

BUPATI BATANG
PROVINSI JAWA TENGAH

PERATURAN DAERAH KABUPATEN BATANG
NOMOR 1 TAHUN 2021

TENTANG

PERTANGGUNGJAWABAN PELAKSANAAN
ANGGARAN PENDAPATAN DAN BELANJA DAERAH KABUPATEN BATANG
TAHUN ANGGARAN 2020

DENGAN RAHMAT TUHAN YANG MAHA ESA

BUPATI BATANG,

- Menimbang : bahwa untuk melaksanakan ketentuan Pasal 320 ayat (1) Undang-Undang Nomor 23 Tahun 2014 tentang Pemerintahan Daerah Daerah sebagaimana telah diubah beberapa kali terakhir dengan Undang-Undang Nomor 11 Tahun 2020 tentang Cipta Kerja perlu menetapkan Peraturan Daerah tentang Pertanggungjawaban Pelaksanaan Anggaran Pendapatan dan Belanja Daerah Tahun Anggaran 2020;
- Mengingat : 1. Pasal 18 ayat (6) Undang-Undang Dasar Negara Republik Indonesia Tahun 1945;
2. Undang-Undang Nomor 13 Tahun 1950 tentang Pembentukan Daerah-Daerah Kabupaten dalam Lingkungan Propinsi Djawa Tengah (Berita Negara tanggal 8 Agustus 1950) sebagaimana telah diubah dengan Undang-Undang Nomor 9 Tahun 1965 tentang Pembentukan Daerah Tingkat II Batang dengan mengubah Undang-Undang Nomor 13 Tahun 1950 tentang Pembentukan Daerah-Daerah Kabupaten dalam Lingkungan Propinsi Djawa Tengah (Lembaran Negara Republik Indonesia Tahun 1965 Nomor 52, Tambahan Lembaran Negara Republik Indonesia Nomor 2757);
3. Undang-Undang Nomor 23 Tahun 2014 tentang Pemerintahan Daerah (Lembaran Negara Republik Indonesia Tahun 2014 Nomor 244, Tambahan Lembaran Negara Republik Indonesia Nomor 5587) sebagaimana telah diubah beberapa kali, terakhir dengan Undang-Undang Nomor 11 Tahun 2020 tentang Cipta Kerja (Lembaran Negara Republik Indonesia Tahun 2020 Nomor 245, Tambahan Lembaran Negara Republik Indonesia Nomor 6573);

Dengan Persetujuan Bersama

DEWAN PERWAKILAN RAKYAT DAERAH KABUPATEN BATANG

dan

BUPATI BATANG

MEMUTUSKAN:

Menetapkan : PERATURAN DAERAH TENTANG PERTANGGUNGJAWABAN PELAKSANAAN ANGGARAN PENDAPATAN DAN BELANJA DAERAH KABUPATEN BATANG TAHUN ANGGARAN 2020.

Pasal 1

- (1) Pertanggungjawaban pelaksanaan Anggaran Pendapatan Belanja Daerah Kabupaten Batang berupa laporan keuangan memuat:
 - a. Laporan Realisasi Anggaran;
 - b. Laporan Perubahan Saldo Anggaran Lebih;
 - c. Neraca;
 - d. Laporan Operasional;
 - e. Laporan Arus Kas;
 - f. Laporan Perubahan Ekuitas; dan
 - g. Catatan Atas Laporan Keuangan.
- (2) Laporan keuangan sebagaimana dimaksud pada ayat (1) dilampiri dengan laporan kinerja dan ikhtisar laporan keuangan badan usaha milik daerah/perusahaan daerah.

Pasal 2

Laporan Realisasi Anggaran sebagaimana dimaksud dalam Pasal 1 ayat (1) huruf a tahun anggaran 2020 sebagai berikut:

a. Pendapatan	Rp1.733.087.893.276,46
b. Belanja	<u>Rp1.662.512.932.221,19</u>
Surplus	Rp 70.574.961.055,27
c. Pembiayaan	
- Penerimaan	Rp 132.205.398.405,86
- Pengeluaran	<u>Rp 27.885.024.541,00</u>
Pembiayaan netto	Rp 104.320.373.864,86

Pasal 3

Uraian Laporan Realisasi Anggaran sebagaimana dimaksud dalam Pasal 2 sebagai berikut :

- a. Selisih anggaran dengan realisasi pendapatan sejumlah Rp4.651.176.979,46 dengan rincian sebagai berikut:
 1. Anggaran pendapatan setelah Perubahan Rp1.728.436.716.297,00
 2. Realisasi Rp1.733.087.893.276,46
- Selisih Lebih Rp 4.651.176.979,46

- b. Selisih anggaran dengan realisasi belanja sejumlah (Rp179.652.348.581,67) dengan rincian sebagai berikut:
- | | |
|---------------------------------------|-------------------------------|
| 1. Anggaran belanja setelah Perubahan | Rp1.842.165.280.802,86 |
| 2. Realisasi | <u>Rp1.662.512.932.221,19</u> |
| Selisih Kurang | (Rp 179.652.348.581,67) |
- c. Selisih anggaran dengan realisasi surplus/defisit sejumlah Rp184.303.525.561,13 dengan rincian sebagai berikut:
- | | |
|------------------------------|-----------------------------|
| 1. Defisit setelah Perubahan | (Rp 113.728.564.505,86) |
| 2. Realisasi | <u>Rp 70.574.961.055,27</u> |
| Selisih Lebih | Rp 184.303.525.561,13 |
- d. Selisih anggaran dengan realisasi penerimaan pembiayaan sejumlah (Rp25.523.166.100,00) dengan rincian sebagai berikut:
- | | |
|---|------------------------------|
| 1. Anggaran penerimaan pembiayaan setelah Perubahan | Rp 157.728.564.505,86 |
| 2. Realisasi | <u>Rp 132.205.398.405,86</u> |
| Selisih Kurang | (Rp 25.523.166.100,00) |
- e. Selisih anggaran dengan realisasi pengeluaran pembiayaan sejumlah (Rp16.114.975.459,000) dengan rincian sebagai berikut:
- | | |
|--|-----------------------------|
| 1. Anggaran pengeluaran pembiayaan setelah Perubahan | Rp 44.000.000.000,00 |
| 2. Realisasi | <u>Rp 27.885.024.541,00</u> |
| Selisih Kurang | (Rp 16.114.975.459,00) |
- f. Selisih anggaran dengan realisasi pembiayaan neto sejumlah (Rp9.408.190.641,00) dengan rincian sebagai berikut:
- | | |
|---|------------------------------|
| 1. Anggaran pembiayaan neto setelah Perubahan | Rp 113.728.564.505,86 |
| 2. Realisasi | <u>Rp 104.320.373.864,86</u> |
| Selisih Kurang | (Rp 9.408.190.641,00) |

Pasal 4

Laporan Perubahan Saldo Anggaran Lebih sebagaimana dimaksud dalam Pasal 1 ayat (1) huruf b untuk tahun yang berakhir sampai dengan 31 Desember tahun 2020 sebagai berikut:

a Saldo Anggaran Lebih Awal	Rp 122.728.564.505,86
b Penggunaan Saldo Anggaran Lebih sebagai Penerimaan Pembiayaan Tahun Berjalan	Rp 122.728.564.505,86
c SiLPA	Rp 174.895.334.920,13
d Koreksi kesalahan Pembukuan Tahun Sebelumnya	Rp 0,00
e Saldo Anggaran Lebih Akhir	Rp 174.895.334.920,13

Pasal 5

Neraca sebagaimana dimaksud dalam Pasal 1 ayat (1) huruf c per 31 Desember Tahun 2020 sebagai berikut:

a. Jumlah aset	Rp 2.909.762.489.944,75
b. Jumlah kewajiban	<u>Rp 65.237.751.266,34</u>
c. Jumlah ekuitas dana	Rp 2.844.524.738.678,41

Pasal 6

Laporan Operasional sebagaimana dimaksud dalam Pasal 1 ayat (1) huruf d tahun anggaran 2020 sebagai berikut:

a. Pendapatan LO	Rp1.716.471.508.263,58
b. Beban	Rp1.468.998.397.324,54
c. Surplus/Defisit dari Operasi	Rp 247.473.110.939,04
d. Surplus/Defisit dari Kegiatan Non Operasional	Rp 1.760.241.062,00
e. Surplus/Defisit Laporan Operasional	Rp 249.233.352.001,04

Pasal 7

Laporan Arus Kas sebagaimana dimaksud dalam Pasal 1 ayat (1) huruf e untuk tahun yang berakhir sampai dengan 31 Desember tahun 2020 sebagai berikut:

a Saldo kas awal per 1 Januari tahun 2020	Rp 124.466.702.829,86
b Arus kas bersih dari aktivitas operasi	Rp 220.710.955.139,27
c Arus kas bersih dari aktivitas investasi	(Rp 150.135.994.084,00)
d Arus kas bersih dari aktivitas pendanaan	(Rp 18.408.190.641,00)
e Arus kas bersih dari aktivitas non anggaran	(Rp 1.702.409.737,00)
f Saldo kas akhir per 31 Desember tahun 2020	Rp 174.931.063.507,13

Pasal 8

Laporan Perubahan Ekuitas sebagaimana dimaksud dalam Pasal 1 ayat (1) huruf f untuk tahun yang berakhir sampai dengan 31 Desember tahun 2020 sebagai berikut:

a Ekuitas Awal	Rp2.602.499.816.141,74
b Surplus/Defisit LO	Rp 249.233.352.001,04
c Koreksi Nilai Perubahan	(Rp 4.859.487.460,51)
d Koreksi Kesalahan Mendasar (Koreksi Ekuitas Lainnya)	(Rp 2.348.942.003,85)
Ekuitas Akhir	Rp2.844.524.738.678,41

Pasal 9

Catatan atas laporan keuangan sebagaimana dimaksud dalam Pasal 1 ayat (1) huruf g tahun anggaran 2020 memuat informasi baik secara kuantitatif maupun kualitatif atas pos-pos laporan keuangan.

Pasal 10

Pertanggungjawaban pelaksanaan Anggaran Pendapatan dan Belanja Daerah sebagaimana dimaksud dalam Pasal 1 tercantum dalam Lampiran yang merupakan bagian tak terpisahkan dari Peraturan Daerah ini, terdiri atas:

- a. LAMPIRAN I : Laporan Realisasi Anggaran
 - 1. Lampiran I.1 : Ringkasan Laporan Realisasi Anggaran menurut Urusan Pemerintahan Daerah dan Organisasi;
 - 2. Lampiran I.2 : Ringkasan Laporan Realisasi Anggaran menurut Urusan Pemerintahan Daerah, Organisasi, Pendapatan, Belanja dan Pembiayaan;
 - 3. Lampiran I.3 : Rekapitulasi Realisasi Anggaran Belanja Daerah menurut Urusan Pemerintahan Daerah, Organisasi, Program dan Kegiatan; dan
 - 4. Lampiran I.4 : Rekapitulasi Realisasi Anggaran Belanja Daerah untuk keselarasan dan keterpaduan Urusan Pemerintahan Daerah dan Fungsi dalam kerangka Pengelolaan Keuangan Negara;
- b. LAMPIRAN II : Laporan Perubahan Saldo Anggaran Lebih
- c. LAMPIRAN III : Laporan Operasional
- d. LAMPIRAN IV : Laporan Perubahan Ekuitas
- e. LAMPIRAN V : Neraca
- f. LAMPIRAN VI : Laporan Arus Kas
- g. LAMPIRAN VII : Catatan atas Laporan Keuangan
- h. LAMPIRAN VIII : Daftar Rekapitulasi Piutang Daerah
- i. LAMPIRAN IX : Daftar Rekapitulasi Penyisihan Piutang Tidak Tertagih
- j. LAMPIRAN X : Daftar Rekapitulasi Dana Bergulir Dan Penyisihan Dana Bergulir
- k. LAMPIRAN XI : Daftar Penyertaan Modal (Investasi) Daerah
- l. LAMPIRAN XII : Daftar Rekapitulasi Realisasi Penambahan Dan Pengurangan Aset Tetap Daerah
- m. LAMPIRAN XIII : Daftar Rekapitulasi Aset Tetap
- n. LAMPIRAN XIV : Daftar Rekapitulasi Kontruksi Dalam Pengerjaan
- o. LAMPIRAN XV : Daftar Rekapitulasi Aset Lainnya
- p. LAMPIRAN XVI : Daftar Dana Cadangan Daerah
- q. LAMPIRAN XVII : Daftar Kewajiban Jangka Pendek
- r. LAMPIRAN XVIII : Daftar Kewajiban Jangka Panjang
- s. LAMPIRAN XIX : Daftar Kegiatan-kegiatan yang belum diselesaikan sampai akhir tahun dan dianggarkan kembali dalam tahun anggaran berikutnya
- t. LAMPIRAN XX : Ikhtisar laporan keuangan Badan Usaha Milik Daerah/Perusahaan Daerah

Pasal 11

Lampiran laporan keuangan sebagaimana dimaksud dalam Pasal 1 ayat (2) terdiri dari:

- a. Laporan Kinerja tercantum dalam Lampiran XXI yang merupakan bagian tidak terpisahkan dari Peraturan Daerah ini; dan
- b. Ikhtisar Laporan Keuangan Badan Usaha Milik Daerah/Perusahaan Daerah tercantum dalam Lampiran XXII yang merupakan bagian tidak terpisahkan dari Peraturan Daerah ini.

Pasal 12

Bupati menetapkan Peraturan Bupati tentang Penjabaran Pertanggungjawaban Pelaksanaan Anggaran Pendapatan dan Belanja Daerah sebagai rincian lebih lanjut dari Pertanggungjawaban Pelaksanaan Anggaran Pendapatan dan Belanja Daerah.

Pasal 13

Peraturan Daerah ini mulai berlaku pada tanggal diundangkan.

Agar setiap orang mengetahuinya, memerintahkan pengundangan Peraturan Daerah ini dengan penempatannya dalam Lembaran Daerah Kabupaten Batang.

Ditetapkan di Batang
pada tanggal 9 Agustus 2021

BUPATI BATANG,

ttd

WIHAJI

Diundangkan di Batang
pada tanggal 9 Agustus 2021

SEKRETARIS DAERAH KABUPATEN BATANG,


ttd

LANI DWI REJEKI

LEMBARAN DAERAH KABUPATEN BATANG TAHUN 2021 NOMOR 1

NOREG PERATURAN DAERAH KABUPATEN BATANG, PROVINSI JAWA
TENGAH: (1-146/2021);

Salinan sesuai dengan aslinya,
KEPALA BAGIAN HUKUM,


BAMBANG SURYANTORO S, SH.,M.Si.
Pembina Tingkat I
NIP. 19671008 199203 1 014

PENJELASAN
ATAS
PERATURAN DAERAH KABUPATEN BATANG
NOMOR 1 TAHUN 2021

TENTANG

PERTANGGUNGJAWABAN PELAKSANAAN ANGGARAN PENDAPATAN DAN
BELANJA DAERAH KABUPATEN BATANG TAHUN ANGGARAN 2020

I. UMUM

Mengacu pada Pasal 194 dan 197 Peraturan Pemerintah Nomor 12 Tahun 2019, peraturan Menteri ini membuat ketentuan terkait penyusunan dan pembahasan rancangan Peraturan Daerah tentang pertanggungjawaban pelaksanaan APBD, maka perlu menyusun Pertanggungjawaban Pelaksanaan Anggaran Pendapatan dan Belanja Daerah Kabupaten Batang Tahun Anggaran 2020.

Berdasarkan ketentuan tersebut diatas maka perlu menyusun Peraturan Daerah tentang Pertanggungjawaban Pelaksanaan Anggaran Pendapatan dan Belanja Daerah Kabupaten Batang Tahun Anggaran 2020.

II. PASAL DEMI PASAL

Pasal 1

Cukup Jelas

Pasal 2

Cukup Jelas

Pasal 3

Cukup Jelas

Pasal 4

Cukup Jelas

Pasal 5

Cukup Jelas

Pasal 6

Cukup Jelas

Pasal 7

Cukup Jelas

Pasal 8

Cukup Jelas

Pasal 9

Cukup Jelas

Pasal 10

Cukup Jelas

Pasal 11

Cukup Jelas

Pasal 12

Cukup Jelas

TAMBAHAN LEMBARAN DAERAH KABUPATEN BATANG NOMOR 1



PEMERINTAH KABUPATEN BATANG
LAPORAN REALISASI ANGGARAN PENDAPATAN DAN BELANJA
UNTUK TAHUN YANG BERAKHIR 31 DESEMBER 2020 DAN 2019

LAMPIRAN I
PERATURAN DAERAH KABUPATEN BATANG
NOMOR 1 TAHUN 2021
TENTANG
PERTANGGUNGJAWABAN PELAKSANAAN APBD
KABUPATEN BATANG TAHUN ANGGARAN 2020

NO	URAIAN	Ref	ANGGARAN 2020 (Rp)	REALISASI 2020 (Audited) (Rp)	%	REALISASI 2019 (Audited) (Rp)
1	2		3	4	5	6
1	PENDAPATAN	1.a				
1.1	PENDAPATAN ASLI DAERAH	1.a.1)				
1.1.1	Pendapatan Pajak Daerah	1.a.1).a)	64.745.526.225,00	80.127.474.719,00	123,76	82.565.684.654,00
1.1.2	Pendapatan Retribusi Daerah	1.a.1).b)	14.750.084.769,00	15.820.320.564,00	107,26	16.743.633.968,00
1.1.3	Pendapatan Hasil Pengelolaan Kekayaan Daerah Yang Dipisahkan	1.a.1).c)	13.231.847.500,00	13.232.347.500,00	100,00	14.140.555.676,00
1.1.4	Lain-lain Pendapatan Asli Daerah yang Sah	1.a.1).d)	133.233.774.803,00	148.242.723.312,46	111,27	132.386.212.794,28
	Jumlah Pendapatan Asli Daerah		225.961.233.297,00	257.422.866.095,46	113,92	245.836.087.092,28
1.2	PENDAPATAN TRANSFER	1.a.2)				
1.2.1	Transfer Pemerintah Pusat - Dana Perimbangan	1.a.2).a)				
1.2.1.1	Dana Bagi Hasil Pajak	1.a.2).a).(1)	23.806.603.000,00	28.767.704.135,00	120,84	23.081.030.613,00
1.2.1.2	Dana Bagi Hasil Bukan Pajak (Sumber Daya Alam)	1.a.2).a).(2)	9.764.707.000,00	9.255.959.201,00	94,79	8.631.021.732,00
1.2.1.3	Dana Alokasi Umum	1.a.2).a).(3)	753.352.485.000,00	743.088.164.000,00	98,64	817.365.659.000,00
1.2.1.4	Dana Alokasi Khusus	1.a.2).a).(4)	236.039.423.000,00	227.750.085.565,00	96,49	241.894.552.158,00
	Jumlah Pendapatan Transfer Pusat Dana Perimbangan		1.022.963.218.000,00	1.008.861.912.901,00	98,62	1.090.972.263.503,00
1.2.2	TRANSFER PEMERINTAH PUSAT LAINNYA	1.a.2).b)				
1.2.2.1	Dana Otonomi Khusus	1.a.2).b)	-	-	-	-
1.2.2.2	Dana Penyesuaian	1.a.2).b)	-	-	-	-
1.2.2.3	Dana Insentif Daerah (DID)	1.a.2).b)	86.872.377.000,00	86.872.377.000,00	100,00	24.560.987.000,00
1.2.2.4	Pendapatan Dana Desa	1.a.2).b)	193.031.345.000,00	193.031.345.000,00	100,00	192.327.469.000,00
	Jumlah Pendapatan Transfer Pemerintah Pusat Lainnya		279.903.722.000,00	279.903.722.000,00	100,00	216.888.456.000,00
1.2.3	TRANSFER PEMERINTAH PROVINSI	1.a.2).c)				
1.2.3.1	Pendapatan Bagi Hasil Pajak	1.a.2).c)	108.899.343.000,00	92.013.098.882,00	84,49	108.669.156.082,00
1.2.3.2	Pendapatan Bagi Hasil Lainnya	1.a.2).c)	-	-	-	-
1.2.3.3	Bantuan Keuangan dari Provinsi	1.a.2).c)	15.257.000.000,00	14.226.398.000,00	93,25	28.117.174.000,00
	Jumlah Transfer Pemerintah Propinsi		124.156.343.000,00	106.239.496.882,00	85,57	136.786.330.082,00
	Total Pendapatan Transfer		1.427.023.283.000,00	1.395.005.131.783,00	97,76	1.444.647.049.585,00
1.3	LAIN-LAIN PENDAPATAN YANG SAH	1.a.3)				
1.3.1	Pendapatan Hibah	1.a.3).a)	-	-	-	2.222.000.000,00
1.3.2	Pendapatan Dana Darurat	1.a.3)	-	-	-	-
1.3.3	Pendapatan Lainnya	1.a.3).b)	75.452.200.000,00	80.659.895.398,00	106,90	77.253.065.739,00
	Jumlah lain-Lain Pendapatan yang Sah		75.452.200.000,00	80.659.895.398,00	106,90	79.475.065.739,00
	JUMLAH PENDAPATAN		1.728.436.716.297,00	1.733.087.893.276,46	100,27	1.769.958.202.416,28
2	BELANJA	1.b				
2.1	BELANJA OPERASI	1.b.1)				
2.1.1	Belanja Pegawai	1.b.1).a)	794.106.734.677,70	736.483.205.203,00	92,74	755.022.216.774,00
2.1.2	Belanja Barang	1.b.1).b)	376.653.648.986,16	333.721.676.434,19	88,60	354.384.586.944,00
2.1.3	Belanja Bunga	1.b.1).	-	-	-	-
2.1.4	Belanja Subsidi	1.b.1).	-	-	-	-
2.1.5	Belanja Hibah	1.b.1).c)	97.983.074.702,00	85.362.961.032,00	87,12	68.640.296.611,00
2.1.6	Belanja Bantuan Sosial	1.b.1).d)	20.927.763.433,00	19.097.525.000,00	91,25	40.416.710.000,00
2.1.7	Belanja Bantuan Keuangan	1.b.1).e)	809.709.264,00	809.709.264,00	100,00	792.382.142,00
	Jumlah Belanja Operasi		1.290.480.931.062,86	1.175.475.076.933,19	91,09	1.219.256.192.471,00
2.2	BELANJA MODAL	1.b.2)				
2.2.1	Belanja Tanah	1.b.2).a)	4.925.000.000,00	672.125.496,00	13,65	-
2.2.2	Belanja Peralatan dan Mesin	1.b.2).b)	53.636.090.890,00	38.792.596.086,00	72,33	39.671.835.210,00
2.2.3	Belanja Bangunan dan Gedung	1.b.2).c)	62.741.290.918,00	51.889.356.879,00	82,70	47.595.696.554,00
2.2.4	Belanja Jalan, Irigasi dan Jaringan	1.b.2).d)	37.312.221.920,00	27.607.136.200,00	73,99	93.467.834.816,00
2.2.5	Belanja Aset Tetap Lainnya	1.b.2).e)	1.061.498.600,00	1.041.580.370,00	98,12	1.884.720.010,00
2.2.6	Belanja Aset Lainnya	1.b.2).f)	41.017.727.412,00	32.868.100.264,00	80,13	29.158.153.058,00
	Jumlah Belanja Modal		200.693.829.740,00	152.870.895.295,00	76,17	211.778.239.648,00
2.3	BELANJA TAK TERDUGA	1.b.3)				
2.3.1	Belanja Tak Terduga	1.b.3)	37.545.517.000,00	21.227.513.290,00	56,54	-
	Jumlah Belanja Tak Terduga		37.545.517.000,00	21.227.513.290,00	56,54	-
	Jumlah Belanja		1.528.720.277.802,86	1.349.573.485.518,19	88,28	1.431.034.432.119,00

NO	URAIAN	Ref	ANGGARAN 2020 (Rp)	REALISASI 2020 (Audited) (Rp)	%	REALISASI 2019 (Audited) (Rp)
1	2		3	4	5	6
2.4	TRANSFER	1.c				
2.4.1	TRANSFER/BAGI HASIL KE DESA	1.c				
2.4.1.1	Bantuan Keuangan ke Desa	1.c	18.211.966.000,00	17.706.562.800,00	97,22	37.773.300.000,00
2.4.1.2	Dana Desa	1.c	193.031.345.000,00	193.031.345.000,00	100,00	192.013.003.000,00
2.4.1.3	Alokasi Dana Desa	1.c	92.939.195.000,00	92.939.041.903,00	100,00	85.819.543.900,00
2.4.1.1.1	Bagi Hasil Pajak/Retribusi	1.c	9.262.497.000,00	9.262.497.000,00	100,00	8.426.281.000,00
	Jumlah Transfer/Bagi hasil ke Desa		313.445.003.000,00	312.939.446.703,00	99,84	324.032.127.900,00
	Jumlah Belanja dan Transfer/Bagi hasil ke Desa		1.842.165.280.802,86	1.662.512.932.221,19	90,25	1.755.066.560.019,00
	SURPLUS / (DEFISIT)		(113.728.564.505,86)	70.574.961.055,27	(62,06)	14.891.642.397,28
6	PEMBIAYAAN	1.d				
6.1	PENERIMAAN PEMBIAYAAN	1.d.1)				
6.1.1	Penggunaan Sisa Pembiayaan Anggaran (SiLPA)	1.d.1).a)	122.728.564.505,86	122.728.564.505,86	100,00	101.747.058.955,58
6.1.2	Pencairan Dana Cadangan	1.d.1)	-	-	-	-
6.1.3	Penerimaan Pinjaman Daerah	1.d.1).b)	35.000.000.000,00	9.476.833.900,00	27,08	47.512.468.250,00
6.1.4	Penerimaan Kembali Pemberian Pinjaman Daerah		-	-	-	48.109.091,00
	Jumlah Penerimaan Pembiayaan		157.728.564.505,86	132.205.398.405,86	83,82	149.307.636.296,58
6.2	PENGELUARAN PEMBIAYAAN	1.d.2)				
6.2.1	Penyertaan Modal (Investasi) Pemerintah Daerah	1.d.2).a)	9.000.000.000,00	7.183.949.725,00	79,82	5.000.000.000,00
6.2.2	Pembayaran Pokok Utang	1.d.2).b)	35.000.000.000,00	20.701.074.816,00	59,15	36.470.714.188,00
	Jumlah Pengeluaran Pembiayaan		44.000.000.000,00	27.885.024.541,00	63,38	41.470.714.188,00
	PEMBIAYAAN NETTO		113.728.564.505,86	104.320.373.864,86	91,73	107.836.922.108,58
	SISA LEBIH PEMBIAYAAN ANGGARAN (SILPA)	1.e	0,00	174.895.334.920,13	-	122.728.564.505,86

BUPATI BATANG

WIHAJI



PEMERINTAH KABUPATEN BATANG

RINGKASAN LAPORAN REALISASI ANGGARAN MENURUT URUSAN PEMERINTAHAN DAERAH DAN ORGANISASI

TAHUN ANGGARAN 2020

NOMOR URUT	URAIAN	JUMLAH (Rp)			
		ANGGARAN SETELAH PERUBAHAN	REALISASI	BERTAMBAH / (BERKURANG)	(%)
4	PENDAPATAN	1.728.436.716.297,00	1.733.087.893.276,46	4.651.176.979,46	100,27
4 . 1	Urusan Wajib Pelayanan Dasar	127.202.895.803,00	133.930.190.090,46	6.727.294.287,46	105,29
4 . 1.02	Kesehatan	126.622.895.803,00	133.106.660.740,46	6.483.764.937,46	105,12
4 . 1.02 . 1.02.01	DINAS KESEHATAN	37.872.895.803,00	40.690.578.278,00	2.817.682.475,00	107,44
4 . 1.02 . 1.02.02	RUMAH SAKIT UMUM DAERAH BATANG	75.750.000.000,00	78.039.754.307,62	2.289.754.307,62	103,02
4 . 1.02 . 1.02.03	RUMAH SAKIT UMUM DAERAH LIMPUNG	13.000.000.000,00	14.376.328.154,84	1.376.328.154,84	110,59
4 . 1.03	Pekerjaan Umum dan Penataan Ruang	580.000.000,00	823.529.350,00	243.529.350,00	141,99
4 . 1.03 . 1.03.01	DINAS PEKERJAAN UMUM DAN PENATAAN RUANG	580.000.000,00	823.529.350,00	243.529.350,00	141,99
4 . 2	Urusan Wajib Tidak Pelayanan Dasar	3.921.138.100,00	4.139.744.550,00	218.606.450,00	105,58
4 . 2.03	Pangan	55.000.000,00	41.000.000,00	(14.000.000,00)	74,55
4 . 2.03 . 2.03.01	DINAS PANGAN DAN PERTANIAN	55.000.000,00	41.000.000,00	(14.000.000,00)	74,55
4 . 2.05	Lingkungan Hidup	139.785.000,00	148.998.000,00	9.213.000,00	106,59
4 . 2.05 . 2.05.01	DINAS LINGKUNGAN HIDUP	139.785.000,00	148.998.000,00	9.213.000,00	106,59
4 . 2.09	Perhubungan	1.510.353.100,00	1.590.238.900,00	79.885.800,00	105,29
4 . 2.09 . 2.09.01	DINAS PERHUBUNGAN	1.510.353.100,00	1.590.238.900,00	79.885.800,00	105,29
4 . 2.12	Penanaman Modal	2.216.000.000,00	2.359.507.650,00	143.507.650,00	106,48
4 . 2.12 . 2.12.01	DINAS PENANAMAN MODAL DAN PELAYANAN TERPADU SATU PINTU	2.216.000.000,00	2.359.507.650,00	143.507.650,00	106,48
4 . 3	Urusan Pilihan	8.765.825.669,00	8.985.747.702,00	219.922.033,00	102,51
4 . 3.01	Kelautan dan Perikanan	4.277.884.831,00	3.497.377.399,00	(780.507.432,00)	81,75
4 . 3.01 . 3.01.01	DINAS KELAUTAN, PERIKANAN, DAN PETERNAKAN	4.277.884.831,00	3.497.377.399,00	(780.507.432,00)	81,75
4 . 3.02	Pariwisata	1.251.449.838,00	2.210.036.063,00	958.586.225,00	176,60
4 . 3.02 . 3.02.01	DINAS PARIWISATA, KEPEMUDAAN DAN OLAH RAGA	1.251.449.838,00	2.210.036.063,00	958.586.225,00	176,60

NOMOR URUT	URAIAN	JUMLAH (Rp)			
		ANGGARAN SETELAH PERUBAHAN	REALISASI	BERTAMBAH / (BERKURANG)	(%)
4 . 3.06	Perdagangan	3.236.491.000,00	3.278.334.240,00	41.843.240,00	101,29
4 . 3.06 . 3.06.01	DINAS PERINDUSTRIAN, PERDAGANGAN, KOPERASI DAN UKM	3.236.491.000,00	3.278.334.240,00	41.843.240,00	101,29
4 . 4	Urusan Penunjang / Pemerintahan	1.588.546.856.725,00	1.585.890.122.944,00	(2.656.733.781,00)	99,83
4 . 4.01	Administrasi Pemerintahan	13.228.247.500,00	13.228.247.500,00	0,00	100,00
4 . 4.01 . 4.01.03	SEKRETARIAT DAERAH	13.228.247.500,00	13.228.247.500,00	0,00	100,00
4 . 4.04	Kuangan	1.575.318.609.225,00	1.572.661.875.444,00	(2.656.733.781,00)	99,83
4 . 4.04 . 4.04.01	BADAN PENGELOLAAN KEUANGAN, PENDAPATAN DAN ASET DAERAH	72.843.126.225,00	96.996.848.263,00	24.153.722.038,00	133,16
4 . 4.04 . 4.04.02	BADAN PENGELOLAAN KEUANGAN, PENDAPATAN DAN ASET DAERAH (PPKD)	1.502.475.483.000,00	1.475.665.027.181,00	(26.810.455.819,00)	98,22
5	BELANJA	1.842.165.280.802,86	1.662.512.932.221,19	(179.652.348.581,67)	90,25
5 . 1	Urusan Wajib Pelayanan Dasar	1.048.748.507.354,86	936.748.993.905,19	(111.999.513.449,67)	89,32
5 . 1.01	Pendidikan	572.678.312.076,00	535.351.699.806,00	(37.326.612.270,00)	93,48
5 . 1.01 . 1.01.01	DINAS PENDIDIKAN DAN KEBUDAYAAN	572.678.312.076,00	535.351.699.806,00	(37.326.612.270,00)	93,48
5 . 1.01 . 1.01.01 . 1	BELANJA TIDAK LANGSUNG	403.587.118.384,00	379.941.697.298,00	(23.645.421.086,00)	94,14
5 . 1.01 . 1.01.01 . 1 . 1	Belanja Pegawai	403.587.118.384,00	379.941.697.298,00	(23.645.421.086,00)	94,14
5 . 1.01 . 1.01.01 . 2	BELANJA LANGSUNG	169.091.193.692,00	155.410.002.508,00	(13.681.191.184,00)	91,91
5 . 1.01 . 1.01.01 . 2 . 1	Belanja Pegawai	17.371.516.894,00	16.830.054.033,00	(541.462.861,00)	96,88
5 . 1.01 . 1.01.01 . 2 . 2	Belanja Barang dan Jasa	95.800.925.992,00	92.847.407.753,00	(2.953.518.239,00)	96,92
5 . 1.01 . 1.01.01 . 2 . 3	Belanja Modal	55.918.750.806,00	45.732.540.722,00	(10.186.210.084,00)	81,78
5 . 1.02	Kesehatan	372.851.430.192,86	313.182.548.952,19	(59.668.881.240,67)	84,00
5 . 1.02 . 1.02.01	DINAS KESEHATAN	198.926.546.324,00	161.570.965.031,00	(37.355.581.293,00)	81,22
5 . 1.02 . 1.02.01 . 1	BELANJA TIDAK LANGSUNG	61.577.917.232,00	61.040.130.889,00	(537.786.343,00)	99,13
5 . 1.02 . 1.02.01 . 1 . 1	Belanja Pegawai	61.577.917.232,00	61.040.130.889,00	(537.786.343,00)	99,13
5 . 1.02 . 1.02.01 . 2	BELANJA LANGSUNG	137.348.629.092,00	100.530.834.142,00	(36.817.794.950,00)	73,19
5 . 1.02 . 1.02.01 . 2 . 1	Belanja Pegawai	19.813.676.419,00	17.275.064.914,00	(2.538.611.505,00)	87,19
5 . 1.02 . 1.02.01 . 2 . 2	Belanja Barang dan Jasa	91.204.123.046,00	70.187.192.453,00	(21.016.930.593,00)	76,96
5 . 1.02 . 1.02.01 . 2 . 3	Belanja Modal	26.330.829.627,00	13.068.576.775,00	(13.262.252.852,00)	49,63
5 . 1.02 . 1.02.02	RUMAH SAKIT UMUM DAERAH BATANG	130.035.142.072,70	108.164.665.799,19	(21.870.476.273,51)	83,18
5 . 1.02 . 1.02.02 . 1	BELANJA TIDAK LANGSUNG	25.899.988.634,00	25.477.363.746,00	(422.624.888,00)	98,37
5 . 1.02 . 1.02.02 . 1 . 1	Belanja Pegawai	25.899.988.634,00	25.477.363.746,00	(422.624.888,00)	98,37
5 . 1.02 . 1.02.02 . 2	BELANJA LANGSUNG	104.135.153.438,70	82.687.302.053,19	(21.447.851.385,51)	79,40
5 . 1.02 . 1.02.02 . 2 . 1	Belanja Pegawai	35.435.317.500,70	33.825.135.463,00	(1.610.182.037,70)	95,46
5 . 1.02 . 1.02.02 . 2 . 2	Belanja Barang dan Jasa	46.153.733.364,00	36.137.331.701,19	(10.016.401.662,81)	78,30

NOMOR URUT	URAIAN	JUMLAH (Rp)			
		ANGGARAN SETELAH PERUBAHAN	REALISASI	BERTAMBAH / (BERKURANG)	(%)
5 . 1.02 . 1.02.02 . 2 . 3	Belanja Modal	22.546.102.574,00	12.724.834.889,00	(9.821.267.685,00)	56,44
5 . 1.02 . 1.02.03	RUMAH SAKIT UMUM DAERAH LIMPUNG	38.648.341.796,16	38.602.017.571,00	(46.324.225,16)	99,88
5 . 1.02 . 1.02.03 . 1	BELANJA TIDAK LANGSUNG	5.307.996.384,00	5.267.666.063,00	(40.330.321,00)	99,24
5 . 1.02 . 1.02.03 . 1 . 1	Belanja Pegawai	5.307.996.384,00	5.267.666.063,00	(40.330.321,00)	99,24
5 . 1.02 . 1.02.03 . 2	BELANJA LANGSUNG	33.340.345.412,16	33.334.351.508,00	(5.993.904,16)	99,98
5 . 1.02 . 1.02.03 . 2 . 1	Belanja Pegawai	7.551.705.000,00	7.769.277.928,00	217.572.928,00	102,88
5 . 1.02 . 1.02.03 . 2 . 2	Belanja Barang dan Jasa	8.182.688.714,16	8.657.784.957,00	475.096.242,84	105,81
5 . 1.02 . 1.02.03 . 2 . 3	Belanja Modal	17.605.951.698,00	16.907.288.623,00	(698.663.075,00)	96,03
5 . 1.02 . 1.05.01	SATUAN POLISI PAMONG PRAJA	1.758.000.000,00	1.637.527.000,00	(120.473.000,00)	93,15
5 . 1.02 . 1.05.01 . 2	BELANJA LANGSUNG	1.758.000.000,00	1.637.527.000,00	(120.473.000,00)	93,15
5 . 1.02 . 1.05.01 . 2 . 1	Belanja Pegawai	1.043.950.000,00	1.043.350.000,00	(600.000,00)	99,94
5 . 1.02 . 1.05.01 . 2 . 2	Belanja Barang dan Jasa	714.050.000,00	594.177.000,00	(119.873.000,00)	83,21
5 . 1.02 . 1.05.03	BADAN PENANGGULANGAN BENCANA DAERAH	634.900.000,00	425.091.351,00	(209.808.649,00)	66,95
5 . 1.02 . 1.05.03 . 2	BELANJA LANGSUNG	634.900.000,00	425.091.351,00	(209.808.649,00)	66,95
5 . 1.02 . 1.05.03 . 2 . 1	Belanja Pegawai	308.975.000,00	188.375.000,00	(120.600.000,00)	60,97
5 . 1.02 . 1.05.03 . 2 . 2	Belanja Barang dan Jasa	297.184.400,00	208.716.351,00	(88.468.049,00)	70,23
5 . 1.02 . 1.05.03 . 2 . 3	Belanja Modal	28.740.600,00	28.000.000,00	(740.600,00)	97,42
5 . 1.02 . 4.01.11	KECAMATAN BATANG	2.218.500.000,00	2.152.477.000,00	(66.023.000,00)	97,02
5 . 1.02 . 4.01.11 . 2	BELANJA LANGSUNG	2.218.500.000,00	2.152.477.000,00	(66.023.000,00)	97,02
5 . 1.02 . 4.01.11 . 2 . 1	Belanja Pegawai	243.350.000,00	243.350.000,00	0,00	100,00
5 . 1.02 . 4.01.11 . 2 . 2	Belanja Barang dan Jasa	1.975.150.000,00	1.909.127.000,00	(66.023.000,00)	96,66
5 . 1.02 . 4.01.12	KECAMATAN TULIS	45.000.000,00	45.000.000,00	0,00	100,00
5 . 1.02 . 4.01.12 . 2	BELANJA LANGSUNG	45.000.000,00	45.000.000,00	0,00	100,00
5 . 1.02 . 4.01.12 . 2 . 1	Belanja Pegawai	22.250.000,00	22.250.000,00	0,00	100,00
5 . 1.02 . 4.01.12 . 2 . 2	Belanja Barang dan Jasa	22.750.000,00	22.750.000,00	0,00	100,00
5 . 1.02 . 4.01.13	KECAMATAN WARUNGASEM	45.000.000,00	45.000.000,00	0,00	100,00
5 . 1.02 . 4.01.13 . 2	BELANJA LANGSUNG	45.000.000,00	45.000.000,00	0,00	100,00
5 . 1.02 . 4.01.13 . 2 . 1	Belanja Pegawai	19.250.000,00	19.250.000,00	0,00	100,00
5 . 1.02 . 4.01.13 . 2 . 2	Belanja Barang dan Jasa	25.750.000,00	25.750.000,00	0,00	100,00
5 . 1.02 . 4.01.14	KECAMATAN WONOTUNGGAL	45.000.000,00	45.000.000,00	0,00	100,00
5 . 1.02 . 4.01.14 . 2	BELANJA LANGSUNG	45.000.000,00	45.000.000,00	0,00	100,00
5 . 1.02 . 4.01.14 . 2 . 1	Belanja Pegawai	15.900.000,00	15.900.000,00	0,00	100,00
5 . 1.02 . 4.01.14 . 2 . 2	Belanja Barang dan Jasa	29.100.000,00	29.100.000,00	0,00	100,00

NOMOR URUT	URAIAN	JUMLAH (Rp)			
		ANGGARAN SETELAH PERUBAHAN	REALISASI	BERTAMBAH / (BERKURANG)	(%)
5 . 1.02 . 4.01.15	KECAMATAN BANDAR	45.000.000,00	45.000.000,00	0,00	100,00
5 . 1.02 . 4.01.15 . 2	BELANJA LANGSUNG	45.000.000,00	45.000.000,00	0,00	100,00
5 . 1.02 . 4.01.15 . 2 . 1	Belanja Pegawai	20.025.000,00	20.025.000,00	0,00	100,00
5 . 1.02 . 4.01.15 . 2 . 2	Belanja Barang dan Jasa	24.975.000,00	24.975.000,00	0,00	100,00
5 . 1.02 . 4.01.16	KECAMATAN BLADO	45.000.000,00	45.000.000,00	0,00	100,00
5 . 1.02 . 4.01.16 . 2	BELANJA LANGSUNG	45.000.000,00	45.000.000,00	0,00	100,00
5 . 1.02 . 4.01.16 . 2 . 1	Belanja Pegawai	18.300.000,00	18.300.000,00	0,00	100,00
5 . 1.02 . 4.01.16 . 2 . 2	Belanja Barang dan Jasa	26.700.000,00	26.700.000,00	0,00	100,00
5 . 1.02 . 4.01.17	KECAMATAN REBAN	45.000.000,00	45.000.000,00	0,00	100,00
5 . 1.02 . 4.01.17 . 2	BELANJA LANGSUNG	45.000.000,00	45.000.000,00	0,00	100,00
5 . 1.02 . 4.01.17 . 2 . 1	Belanja Pegawai	19.025.000,00	19.025.000,00	0,00	100,00
5 . 1.02 . 4.01.17 . 2 . 2	Belanja Barang dan Jasa	25.975.000,00	25.975.000,00	0,00	100,00
5 . 1.02 . 4.01.18	KECAMATAN KANDEMAN	45.000.000,00	44.805.200,00	(194.800,00)	99,57
5 . 1.02 . 4.01.18 . 2	BELANJA LANGSUNG	45.000.000,00	44.805.200,00	(194.800,00)	99,57
5 . 1.02 . 4.01.18 . 2 . 1	Belanja Pegawai	16.050.000,00	16.050.000,00	0,00	100,00
5 . 1.02 . 4.01.18 . 2 . 2	Belanja Barang dan Jasa	28.950.000,00	28.755.200,00	(194.800,00)	99,33
5 . 1.02 . 4.01.19	KECAMATAN TERSONO	45.000.000,00	45.000.000,00	0,00	100,00
5 . 1.02 . 4.01.19 . 2	BELANJA LANGSUNG	45.000.000,00	45.000.000,00	0,00	100,00
5 . 1.02 . 4.01.19 . 2 . 1	Belanja Pegawai	19.025.000,00	19.025.000,00	0,00	100,00
5 . 1.02 . 4.01.19 . 2 . 2	Belanja Barang dan Jasa	25.975.000,00	25.975.000,00	0,00	100,00
5 . 1.02 . 4.01.20	KECAMATAN GRINGSING	45.000.000,00	45.000.000,00	0,00	100,00
5 . 1.02 . 4.01.20 . 2	BELANJA LANGSUNG	45.000.000,00	45.000.000,00	0,00	100,00
5 . 1.02 . 4.01.20 . 2 . 1	Belanja Pegawai	19.925.000,00	19.925.000,00	0,00	100,00
5 . 1.02 . 4.01.20 . 2 . 2	Belanja Barang dan Jasa	25.075.000,00	25.075.000,00	0,00	100,00
5 . 1.02 . 4.01.21	KECAMATAN SUBAH	45.000.000,00	45.000.000,00	0,00	100,00
5 . 1.02 . 4.01.21 . 2	BELANJA LANGSUNG	45.000.000,00	45.000.000,00	0,00	100,00
5 . 1.02 . 4.01.21 . 2 . 1	Belanja Pegawai	19.250.000,00	19.250.000,00	0,00	100,00
5 . 1.02 . 4.01.21 . 2 . 2	Belanja Barang dan Jasa	25.750.000,00	25.750.000,00	0,00	100,00
5 . 1.02 . 4.01.22	KECAMATAN LIMPUNG	45.000.000,00	45.000.000,00	0,00	100,00
5 . 1.02 . 4.01.22 . 2	BELANJA LANGSUNG	45.000.000,00	45.000.000,00	0,00	100,00
5 . 1.02 . 4.01.22 . 2 . 1	Belanja Pegawai	19.025.000,00	19.025.000,00	0,00	100,00
5 . 1.02 . 4.01.22 . 2 . 2	Belanja Barang dan Jasa	25.975.000,00	25.975.000,00	0,00	100,00

NOMOR URUT	URAIAN	JUMLAH (Rp)			
		ANGGARAN SETELAH PERUBAHAN	REALISASI	BERTAMBAH / (BERKURANG)	(%)
5 . 1.02 . 4.01.23	KECAMATAN BANYUPUTIH	45.000.000,00	45.000.000,00	0,00	100,00
5 . 1.02 . 4.01.23 . 2	BELANJA LANGSUNG	45.000.000,00	45.000.000,00	0,00	100,00
5 . 1.02 . 4.01.23 . 2 . 1	Belanja Pegawai	16.050.000,00	16.050.000,00	0,00	100,00
5 . 1.02 . 4.01.23 . 2 . 2	Belanja Barang dan Jasa	28.950.000,00	28.950.000,00	0,00	100,00
5 . 1.02 . 4.01.24	KECAMATAN PECALUNGAN	45.000.000,00	45.000.000,00	0,00	100,00
5 . 1.02 . 4.01.24 . 2	BELANJA LANGSUNG	45.000.000,00	45.000.000,00	0,00	100,00
5 . 1.02 . 4.01.24 . 2 . 1	Belanja Pegawai	17.200.000,00	17.200.000,00	0,00	100,00
5 . 1.02 . 4.01.24 . 2 . 2	Belanja Barang dan Jasa	27.800.000,00	27.800.000,00	0,00	100,00
5 . 1.02 . 4.01.25	KECAMATAN BAWANG	45.000.000,00	45.000.000,00	0,00	100,00
5 . 1.02 . 4.01.25 . 2	BELANJA LANGSUNG	45.000.000,00	45.000.000,00	0,00	100,00
5 . 1.02 . 4.01.25 . 2 . 1	Belanja Pegawai	18.400.000,00	18.400.000,00	0,00	100,00
5 . 1.02 . 4.01.25 . 2 . 2	Belanja Barang dan Jasa	26.600.000,00	26.600.000,00	0,00	100,00
5 . 1.03	Pekerjaan Umum dan Penataan Ruang	72.351.336.509,00	60.646.297.180,00	(11.705.039.329,00)	83,82
5 . 1.03 . 1.03.01	DINAS PEKERJAAN UMUM DAN PENATAAN RUANG	72.289.073.883,00	60.631.433.180,00	(11.657.640.703,00)	83,87
5 . 1.03 . 1.03.01 . 1	BELANJA TIDAK LANGSUNG	10.912.130.113,00	10.760.317.470,00	(151.812.643,00)	98,61
5 . 1.03 . 1.03.01 . 1 . 1	Belanja Pegawai	10.912.130.113,00	10.760.317.470,00	(151.812.643,00)	98,61
5 . 1.03 . 1.03.01 . 2	BELANJA LANGSUNG	61.376.943.770,00	49.871.115.710,00	(11.505.828.060,00)	81,25
5 . 1.03 . 1.03.01 . 2 . 1	Belanja Pegawai	2.388.246.370,00	2.369.552.350,00	(18.694.020,00)	99,22
5 . 1.03 . 1.03.01 . 2 . 2	Belanja Barang dan Jasa	11.611.749.944,00	11.446.851.810,00	(164.898.134,00)	98,58
5 . 1.03 . 1.03.01 . 2 . 3	Belanja Modal	47.376.947.456,00	36.054.711.550,00	(11.322.235.906,00)	76,10
5 . 1.03 . 4.01.11	KECAMATAN BATANG	62.262.626,00	14.864.000,00	(47.398.626,00)	23,87
5 . 1.03 . 4.01.11 . 2	BELANJA LANGSUNG	62.262.626,00	14.864.000,00	(47.398.626,00)	23,87
5 . 1.03 . 4.01.11 . 2 . 2	Belanja Barang dan Jasa	62.262.626,00	14.864.000,00	(47.398.626,00)	23,87
5 . 1.03 . 4.01.11 . 2 . 3	Belanja Modal	0,00	0,00	0,00	0,00
5 . 1.04	Perumahan Rakyat dan Kawasan Permukiman	12.793.429.350,00	10.518.217.011,00	(2.275.212.339,00)	82,22
5 . 1.04 . 1.04.01	DINAS PERUMAHAN RAKYAT DAN KAWASAN PERMUKIMAN	12.572.244.644,00	10.387.647.179,00	(2.184.597.465,00)	82,62
5 . 1.04 . 1.04.01 . 1	BELANJA TIDAK LANGSUNG	2.696.977.505,00	2.688.396.032,00	(8.581.473,00)	99,68
5 . 1.04 . 1.04.01 . 1 . 1	Belanja Pegawai	2.696.977.505,00	2.688.396.032,00	(8.581.473,00)	99,68
5 . 1.04 . 1.04.01 . 2	BELANJA LANGSUNG	9.875.267.139,00	7.699.251.147,00	(2.176.015.992,00)	77,96
5 . 1.04 . 1.04.01 . 2 . 1	Belanja Pegawai	1.150.842.300,00	740.386.400,00	(410.455.900,00)	64,33
5 . 1.04 . 1.04.01 . 2 . 2	Belanja Barang dan Jasa	4.489.539.639,00	2.798.861.747,00	(1.690.677.892,00)	62,34
5 . 1.04 . 1.04.01 . 2 . 3	Belanja Modal	4.234.885.200,00	4.160.003.000,00	(74.882.200,00)	98,23

NOMOR URUT	URAIAN	JUMLAH (Rp)			
		ANGGARAN SETELAH PERUBAHAN	REALISASI	BERTAMBAH / (BERKURANG)	(%)
5 . 1.04 . 4.01.11	KECAMATAN BATANG	221.184.706,00	130.569.832,00	(90.614.874,00)	59,03
5 . 1.04 . 4.01.11 . 2	BELANJA LANGSUNG	221.184.706,00	130.569.832,00	(90.614.874,00)	59,03
5 . 1.04 . 4.01.11 . 2 . 2	Belanja Barang dan Jasa	132.712.506,00	77.911.832,00	(54.800.674,00)	58,71
5 . 1.04 . 4.01.11 . 2 . 3	Belanja Modal	88.472.200,00	52.658.000,00	(35.814.200,00)	59,52
5 . 1.05	Ketenteraman dan Ketertiban Umum serta Perlindungan Masyarakat	11.820.466.119,00	11.128.115.440,00	(692.350.679,00)	94,14
5 . 1.05 . 1.05.01	SATUAN POLISI PAMONG PRAJA	5.746.204.939,00	5.381.348.083,00	(364.856.856,00)	93,65
5 . 1.05 . 1.05.01 . 1	BELANJA TIDAK LANGSUNG	4.161.805.889,00	4.067.804.199,00	(94.001.690,00)	97,74
5 . 1.05 . 1.05.01 . 1 . 1	Belanja Pegawai	4.161.805.889,00	4.067.804.199,00	(94.001.690,00)	97,74
5 . 1.05 . 1.05.01 . 2	BELANJA LANGSUNG	1.584.399.050,00	1.313.543.884,00	(270.855.166,00)	82,90
5 . 1.05 . 1.05.01 . 2 . 1	Belanja Pegawai	959.623.600,00	812.773.600,00	(146.850.000,00)	84,70
5 . 1.05 . 1.05.01 . 2 . 2	Belanja Barang dan Jasa	614.775.450,00	494.670.284,00	(120.105.166,00)	80,46
5 . 1.05 . 1.05.01 . 2 . 3	Belanja Modal	10.000.000,00	6.100.000,00	(3.900.000,00)	61,00
5 . 1.05 . 1.05.02	BADAN KESATUAN BANGSA DAN POLITIK	4.082.469.655,00	3.905.194.277,00	(177.275.378,00)	95,66
5 . 1.05 . 1.05.02 . 1	BELANJA TIDAK LANGSUNG	1.799.906.155,00	1.708.597.959,00	(91.308.196,00)	94,93
5 . 1.05 . 1.05.02 . 1 . 1	Belanja Pegawai	1.799.906.155,00	1.708.597.959,00	(91.308.196,00)	94,93
5 . 1.05 . 1.05.02 . 2	BELANJA LANGSUNG	2.282.563.500,00	2.196.596.318,00	(85.967.182,00)	96,23
5 . 1.05 . 1.05.02 . 2 . 1	Belanja Pegawai	1.112.025.000,00	1.093.025.000,00	(19.000.000,00)	98,29
5 . 1.05 . 1.05.02 . 2 . 2	Belanja Barang dan Jasa	1.055.538.500,00	988.571.318,00	(66.967.182,00)	93,66
5 . 1.05 . 1.05.02 . 2 . 3	Belanja Modal	115.000.000,00	115.000.000,00	0,00	100,00
5 . 1.05 . 1.05.03	BADAN PENANGGULANGAN BENCANA DAERAH	1.936.666.525,00	1.818.073.080,00	(118.593.445,00)	93,88
5 . 1.05 . 1.05.03 . 1	BELANJA TIDAK LANGSUNG	1.220.514.658,00	1.216.495.791,00	(4.018.867,00)	99,67
5 . 1.05 . 1.05.03 . 1 . 1	Belanja Pegawai	1.220.514.658,00	1.216.495.791,00	(4.018.867,00)	99,67
5 . 1.05 . 1.05.03 . 2	BELANJA LANGSUNG	716.151.867,00	601.577.289,00	(114.574.578,00)	84,00
5 . 1.05 . 1.05.03 . 2 . 1	Belanja Pegawai	275.400.000,00	236.500.000,00	(38.900.000,00)	85,88
5 . 1.05 . 1.05.03 . 2 . 2	Belanja Barang dan Jasa	411.301.867,00	337.077.289,00	(74.224.578,00)	81,95
5 . 1.05 . 1.05.03 . 2 . 3	Belanja Modal	29.450.000,00	28.000.000,00	(1.450.000,00)	95,08
5 . 1.05 . 4.01.03	SEKRETARIAT DAERAH	55.125.000,00	23.500.000,00	(31.625.000,00)	42,63
5 . 1.05 . 4.01.03 . 2	BELANJA LANGSUNG	55.125.000,00	23.500.000,00	(31.625.000,00)	42,63
5 . 1.05 . 4.01.03 . 2 . 1	Belanja Pegawai	39.150.000,00	15.250.000,00	(23.900.000,00)	38,95
5 . 1.05 . 4.01.03 . 2 . 2	Belanja Barang dan Jasa	15.975.000,00	8.250.000,00	(7.725.000,00)	51,64

NOMOR URUT	URAIAN	JUMLAH (Rp)			
		ANGGARAN SETELAH PERUBAHAN	REALISASI	BERTAMBAH / (BERKURANG)	(%)
5 . 1.06	Sosial	6.253.533.108,00	5.922.115.516,00	(331.417.592,00)	94,70
5 . 1.06 . 1.05.01	SATUAN POLISI PAMONG PRAJA	1.911.428.650,00	1.870.975.354,00	(40.453.296,00)	97,88
5 . 1.06 . 1.05.01 . 2	BELANJA LANGSUNG	1.911.428.650,00	1.870.975.354,00	(40.453.296,00)	97,88
5 . 1.06 . 1.05.01 . 2 . 1	Belanja Pegawai	40.108.250,00	31.806.950,00	(8.301.300,00)	79,30
5 . 1.06 . 1.05.01 . 2 . 2	Belanja Barang dan Jasa	1.871.320.400,00	1.839.168.404,00	(32.151.996,00)	98,28
5 . 1.06 . 1.05.03	BADAN PENANGGULANGAN BENCANA DAERAH	77.584.000,00	76.271.750,00	(1.312.250,00)	98,31
5 . 1.06 . 1.05.03 . 2	BELANJA LANGSUNG	77.584.000,00	76.271.750,00	(1.312.250,00)	98,31
5 . 1.06 . 1.05.03 . 2 . 1	Belanja Pegawai	10.400.000,00	10.400.000,00	0,00	100,00
5 . 1.06 . 1.05.03 . 2 . 2	Belanja Barang dan Jasa	67.184.000,00	65.871.750,00	(1.312.250,00)	98,05
5 . 1.06 . 1.06.01	DINAS SOSIAL	4.201.510.458,00	3.914.361.864,00	(287.148.594,00)	93,17
5 . 1.06 . 1.06.01 . 1	BELANJA TIDAK LANGSUNG	2.105.084.093,00	2.042.704.648,00	(62.379.445,00)	97,04
5 . 1.06 . 1.06.01 . 1 . 1	Belanja Pegawai	2.105.084.093,00	2.042.704.648,00	(62.379.445,00)	97,04
5 . 1.06 . 1.06.01 . 2	BELANJA LANGSUNG	2.096.426.365,00	1.871.657.216,00	(224.769.149,00)	89,28
5 . 1.06 . 1.06.01 . 2 . 1	Belanja Pegawai	781.387.000,00	771.907.000,00	(9.480.000,00)	98,79
5 . 1.06 . 1.06.01 . 2 . 2	Belanja Barang dan Jasa	1.301.755.965,00	1.086.466.816,00	(215.289.149,00)	83,46
5 . 1.06 . 1.06.01 . 2 . 3	Belanja Modal	13.283.400,00	13.283.400,00	0,00	100,00
5 . 1.06 . 4.01.03	SEKRETARIAT DAERAH	63.010.000,00	60.506.548,00	(2.503.452,00)	96,03
5 . 1.06 . 4.01.03 . 2	BELANJA LANGSUNG	63.010.000,00	60.506.548,00	(2.503.452,00)	96,03
5 . 1.06 . 4.01.03 . 2 . 1	Belanja Pegawai	0,00	0,00	0,00	0,00
5 . 1.06 . 4.01.03 . 2 . 2	Belanja Barang dan Jasa	63.010.000,00	60.506.548,00	(2.503.452,00)	96,03
5 . 2	Urusan Wajib Tidak Pelayanan Dasar	108.541.243.808,00	101.356.907.168,00	(7.184.336.640,00)	93,38
5 . 2.01	Tenaga Kerja	5.388.468.667,00	4.971.446.905,00	(417.021.762,00)	92,26
5 . 2.01 . 2.01.01	DINAS KETENAGAKERJAAN	5.388.468.667,00	4.971.446.905,00	(417.021.762,00)	92,26
5 . 2.01 . 2.01.01 . 1	BELANJA TIDAK LANGSUNG	1.987.780.943,00	1.956.036.818,00	(31.744.125,00)	98,40
5 . 2.01 . 2.01.01 . 1 . 1	Belanja Pegawai	1.987.780.943,00	1.956.036.818,00	(31.744.125,00)	98,40
5 . 2.01 . 2.01.01 . 2	BELANJA LANGSUNG	3.400.687.724,00	3.015.410.087,00	(385.277.637,00)	88,67
5 . 2.01 . 2.01.01 . 2 . 1	Belanja Pegawai	914.750.000,00	904.720.000,00	(10.030.000,00)	98,90
5 . 2.01 . 2.01.01 . 2 . 2	Belanja Barang dan Jasa	1.445.937.724,00	1.423.564.591,00	(22.373.133,00)	98,45
5 . 2.01 . 2.01.01 . 2 . 3	Belanja Modal	1.040.000.000,00	687.125.496,00	(352.874.504,00)	66,07

NOMOR URUT	URAIAN	JUMLAH (Rp)			
		ANGGARAN SETELAH PERUBAHAN	REALISASI	BERTAMBAH / (BERKURANG)	(%)
5 . 2.02	Pemberdayaan Perempuan dan Pelindungan Anak	4.425.563.417,00	4.152.187.633,00	(273.375.784,00)	93,82
5 . 2.02 . 2.02.01	DINAS PEMBERDAYAAN PEREMPUAN DAN PERLINDUNGAN ANAK, PENGENDALIAN PENDUDUK DAN KELUARGA BERENCANA	4.425.563.417,00	4.152.187.633,00	(273.375.784,00)	93,82
5 . 2.02 . 2.02.01 . 1	BELANJA TIDAK LANGSUNG	2.680.253.977,00	2.527.830.152,00	(152.423.825,00)	94,31
5 . 2.02 . 2.02.01 . 1 . 1	Belanja Pegawai	2.680.253.977,00	2.527.830.152,00	(152.423.825,00)	94,31
5 . 2.02 . 2.02.01 . 2	BELANJA LANGSUNG	1.745.309.440,00	1.624.357.481,00	(120.951.959,00)	93,07
5 . 2.02 . 2.02.01 . 2 . 1	Belanja Pegawai	106.050.000,00	105.050.000,00	(1.000.000,00)	99,06
5 . 2.02 . 2.02.01 . 2 . 2	Belanja Barang dan Jasa	717.932.000,00	706.972.481,00	(10.959.519,00)	98,47
5 . 2.02 . 2.02.01 . 2 . 3	Belanja Modal	921.327.440,00	812.335.000,00	(108.992.440,00)	88,17
5 . 2.03	Pangan	11.125.865.833,00	10.612.937.149,00	(512.928.684,00)	95,39
5 . 2.03 . 2.03.01	DINAS PANGAN DAN PERTANIAN	11.125.865.833,00	10.612.937.149,00	(512.928.684,00)	95,39
5 . 2.03 . 2.03.01 . 1	BELANJA TIDAK LANGSUNG	8.909.721.782,00	8.666.794.239,00	(242.927.543,00)	97,27
5 . 2.03 . 2.03.01 . 1 . 1	Belanja Pegawai	8.909.721.782,00	8.666.794.239,00	(242.927.543,00)	97,27
5 . 2.03 . 2.03.01 . 2	BELANJA LANGSUNG	2.216.144.051,00	1.946.142.910,00	(270.001.141,00)	87,82
5 . 2.03 . 2.03.01 . 2 . 1	Belanja Pegawai	85.900.000,00	84.900.000,00	(1.000.000,00)	98,84
5 . 2.03 . 2.03.01 . 2 . 2	Belanja Barang dan Jasa	1.884.331.050,00	1.831.742.910,00	(52.588.140,00)	97,21
5 . 2.03 . 2.03.01 . 2 . 3	Belanja Modal	245.913.001,00	29.500.000,00	(216.413.001,00)	12,00
5 . 2.04	Pertanahan	7.175.000,00	6.924.500,00	(250.500,00)	96,51
5 . 2.04 . 4.01.03	SEKRETARIAT DAERAH	7.175.000,00	6.924.500,00	(250.500,00)	96,51
5 . 2.04 . 4.01.03 . 2	BELANJA LANGSUNG	7.175.000,00	6.924.500,00	(250.500,00)	96,51
5 . 2.04 . 4.01.03 . 2 . 1	Belanja Pegawai	0,00	0,00	0,00	0,00
5 . 2.04 . 4.01.03 . 2 . 2	Belanja Barang dan Jasa	7.175.000,00	6.924.500,00	(250.500,00)	96,51
5 . 2.05	Lingkungan Hidup	12.509.019.531,00	11.844.955.436,00	(664.064.095,00)	94,69
5 . 2.05 . 2.05.01	DINAS LINGKUNGAN HIDUP	12.507.748.663,00	11.844.955.436,00	(662.793.227,00)	94,70
5 . 2.05 . 2.05.01 . 1	BELANJA TIDAK LANGSUNG	4.760.456.384,00	4.551.608.525,00	(208.847.859,00)	95,61
5 . 2.05 . 2.05.01 . 1 . 1	Belanja Pegawai	4.760.456.384,00	4.551.608.525,00	(208.847.859,00)	95,61
5 . 2.05 . 2.05.01 . 2	BELANJA LANGSUNG	7.747.292.279,00	7.293.346.911,00	(453.945.368,00)	94,14
5 . 2.05 . 2.05.01 . 2 . 1	Belanja Pegawai	1.055.215.200,00	1.030.354.800,00	(24.860.400,00)	97,64
5 . 2.05 . 2.05.01 . 2 . 2	Belanja Barang dan Jasa	6.165.877.079,00	6.138.152.111,00	(27.724.968,00)	99,55
5 . 2.05 . 2.05.01 . 2 . 3	Belanja Modal	526.200.000,00	124.840.000,00	(401.360.000,00)	23,72

NOMOR URUT	URAIAN	JUMLAH (Rp)			
		ANGGARAN SETELAH PERUBAHAN	REALISASI	BERTAMBAH / (BERKURANG)	(%)
5 . 2.05 . 4.01.11	KECAMATAN BATANG	1.270.868,00	0,00	(1.270.868,00)	0,00
5 . 2.05 . 4.01.11 . 2	BELANJA LANGSUNG	1.270.868,00	0,00	(1.270.868,00)	0,00
5 . 2.05 . 4.01.11 . 2 . 3	Belanja Modal	1.270.868,00	0,00	(1.270.868,00)	0,00
5 . 2.06	Administrasi Kependudukan dan Pencatatan Sipil	7.414.676.795,00	7.049.308.091,00	(365.368.704,00)	95,07
5 . 2.06 . 2.06.01	DINAS KEPENDUDUKAN DAN PENCATATAN SIPIL	7.414.676.795,00	7.049.308.091,00	(365.368.704,00)	95,07
5 . 2.06 . 2.06.01 . 1	BELANJA TIDAK LANGSUNG	3.247.423.579,00	3.192.908.268,00	(54.515.311,00)	98,32
5 . 2.06 . 2.06.01 . 1 . 1	Belanja Pegawai	3.247.423.579,00	3.192.908.268,00	(54.515.311,00)	98,32
5 . 2.06 . 2.06.01 . 2	BELANJA LANGSUNG	4.167.253.216,00	3.856.399.823,00	(310.853.393,00)	92,54
5 . 2.06 . 2.06.01 . 2 . 1	Belanja Pegawai	628.446.000,00	615.846.000,00	(12.600.000,00)	98,00
5 . 2.06 . 2.06.01 . 2 . 2	Belanja Barang dan Jasa	3.538.807.216,00	3.240.553.823,00	(298.253.393,00)	91,57
5 . 2.07	Pemberdayaan Masyarakat dan Desa	10.940.894.471,00	8.375.258.736,00	(2.565.635.735,00)	76,55
5 . 2.07 . 2.07.01	DINAS PEMBERDAYAAN MASYARAKAT DAN DESA	8.385.755.841,00	5.932.880.586,00	(2.452.875.255,00)	70,75
5 . 2.07 . 2.07.01 . 1	BELANJA TIDAK LANGSUNG	2.532.848.641,00	2.466.553.541,00	(66.295.100,00)	97,38
5 . 2.07 . 2.07.01 . 1 . 1	Belanja Pegawai	2.532.848.641,00	2.466.553.541,00	(66.295.100,00)	97,38
5 . 2.07 . 2.07.01 . 2	BELANJA LANGSUNG	5.852.907.200,00	3.466.327.045,00	(2.386.580.155,00)	59,22
5 . 2.07 . 2.07.01 . 2 . 1	Belanja Pegawai	2.110.272.956,00	1.827.142.356,00	(283.130.600,00)	86,58
5 . 2.07 . 2.07.01 . 2 . 2	Belanja Barang dan Jasa	3.661.409.244,00	1.558.514.689,00	(2.102.894.555,00)	42,57
5 . 2.07 . 2.07.01 . 2 . 3	Belanja Modal	81.225.000,00	80.670.000,00	(555.000,00)	99,32
5 . 2.07 . 4.01.11	KECAMATAN BATANG	2.531.738.630,00	2.418.978.150,00	(112.760.480,00)	95,55
5 . 2.07 . 4.01.11 . 2	BELANJA LANGSUNG	2.531.738.630,00	2.418.978.150,00	(112.760.480,00)	95,55
5 . 2.07 . 4.01.11 . 2 . 1	Belanja Pegawai	838.650.000,00	836.900.000,00	(1.750.000,00)	99,79
5 . 2.07 . 4.01.11 . 2 . 2	Belanja Barang dan Jasa	1.693.088.630,00	1.582.078.150,00	(111.010.480,00)	93,44
5 . 2.07 . 4.01.19	KECAMATAN TERSONO	23.400.000,00	23.400.000,00	0,00	100,00
5 . 2.07 . 4.01.19 . 2	BELANJA LANGSUNG	23.400.000,00	23.400.000,00	0,00	100,00
5 . 2.07 . 4.01.19 . 2 . 2	Belanja Barang dan Jasa	23.400.000,00	23.400.000,00	0,00	100,00
5 . 2.08	Pengendalian Penduduk dan Keluarga Berencana	5.885.587.968,00	5.690.539.977,00	(195.047.991,00)	96,69
5 . 2.08 . 2.02.01	DINAS PEMBERDAYAAN PEREMPUAN DAN PERLINDUNGAN ANAK, PENGENDALIAN PENDUDUK DAN KELUARGA BERENCANA	5.885.587.968,00	5.690.539.977,00	(195.047.991,00)	96,69
5 . 2.08 . 2.02.01 . 2	BELANJA LANGSUNG	5.885.587.968,00	5.690.539.977,00	(195.047.991,00)	96,69
5 . 2.08 . 2.02.01 . 2 . 1	Belanja Pegawai	2.698.560.000,00	2.693.990.000,00	(4.570.000,00)	99,83
5 . 2.08 . 2.02.01 . 2 . 2	Belanja Barang dan Jasa	2.845.007.150,00	2.817.769.977,00	(27.237.173,00)	99,04
5 . 2.08 . 2.02.01 . 2 . 3	Belanja Modal	342.020.818,00	178.780.000,00	(163.240.818,00)	52,27

NOMOR URUT	URAIAN	JUMLAH (Rp)			
		ANGGARAN SETELAH PERUBAHAN	REALISASI	BERTAMBAH / (BERKURANG)	(%)
5 . 2.09	Perhubungan	28.411.113.788,00	27.066.978.818,00	(1.344.134.970,00)	95,27
5 . 2.09 . 2.09.01	DINAS PERHUBUNGAN	28.411.113.788,00	27.066.978.818,00	(1.344.134.970,00)	95,27
5 . 2.09 . 2.09.01 . 1	BELANJA TIDAK LANGSUNG	4.253.074.798,00	4.129.979.394,00	(123.095.404,00)	97,11
5 . 2.09 . 2.09.01 . 1 . 1	Belanja Pegawai	4.253.074.798,00	4.129.979.394,00	(123.095.404,00)	97,11
5 . 2.09 . 2.09.01 . 2	BELANJA LANGSUNG	24.158.038.990,00	22.936.999.424,00	(1.221.039.566,00)	94,95
5 . 2.09 . 2.09.01 . 2 . 1	Belanja Pegawai	504.925.000,00	275.000.000,00	(229.925.000,00)	54,46
5 . 2.09 . 2.09.01 . 2 . 2	Belanja Barang dan Jasa	22.990.370.745,00	22.027.961.172,00	(962.409.573,00)	95,81
5 . 2.09 . 2.09.01 . 2 . 3	Belanja Modal	662.743.245,00	634.038.252,00	(28.704.993,00)	95,67
5 . 2.10	Komunikasi dan Informatika	7.887.187.434,00	7.643.185.556,00	(244.001.878,00)	96,91
5 . 2.10 . 2.10.01	DINAS KOMUNIKASI DAN INFORMATIKA	6.518.738.434,00	6.289.703.536,00	(229.034.898,00)	96,49
5 . 2.10 . 2.10.01 . 1	BELANJA TIDAK LANGSUNG	2.800.392.839,00	2.735.148.045,00	(65.244.794,00)	97,67
5 . 2.10 . 2.10.01 . 1 . 1	Belanja Pegawai	2.800.392.839,00	2.735.148.045,00	(65.244.794,00)	97,67
5 . 2.10 . 2.10.01 . 2	BELANJA LANGSUNG	3.718.345.595,00	3.554.555.491,00	(163.790.104,00)	95,60
5 . 2.10 . 2.10.01 . 2 . 1	Belanja Pegawai	61.662.500,00	60.212.500,00	(1.450.000,00)	97,65
5 . 2.10 . 2.10.01 . 2 . 2	Belanja Barang dan Jasa	3.068.783.095,00	2.909.264.017,00	(159.519.078,00)	94,80
5 . 2.10 . 2.10.01 . 2 . 3	Belanja Modal	587.900.000,00	585.078.974,00	(2.821.026,00)	99,52
5 . 2.10 . 4.01.03	SEKRETARIAT DAERAH	1.368.449.000,00	1.353.482.020,00	(14.966.980,00)	98,91
5 . 2.10 . 4.01.03 . 2	BELANJA LANGSUNG	1.368.449.000,00	1.353.482.020,00	(14.966.980,00)	98,91
5 . 2.10 . 4.01.03 . 2 . 1	Belanja Pegawai	8.150.000,00	7.150.000,00	(1.000.000,00)	87,73
5 . 2.10 . 4.01.03 . 2 . 2	Belanja Barang dan Jasa	1.360.299.000,00	1.346.332.020,00	(13.966.980,00)	98,97
5 . 2.10 . 4.01.03 . 2 . 3	Belanja Modal	0,00	0,00	0,00	0,00
5 . 2.11	Koperasi, Usaha Kecil, dan Menengah	538.380.300,00	508.108.800,00	(30.271.500,00)	94,38
5 . 2.11 . 3.06.01	DINAS PERINDUSTRIAN, PERDAGANGAN, KOPERASI DAN UKM	538.380.300,00	508.108.800,00	(30.271.500,00)	94,38
5 . 2.11 . 3.06.01 . 2	BELANJA LANGSUNG	538.380.300,00	508.108.800,00	(30.271.500,00)	94,38
5 . 2.11 . 3.06.01 . 2 . 1	Belanja Pegawai	113.000.000,00	107.875.000,00	(5.125.000,00)	95,46
5 . 2.11 . 3.06.01 . 2 . 2	Belanja Barang dan Jasa	425.380.300,00	400.233.800,00	(25.146.500,00)	94,09
5 . 2.12	Penanaman Modal	5.955.518.323,00	5.759.514.511,00	(196.003.812,00)	96,71
5 . 2.12 . 2.12.01	DINAS PENANAMAN MODAL DAN PELAYANAN TERPADU SATU PINTU	5.797.818.323,00	5.602.706.261,00	(195.112.062,00)	96,63
5 . 2.12 . 2.12.01 . 1	BELANJA TIDAK LANGSUNG	2.701.270.040,00	2.659.559.090,00	(41.710.950,00)	98,46
5 . 2.12 . 2.12.01 . 1 . 1	Belanja Pegawai	2.701.270.040,00	2.659.559.090,00	(41.710.950,00)	98,46
5 . 2.12 . 2.12.01 . 2	BELANJA LANGSUNG	3.096.548.283,00	2.943.147.171,00	(153.401.112,00)	95,05
5 . 2.12 . 2.12.01 . 2 . 1	Belanja Pegawai	131.250.000,00	128.650.000,00	(2.600.000,00)	98,02

NOMOR URUT	URAIAN	JUMLAH (Rp)			
		ANGGARAN SETELAH PERUBAHAN	REALISASI	BERTAMBAH / (BERKURANG)	(%)
5 . 2.12 . 2.12.01 . 2 . 2	Belanja Barang dan Jasa	1.777.698.283,00	1.660.108.271,00	(117.590.012,00)	93,39

NOMOR URUT	URAIAN	JUMLAH (Rp)			
		ANGGARAN SETELAH PERUBAHAN	REALISASI	BERTAMBAH / (BERKURANG)	(%)
5 . 2.12 . 2.12.01 . 2 . 3	Belanja Modal	1.187.600.000,00	1.154.388.900,00	(33.211.100,00)	97,20
5 . 2.12 . 4.01.03	SEKRETARIAT DAERAH	157.700.000,00	156.808.250,00	(891.750,00)	99,43
5 . 2.12 . 4.01.03 . 2	BELANJA LANGSUNG	157.700.000,00	156.808.250,00	(891.750,00)	99,43
5 . 2.12 . 4.01.03 . 2 . 1	Belanja Pegawai	57.750.000,00	57.150.000,00	(600.000,00)	98,96
5 . 2.12 . 4.01.03 . 2 . 2	Belanja Barang dan Jasa	99.950.000,00	99.658.250,00	(291.750,00)	99,71
5 . 2.13	Kepemudaan dan Olah Raga	2.940.405.000,00	2.711.313.988,00	(229.091.012,00)	92,21
5 . 2.13 . 3.02.01	DINAS PARIWISATA, KEPEMUDAAN DAN OLAH RAGA	2.940.405.000,00	2.711.313.988,00	(229.091.012,00)	92,21
5 . 2.13 . 3.02.01 . 2	BELANJA LANGSUNG	2.940.405.000,00	2.711.313.988,00	(229.091.012,00)	92,21
5 . 2.13 . 3.02.01 . 2 . 1	Belanja Pegawai	241.550.000,00	241.500.000,00	(50.000,00)	99,98
5 . 2.13 . 3.02.01 . 2 . 2	Belanja Barang dan Jasa	992.366.000,00	987.539.988,00	(4.826.012,00)	99,51
5 . 2.13 . 3.02.01 . 2 . 3	Belanja Modal	1.706.489.000,00	1.482.274.000,00	(224.215.000,00)	86,86
5 . 2.14	Statistik	98.500.000,00	98.456.000,00	(44.000,00)	99,96
5 . 2.14 . 2.10.01	DINAS KOMUNIKASI DAN INFORMATIKA	98.500.000,00	98.456.000,00	(44.000,00)	99,96
5 . 2.14 . 2.10.01 . 2	BELANJA LANGSUNG	98.500.000,00	98.456.000,00	(44.000,00)	99,96
5 . 2.14 . 2.10.01 . 2 . 1	Belanja Pegawai	48.000.000,00	48.000.000,00	0,00	100,00
5 . 2.14 . 2.10.01 . 2 . 2	Belanja Barang dan Jasa	50.500.000,00	50.456.000,00	(44.000,00)	99,91
5 . 2.16	Kebudayaan	549.386.000,00	532.888.000,00	(16.498.000,00)	97,00
5 . 2.16 . 1.01.01	DINAS PENDIDIKAN DAN KEBUDAYAAN	545.642.000,00	529.144.000,00	(16.498.000,00)	96,98
5 . 2.16 . 1.01.01 . 2	BELANJA LANGSUNG	545.642.000,00	529.144.000,00	(16.498.000,00)	96,98
5 . 2.16 . 1.01.01 . 2 . 1	Belanja Pegawai	96.200.000,00	86.600.000,00	(9.600.000,00)	90,02
5 . 2.16 . 1.01.01 . 2 . 2	Belanja Barang dan Jasa	449.442.000,00	442.544.000,00	(6.898.000,00)	98,47
5 . 2.16 . 1.01.01 . 2 . 3	Belanja Modal	0,00	0,00	0,00	0,00
5 . 2.16 . 2.07.01	DINAS PEMBERDAYAAN MASYARAKAT DAN DESA	3.744.000,00	3.744.000,00	0,00	100,00
5 . 2.16 . 2.07.01 . 2	BELANJA LANGSUNG	3.744.000,00	3.744.000,00	0,00	100,00
5 . 2.16 . 2.07.01 . 2 . 1	Belanja Pegawai	0,00	0,00	0,00	0,00
5 . 2.16 . 2.07.01 . 2 . 2	Belanja Barang dan Jasa	3.744.000,00	3.744.000,00	0,00	100,00
5 . 2.17	Perpustakaan	4.230.336.661,00	4.100.953.148,00	(129.383.513,00)	96,94
5 . 2.17 . 2.17.01	DINAS PERPUSTAKAAN DAN KEARSIPAN	4.230.336.661,00	4.100.953.148,00	(129.383.513,00)	96,94
5 . 2.17 . 2.17.01 . 1	BELANJA TIDAK LANGSUNG	2.984.478.299,00	2.873.548.140,00	(110.930.159,00)	96,28
5 . 2.17 . 2.17.01 . 1 . 1	Belanja Pegawai	2.984.478.299,00	2.873.548.140,00	(110.930.159,00)	96,28
5 . 2.17 . 2.17.01 . 2	BELANJA LANGSUNG	1.245.858.362,00	1.227.405.008,00	(18.453.354,00)	98,52
5 . 2.17 . 2.17.01 . 2 . 1	Belanja Pegawai	46.700.200,00	46.559.400,00	(140.800,00)	99,70
5 . 2.17 . 2.17.01 . 2 . 2	Belanja Barang dan Jasa	880.187.662,00	862.090.117,00	(18.097.545,00)	97,94

NOMOR URUT	URAIAN	JUMLAH (Rp)			
		ANGGARAN SETELAH PERUBAHAN	REALISASI	BERTAMBAH / (BERKURANG)	(%)
5 . 2.17 . 2.17.01 . 2 . 3	Belanja Modal	318.970.500,00	318.755.491,00	(215.009,00)	99,93
5 . 2.18	Kearsipan	233.164.620,00	231.949.920,00	(1.214.700,00)	99,48
5 . 2.18 . 2.17.01	DINAS PERPUSTAKAAN DAN KEARSIPAN	233.164.620,00	231.949.920,00	(1.214.700,00)	99,48
5 . 2.18 . 2.17.01 . 2	BELANJA LANGSUNG	233.164.620,00	231.949.920,00	(1.214.700,00)	99,48
5 . 2.18 . 2.17.01 . 2 . 1	Belanja Pegawai	2.800.000,00	2.800.000,00	0,00	100,00
5 . 2.18 . 2.17.01 . 2 . 2	Belanja Barang dan Jasa	207.414.620,00	206.199.920,00	(1.214.700,00)	99,41
5 . 2.18 . 2.17.01 . 2 . 3	Belanja Modal	22.950.000,00	22.950.000,00	0,00	100,00
5 . 3	Urusan Pilihan	43.001.916.930,00	38.836.921.482,00	(4.164.995.448,00)	90,31
5 . 3.01	Kelautan dan Perikanan	8.961.692.320,00	7.788.796.303,00	(1.172.896.017,00)	86,91
5 . 3.01 . 3.01.01	DINAS KELAUTAN, PERIKANAN, DAN PETERNAKAN	8.961.692.320,00	7.788.796.303,00	(1.172.896.017,00)	86,91
5 . 3.01 . 3.01.01 . 1	BELANJA TIDAK LANGSUNG	4.535.367.987,00	4.386.564.406,00	(148.803.581,00)	96,72
5 . 3.01 . 3.01.01 . 1 . 1	Belanja Pegawai	4.535.367.987,00	4.386.564.406,00	(148.803.581,00)	96,72
5 . 3.01 . 3.01.01 . 2	BELANJA LANGSUNG	4.426.324.333,00	3.402.231.897,00	(1.024.092.436,00)	76,86
5 . 3.01 . 3.01.01 . 2 . 1	Belanja Pegawai	288.350.000,00	288.350.000,00	0,00	100,00
5 . 3.01 . 3.01.01 . 2 . 2	Belanja Barang dan Jasa	4.057.362.333,00	3.036.816.397,00	(1.020.545.936,00)	74,85
5 . 3.01 . 3.01.01 . 2 . 3	Belanja Modal	80.612.000,00	77.065.500,00	(3.546.500,00)	95,60
5 . 3.02	Pariwisata	11.028.014.553,00	10.714.545.076,00	(313.469.477,00)	97,16
5 . 3.02 . 3.02.01	DINAS PARIWISATA, KEPEMUDAAN DAN OLAH RAGA	11.028.014.553,00	10.714.545.076,00	(313.469.477,00)	97,16
5 . 3.02 . 3.02.01 . 1	BELANJA TIDAK LANGSUNG	3.242.785.111,00	3.104.231.625,00	(138.553.486,00)	95,73
5 . 3.02 . 3.02.01 . 1 . 1	Belanja Pegawai	3.242.785.111,00	3.104.231.625,00	(138.553.486,00)	95,73
5 . 3.02 . 3.02.01 . 2	BELANJA LANGSUNG	7.785.229.442,00	7.610.313.451,00	(174.915.991,00)	97,75
5 . 3.02 . 3.02.01 . 2 . 1	Belanja Pegawai	432.447.500,00	432.272.800,00	(174.700,00)	99,96
5 . 3.02 . 3.02.01 . 2 . 2	Belanja Barang dan Jasa	3.525.806.735,00	3.496.886.651,00	(28.920.084,00)	99,18
5 . 3.02 . 3.02.01 . 2 . 3	Belanja Modal	3.826.975.207,00	3.681.154.000,00	(145.821.207,00)	96,19
5 . 3.03	Pertanian	6.664.021.775,00	4.944.060.286,00	(1.719.961.489,00)	74,19
5 . 3.03 . 2.03.01	DINAS PANGAN DAN PERTANIAN	4.199.981.600,00	4.083.891.900,00	(116.089.700,00)	97,24
5 . 3.03 . 2.03.01 . 2	BELANJA LANGSUNG	4.199.981.600,00	4.083.891.900,00	(116.089.700,00)	97,24
5 . 3.03 . 2.03.01 . 2 . 1	Belanja Pegawai	195.775.000,00	195.775.000,00	0,00	100,00
5 . 3.03 . 2.03.01 . 2 . 2	Belanja Barang dan Jasa	3.899.206.600,00	3.783.838.900,00	(115.367.700,00)	97,04
5 . 3.03 . 2.03.01 . 2 . 3	Belanja Modal	105.000.000,00	104.278.000,00	(722.000,00)	99,31
5 . 3.03 . 3.01.01	DINAS KELAUTAN, PERIKANAN, DAN PETERNAKAN	2.464.040.175,00	860.168.386,00	(1.603.871.789,00)	34,91
5 . 3.03 . 3.01.01 . 2	BELANJA LANGSUNG	2.464.040.175,00	860.168.386,00	(1.603.871.789,00)	34,91

NOMOR URUT	URAIAN	JUMLAH (Rp)			
		ANGGARAN SETELAH PERUBAHAN	REALISASI	BERTAMBAH / (BERKURANG)	(%)
5 . 3.03 . 3.01.01 . 2 . 1	Belanja Pegawai	191.100.000,00	191.100.000,00	0,00	100,00

NOMOR URUT	URAIAN	JUMLAH (Rp)			
		ANGGARAN SETELAH PERUBAHAN	REALISASI	BERTAMBAH / (BERKURANG)	(%)
5 . 3.03 . 3.01.01 . 2 . 2	Belanja Barang dan Jasa	2.272.940.175,00	669.068.386,00	(1.603.871.789,00)	29,44
5 . 3.04	Kehutanan	202.284.346,00	73.223.500,00	(129.060.846,00)	36,20
5 . 3.04 . 2.05.01	DINAS LINGKUNGAN HIDUP	202.284.346,00	73.223.500,00	(129.060.846,00)	36,20
5 . 3.04 . 2.05.01 . 2	BELANJA LANGSUNG	202.284.346,00	73.223.500,00	(129.060.846,00)	36,20
5 . 3.04 . 2.05.01 . 2 . 1	Belanja Pegawai	45.600.000,00	45.600.000,00	0,00	100,00
5 . 3.04 . 2.05.01 . 2 . 2	Belanja Barang dan Jasa	156.684.346,00	27.623.500,00	(129.060.846,00)	17,63
5 . 3.06	Perdagangan	14.235.065.013,00	13.480.194.009,00	(754.871.004,00)	94,70
5 . 3.06 . 3.06.01	DINAS PERINDUSTRIAN, PERDAGANGAN, KOPERASI DAN UKM	14.235.065.013,00	13.480.194.009,00	(754.871.004,00)	94,70
5 . 3.06 . 3.06.01 . 1	BELANJA TIDAK LANGSUNG	7.422.101.413,00	7.138.590.409,00	(283.511.004,00)	96,18
5 . 3.06 . 3.06.01 . 1 . 1	Belanja Pegawai	7.422.101.413,00	7.138.590.409,00	(283.511.004,00)	96,18
5 . 3.06 . 3.06.01 . 2	BELANJA LANGSUNG	6.812.963.600,00	6.341.603.600,00	(471.360.000,00)	93,08
5 . 3.06 . 3.06.01 . 2 . 1	Belanja Pegawai	66.200.000,00	48.900.000,00	(17.300.000,00)	73,87
5 . 3.06 . 3.06.01 . 2 . 2	Belanja Barang dan Jasa	1.887.031.800,00	1.865.088.200,00	(21.943.600,00)	98,84
5 . 3.06 . 3.06.01 . 2 . 3	Belanja Modal	4.859.731.800,00	4.427.615.400,00	(432.116.400,00)	91,11
5 . 3.07	Perindustrian	1.909.838.923,00	1.835.102.308,00	(74.736.615,00)	96,09
5 . 3.07 . 3.06.01	DINAS PERINDUSTRIAN, PERDAGANGAN, KOPERASI DAN UKM	1.909.838.923,00	1.835.102.308,00	(74.736.615,00)	96,09
5 . 3.07 . 3.06.01 . 2	BELANJA LANGSUNG	1.909.838.923,00	1.835.102.308,00	(74.736.615,00)	96,09
5 . 3.07 . 3.06.01 . 2 . 1	Belanja Pegawai	148.150.000,00	148.150.000,00	0,00	100,00
5 . 3.07 . 3.06.01 . 2 . 2	Belanja Barang dan Jasa	1.495.788.923,00	1.423.050.308,00	(72.738.615,00)	95,14
5 . 3.07 . 3.06.01 . 2 . 3	Belanja Modal	265.900.000,00	263.902.000,00	(1.998.000,00)	99,25
5 . 3.08	Transmigrasi	1.000.000,00	1.000.000,00	0,00	100,00
5 . 3.08 . 2.01.01	DINAS KETENAGAKERJAAN	1.000.000,00	1.000.000,00	0,00	100,00
5 . 3.08 . 2.01.01 . 2	BELANJA LANGSUNG	1.000.000,00	1.000.000,00	0,00	100,00
5 . 3.08 . 2.01.01 . 2 . 2	Belanja Barang dan Jasa	1.000.000,00	1.000.000,00	0,00	100,00
5 . 4	Urusan Penunjang / Pemerintahan	641.873.612.710,00	585.570.109.666,00	(56.303.503.044,00)	91,23
5 . 4.01	Administrasi Pemerintahan	103.161.920.903,00	97.041.748.533,00	(6.120.172.370,00)	94,07
5 . 4.01 . 4.01.01	DEWAN PERWAKILAN RAKYAT DAERAH	21.777.214.000,00	21.427.817.308,00	(349.396.692,00)	98,40
5 . 4.01 . 4.01.01 . 1	BELANJA TIDAK LANGSUNG	21.777.214.000,00	21.427.817.308,00	(349.396.692,00)	98,40
5 . 4.01 . 4.01.01 . 1 . 1	Belanja Pegawai	21.777.214.000,00	21.427.817.308,00	(349.396.692,00)	98,40
5 . 4.01 . 4.01.02	BUPATI dan WAKIL BUPATI	749.464.159,00	749.421.984,00	(42.175,00)	99,99
5 . 4.01 . 4.01.02 . 1	BELANJA TIDAK LANGSUNG	749.464.159,00	749.421.984,00	(42.175,00)	99,99
5 . 4.01 . 4.01.02 . 1 . 1	Belanja Pegawai	749.464.159,00	749.421.984,00	(42.175,00)	99,99

NOMOR URUT	URAIAN	JUMLAH (Rp)			
		ANGGARAN SETELAH PERUBAHAN	REALISASI	BERTAMBAH / (BERKURANG)	(%)
5 . 4.01 . 4.01.03	SEKRETARIAT DAERAH	24.627.057.829,00	22.897.489.577,00	(1.729.568.252,00)	92,98
5 . 4.01 . 4.01.03 . 1	BELANJA TIDAK LANGSUNG	10.586.269.029,00	10.100.406.478,00	(485.862.551,00)	95,41
5 . 4.01 . 4.01.03 . 1 . 1	Belanja Pegawai	10.586.269.029,00	10.100.406.478,00	(485.862.551,00)	95,41
5 . 4.01 . 4.01.03 . 2	BELANJA LANGSUNG	14.040.788.800,00	12.797.083.099,00	(1.243.705.701,00)	91,14
5 . 4.01 . 4.01.03 . 2 . 1	Belanja Pegawai	1.580.349.000,00	1.443.460.150,00	(136.888.850,00)	91,34
5 . 4.01 . 4.01.03 . 2 . 2	Belanja Barang dan Jasa	11.161.471.000,00	10.079.303.649,00	(1.082.167.351,00)	90,30
5 . 4.01 . 4.01.03 . 2 . 3	Belanja Modal	1.298.968.800,00	1.274.319.300,00	(24.649.500,00)	98,10
5 . 4.01 . 4.01.04	SEKRETARIAT DPRD	24.504.873.898,00	22.397.127.990,00	(2.107.745.908,00)	91,40
5 . 4.01 . 4.01.04 . 1	BELANJA TIDAK LANGSUNG	2.877.258.843,00	2.749.828.385,00	(127.430.458,00)	95,57
5 . 4.01 . 4.01.04 . 1 . 1	Belanja Pegawai	2.877.258.843,00	2.749.828.385,00	(127.430.458,00)	95,57
5 . 4.01 . 4.01.04 . 2	BELANJA LANGSUNG	21.627.615.055,00	19.647.299.605,00	(1.980.315.450,00)	90,84
5 . 4.01 . 4.01.04 . 2 . 1	Belanja Pegawai	167.610.000,00	145.034.200,00	(22.575.800,00)	86,53
5 . 4.01 . 4.01.04 . 2 . 2	Belanja Barang dan Jasa	19.271.909.055,00	17.392.319.225,00	(1.879.589.830,00)	90,25
5 . 4.01 . 4.01.04 . 2 . 3	Belanja Modal	2.188.096.000,00	2.109.946.180,00	(78.149.820,00)	96,43
5 . 4.01 . 4.01.11	KECAMATAN BATANG	8.659.359.108,00	8.043.129.415,00	(616.229.693,00)	92,88
5 . 4.01 . 4.01.11 . 1	BELANJA TIDAK LANGSUNG	7.184.419.030,00	6.653.819.466,00	(530.599.564,00)	92,61
5 . 4.01 . 4.01.11 . 1 . 1	Belanja Pegawai	7.184.419.030,00	6.653.819.466,00	(530.599.564,00)	92,61
5 . 4.01 . 4.01.11 . 2	BELANJA LANGSUNG	1.474.940.078,00	1.389.309.949,00	(85.630.129,00)	94,19
5 . 4.01 . 4.01.11 . 2 . 1	Belanja Pegawai	167.900.000,00	167.900.000,00	0,00	100,00
5 . 4.01 . 4.01.11 . 2 . 2	Belanja Barang dan Jasa	1.291.040.078,00	1.205.412.449,00	(85.627.629,00)	93,37
5 . 4.01 . 4.01.11 . 2 . 3	Belanja Modal	16.000.000,00	15.997.500,00	(2.500,00)	99,98
5 . 4.01 . 4.01.12	KECAMATAN TULIS	1.802.537.522,00	1.796.608.280,00	(5.929.242,00)	99,67
5 . 4.01 . 4.01.12 . 1	BELANJA TIDAK LANGSUNG	1.608.966.522,00	1.604.008.280,00	(4.958.242,00)	99,69
5 . 4.01 . 4.01.12 . 1 . 1	Belanja Pegawai	1.608.966.522,00	1.604.008.280,00	(4.958.242,00)	99,69
5 . 4.01 . 4.01.12 . 2	BELANJA LANGSUNG	193.571.000,00	192.600.000,00	(971.000,00)	99,50
5 . 4.01 . 4.01.12 . 2 . 1	Belanja Pegawai	45.400.000,00	45.400.000,00	0,00	100,00
5 . 4.01 . 4.01.12 . 2 . 2	Belanja Barang dan Jasa	148.171.000,00	147.200.000,00	(971.000,00)	99,34
5 . 4.01 . 4.01.13	KECAMATAN WARUNGASEM	1.459.493.565,00	1.398.757.761,00	(60.735.804,00)	95,84
5 . 4.01 . 4.01.13 . 1	BELANJA TIDAK LANGSUNG	1.303.978.565,00	1.245.890.795,00	(58.087.770,00)	95,55
5 . 4.01 . 4.01.13 . 1 . 1	Belanja Pegawai	1.303.978.565,00	1.245.890.795,00	(58.087.770,00)	95,55
5 . 4.01 . 4.01.13 . 2	BELANJA LANGSUNG	155.515.000,00	152.866.966,00	(2.648.034,00)	98,30
5 . 4.01 . 4.01.13 . 2 . 1	Belanja Pegawai	31.500.000,00	31.500.000,00	0,00	100,00
5 . 4.01 . 4.01.13 . 2 . 2	Belanja Barang dan Jasa	124.015.000,00	121.366.966,00	(2.648.034,00)	97,86

NOMOR URUT	URAIAN	JUMLAH (Rp)			
		ANGGARAN SETELAH PERUBAHAN	REALISASI	BERTAMBAH / (BERKURANG)	(%)
5 . 4.01 . 4.01.13 . 2 . 3	Belanja Modal	0,00	0,00	0,00	0,00
5 . 4.01 . 4.01.14	KECAMATAN WONOTUNGGAL	1.750.929.503,00	1.678.839.203,00	(72.090.300,00)	95,88
5 . 4.01 . 4.01.14 . 1	BELANJA TIDAK LANGSUNG	1.521.285.503,00	1.454.433.524,00	(66.851.979,00)	95,61
5 . 4.01 . 4.01.14 . 1 . 1	Belanja Pegawai	1.521.285.503,00	1.454.433.524,00	(66.851.979,00)	95,61
5 . 4.01 . 4.01.14 . 2	BELANJA LANGSUNG	229.644.000,00	224.405.679,00	(5.238.321,00)	97,72
5 . 4.01 . 4.01.14 . 2 . 1	Belanja Pegawai	40.575.000,00	40.575.000,00	0,00	100,00
5 . 4.01 . 4.01.14 . 2 . 2	Belanja Barang dan Jasa	189.069.000,00	183.830.679,00	(5.238.321,00)	97,23
5 . 4.01 . 4.01.15	KECAMATAN BANDAR	2.082.276.096,00	2.070.880.107,00	(11.395.989,00)	99,45
5 . 4.01 . 4.01.15 . 1	BELANJA TIDAK LANGSUNG	1.900.389.096,00	1.894.086.350,00	(6.302.746,00)	99,67
5 . 4.01 . 4.01.15 . 1 . 1	Belanja Pegawai	1.900.389.096,00	1.894.086.350,00	(6.302.746,00)	99,67
5 . 4.01 . 4.01.15 . 2	BELANJA LANGSUNG	181.887.000,00	176.793.757,00	(5.093.243,00)	97,20
5 . 4.01 . 4.01.15 . 2 . 1	Belanja Pegawai	107.900.000,00	107.750.000,00	(150.000,00)	99,86
5 . 4.01 . 4.01.15 . 2 . 2	Belanja Barang dan Jasa	73.987.000,00	69.043.757,00	(4.943.243,00)	93,32
5 . 4.01 . 4.01.15 . 2 . 3	Belanja Modal	0,00	0,00	0,00	0,00
5 . 4.01 . 4.01.16	KECAMATAN BLADO	1.610.357.271,00	1.506.184.457,00	(104.172.814,00)	93,53
5 . 4.01 . 4.01.16 . 1	BELANJA TIDAK LANGSUNG	1.365.043.371,00	1.266.283.207,00	(98.760.164,00)	92,77
5 . 4.01 . 4.01.16 . 1 . 1	Belanja Pegawai	1.365.043.371,00	1.266.283.207,00	(98.760.164,00)	92,77
5 . 4.01 . 4.01.16 . 2	BELANJA LANGSUNG	245.313.900,00	239.901.250,00	(5.412.650,00)	97,79
5 . 4.01 . 4.01.16 . 2 . 1	Belanja Pegawai	83.550.000,00	83.550.000,00	0,00	100,00
5 . 4.01 . 4.01.16 . 2 . 2	Belanja Barang dan Jasa	161.763.900,00	156.351.250,00	(5.412.650,00)	96,65
5 . 4.01 . 4.01.17	KECAMATAN REBAN	1.649.833.785,00	1.512.892.604,00	(136.941.181,00)	91,70
5 . 4.01 . 4.01.17 . 1	BELANJA TIDAK LANGSUNG	1.435.155.985,00	1.298.268.404,00	(136.887.581,00)	90,46
5 . 4.01 . 4.01.17 . 1 . 1	Belanja Pegawai	1.435.155.985,00	1.298.268.404,00	(136.887.581,00)	90,46
5 . 4.01 . 4.01.17 . 2	BELANJA LANGSUNG	214.677.800,00	214.624.200,00	(53.600,00)	99,98
5 . 4.01 . 4.01.17 . 2 . 1	Belanja Pegawai	22.500.000,00	22.500.000,00	0,00	100,00
5 . 4.01 . 4.01.17 . 2 . 2	Belanja Barang dan Jasa	192.177.800,00	192.124.200,00	(53.600,00)	99,97
5 . 4.01 . 4.01.18	KECAMATAN KANDEMAN	1.578.129.006,00	1.462.021.778,00	(116.107.228,00)	92,64
5 . 4.01 . 4.01.18 . 1	BELANJA TIDAK LANGSUNG	1.383.680.106,00	1.269.760.478,00	(113.919.628,00)	91,77
5 . 4.01 . 4.01.18 . 1 . 1	Belanja Pegawai	1.383.680.106,00	1.269.760.478,00	(113.919.628,00)	91,77
5 . 4.01 . 4.01.18 . 2	BELANJA LANGSUNG	194.448.900,00	192.261.300,00	(2.187.600,00)	98,87
5 . 4.01 . 4.01.18 . 2 . 1	Belanja Pegawai	45.104.000,00	45.090.000,00	(14.000,00)	99,97
5 . 4.01 . 4.01.18 . 2 . 2	Belanja Barang dan Jasa	149.344.900,00	147.171.300,00	(2.173.600,00)	98,54

NOMOR URUT	URAIAN	JUMLAH (Rp)			
		ANGGARAN SETELAH PERUBAHAN	REALISASI	BERTAMBAH / (BERKURANG)	(%)
5 . 4.01 . 4.01.19	KECAMATAN TERSONO	1.591.893.914,00	1.522.159.761,00	(69.734.153,00)	95,62
5 . 4.01 . 4.01.19 . 1	BELANJA TIDAK LANGSUNG	1.403.573.914,00	1.333.850.461,00	(69.723.453,00)	95,03
5 . 4.01 . 4.01.19 . 1 . 1	Belanja Pegawai	1.403.573.914,00	1.333.850.461,00	(69.723.453,00)	95,03
5 . 4.01 . 4.01.19 . 2	BELANJA LANGSUNG	188.320.000,00	188.309.300,00	(10.700,00)	99,99
5 . 4.01 . 4.01.19 . 2 . 1	Belanja Pegawai	27.500.000,00	27.500.000,00	0,00	100,00
5 . 4.01 . 4.01.19 . 2 . 2	Belanja Barang dan Jasa	160.820.000,00	160.809.300,00	(10.700,00)	99,99
5 . 4.01 . 4.01.20	KECAMATAN GRINGSING	1.588.034.178,00	1.494.243.790,00	(93.790.388,00)	94,09
5 . 4.01 . 4.01.20 . 1	BELANJA TIDAK LANGSUNG	1.373.638.578,00	1.280.477.342,00	(93.161.236,00)	93,22
5 . 4.01 . 4.01.20 . 1 . 1	Belanja Pegawai	1.373.638.578,00	1.280.477.342,00	(93.161.236,00)	93,22
5 . 4.01 . 4.01.20 . 2	BELANJA LANGSUNG	214.395.600,00	213.766.448,00	(629.152,00)	99,71
5 . 4.01 . 4.01.20 . 2 . 1	Belanja Pegawai	38.900.000,00	38.900.000,00	0,00	100,00
5 . 4.01 . 4.01.20 . 2 . 2	Belanja Barang dan Jasa	175.495.600,00	174.866.448,00	(629.152,00)	99,64
5 . 4.01 . 4.01.21	KECAMATAN SUBAH	1.544.939.267,00	1.418.310.007,00	(126.629.260,00)	91,80
5 . 4.01 . 4.01.21 . 1	BELANJA TIDAK LANGSUNG	1.275.345.267,00	1.151.060.007,00	(124.285.260,00)	90,25
5 . 4.01 . 4.01.21 . 1 . 1	Belanja Pegawai	1.275.345.267,00	1.151.060.007,00	(124.285.260,00)	90,25
5 . 4.01 . 4.01.21 . 2	BELANJA LANGSUNG	269.594.000,00	267.250.000,00	(2.344.000,00)	99,13
5 . 4.01 . 4.01.21 . 2 . 1	Belanja Pegawai	42.700.000,00	42.700.000,00	0,00	100,00
5 . 4.01 . 4.01.21 . 2 . 2	Belanja Barang dan Jasa	206.594.000,00	204.250.000,00	(2.344.000,00)	98,87
5 . 4.01 . 4.01.21 . 2 . 3	Belanja Modal	20.300.000,00	20.300.000,00	0,00	100,00
5 . 4.01 . 4.01.22	KECAMATAN LIMPUNG	1.482.691.816,00	1.343.309.832,00	(139.381.984,00)	90,60
5 . 4.01 . 4.01.22 . 1	BELANJA TIDAK LANGSUNG	1.223.143.916,00	1.094.262.832,00	(128.881.084,00)	89,46
5 . 4.01 . 4.01.22 . 1 . 1	Belanja Pegawai	1.223.143.916,00	1.094.262.832,00	(128.881.084,00)	89,46
5 . 4.01 . 4.01.22 . 2	BELANJA LANGSUNG	259.547.900,00	249.047.000,00	(10.500.900,00)	95,95
5 . 4.01 . 4.01.22 . 2 . 1	Belanja Pegawai	37.200.000,00	37.200.000,00	0,00	100,00
5 . 4.01 . 4.01.22 . 2 . 2	Belanja Barang dan Jasa	222.347.900,00	211.847.000,00	(10.500.900,00)	95,28
5 . 4.01 . 4.01.23	KECAMATAN BANYUPUTIH	1.543.233.504,00	1.419.410.856,00	(123.822.648,00)	91,98
5 . 4.01 . 4.01.23 . 1	BELANJA TIDAK LANGSUNG	1.329.942.504,00	1.206.971.056,00	(122.971.448,00)	90,75
5 . 4.01 . 4.01.23 . 1 . 1	Belanja Pegawai	1.329.942.504,00	1.206.971.056,00	(122.971.448,00)	90,75
5 . 4.01 . 4.01.23 . 2	BELANJA LANGSUNG	213.291.000,00	212.439.800,00	(851.200,00)	99,60
5 . 4.01 . 4.01.23 . 2 . 1	Belanja Pegawai	34.300.000,00	34.300.000,00	0,00	100,00
5 . 4.01 . 4.01.23 . 2 . 2	Belanja Barang dan Jasa	178.991.000,00	178.139.800,00	(851.200,00)	99,52

NOMOR URUT	URAIAN	JUMLAH (Rp)			
		ANGGARAN SETELAH PERUBAHAN	REALISASI	BERTAMBAH / (BERKURANG)	(%)
5 . 4.01 . 4.01.24	KECAMATAN PECALUNGAN	1.395.587.654,00	1.264.413.451,00	(131.174.203,00)	90,60
5 . 4.01 . 4.01.24 . 1	BELANJA TIDAK LANGSUNG	1.174.053.154,00	1.044.079.051,00	(129.974.103,00)	88,93
5 . 4.01 . 4.01.24 . 1 . 1	Belanja Pegawai	1.174.053.154,00	1.044.079.051,00	(129.974.103,00)	88,93
5 . 4.01 . 4.01.24 . 2	BELANJA LANGSUNG	221.534.500,00	220.334.400,00	(1.200.100,00)	99,46
5 . 4.01 . 4.01.24 . 2 . 1	Belanja Pegawai	14.500.000,00	14.500.000,00	0,00	100,00
5 . 4.01 . 4.01.24 . 2 . 2	Belanja Barang dan Jasa	207.034.500,00	205.834.400,00	(1.200.100,00)	99,42
5 . 4.01 . 4.01.25	KECAMATAN BAWANG	1.764.014.828,00	1.638.730.372,00	(125.284.456,00)	92,90
5 . 4.01 . 4.01.25 . 1	BELANJA TIDAK LANGSUNG	1.517.229.478,00	1.402.119.797,00	(115.109.681,00)	92,41
5 . 4.01 . 4.01.25 . 1 . 1	Belanja Pegawai	1.517.229.478,00	1.402.119.797,00	(115.109.681,00)	92,41
5 . 4.01 . 4.01.25 . 2	BELANJA LANGSUNG	246.785.350,00	236.610.575,00	(10.174.775,00)	95,88
5 . 4.01 . 4.01.25 . 2 . 1	Belanja Pegawai	28.800.000,00	28.800.000,00	0,00	100,00
5 . 4.01 . 4.01.25 . 2 . 2	Belanja Barang dan Jasa	217.985.350,00	207.810.575,00	(10.174.775,00)	95,33
5 . 4.02	Pengawasan	9.237.991.017,00	9.021.979.851,00	(216.011.166,00)	97,66
5 . 4.02 . 4.01.03	SEKRETARIAT DAERAH	27.633.000,00	27.397.750,00	(235.250,00)	99,15
5 . 4.02 . 4.01.03 . 2	BELANJA LANGSUNG	27.633.000,00	27.397.750,00	(235.250,00)	99,15
5 . 4.02 . 4.01.03 . 2 . 1	Belanja Pegawai	0,00	0,00	0,00	0,00
5 . 4.02 . 4.01.03 . 2 . 2	Belanja Barang dan Jasa	27.633.000,00	27.397.750,00	(235.250,00)	99,15
5 . 4.02 . 4.02.01	INSPEKTORAT DAERAH	9.210.358.017,00	8.994.582.101,00	(215.775.916,00)	97,66
5 . 4.02 . 4.02.01 . 1	BELANJA TIDAK LANGSUNG	5.778.235.217,00	5.574.026.928,00	(204.208.289,00)	96,47
5 . 4.02 . 4.02.01 . 1 . 1	Belanja Pegawai	5.778.235.217,00	5.574.026.928,00	(204.208.289,00)	96,47
5 . 4.02 . 4.02.01 . 2	BELANJA LANGSUNG	3.432.122.800,00	3.420.555.173,00	(11.567.627,00)	99,66
5 . 4.02 . 4.02.01 . 2 . 1	Belanja Pegawai	565.125.000,00	564.975.000,00	(150.000,00)	99,97
5 . 4.02 . 4.02.01 . 2 . 2	Belanja Barang dan Jasa	2.442.287.800,00	2.433.827.173,00	(8.460.627,00)	99,65
5 . 4.02 . 4.02.01 . 2 . 3	Belanja Modal	424.710.000,00	421.753.000,00	(2.957.000,00)	99,30
5 . 4.03	Perencanaan	6.311.032.031,00	6.145.830.371,00	(165.201.660,00)	97,38
5 . 4.03 . 4.01.03	SEKRETARIAT DAERAH	1.019.416.378,00	1.011.341.850,00	(8.074.528,00)	99,21
5 . 4.03 . 4.01.03 . 2	BELANJA LANGSUNG	1.019.416.378,00	1.011.341.850,00	(8.074.528,00)	99,21
5 . 4.03 . 4.01.03 . 2 . 1	Belanja Pegawai	26.550.000,00	24.750.000,00	(1.800.000,00)	93,22
5 . 4.03 . 4.01.03 . 2 . 2	Belanja Barang dan Jasa	748.966.378,00	745.791.850,00	(3.174.528,00)	99,58
5 . 4.03 . 4.01.03 . 2 . 3	Belanja Modal	243.900.000,00	240.800.000,00	(3.100.000,00)	98,73
5 . 4.03 . 4.01.19	KECAMATAN TERSONO	20.000.000,00	20.000.000,00	0,00	100,00
5 . 4.03 . 4.01.19 . 2	BELANJA LANGSUNG	20.000.000,00	20.000.000,00	0,00	100,00

NOMOR URUT	URAIAN	JUMLAH (Rp)			
		ANGGARAN SETELAH PERUBAHAN	REALISASI	BERTAMBAH / (BERKURANG)	(%)
5 . 4.03 . 4.01.19 . 2 . 1	Belanja Pegawai	7.500.000,00	7.500.000,00	0,00	100,00

NOMOR URUT	URAIAN	JUMLAH (Rp)			
		ANGGARAN SETELAH PERUBAHAN	REALISASI	BERTAMBAH / (BERKURANG)	(%)
5 . 4.03 . 4.01.19 . 2 . 2	Belanja Barang dan Jasa	12.500.000,00	12.500.000,00	0,00	100,00
5 . 4.03 . 4.03.01	BADAN PERENCANAAN, PENELITIAN DAN PENGEMBANGAN	5.271.615.653,00	5.114.488.521,00	(157.127.132,00)	97,02
5 . 4.03 . 4.03.01 . 1	BELANJA TIDAK LANGSUNG	3.187.207.115,00	3.117.872.335,00	(69.334.780,00)	97,82
5 . 4.03 . 4.03.01 . 1 . 1	Belanja Pegawai	3.187.207.115,00	3.117.872.335,00	(69.334.780,00)	97,82
5 . 4.03 . 4.03.01 . 2	BELANJA LANGSUNG	2.084.408.538,00	1.996.616.186,00	(87.792.352,00)	95,79
5 . 4.03 . 4.03.01 . 2 . 1	Belanja Pegawai	310.550.000,00	308.200.000,00	(2.350.000,00)	99,24
5 . 4.03 . 4.03.01 . 2 . 2	Belanja Barang dan Jasa	1.743.858.538,00	1.658.716.186,00	(85.142.352,00)	95,12
5 . 4.03 . 4.03.01 . 2 . 3	Belanja Modal	30.000.000,00	29.700.000,00	(300.000,00)	99,00
5 . 4.04	Keuangan	515.949.379.611,00	466.688.633.750,00	(49.260.745.861,00)	90,45
5 . 4.04 . 4.01.03	SEKRETARIAT DAERAH	138.240.000,00	110.030.000,00	(28.210.000,00)	79,59
5 . 4.04 . 4.01.03 . 2	BELANJA LANGSUNG	138.240.000,00	110.030.000,00	(28.210.000,00)	79,59
5 . 4.04 . 4.01.03 . 2 . 1	Belanja Pegawai	77.700.000,00	70.500.000,00	(7.200.000,00)	90,73
5 . 4.04 . 4.01.03 . 2 . 2	Belanja Barang dan Jasa	60.540.000,00	39.530.000,00	(21.010.000,00)	65,30
5 . 4.04 . 4.04.01	BADAN PENGELOLAAN KEUANGAN, PENDAPATAN DAN ASET DAERAH	57.031.556.414,00	35.060.918.993,00	(21.970.637.421,00)	61,48
5 . 4.04 . 4.04.01 . 1	BELANJA TIDAK LANGSUNG	31.436.075.954,00	9.926.273.120,00	(21.509.802.834,00)	31,58
5 . 4.04 . 4.04.01 . 1 . 1	Belanja Pegawai	31.436.075.954,00	9.926.273.120,00	(21.509.802.834,00)	31,58
5 . 4.04 . 4.04.01 . 2	BELANJA LANGSUNG	25.595.480.460,00	25.134.645.873,00	(460.834.587,00)	98,20
5 . 4.04 . 4.04.01 . 2 . 1	Belanja Pegawai	13.958.034.600,00	13.753.876.653,00	(204.157.947,00)	98,54
5 . 4.04 . 4.04.01 . 2 . 2	Belanja Barang dan Jasa	6.759.688.360,00	6.521.436.358,00	(238.252.002,00)	96,48
5 . 4.04 . 4.04.01 . 2 . 3	Belanja Modal	4.877.757.500,00	4.859.332.862,00	(18.424.638,00)	99,62
5 . 4.04 . 4.04.02	BADAN PENGELOLAAN KEUANGAN, PENDAPATAN DAN ASET DAERAH (PPKD)	458.779.583.197,00	431.517.684.757,00	(27.261.898.440,00)	94,06
5 . 4.04 . 4.04.02 . 1	BELANJA TIDAK LANGSUNG	458.779.583.197,00	431.517.684.757,00	(27.261.898.440,00)	94,06
5 . 4.04 . 4.04.02 . 1 . 4	Belanja Hibah	86.051.590.500,00	77.443.490.500,00	(8.608.100.000,00)	90,00
5 . 4.04 . 4.04.02 . 1 . 5	Belanja Bantuan Sosial	20.927.763.433,00	19.097.525.000,00	(1.830.238.433,00)	91,25
5 . 4.04 . 4.04.02 . 1 . 6	Belanja Bagi Hasil kepada Provinsi/Kabupaten/Kota dan Pemerintah Desa	9.262.497.000,00	9.262.497.000,00	0,00	100,00
5 . 4.04 . 4.04.02 . 1 . 7	Belanja Bantuan Keuangan kepada Provinsi/Kabupaten/Kota dan Pemerintahan Desa	304.992.215.264,00	304.486.658.967,00	(505.556.297,00)	99,83
5 . 4.04 . 4.04.02 . 1 . 8	Belanja Tidak Terduga	37.545.517.000,00	21.227.513.290,00	(16.318.003.710,00)	56,54
5 . 4.05	Kepegawaian	6.953.289.148,00	6.414.726.250,00	(538.562.898,00)	92,25
5 . 4.05 . 4.01.03	SEKRETARIAT DAERAH	84.210.000,00	83.223.300,00	(986.700,00)	98,83
5 . 4.05 . 4.01.03 . 2	BELANJA LANGSUNG	84.210.000,00	83.223.300,00	(986.700,00)	98,83
5 . 4.05 . 4.01.03 . 2 . 1	Belanja Pegawai	43.800.000,00	43.800.000,00	0,00	100,00
5 . 4.05 . 4.01.03 . 2 . 2	Belanja Barang dan Jasa	40.410.000,00	39.423.300,00	(986.700,00)	97,56

NOMOR URUT	URAIAN	JUMLAH (Rp)			
		ANGGARAN SETELAH PERUBAHAN	REALISASI	BERTAMBAH / (BERKURANG)	(%)
5 . 4.05 . 4.05.01	BADAN KEPEGAWAIAN DAERAH	6.869.079.148,00	6.331.502.950,00	(537.576.198,00)	92,17
5 . 4.05 . 4.05.01 . 1	BELANJA TIDAK LANGSUNG	2.893.835.698,00	2.843.014.363,00	(50.821.335,00)	98,24
5 . 4.05 . 4.05.01 . 1 . 1	Belanja Pegawai	2.893.835.698,00	2.843.014.363,00	(50.821.335,00)	98,24
5 . 4.05 . 4.05.01 . 2	BELANJA LANGSUNG	3.975.243.450,00	3.488.488.587,00	(486.754.863,00)	87,76
5 . 4.05 . 4.05.01 . 2 . 1	Belanja Pegawai	620.125.000,00	468.500.000,00	(151.625.000,00)	75,55
5 . 4.05 . 4.05.01 . 2 . 2	Belanja Barang dan Jasa	2.842.263.450,00	2.532.140.487,00	(310.122.963,00)	89,09
5 . 4.05 . 4.05.01 . 2 . 3	Belanja Modal	512.855.000,00	487.848.100,00	(25.006.900,00)	95,12
5 . 4.07	Penelitian dan Pengembangan	260.000.000,00	257.190.911,00	(2.809.089,00)	98,92
5 . 4.07 . 4.03.01	BADAN PERENCANAAN, PENELITAN DAN PENGEMBANGAN	260.000.000,00	257.190.911,00	(2.809.089,00)	98,92
5 . 4.07 . 4.03.01 . 2	BELANJA LANGSUNG	260.000.000,00	257.190.911,00	(2.809.089,00)	98,92
5 . 4.07 . 4.03.01 . 2 . 1	Belanja Pegawai	56.300.000,00	55.850.000,00	(450.000,00)	99,20
5 . 4.07 . 4.03.01 . 2 . 2	Belanja Barang dan Jasa	203.700.000,00	201.340.911,00	(2.359.089,00)	98,84
6	PEMBIAYAAN DAERAH				
6 . 1	Urusan Wajib Pelayanan Dasar				
6 . 1.01	Pendidikan				
6 . 1.01 . 1.01.01	DINAS PENDIDIKAN DAN KEBUDAYAAN				
6 . 1.01 . 1.01.01 . 4	SISA LEBIH/KURANG PEMBIAYAAN TAHUN BERKENAAN	0,00	452.345.857.310,00	452.345.857.310,00	0,00
6 . 1.01 . 1.01.01 . 4 . 1	Sisa Lebih/Kurang Pembiayaan Tahun Berkenaan	0,00	452.345.857.310,00	452.345.857.310,00	0,00
6 . 1.02	Kesehatan				
6 . 1.02 . 1.02.01	DINAS KESEHATAN				
6 . 1.02 . 1.02.01 . 1	PENERIMAAN PEMBIAYAAN DAERAH	22.918.743.111,00	22.918.743.111,00	0,00	100,00
6 . 1.02 . 1.02.01 . 1 . 1	Sisa Lebih Perhitungan Anggaran Tahun Anggaran Sebelumnya	22.918.743.111,00	22.918.743.111,00	0,00	100,00
6 . 1.02 . 1.02.01 . 4	SISA LEBIH/KURANG PEMBIAYAAN TAHUN BERKENAAN	0,00	97.961.643.642,00	97.961.643.642,00	0,00
6 . 1.02 . 1.02.01 . 4 . 1	Sisa Lebih/Kurang Pembiayaan Tahun Berkenaan	0,00	97.961.643.642,00	97.961.643.642,00	0,00
6 . 1.02 . 1.02.02	RUMAH SAKIT UMUM DAERAH BATANG				
6 . 1.02 . 1.02.02 . 1	PENERIMAAN PEMBIAYAAN DAERAH	38.730.027.864,70	13.206.861.764,70	(25.523.166.100,00)	34,10
6 . 1.02 . 1.02.02 . 1 . 1	Sisa Lebih Perhitungan Anggaran Tahun Anggaran Sebelumnya	3.730.027.864,70	3.730.027.864,70	0,00	100,00
6 . 1.02 . 1.02.02 . 1 . 4	Penerimaan Pinjaman Daerah	35.000.000.000,00	9.476.833.900,00	(25.523.166.100,00)	27,08
6 . 1.02 . 1.02.02 . 2	PENGELUARAN PEMBIAYAAN DAERAH	35.000.000.000,00	20.701.074.816,00	(14.298.925.184,00)	59,15
6 . 1.02 . 1.02.02 . 2 . 3	Pembayaran Pokok Utang	35.000.000.000,00	20.701.074.816,00	(14.298.925.184,00)	59,15
6 . 1.02 . 1.02.02 . 4	SISA LEBIH/KURANG PEMBIAYAAN TAHUN BERKENAAN	0,00	37.619.124.542,87	37.619.124.542,87	0,00
6 . 1.02 . 1.02.02 . 4 . 1	Sisa Lebih/Kurang Pembiayaan Tahun Berkenaan	0,00	37.619.124.542,87	37.619.124.542,87	0,00

NOMOR URUT	URAIAN	JUMLAH (Rp)			
		ANGGARAN SETELAH PERUBAHAN	REALISASI	BERTAMBAH / (BERKURANG)	(%)
6 . 1.02 . 1.02.03	RUMAH SAKIT UMUM DAERAH LIMPUNG				
6 . 1.02 . 1.02.03 . 1	PENERIMAAN PEMBIAYAAN DAERAH	1.484.931.714,16	1.484.931.714,16	0,00	100,00
6 . 1.02 . 1.02.03 . 1 . 1	Sisa Lebih Perhitungan Anggaran Tahun Anggaran Sebelumnya	1.484.931.714,16	1.484.931.714,16	0,00	100,00
6 . 1.02 . 1.02.03 . 4	SISA LEBIH/KURANG PEMBIAYAAN TAHUN BERKENAAN	0,00	22.740.757.702,00	22.740.757.702,00	0,00
6 . 1.02 . 1.02.03 . 4 . 1	Sisa Lebih/Kurang Pembiayaan Tahun Berkenaan	0,00	22.740.757.702,00	22.740.757.702,00	0,00
6 . 1.03	Pekerjaan Umum dan Penataan Ruang				
6 . 1.03 . 1.03.01	DINAS PEKERJAAN UMUM DAN PENATAAN RUANG				
6 . 1.03 . 1.03.01 . 4	SISA LEBIH/KURANG PEMBIAYAAN TAHUN BERKENAAN	0,00	59.807.903.830,00	59.807.903.830,00	0,00
6 . 1.03 . 1.03.01 . 4 . 1	Sisa Lebih/Kurang Pembiayaan Tahun Berkenaan	0,00	59.807.903.830,00	59.807.903.830,00	0,00
6 . 1.04	Perumahan Rakyat dan Kawasan Permukiman				
6 . 1.04 . 1.04.01	DINAS PERUMAHAN RAKYAT DAN KAWASAN PERMUKIMAN				
6 . 1.04 . 1.04.01 . 4	SISA LEBIH/KURANG PEMBIAYAAN TAHUN BERKENAAN	0,00	10.387.647.179,00	10.387.647.179,00	0,00
6 . 1.04 . 1.04.01 . 4 . 1	Sisa Lebih/Kurang Pembiayaan Tahun Berkenaan	0,00	10.387.647.179,00	10.387.647.179,00	0,00
6 . 1.05	Ketenteraman dan Ketertiban Umum serta Perlindungan Masyarakat				
6 . 1.05 . 1.05.01	SATUAN POLISI PAMONG PRAJA				
6 . 1.05 . 1.05.01 . 4	SISA LEBIH/KURANG PEMBIAYAAN TAHUN BERKENAAN	0,00	8.889.850.437,00	8.889.850.437,00	0,00
6 . 1.05 . 1.05.01 . 4 . 1	Sisa Lebih/Kurang Pembiayaan Tahun Berkenaan	0,00	8.889.850.437,00	8.889.850.437,00	0,00
6 . 1.05 . 1.05.02	BADAN KESATUAN BANGSA DAN POLITIK				
6 . 1.05 . 1.05.02 . 4	SISA LEBIH/KURANG PEMBIAYAAN TAHUN BERKENAAN	0,00	3.905.194.277,00	3.905.194.277,00	0,00
6 . 1.05 . 1.05.02 . 4 . 1	Sisa Lebih/Kurang Pembiayaan Tahun Berkenaan	0,00	3.905.194.277,00	3.905.194.277,00	0,00
6 . 1.05 . 1.05.03	BADAN PENANGGULANGAN BENCANA DAERAH				
6 . 1.05 . 1.05.03 . 4	SISA LEBIH/KURANG PEMBIAYAAN TAHUN BERKENAAN	0,00	2.319.436.181,00	2.319.436.181,00	0,00
6 . 1.05 . 1.05.03 . 4 . 1	Sisa Lebih/Kurang Pembiayaan Tahun Berkenaan	0,00	2.319.436.181,00	2.319.436.181,00	0,00
6 . 1.06	Sosial				
6 . 1.06 . 1.06.01	DINAS SOSIAL				
6 . 1.06 . 1.06.01 . 4	SISA LEBIH/KURANG PEMBIAYAAN TAHUN BERKENAAN	0,00	3.914.361.864,00	3.914.361.864,00	0,00
6 . 1.06 . 1.06.01 . 4 . 1	Sisa Lebih/Kurang Pembiayaan Tahun Berkenaan	0,00	3.914.361.864,00	3.914.361.864,00	0,00
6 . 2	Urusan Wajib Tidak Pelayanan Dasar				
6 . 2.01	Tenaga Kerja				
6 . 2.01 . 2.01.01	DINAS KETENAGAKERJAAN				
6 . 2.01 . 2.01.01 . 4	SISA LEBIH/KURANG PEMBIAYAAN TAHUN BERKENAAN	0,00	4.972.446.905,00	4.972.446.905,00	0,00

NOMOR URUT	URAIAN	JUMLAH (Rp)			
		ANGGARAN SETELAH PERUBAHAN	REALISASI	BERTAMBAH / (BERKURANG)	(%)
6 . 2.01 . 2.01.01 . 4 . 1	Sisa Lebih/Kurang Pembiayaan Tahun Berkenaan	0,00	4.972.446.905,00	4.972.446.905,00	0,00

NOMOR URUT	URAIAN	JUMLAH (Rp)			
		ANGGARAN SETELAH PERUBAHAN	REALISASI	BERTAMBAH / (BERKURANG)	(%)
6 . 2.02	Pemberdayaan Perempuan dan Pelindungan Anak				
6 . 2.02 . 2.02.01	DINAS PEMBERDAYAAN PEREMPUAN DAN PERLINDUNGAN ANAK, PENGENDALIAN PENDUDUK DAN KELUARGA BERENCANA				
6 . 2.02 . 2.02.01 . 4	SISA LEBIH/KURANG PEMBIAYAAN TAHUN BERKENAAN	0,00	9.842.727.610,00	9.842.727.610,00	0,00
6 . 2.02 . 2.02.01 . 4 . 1	Sisa Lebih/Kurang Pembiayaan Tahun Berkenaan	0,00	9.842.727.610,00	9.842.727.610,00	0,00
6 . 2.03	Pangan				
6 . 2.03 . 2.03.01	DINAS PANGAN DAN PERTANIAN				
6 . 2.03 . 2.03.01 . 4	SISA LEBIH/KURANG PEMBIAYAAN TAHUN BERKENAAN	0,00	14.655.829.049,00	14.655.829.049,00	0,00
6 . 2.03 . 2.03.01 . 4 . 1	Sisa Lebih/Kurang Pembiayaan Tahun Berkenaan	0,00	14.655.829.049,00	14.655.829.049,00	0,00
6 . 2.05	Lingkungan Hidup				
6 . 2.05 . 2.05.01	DINAS LINGKUNGAN HIDUP				
6 . 2.05 . 2.05.01 . 4	SISA LEBIH/KURANG PEMBIAYAAN TAHUN BERKENAAN	0,00	11.769.180.936,00	11.769.180.936,00	0,00
6 . 2.05 . 2.05.01 . 4 . 1	Sisa Lebih/Kurang Pembiayaan Tahun Berkenaan	0,00	11.769.180.936,00	11.769.180.936,00	0,00
6 . 2.06	Administrasi Kependudukan dan Pencatatan Sipil				
6 . 2.06 . 2.06.01	DINAS KEPENDUDUKAN DAN PENCATATAN SIPIL				
6 . 2.06 . 2.06.01 . 4	SISA LEBIH/KURANG PEMBIAYAAN TAHUN BERKENAAN	0,00	7.049.308.091,00	7.049.308.091,00	0,00
6 . 2.06 . 2.06.01 . 4 . 1	Sisa Lebih/Kurang Pembiayaan Tahun Berkenaan	0,00	7.049.308.091,00	7.049.308.091,00	0,00
6 . 2.07	Pemberdayaan Masyarakat dan Desa				
6 . 2.07 . 2.07.01	DINAS PEMBERDAYAAN MASYARAKAT DAN DESA				
6 . 2.07 . 2.07.01 . 4	SISA LEBIH/KURANG PEMBIAYAAN TAHUN BERKENAAN	0,00	5.936.624.586,00	5.936.624.586,00	0,00
6 . 2.07 . 2.07.01 . 4 . 1	Sisa Lebih/Kurang Pembiayaan Tahun Berkenaan	0,00	5.936.624.586,00	5.936.624.586,00	0,00
6 . 2.09	Perhubungan				
6 . 2.09 . 2.09.01	DINAS PERHUBUNGAN				
6 . 2.09 . 2.09.01 . 4	SISA LEBIH/KURANG PEMBIAYAAN TAHUN BERKENAAN	0,00	25.476.739.918,00	25.476.739.918,00	0,00
6 . 2.09 . 2.09.01 . 4 . 1	Sisa Lebih/Kurang Pembiayaan Tahun Berkenaan	0,00	25.476.739.918,00	25.476.739.918,00	0,00
6 . 2.10	Komunikasi dan Informatika				
6 . 2.10 . 2.10.01	DINAS KOMUNIKASI DAN INFORMATIKA				
6 . 2.10 . 2.10.01 . 4	SISA LEBIH/KURANG PEMBIAYAAN TAHUN BERKENAAN	0,00	6.388.159.536,00	6.388.159.536,00	0,00
6 . 2.10 . 2.10.01 . 4 . 1	Sisa Lebih/Kurang Pembiayaan Tahun Berkenaan	0,00	6.388.159.536,00	6.388.159.536,00	0,00
6 . 2.12	Penanaman Modal				
6 . 2.12 . 2.12.01	DINAS PENANAMAN MODAL DAN PELAYANAN TERPADU SATU PINTU				
6 . 2.12 . 2.12.01 . 4	SISA LEBIH/KURANG PEMBIAYAAN TAHUN BERKENAAN	0,00	3.243.198.611,00	3.243.198.611,00	0,00

NOMOR URUT	URAIAN	JUMLAH (Rp)			
		ANGGARAN SETELAH PERUBAHAN	REALISASI	BERTAMBAH / (BERKURANG)	(%)
6 . 2.12 . 2.12.01 . 4 . 1	Sisa Lebih/Kurang Pembiayaan Tahun Berkenaan	0,00	3.243.198.611,00	3.243.198.611,00	0,00

NOMOR URUT	URAIAN	JUMLAH (Rp)			
		ANGGARAN SETELAH PERUBAHAN	REALISASI	BERTAMBAH / (BERKURANG)	(%)
6 . 2.17	Perpustakaan				
6 . 2.17 . 2.17.01	DINAS PERPUSTAKAAN DAN KEARSIPAN				
6 . 2.17 . 2.17.01 . 4	SISA LEBIH/KURANG PEMBIAYAAN TAHUN BERKENAAN	0,00	4.332.903.068,00	4.332.903.068,00	0,00
6 . 2.17 . 2.17.01 . 4 . 1	Sisa Lebih/Kurang Pembiayaan Tahun Berkenaan	0,00	4.332.903.068,00	4.332.903.068,00	0,00
6 . 3	Urusan Pilihan				
6 . 3.01	Kelautan dan Perikanan				
6 . 3.01 . 3.01.01	DINAS KELAUTAN, PERIKANAN, DAN PETERNAKAN				
6 . 3.01 . 3.01.01 . 4	SISA LEBIH/KURANG PEMBIAYAAN TAHUN BERKENAAN	0,00	5.080.543.295,00	5.080.543.295,00	0,00
6 . 3.01 . 3.01.01 . 4 . 1	Sisa Lebih/Kurang Pembiayaan Tahun Berkenaan	0,00	5.080.543.295,00	5.080.543.295,00	0,00
6 . 3.02	Pariwisata				
6 . 3.02 . 3.02.01	DINAS PARIWISATA, KEPEMUDAAN DAN OLAH RAGA				
6 . 3.02 . 3.02.01 . 4	SISA LEBIH/KURANG PEMBIAYAAN TAHUN BERKENAAN	0,00	11.215.823.001,00	11.215.823.001,00	0,00
6 . 3.02 . 3.02.01 . 4 . 1	Sisa Lebih/Kurang Pembiayaan Tahun Berkenaan	0,00	11.215.823.001,00	11.215.823.001,00	0,00
6 . 3.06	Perdagangan				
6 . 3.06 . 3.06.01	DINAS PERINDUSTRIAN, PERDAGANGAN, KOPERASI DAN UKM				
6 . 3.06 . 3.06.01 . 4	SISA LEBIH/KURANG PEMBIAYAAN TAHUN BERKENAAN	0,00	12.545.070.877,00	12.545.070.877,00	0,00
6 . 3.06 . 3.06.01 . 4 . 1	Sisa Lebih/Kurang Pembiayaan Tahun Berkenaan	0,00	12.545.070.877,00	12.545.070.877,00	0,00
6 . 4	Urusan Penunjang / Pemerintahan				
6 . 4.01	Administrasi Pemerintahan				
6 . 4.01 . 4.01.01	DEWAN PERWAKILAN RAKYAT DAERAH				
6 . 4.01 . 4.01.01 . 4	SISA LEBIH/KURANG PEMBIAYAAN TAHUN BERKENAAN	0,00	21.427.817.308,00	21.427.817.308,00	0,00
6 . 4.01 . 4.01.01 . 4 . 1	Sisa Lebih/Kurang Pembiayaan Tahun Berkenaan	0,00	21.427.817.308,00	21.427.817.308,00	0,00
6 . 4.01 . 4.01.02	BUPATI dan WAKIL BUPATI				
6 . 4.01 . 4.01.02 . 4	SISA LEBIH/KURANG PEMBIAYAAN TAHUN BERKENAAN	0,00	749.421.984,00	749.421.984,00	0,00
6 . 4.01 . 4.01.02 . 4 . 1	Sisa Lebih/Kurang Pembiayaan Tahun Berkenaan	0,00	749.421.984,00	749.421.984,00	0,00
6 . 4.01 . 4.01.03	SEKRETARIAT DAERAH				
6 . 4.01 . 4.01.03 . 2	PENGELUARAN PEMBIAYAAN DAERAH	0,00	0,00	0,00	0,00
6 . 4.01 . 4.01.03 . 2 . 2	Penyertaan Modal (Investasi) Pemerintah Daerah	0,00	0,00	0,00	0,00
6 . 4.01 . 4.01.03 . 4	SISA LEBIH/KURANG PEMBIAYAAN TAHUN BERKENAAN	0,00	12.502.456.295,00	12.502.456.295,00	0,00
6 . 4.01 . 4.01.03 . 4 . 1	Sisa Lebih/Kurang Pembiayaan Tahun Berkenaan	0,00	12.502.456.295,00	12.502.456.295,00	0,00

NOMOR URUT	URAIAN	JUMLAH (Rp)			
		ANGGARAN SETELAH PERUBAHAN	REALISASI	BERTAMBAH / (BERKURANG)	(%)
6 . 4.01 . 4.01.04	SEKRETARIAT DPRD				
6 . 4.01 . 4.01.04 . 4	SISA LEBIH/KURANG PEMBIAYAAN TAHUN BERKENAAN	0,00	22.397.127.990,00	22.397.127.990,00	0,00
6 . 4.01 . 4.01.04 . 4 . 1	Sisa Lebih/Kurang Pembiayaan Tahun Berkenaan	0,00	22.397.127.990,00	22.397.127.990,00	0,00
6 . 4.01 . 4.01.11	KECAMATAN BATANG				
6 . 4.01 . 4.01.11 . 4	SISA LEBIH/KURANG PEMBIAYAAN TAHUN BERKENAAN	0,00	12.760.018.397,00	12.760.018.397,00	0,00
6 . 4.01 . 4.01.11 . 4 . 1	Sisa Lebih/Kurang Pembiayaan Tahun Berkenaan	0,00	12.760.018.397,00	12.760.018.397,00	0,00
6 . 4.01 . 4.01.12	KECAMATAN TULIS				
6 . 4.01 . 4.01.12 . 4	SISA LEBIH/KURANG PEMBIAYAAN TAHUN BERKENAAN	0,00	1.841.608.280,00	1.841.608.280,00	0,00
6 . 4.01 . 4.01.12 . 4 . 1	Sisa Lebih/Kurang Pembiayaan Tahun Berkenaan	0,00	1.841.608.280,00	1.841.608.280,00	0,00
6 . 4.01 . 4.01.13	KECAMATAN WARUNGASEM				
6 . 4.01 . 4.01.13 . 4	SISA LEBIH/KURANG PEMBIAYAAN TAHUN BERKENAAN	0,00	1.443.757.761,00	1.443.757.761,00	0,00
6 . 4.01 . 4.01.13 . 4 . 1	Sisa Lebih/Kurang Pembiayaan Tahun Berkenaan	0,00	1.443.757.761,00	1.443.757.761,00	0,00
6 . 4.01 . 4.01.14	KECAMATAN WONOTUNGGAL				
6 . 4.01 . 4.01.14 . 4	SISA LEBIH/KURANG PEMBIAYAAN TAHUN BERKENAAN	0,00	1.723.839.203,00	1.723.839.203,00	0,00
6 . 4.01 . 4.01.14 . 4 . 1	Sisa Lebih/Kurang Pembiayaan Tahun Berkenaan	0,00	1.723.839.203,00	1.723.839.203,00	0,00
6 . 4.01 . 4.01.15	KECAMATAN BANDAR				
6 . 4.01 . 4.01.15 . 4	SISA LEBIH/KURANG PEMBIAYAAN TAHUN BERKENAAN	0,00	2.115.880.107,00	2.115.880.107,00	0,00
6 . 4.01 . 4.01.15 . 4 . 1	Sisa Lebih/Kurang Pembiayaan Tahun Berkenaan	0,00	2.115.880.107,00	2.115.880.107,00	0,00
6 . 4.01 . 4.01.16	KECAMATAN BLADO				
6 . 4.01 . 4.01.16 . 4	SISA LEBIH/KURANG PEMBIAYAAN TAHUN BERKENAAN	0,00	1.551.184.457,00	1.551.184.457,00	0,00
6 . 4.01 . 4.01.16 . 4 . 1	Sisa Lebih/Kurang Pembiayaan Tahun Berkenaan	0,00	1.551.184.457,00	1.551.184.457,00	0,00
6 . 4.01 . 4.01.17	KECAMATAN REBAN				
6 . 4.01 . 4.01.17 . 4	SISA LEBIH/KURANG PEMBIAYAAN TAHUN BERKENAAN	0,00	1.557.892.604,00	1.557.892.604,00	0,00
6 . 4.01 . 4.01.17 . 4 . 1	Sisa Lebih/Kurang Pembiayaan Tahun Berkenaan	0,00	1.557.892.604,00	1.557.892.604,00	0,00
6 . 4.01 . 4.01.18	KECAMATAN KANDEMAN				
6 . 4.01 . 4.01.18 . 4	SISA LEBIH/KURANG PEMBIAYAAN TAHUN BERKENAAN	0,00	1.506.826.978,00	1.506.826.978,00	0,00
6 . 4.01 . 4.01.18 . 4 . 1	Sisa Lebih/Kurang Pembiayaan Tahun Berkenaan	0,00	1.506.826.978,00	1.506.826.978,00	0,00
6 . 4.01 . 4.01.19	KECAMATAN TERSONO				
6 . 4.01 . 4.01.19 . 4	SISA LEBIH/KURANG PEMBIAYAAN TAHUN BERKENAAN	0,00	1.610.559.761,00	1.610.559.761,00	0,00
6 . 4.01 . 4.01.19 . 4 . 1	Sisa Lebih/Kurang Pembiayaan Tahun Berkenaan	0,00	1.610.559.761,00	1.610.559.761,00	0,00

NOMOR URUT	URAIAN	JUMLAH (Rp)			
		ANGGARAN SETELAH PERUBAHAN	REALISASI	BERTAMBAH / (BERKURANG)	(%)
6 . 4.01 . 4.01.20	KECAMATAN GRINGSING				
6 . 4.01 . 4.01.20 . 4	SISA LEBIH/KURANG PEMBIAYAAN TAHUN BERKENAAN	0,00	1.539.243.790,00	1.539.243.790,00	0,00
6 . 4.01 . 4.01.20 . 4 . 1	Sisa Lebih/Kurang Pembiayaan Tahun Berkenaan	0,00	1.539.243.790,00	1.539.243.790,00	0,00
6 . 4.01 . 4.01.21	KECAMATAN SUBAH				
6 . 4.01 . 4.01.21 . 4	SISA LEBIH/KURANG PEMBIAYAAN TAHUN BERKENAAN	0,00	1.463.310.007,00	1.463.310.007,00	0,00
6 . 4.01 . 4.01.21 . 4 . 1	Sisa Lebih/Kurang Pembiayaan Tahun Berkenaan	0,00	1.463.310.007,00	1.463.310.007,00	0,00
6 . 4.01 . 4.01.22	KECAMATAN LIMPUNG				
6 . 4.01 . 4.01.22 . 4	SISA LEBIH/KURANG PEMBIAYAAN TAHUN BERKENAAN	0,00	1.388.309.832,00	1.388.309.832,00	0,00
6 . 4.01 . 4.01.22 . 4 . 1	Sisa Lebih/Kurang Pembiayaan Tahun Berkenaan	0,00	1.388.309.832,00	1.388.309.832,00	0,00
6 . 4.01 . 4.01.23	KECAMATAN BANYUPUTIH				
6 . 4.01 . 4.01.23 . 4	SISA LEBIH/KURANG PEMBIAYAAN TAHUN BERKENAAN	0,00	1.464.410.856,00	1.464.410.856,00	0,00
6 . 4.01 . 4.01.23 . 4 . 1	Sisa Lebih/Kurang Pembiayaan Tahun Berkenaan	0,00	1.464.410.856,00	1.464.410.856,00	0,00
6 . 4.01 . 4.01.24	KECAMATAN PECALUNGAN				
6 . 4.01 . 4.01.24 . 4	SISA LEBIH/KURANG PEMBIAYAAN TAHUN BERKENAAN	0,00	1.309.413.451,00	1.309.413.451,00	0,00
6 . 4.01 . 4.01.24 . 4 . 1	Sisa Lebih/Kurang Pembiayaan Tahun Berkenaan	0,00	1.309.413.451,00	1.309.413.451,00	0,00
6 . 4.01 . 4.01.25	KECAMATAN BAWANG				
6 . 4.01 . 4.01.25 . 4	SISA LEBIH/KURANG PEMBIAYAAN TAHUN BERKENAAN	0,00	1.683.730.372,00	1.683.730.372,00	0,00
6 . 4.01 . 4.01.25 . 4 . 1	Sisa Lebih/Kurang Pembiayaan Tahun Berkenaan	0,00	1.683.730.372,00	1.683.730.372,00	0,00
6 . 4.02	Pengawasan				
6 . 4.02 . 4.02.01	INSPEKTORAT DAERAH				
6 . 4.02 . 4.02.01 . 4	SISA LEBIH/KURANG PEMBIAYAAN TAHUN BERKENAAN	0,00	8.994.582.101,00	8.994.582.101,00	0,00
6 . 4.02 . 4.02.01 . 4 . 1	Sisa Lebih/Kurang Pembiayaan Tahun Berkenaan	0,00	8.994.582.101,00	8.994.582.101,00	0,00
6 . 4.03	Perencanaan				
6 . 4.03 . 4.03.01	BADAN PERENCANAAN, PENELITIAN DAN PENGEMBANGAN				
6 . 4.03 . 4.03.01 . 4	SISA LEBIH/KURANG PEMBIAYAAN TAHUN BERKENAAN	0,00	5.371.679.432,00	5.371.679.432,00	0,00
6 . 4.03 . 4.03.01 . 4 . 1	Sisa Lebih/Kurang Pembiayaan Tahun Berkenaan	0,00	5.371.679.432,00	5.371.679.432,00	0,00
6 . 4.04	Kuangan				
6 . 4.04 . 4.04.01	BADAN PENGELOLAAN KEUANGAN, PENDAPATAN DAN ASET DAERAH				
6 . 4.04 . 4.04.01 . 4	SISA LEBIH/KURANG PEMBIAYAAN TAHUN BERKENAAN	0,00	(61.935.929.270,00)	(61.935.929.270,00)	0,00
6 . 4.04 . 4.04.01 . 4 . 1	Sisa Lebih/Kurang Pembiayaan Tahun Berkenaan	0,00	(61.935.929.270,00)	(61.935.929.270,00)	0,00

NOMOR URUT	URAIAN	JUMLAH (Rp)			
		ANGGARAN SETELAH PERUBAHAN	REALISASI	BERTAMBAH / (BERKURANG)	(%)
6 . 4.04 . 4.04.02	BADAN PENGELOLAAN KEUANGAN, PENDAPATAN DAN ASET DAERAH (PPKD)				
6 . 4.04 . 4.04.02 . 1	PENERIMAAN PEMBIAYAAN DAERAH	94.594.861.816,00	94.594.861.816,00	0,00	100,00
6 . 4.04 . 4.04.02 . 1 . 1	Sisa Lebih Perhitungan Anggaran Tahun Anggaran Sebelumnya	94.594.861.816,00	94.594.861.816,00	0,00	100,00
6 . 4.04 . 4.04.02 . 2	PENGELUARAN PEMBIAYAAN DAERAH	9.000.000.000,00	7.183.949.725,00	(1.816.050.275,00)	79,82
6 . 4.04 . 4.04.02 . 2 . 2	Penyertaan Modal (Investasi) Pemerintah Daerah	9.000.000.000,00	7.183.949.725,00	(1.816.050.275,00)	79,82
6 . 4.04 . 4.04.02 . 4	SISA LEBIH/KURANG PEMBIAYAAN TAHUN BERKENAAN	0,00	(1.131.558.254.515,00)	(1.131.558.254.515,00)	0,00
6 . 4.04 . 4.04.02 . 4 . 1	Sisa Lebih/Kurang Pembiayaan Tahun Berkenaan	0,00	(1.131.558.254.515,00)	(1.131.558.254.515,00)	0,00
6 . 4.05	Kepegawaian				
6 . 4.05 . 4.05.01	BADAN KEPEGAWAIAN DAERAH				
6 . 4.05 . 4.05.01 . 4	SISA LEBIH/KURANG PEMBIAYAAN TAHUN BERKENAAN	0,00	6.331.502.950,00	6.331.502.950,00	0,00
6 . 4.05 . 4.05.01 . 4 . 1	Sisa Lebih/Kurang Pembiayaan Tahun Berkenaan	0,00	6.331.502.950,00	6.331.502.950,00	0,00

LAMPIRAN I.1 PERDA PERTANGGUNGJAWABAN - RINGKASAN LAPORAN REALISASI ANGGARAN MENURUT URUSAN PEMERINTAHAN DAERAH DAN ORGANISASI



PEMERINTAH KABUPATEN BATANG
RINCIAN LAPORAN REALISASI ANGGARAN MENURUT URUSAN PEMERINTAHAN DAERAH, ORGANISASI,
PENDAPATAN, BELANJA DAN PEMBIAYAAN

TAHUN ANGGARAN 2020

KODE REKENING	URAIAN	JUMLAH (Rp)		BERTAMBAH / (BERKURANG)		DASAR HUKUM
		ANGGARAN SETELAH PERUBAHAN	REALISASI	(Rp)	(%)	
1	2	3	4	5 = 4 - 3	6	7
0.00.0.00.00.00.00.4	PENDAPATAN	1.728.436.716.297,00	1.733.087.893.276,46	85.215.042.984,46	104,93	
0.00.0.00.00.00.00.4.1	PENDAPATAN ASLI DAERAH	225.961.233.297,00	257.422.866.095,46	31.461.632.798,46	113,92	
0.00.0.00.00.00.00.4.1.1	Pendapatan Pajak Daerah	64.745.526.225,00	80.127.474.719,00	15.381.948.494,00	123,76	Perda No 3 Tahun 2019
0.00.0.00.00.00.00.4.1.2	Hasil Retribusi Daerah	14.750.084.769,00	15.820.320.564,00	1.070.235.795,00	107,26	Perda No 14 Tahun 2010
						Perda Nomor 20 Tahun 2011
						Perda Nomor 5 Tahun 2010
						Perda Nomor 20 Tahun 2011
						Perda No 21 Tahun 2011
						Perda Nomor 21 Tahun 2011
						Perda Nomor 6 Tahun 2010
						Perda Nomor 20 Tahun 2011
						Perda Nomor 21 Tahun 2011
						Perda Nomor 22 Tahun 2011
						Perda Nomor 8 Tahun 2014
0.00.0.00.00.00.00.4.1.3	Hasil Pengelolaan Kekayaan Daerah yang Dipisahkan	13.231.847.500,00	13.232.347.500,00	500.000,00	100,00	
0.00.0.00.00.00.00.4.1.4	Lain-lain Pendapatan Asli Daerah yang Sah	133.233.774.803,00	148.242.723.312,46	15.008.948.509,46	111,27	null
0.00.0.00.00.00.00.4.2	DANA PERIMBANGAN	1.022.963.218.000,00	1.008.861.912.901,00	(14.101.305.099,00)	98,62	
0.00.0.00.00.00.00.4.2.1	Bagi Hasil Pajak/Bagi Hasil Bukan Pajak	33.571.310.000,00	38.023.663.336,00	4.452.353.336,00	113,26	
0.00.0.00.00.00.00.4.2.2	Dana Alokasi Umum	753.352.485.000,00	743.088.164.000,00	(10.264.321.000,00)	98,64	1
						-
0.00.0.00.00.00.00.4.2.3	Dana Alokasi Khusus	236.039.423.000,00	227.750.085.565,00	(8.289.337.435,00)	96,49	
0.00.0.00.00.00.00.4.3	LAIN-LAIN PENDAPATAN DAERAH YANG SAH	479.512.265.000,00	466.803.114.280,00	(12.709.150.720,00)	97,35	
0.00.0.00.00.00.00.4.3.3	Dana Bagi Hasil Pajak dari Provinsi dan Pemerintah Daerah Lainnya	108.899.343.000,00	92.013.098.882,00	(16.886.244.118,00)	84,49	
0.00.0.00.00.00.00.4.3.5	Bantuan Keuangan dari Provinsi atau Pemerintah Daerah Lainnya	15.257.000.000,00	14.226.398.000,00	(1.030.602.000,00)	93,25	
0.00.0.00.00.00.00.4.3.6	Dana Desa	193.031.345.000,00	193.031.345.000,00	0,00	100,00	
0.00.0.00.00.00.00.4.3.7	Dana BOS	75.452.200.000,00	80.634.910.000,00	5.182.710.000,00	106,87	

KODE REKENING	URAIAN	JUMLAH (Rp)		BERTAMBAH / (BERKURANG)		DASAR HUKUM
		ANGGARAN SETELAH PERUBAHAN	REALISASI	(Rp)	(%)	
0.00 . 0.00.00 . 00 . 00 . 00 . 4 . 3 . 9	Dana Insentif Daerah (DID)	86.872.377.000,00	86.872.377.000,00	0,00	100,00	
0.00 . 0.00.00 . 00 . 00 . 00 . 4 . 3 . 10	Pendapatan Bonus Produksi Panas Bumi	0,00	24.985.398,00	24.985.398,00	0,00	
0.00 . 0.00.00 . 00 . 00 . 00 . 5	BELANJA	1.842.165.280.802,86	1.662.512.932.221,19	(179.652.348.581,67)	90,25	
0.00 . 0.00.00 . 00 . 00 . 00 . 5 . 1	BELANJA TIDAK LANGSUNG	1.136.392.383.041,00	1.057.806.243.455,00	(78.586.139.586,00)	93,08	
0.00 . 0.00.00 . 00 . 00 . 00 . 5 . 1 . 1	Belanja Pegawai	677.612.799.844,00	626.288.558.698,00	(51.324.241.146,00)	92,43	PP Nomor 70 Tahun 2015
0.00 . 0.00.00 . 00 . 00 . 00 . 5 . 1 . 4	Belanja Hibah	86.051.590.500,00	77.443.490.500,00	(8.608.100.000,00)	90,00	
0.00 . 0.00.00 . 00 . 00 . 00 . 5 . 1 . 5	Belanja Bantuan Sosial	20.927.763.433,00	19.097.525.000,00	(1.830.238.433,00)	91,25	
0.00 . 0.00.00 . 00 . 00 . 00 . 5 . 1 . 6	Belanja Bagi Hasil kepada Provinsi/Kabupaten/Kota dan Pemerintah Desa	9.262.497.000,00	9.262.497.000,00	0,00	100,00	
0.00 . 0.00.00 . 00 . 00 . 00 . 5 . 1 . 7	Belanja Bantuan Keuangan kepada Provinsi/Kabupaten/Kota dan Pemerintahan Desa	304.992.215.264,00	304.486.658.967,00	(505.556.297,00)	99,83	
0.00 . 0.00.00 . 00 . 00 . 00 . 5 . 1 . 8	Belanja Tidak Terduga	37.545.517.000,00	21.227.513.290,00	(16.318.003.710,00)	56,54	
0.00 . 0.00.00 . 00 . 01 . 01 . 5 . 2	BELANJA LANGSUNG	705.772.897.761,86	604.706.688.766,19	(101.066.208.995,67)	85,68	
0.00 . 0.00.00 . 00 . 01	Program Pelayanan Administrasi Perkantoran	64.447.680.025,00	61.537.549.226,00	(2.910.130.799,00)	95,48	
0.00 . 0.00.00 . 00 . 01 . 01	<i>Penyediaan Jasa Surat Menyurat</i>	318.617.900,00	305.244.612,00	(13.373.288,00)	95,80	
0.00 . 0.00.00 . 00 . 01 . 01 . 5 . 2 . 1	Belanja Pegawai	150.000,00	150.000,00	0,00	100,00	
0.00 . 0.00.00 . 00 . 01 . 01 . 5 . 2 . 2	Belanja Barang dan Jasa	318.467.900,00	305.094.612,00	(13.373.288,00)	95,80	
0.00 . 0.00.00 . 00 . 01 . 02	<i>Penyediaan jasa komunikasi, sumber daya air dan listrik</i>	25.001.864.725,00	23.567.622.648,00	(1.434.242.077,00)	94,26	
0.00 . 0.00.00 . 00 . 01 . 02 . 5 . 2 . 2	Belanja Barang dan Jasa	25.001.864.725,00	23.567.622.648,00	(1.434.242.077,00)	94,26	
0.00 . 0.00.00 . 00 . 01 . 03	<i>Penyediaan Jasa Peralatan dan Perlengkapan Kantor</i>	475.750.000,00	463.625.906,00	(12.124.094,00)	97,45	
0.00 . 0.00.00 . 00 . 01 . 03 . 5 . 2 . 2	Belanja Barang dan Jasa	460.600.000,00	448.475.906,00	(12.124.094,00)	97,37	null
0.00 . 0.00.00 . 00 . 01 . 03 . 5 . 2 . 3	Belanja Modal	15.150.000,00	15.150.000,00	0,00	100,00	
0.00 . 0.00.00 . 00 . 01 . 04	<i>Penyediaan Jasa Jaminan Pemeliharaan Kesehatan PNS</i>	29.999.800,00	27.624.800,00	(2.375.000,00)	92,08	
0.00 . 0.00.00 . 00 . 01 . 04 . 5 . 2 . 1	Belanja Pegawai	25.250.000,00	23.475.000,00	(1.775.000,00)	92,97	
0.00 . 0.00.00 . 00 . 01 . 04 . 5 . 2 . 2	Belanja Barang dan Jasa	4.749.800,00	4.149.800,00	(600.000,00)	87,37	
0.00 . 0.00.00 . 00 . 01 . 05	<i>Penyediaan Jasa Jaminan Barang Milik Daerah</i>	169.700.000,00	168.403.200,00	(1.296.800,00)	99,24	
0.00 . 0.00.00 . 00 . 01 . 05 . 5 . 2 . 1	Belanja Pegawai	5.775.000,00	5.475.000,00	(300.000,00)	94,81	
0.00 . 0.00.00 . 00 . 01 . 05 . 5 . 2 . 2	Belanja Barang dan Jasa	163.925.000,00	162.928.200,00	(996.800,00)	99,39	
0.00 . 0.00.00 . 00 . 01 . 06	<i>Penyediaan Jasa Pemeliharaan dan Perizinan Kendaraan Dinas/ Operasional</i>	606.640.000,00	561.074.853,00	(45.565.147,00)	92,49	
0.00 . 0.00.00 . 00 . 01 . 06 . 5 . 2 . 2	Belanja Barang dan Jasa	606.640.000,00	561.074.853,00	(45.565.147,00)	92,49	
0.00 . 0.00.00 . 00 . 01 . 06	<i>Penyediaan Jasa Pemeliharaan dan Perizinan Kendaraan Dinas/Operasional</i>	1.035.336.600,00	923.383.888,00	(111.952.712,00)	89,19	
0.00 . 0.00.00 . 00 . 01 . 06 . 5 . 2 . 1	Belanja Pegawai	150.000,00	150.000,00	0,00	100,00	
0.00 . 0.00.00 . 00 . 01 . 06 . 5 . 2 . 2	Belanja Barang dan Jasa	1.035.186.600,00	923.233.888,00	(111.952.712,00)	89,19	
0.00 . 0.00.00 . 00 . 01 . 08	<i>Penyediaan jasa kebersihan kantor</i>	7.995.710.700,00	7.923.791.827,00	(71.918.873,00)	99,10	

KODE REKENING	URAIAN	JUMLAH (Rp)		BERTAMBAH / (BERKURANG)		DASAR HUKUM
		ANGGARAN SETELAH PERUBAHAN	REALISASI	(Rp)	(%)	
0.00 . 0.00.00 . 00 . 01 . 08 . 5 . 2 . 1	Belanja Pegawai	874.340.200,00	852.429.800,00	(21.910.400,00)	97,49	
0.00 . 0.00.00 . 00 . 01 . 08 . 5 . 2 . 2	Belanja Barang dan Jasa	7.121.370.500,00	7.071.362.027,00	(50.008.473,00)	99,30	
0.00 . 0.00.00 . 00 . 01 . 09	<i>Penyediaan Jasa Perbaikan Peralatan Kerja</i>	426.656.200,00	414.454.710,00	(12.201.490,00)	97,14	
0.00 . 0.00.00 . 00 . 01 . 09 . 5 . 2 . 2	Belanja Barang dan Jasa	426.656.200,00	414.454.710,00	(12.201.490,00)	97,14	
0.00 . 0.00.00 . 00 . 01 . 10	<i>Penyediaan Alat Tulis Kantor</i>	1.292.278.050,00	1.269.887.100,00	(22.390.950,00)	98,27	
0.00 . 0.00.00 . 00 . 01 . 10 . 5 . 2 . 1	Belanja Pegawai	4.500.000,00	4.500.000,00	0,00	100,00	
0.00 . 0.00.00 . 00 . 01 . 10 . 5 . 2 . 2	Belanja Barang dan Jasa	1.287.778.050,00	1.265.387.100,00	(22.390.950,00)	98,26	
0.00 . 0.00.00 . 00 . 01 . 11	<i>Penyediaan barang cetakan dan penggandaan</i>	1.840.569.900,00	1.771.983.975,00	(68.585.925,00)	96,27	
0.00 . 0.00.00 . 00 . 01 . 11 . 5 . 2 . 1	Belanja Pegawai	8.900.000,00	7.550.000,00	(1.350.000,00)	84,83	
0.00 . 0.00.00 . 00 . 01 . 11 . 5 . 2 . 2	Belanja Barang dan Jasa	1.831.669.900,00	1.764.433.975,00	(67.235.925,00)	96,33	
0.00 . 0.00.00 . 00 . 01 . 12	<i>Penyediaan Komponen Instalasi Listrik/ Penerangan Bangunan Kantor</i>	93.220.000,00	91.412.900,00	(1.807.100,00)	98,06	
0.00 . 0.00.00 . 00 . 01 . 12 . 5 . 2 . 2	Belanja Barang dan Jasa	93.220.000,00	91.412.900,00	(1.807.100,00)	98,06	
0.00 . 0.00.00 . 00 . 01 . 12	<i>Penyediaan komponen instalasi listrik/penerangan bangunan kantor</i>	433.292.900,00	390.153.900,00	(43.139.000,00)	90,04	
0.00 . 0.00.00 . 00 . 01 . 12 . 5 . 2 . 1	Belanja Pegawai	1.400.000,00	1.100.000,00	(300.000,00)	78,57	
0.00 . 0.00.00 . 00 . 01 . 12 . 5 . 2 . 2	Belanja Barang dan Jasa	306.892.900,00	273.051.200,00	(33.841.700,00)	88,97	
0.00 . 0.00.00 . 00 . 01 . 12 . 5 . 2 . 3	Belanja Modal	125.000.000,00	116.002.700,00	(8.997.300,00)	92,80	
0.00 . 0.00.00 . 00 . 01 . 13	<i>Penyediaan peralatan dan perlengkapan kantor</i>	1.422.730.440,00	1.324.251.540,00	(98.478.900,00)	93,08	
0.00 . 0.00.00 . 00 . 01 . 13 . 5 . 2 . 1	Belanja Pegawai	2.200.000,00	2.200.000,00	0,00	100,00	
0.00 . 0.00.00 . 00 . 01 . 13 . 5 . 2 . 2	Belanja Barang dan Jasa	203.875.000,00	196.264.100,00	(7.610.900,00)	96,27	
0.00 . 0.00.00 . 00 . 01 . 13 . 5 . 2 . 3	Belanja Modal	1.216.655.440,00	1.125.787.440,00	(90.868.000,00)	92,53	
0.00 . 0.00.00 . 00 . 01 . 14	<i>Penyediaan Peralatan Rumah Tangga</i>	271.852.000,00	259.882.500,00	(11.969.500,00)	95,60	
0.00 . 0.00.00 . 00 . 01 . 14 . 5 . 2 . 2	Belanja Barang dan Jasa	271.052.000,00	259.082.500,00	(11.969.500,00)	95,58	
0.00 . 0.00.00 . 00 . 01 . 14 . 5 . 2 . 3	Belanja Modal	800.000,00	800.000,00	0,00	100,00	
0.00 . 0.00.00 . 00 . 01 . 15	<i>Penyediaan Bahan Bacaan dan Peraturan Perundang-undangan</i>	289.799.000,00	264.720.480,00	(25.078.520,00)	91,35	
0.00 . 0.00.00 . 00 . 01 . 15 . 5 . 2 . 1	Belanja Pegawai	300.000,00	300.000,00	0,00	100,00	
0.00 . 0.00.00 . 00 . 01 . 15 . 5 . 2 . 2	Belanja Barang dan Jasa	249.563.000,00	229.606.000,00	(19.957.000,00)	92,00	
0.00 . 0.00.00 . 00 . 01 . 15 . 5 . 2 . 3	Belanja Modal	39.936.000,00	34.814.480,00	(5.121.520,00)	87,18	
0.00 . 0.00.00 . 00 . 01 . 16	<i>Penyediaan bahan logistik kantor</i>	88.015.300,00	82.709.900,00	(5.305.400,00)	93,97	
0.00 . 0.00.00 . 00 . 01 . 16 . 5 . 2 . 1	Belanja Pegawai	1.900.000,00	1.300.000,00	(600.000,00)	68,42	
0.00 . 0.00.00 . 00 . 01 . 16 . 5 . 2 . 2	Belanja Barang dan Jasa	86.115.300,00	81.409.900,00	(4.705.400,00)	94,54	
0.00 . 0.00.00 . 00 . 01 . 17	<i>Pengadaan makan/minum</i>	32.000.000,00	31.995.000,00	(5.000,00)	99,98	
0.00 . 0.00.00 . 00 . 01 . 17 . 5 . 2 . 2	Belanja Barang dan Jasa	32.000.000,00	31.995.000,00	(5.000,00)	99,98	
0.00 . 0.00.00 . 00 . 01 . 17	<i>Penyediaan makanan dan minuman</i>	2.602.658.000,00	2.467.836.375,00	(134.821.625,00)	94,82	

KODE REKENING	URAIAN	JUMLAH (Rp)		BERTAMBAH / (BERKURANG)		DASAR HUKUM
		ANGGARAN SETELAH PERUBAHAN	REALISASI	(Rp)	(%)	
0.00 . 0.00.00 . 00 . 01 . 17 . 5 . 2 . 1	Belanja Pegawai	3.450.000,00	1.250.000,00	(2.200.000,00)	36,23	
0.00 . 0.00.00 . 00 . 01 . 17 . 5 . 2 . 2	Belanja Barang dan Jasa	2.599.208.000,00	2.466.586.375,00	(132.621.625,00)	94,90	
0.00 . 0.00.00 . 00 . 01 . 18	<i>Rapat-rapat koordinasi dan konsultasi di dalam dan ke luar daerah</i>	205.567.500,00	154.730.107,00	(50.837.393,00)	75,27	
0.00 . 0.00.00 . 00 . 01 . 18 . 5 . 2 . 2	Belanja Barang dan Jasa	205.567.500,00	154.730.107,00	(50.837.393,00)	75,27	
0.00 . 0.00.00 . 00 . 01 . 18	<i>Rapat-rapat koordinasi dan konsultasi di dalam ke luar daerah</i>	215.680.050,00	212.343.810,00	(3.336.240,00)	98,45	
0.00 . 0.00.00 . 00 . 01 . 18 . 5 . 2 . 2	Belanja Barang dan Jasa	215.680.050,00	212.343.810,00	(3.336.240,00)	98,45	
0.00 . 0.00.00 . 00 . 01 . 18	<i>Rapat-rapat koordinasi dan konsultasi ke dalam dan ke luar daerah</i>	37.604.250,00	37.596.195,00	(8.055,00)	99,98	
0.00 . 0.00.00 . 00 . 01 . 18 . 5 . 2 . 2	Belanja Barang dan Jasa	37.604.250,00	37.596.195,00	(8.055,00)	99,98	
0.00 . 0.00.00 . 00 . 01 . 18	<i>Rapat-rapat Koordinasi dan Konsultasi ke Luar Daerah</i>	2.211.527.710,00	1.839.290.935,00	(372.236.775,00)	83,17	
0.00 . 0.00.00 . 00 . 01 . 18 . 5 . 2 . 1	Belanja Pegawai	150.000,00	150.000,00	0,00	100,00	
0.00 . 0.00.00 . 00 . 01 . 18 . 5 . 2 . 2	Belanja Barang dan Jasa	2.211.377.710,00	1.839.140.935,00	(372.236.775,00)	83,17	
0.00 . 0.00.00 . 00 . 01 . 19	<i>Pembayaran Honor dan Jaminan Kesehatan PTT dan Satpam</i>	70.500.000,00	69.178.466,00	(1.321.534,00)	98,13	
0.00 . 0.00.00 . 00 . 01 . 19 . 5 . 2 . 2	Belanja Barang dan Jasa	70.500.000,00	69.178.466,00	(1.321.534,00)	98,13	
0.00 . 0.00.00 . 00 . 01 . 19	<i>Pembayaran Honorarium PTT dan Jaminan Kesehatan</i>	11.203.084.800,00	11.004.584.389,00	(198.500.411,00)	98,23	
0.00 . 0.00.00 . 00 . 01 . 19 . 5 . 2 . 1	Belanja Pegawai	10.309.608.000,00	10.201.884.743,00	(107.723.257,00)	98,96	
0.00 . 0.00.00 . 00 . 01 . 19 . 5 . 2 . 2	Belanja Barang dan Jasa	893.476.800,00	802.699.646,00	(90.777.154,00)	89,84	
0.00 . 0.00.00 . 00 . 01 . 19	<i>Penyediaan jasa pengamanan kantor</i>	134.400.000,00	131.009.929,00	(3.390.071,00)	97,48	
0.00 . 0.00.00 . 00 . 01 . 19 . 5 . 2 . 2	Belanja Barang dan Jasa	134.400.000,00	131.009.929,00	(3.390.071,00)	97,48	
0.00 . 0.00.00 . 00 . 01 . 20	<i>Penyediaan Jasa Pengamanan Kantor</i>	180.600.000,00	174.300.000,00	(6.300.000,00)	96,51	
0.00 . 0.00.00 . 00 . 01 . 20 . 5 . 2 . 2	Belanja Barang dan Jasa	180.600.000,00	174.300.000,00	(6.300.000,00)	96,51	
0.00 . 0.00.00 . 00 . 01 . 23	<i>Kegiatan Pengelolaan Keuangan SKPD</i>	1.151.713.400,00	1.136.056.459,00	(15.656.941,00)	98,64	
0.00 . 0.00.00 . 00 . 01 . 23 . 5 . 2 . 1	Belanja Pegawai	893.900.000,00	879.300.000,00	(14.600.000,00)	98,37	
0.00 . 0.00.00 . 00 . 01 . 23 . 5 . 2 . 2	Belanja Barang dan Jasa	257.813.400,00	256.756.459,00	(1.056.941,00)	99,59	
0.00 . 0.00.00 . 00 . 01 . 23	<i>Pengelolaan Keuangan SKPD</i>	3.762.053.300,00	3.687.102.277,00	(74.951.023,00)	98,01	
0.00 . 0.00.00 . 00 . 01 . 23 . 5 . 2 . 1	Belanja Pegawai	3.221.141.150,00	3.160.215.410,00	(60.925.740,00)	98,11	
0.00 . 0.00.00 . 00 . 01 . 23 . 5 . 2 . 2	Belanja Barang dan Jasa	540.912.150,00	526.886.867,00	(14.025.283,00)	97,41	
0.00 . 0.00.00 . 00 . 01 . 24	<i>Kegiatan Penyediaan Jasa Pengamanan Kantor</i>	169.867.500,00	165.709.000,00	(4.158.500,00)	97,55	
0.00 . 0.00.00 . 00 . 01 . 24 . 5 . 2 . 1	Belanja Pegawai	6.780.000,00	3.240.000,00	(3.540.000,00)	47,79	
0.00 . 0.00.00 . 00 . 01 . 24 . 5 . 2 . 2	Belanja Barang dan Jasa	163.087.500,00	162.469.000,00	(618.500,00)	99,62	
0.00 . 0.00.00 . 00 . 01 . 24	<i>Pengelolaan Keuangan SKPKD</i>	295.350.000,00	242.850.000,00	(52.500.000,00)	82,22	
0.00 . 0.00.00 . 00 . 01 . 24 . 5 . 2 . 1	Belanja Pegawai	294.600.000,00	242.850.000,00	(51.750.000,00)	82,43	

KODE REKENING	URAIAN	JUMLAH (Rp)		BERTAMBAH / (BERKURANG)		DASAR HUKUM
		ANGGARAN SETELAH PERUBAHAN	REALISASI	(Rp)	(%)	
0.00.0.00.00.00.01.24.5.2.2	Belanja Barang dan Jasa	750.000,00	0,00	(750.000,00)	0,00	
0.00.0.00.00.00.01.24	<i>Penyediaan jasa pengamanan kantor</i>	383.040.000,00	372.737.545,00	(10.302.455,00)	97,31	
0.00.0.00.00.00.01.24.5.2.2	Belanja Barang dan Jasa	383.040.000,00	372.737.545,00	(10.302.455,00)	97,31	
0.00.0.00.00.00.02	Program Peningkatan Sarana dan Prasarana Aparatur	43.681.143.900,00	38.980.551.889,00	(4.700.592.011,00)	89,24	
0.00.0.00.00.00.02.01	<i>Kegiatan Pengadaan Meubelair</i>	11.800.000,00	11.732.000,00	(68.000,00)	99,42	
0.00.0.00.00.00.02.01.5.2.1	Belanja Pegawai	600.000,00	600.000,00	0,00	100,00	
0.00.0.00.00.00.02.01.5.2.3	Belanja Modal	11.200.000,00	11.132.000,00	(68.000,00)	99,39	
0.00.0.00.00.00.02.02	<i>Pemeliharaan Rutin/Berkala Perlengkapan Gedung Kantor</i>	9.500.000,00	3.033.000,00	(6.467.000,00)	31,93	
0.00.0.00.00.00.02.02.5.2.2	Belanja Barang dan Jasa	9.500.000,00	3.033.000,00	(6.467.000,00)	31,93	
0.00.0.00.00.00.02.03	<i>Pembangunan Gedung Kantor</i>	21.976.670.350,00	17.835.916.054,00	(4.140.754.296,00)	81,16	
0.00.0.00.00.00.02.03.5.2.1	Belanja Pegawai	20.300.000,00	20.300.000,00	0,00	100,00	
0.00.0.00.00.00.02.03.5.2.2	Belanja Barang dan Jasa	150.000.000,00	148.640.000,00	(1.360.000,00)	99,09	
0.00.0.00.00.00.02.03.5.2.3	Belanja Modal	21.806.370.350,00	17.666.976.054,00	(4.139.394.296,00)	81,02	
0.00.0.00.00.00.02.05	<i>Pengadaan Kendaraan Dinas/ Operasional</i>	0,00	0,00	0,00	0,00	
0.00.0.00.00.00.02.05.5.2.1	Belanja Pegawai	0,00	0,00	0,00	0,00	
0.00.0.00.00.00.02.05.5.2.2	Belanja Barang dan Jasa	0,00	0,00	0,00	0,00	
0.00.0.00.00.00.02.05.5.2.3	Belanja Modal	0,00	0,00	0,00	0,00	
0.00.0.00.00.00.02.05	<i>pengadaan Kendaraan dinas/operasional</i>	6.647.395.000,00	6.523.825.000,00	(123.570.000,00)	98,14	
0.00.0.00.00.00.02.05.5.2.1	Belanja Pegawai	5.400.000,00	3.900.000,00	(1.500.000,00)	72,22	
0.00.0.00.00.00.02.05.5.2.2	Belanja Barang dan Jasa	7.465.000,00	7.465.000,00	0,00	100,00	
0.00.0.00.00.00.02.05.5.2.3	Belanja Modal	6.634.530.000,00	6.512.460.000,00	(122.070.000,00)	98,16	
0.00.0.00.00.00.02.06	<i>Pengadaan Perlengkapan Rumah Jabatan/ Dinas</i>	154.750.000,00	145.681.000,00	(9.069.000,00)	94,14	
0.00.0.00.00.00.02.06.5.2.3	Belanja Modal	154.750.000,00	145.681.000,00	(9.069.000,00)	94,14	
0.00.0.00.00.00.02.07	<i>Pengadaan Perlengkapan Gedung Kantor</i>	702.253.100,00	693.272.400,00	(8.980.700,00)	98,72	
0.00.0.00.00.00.02.07.5.2.1	Belanja Pegawai	1.350.000,00	1.200.000,00	(150.000,00)	88,89	
0.00.0.00.00.00.02.07.5.2.2	Belanja Barang dan Jasa	33.110.000,00	32.725.000,00	(385.000,00)	98,84	
0.00.0.00.00.00.02.07.5.2.3	Belanja Modal	667.793.100,00	659.347.400,00	(8.445.700,00)	98,74	
0.00.0.00.00.00.02.09	<i>Pengadaan Peralatan Gedung Kantor</i>	1.653.263.500,00	1.594.835.000,00	(58.428.500,00)	96,47	
0.00.0.00.00.00.02.09.5.2.1	Belanja Pegawai	4.300.000,00	4.300.000,00	0,00	100,00	
0.00.0.00.00.00.02.09.5.2.2	Belanja Barang dan Jasa	223.650.000,00	222.306.000,00	(1.344.000,00)	99,40	
0.00.0.00.00.00.02.09.5.2.3	Belanja Modal	1.425.313.500,00	1.368.229.000,00	(57.084.500,00)	95,99	
0.00.0.00.00.00.02.10	<i>Pengadaan Mebeleur</i>	50.000.000,00	49.225.000,00	(775.000,00)	98,45	
0.00.0.00.00.00.02.10.5.2.3	Belanja Modal	50.000.000,00	49.225.000,00	(775.000,00)	98,45	

KODE REKENING	URAIAN	JUMLAH (Rp)		BERTAMBAH / (BERKURANG)		DASAR HUKUM
		ANGGARAN SETELAH PERUBAHAN	REALISASI	(Rp)	(%)	
0.00 . 0.00.00 . 00 . 02 . 10	<i>Pengadaan Meubeler</i>	0,00	0,00	0,00	0,00	
0.00 . 0.00.00 . 00 . 02 . 10 . 5 . 2 . 1	Belanja Pegawai	0,00	0,00	0,00	0,00	
0.00 . 0.00.00 . 00 . 02 . 10 . 5 . 2 . 3	Belanja Modal	0,00	0,00	0,00	0,00	
0.00 . 0.00.00 . 00 . 02 . 20	<i>Pemeliharaan Rutin/ Berkala Rumah Jabatan</i>	774.600.000,00	764.534.085,00	(10.065.915,00)	98,70	
0.00 . 0.00.00 . 00 . 02 . 20 . 5 . 2 . 1	Belanja Pegawai	2.100.000,00	1.400.000,00	(700.000,00)	66,67	
0.00 . 0.00.00 . 00 . 02 . 20 . 5 . 2 . 2	Belanja Barang dan Jasa	572.500.000,00	564.094.085,00	(8.405.915,00)	98,53	
0.00 . 0.00.00 . 00 . 02 . 20 . 5 . 2 . 3	Belanja Modal	200.000.000,00	199.040.000,00	(960.000,00)	99,52	
0.00 . 0.00.00 . 00 . 02 . 21	<i>Pemeliharaan Rutin/ Berkala Rumah Dinas</i>	38.250.000,00	38.250.000,00	0,00	100,00	
0.00 . 0.00.00 . 00 . 02 . 21 . 5 . 2 . 2	Belanja Barang dan Jasa	38.250.000,00	38.250.000,00	0,00	100,00	
0.00 . 0.00.00 . 00 . 02 . 22	<i>Pemeliharaan Rutin/ Berkala Gedung Kantor</i>	2.520.708.000,00	2.463.442.547,00	(57.265.453,00)	97,73	
0.00 . 0.00.00 . 00 . 02 . 22 . 5 . 2 . 1	Belanja Pegawai	6.304.000,00	6.040.000,00	(264.000,00)	95,81	
0.00 . 0.00.00 . 00 . 02 . 22 . 5 . 2 . 2	Belanja Barang dan Jasa	1.320.104.000,00	1.269.890.125,00	(50.213.875,00)	96,20	
0.00 . 0.00.00 . 00 . 02 . 22 . 5 . 2 . 3	Belanja Modal	1.194.300.000,00	1.187.512.422,00	(6.787.578,00)	99,43	
0.00 . 0.00.00 . 00 . 02 . 22	<i>Pemeliharaan rutin/berkala gedung kantor</i>	575.138.443,00	570.837.350,00	(4.301.093,00)	99,25	
0.00 . 0.00.00 . 00 . 02 . 22 . 5 . 2 . 1	Belanja Pegawai	850.000,00	850.000,00	0,00	100,00	
0.00 . 0.00.00 . 00 . 02 . 22 . 5 . 2 . 2	Belanja Barang dan Jasa	529.505.043,00	525.678.950,00	(3.826.093,00)	99,28	
0.00 . 0.00.00 . 00 . 02 . 22 . 5 . 2 . 3	Belanja Modal	44.783.400,00	44.308.400,00	(475.000,00)	98,94	
0.00 . 0.00.00 . 00 . 02 . 23	<i>Pemeliharaan Rutin/ Berkala Mobil Jabatan</i>	332.900.000,00	321.941.136,00	(10.958.864,00)	96,71	
0.00 . 0.00.00 . 00 . 02 . 23 . 5 . 2 . 2	Belanja Barang dan Jasa	332.900.000,00	321.941.136,00	(10.958.864,00)	96,71	
0.00 . 0.00.00 . 00 . 02 . 24	<i>Pemeliharaan Rutin/ Berkala Kendaraan Dinas/ Operasional</i>	2.219.063.000,00	2.104.422.084,00	(114.640.916,00)	94,83	
0.00 . 0.00.00 . 00 . 02 . 24 . 5 . 2 . 1	Belanja Pegawai	150.000,00	150.000,00	0,00	100,00	
0.00 . 0.00.00 . 00 . 02 . 24 . 5 . 2 . 2	Belanja Barang dan Jasa	2.218.913.000,00	2.104.272.084,00	(114.640.916,00)	94,83	
0.00 . 0.00.00 . 00 . 02 . 24	<i>Pemeliharaan rutin/berkala kendaraan dinas/operasional</i>	4.675.715.560,00	4.558.829.853,00	(116.885.707,00)	97,50	
0.00 . 0.00.00 . 00 . 02 . 24 . 5 . 2 . 1	Belanja Pegawai	7.900.000,00	7.900.000,00	0,00	100,00	
0.00 . 0.00.00 . 00 . 02 . 24 . 5 . 2 . 2	Belanja Barang dan Jasa	4.667.815.560,00	4.550.929.853,00	(116.885.707,00)	97,50	
0.00 . 0.00.00 . 00 . 02 . 26	<i>Pemeliharaan Rutin/ Berkala Perlengkapan Gedung Kantor</i>	58.318.000,00	55.234.500,00	(3.083.500,00)	94,71	
0.00 . 0.00.00 . 00 . 02 . 26 . 5 . 2 . 1	Belanja Pegawai	150.000,00	150.000,00	0,00	100,00	
0.00 . 0.00.00 . 00 . 02 . 26 . 5 . 2 . 2	Belanja Barang dan Jasa	58.168.000,00	55.084.500,00	(3.083.500,00)	94,70	
0.00 . 0.00.00 . 00 . 02 . 26	<i>Pemeliharaan rutin/berkala perlengkapan gedung kantor</i>	185.100.000,00	180.083.500,00	(5.016.500,00)	97,29	
0.00 . 0.00.00 . 00 . 02 . 26 . 5 . 2 . 2	Belanja Barang dan Jasa	185.100.000,00	180.083.500,00	(5.016.500,00)	97,29	
0.00 . 0.00.00 . 00 . 02 . 27	<i>Pemeliharaan Rutin/ Berkala Peralatan Rumah Jabatan/ Dinas</i>	97.000.000,00	95.634.830,00	(1.365.170,00)	98,59	
0.00 . 0.00.00 . 00 . 02 . 27 . 5 . 2 . 2	Belanja Barang dan Jasa	97.000.000,00	95.634.830,00	(1.365.170,00)	98,59	

KODE REKENING	URAIAN	JUMLAH (Rp)		BERTAMBAH / (BERKURANG)		DASAR HUKUM
		ANGGARAN SETELAH PERUBAHAN	REALISASI	(Rp)	(%)	
0.00 . 0.00.00 . 00 . 02 . 28	<i>Pemeliharaan Rutin/ Berkala Peralatan Gedung Kantor</i>	162.050.000,00	159.659.000,00	(2.391.000,00)	98,52	
0.00 . 0.00.00 . 00 . 02 . 28 . 5 . 2 . 1	Belanja Pegawai	550.000,00	550.000,00	0,00	100,00	
0.00 . 0.00.00 . 00 . 02 . 28 . 5 . 2 . 2	Belanja Barang dan Jasa	161.500.000,00	159.109.000,00	(2.391.000,00)	98,52	
0.00 . 0.00.00 . 00 . 02 . 28	<i>Pemeliharaan rutin/berkala peralatan gedung kantor</i>	196.653.900,00	184.872.000,00	(11.781.900,00)	94,01	
0.00 . 0.00.00 . 00 . 02 . 28 . 5 . 2 . 1	Belanja Pegawai	2.400.000,00	2.400.000,00	0,00	100,00	
0.00 . 0.00.00 . 00 . 02 . 28 . 5 . 2 . 2	Belanja Barang dan Jasa	194.253.900,00	182.472.000,00	(11.781.900,00)	93,93	
0.00 . 0.00.00 . 00 . 02 . 29	<i>Pemeliharaan Rutin/ Berkala Meubeler</i>	56.125.150,00	56.125.000,00	(150,00)	100,00	
0.00 . 0.00.00 . 00 . 02 . 29 . 5 . 2 . 2	Belanja Barang dan Jasa	56.125.150,00	56.125.000,00	(150,00)	100,00	
0.00 . 0.00.00 . 00 . 02 . 29	<i>Pemeliharaan rutin/berkala mebeleur</i>	22.075.697,00	21.984.000,00	(91.697,00)	99,58	
0.00 . 0.00.00 . 00 . 02 . 29 . 5 . 2 . 2	Belanja Barang dan Jasa	22.075.697,00	21.984.000,00	(91.697,00)	99,58	
0.00 . 0.00.00 . 00 . 02 . 30	<i>Pemeliharaan Rutin/ Berkala Komputer</i>	14.800.000,00	14.800.000,00	0,00	100,00	
0.00 . 0.00.00 . 00 . 02 . 30 . 5 . 2 . 2	Belanja Barang dan Jasa	14.800.000,00	14.800.000,00	0,00	100,00	
0.00 . 0.00.00 . 00 . 02 . 32	<i>Pemeliharaan rutin/berkala peralatan pengujian kendaraan bermotor</i>	240.000.000,00	226.276.750,00	(13.723.250,00)	94,28	
0.00 . 0.00.00 . 00 . 02 . 32 . 5 . 2 . 1	Belanja Pegawai	175.000,00	175.000,00	0,00	100,00	
0.00 . 0.00.00 . 00 . 02 . 32 . 5 . 2 . 2	Belanja Barang dan Jasa	239.825.000,00	226.101.750,00	(13.723.250,00)	94,28	
0.00 . 0.00.00 . 00 . 02 . 42	<i>Rehabilitasi Sedang/ Berat Gedung Kantor</i>	20.300.000,00	20.300.000,00	0,00	100,00	
0.00 . 0.00.00 . 00 . 02 . 42 . 5 . 2 . 3	Belanja Modal	20.300.000,00	20.300.000,00	0,00	100,00	
0.00 . 0.00.00 . 00 . 02 . 42	<i>Rehabilitasi sedang/berat gedung kantor</i>	3.500.000,00	3.500.000,00	0,00	100,00	
0.00 . 0.00.00 . 00 . 02 . 42 . 5 . 2 . 3	Belanja Modal	3.500.000,00	3.500.000,00	0,00	100,00	
0.00 . 0.00.00 . 00 . 02 . 44	<i>Rehabilitasi Sedang/ Berat Kendaraan Dinas/ Operasional</i>	200.450.000,00	199.741.000,00	(709.000,00)	99,65	
0.00 . 0.00.00 . 00 . 02 . 44 . 5 . 2 . 1	Belanja Pegawai	450.000,00	0,00	(450.000,00)	0,00	
0.00 . 0.00.00 . 00 . 02 . 44 . 5 . 2 . 2	Belanja Barang dan Jasa	200.000.000,00	199.741.000,00	(259.000,00)	99,87	
0.00 . 0.00.00 . 00 . 02 . 44	<i>Rehabilitasi sedang/berat kendaraan dinas/operasional</i>	35.000.000,00	34.965.000,00	(35.000,00)	99,90	
0.00 . 0.00.00 . 00 . 02 . 44 . 5 . 2 . 2	Belanja Barang dan Jasa	35.000.000,00	34.965.000,00	(35.000,00)	99,90	
0.00 . 0.00.00 . 00 . 02 . 46	<i>Sewa Rumah Jabatan/Dinas</i>	25.000.000,00	25.000.000,00	0,00	100,00	
0.00 . 0.00.00 . 00 . 02 . 46 . 5 . 2 . 2	Belanja Barang dan Jasa	25.000.000,00	25.000.000,00	0,00	100,00	
0.00 . 0.00.00 . 00 . 02 . 47	<i>Pemeliharaan Buku-buku Perpustakaan</i>	5.999.800,00	5.999.800,00	0,00	100,00	
0.00 . 0.00.00 . 00 . 02 . 47 . 5 . 2 . 2	Belanja Barang dan Jasa	5.999.800,00	5.999.800,00	0,00	100,00	

KODE REKENING	URAIAN	JUMLAH (Rp)		BERTAMBAH / (BERKURANG)		DASAR HUKUM
		ANGGARAN SETELAH PERUBAHAN	REALISASI	(Rp)	(%)	
0.00.0.00.00.02.48	<i>Rehabilitasi Sedang/Berat Gedung Kantor</i>	164.400,00	0,00	(164.400,00)	0,00	
0.00.0.00.00.02.48.5.2.3	Belanja Modal	164.400,00	0,00	(164.400,00)	0,00	
0.00.0.00.00.02.49	<i>Penataan Arsip</i>	16.600.000,00	16.600.000,00	0,00	100,00	
0.00.0.00.00.02.49.5.2.1	Belanja Pegawai	0,00	0,00	0,00	0,00	
0.00.0.00.00.02.49.5.2.2	Belanja Barang dan Jasa	16.600.000,00	16.600.000,00	0,00	100,00	
0.00.0.00.00.03	Program Peningkatan Disiplin Aparatur	165.430.700,00	156.377.700,00	(9.053.000,00)	94,53	
0.00.0.00.00.03.02	<i>Pengadaan Pakaian Dinas Beserta Perlengkapannya</i>	24.000.000,00	24.000.000,00	0,00	100,00	
0.00.0.00.00.03.02.5.2.1	Belanja Pegawai	0,00	0,00	0,00	0,00	
0.00.0.00.00.03.02.5.2.2	Belanja Barang dan Jasa	24.000.000,00	24.000.000,00	0,00	100,00	
0.00.0.00.00.03.03	<i>Pengadaan Pakaian Kerja Lapangan</i>	25.000.000,00	23.839.200,00	(1.160.800,00)	95,36	
0.00.0.00.00.03.03.5.2.1	Belanja Pegawai	0,00	0,00	0,00	0,00	
0.00.0.00.00.03.03.5.2.2	Belanja Barang dan Jasa	25.000.000,00	23.839.200,00	(1.160.800,00)	95,36	
0.00.0.00.00.03.07	<i>Pembinaan Disiplin Pegawai</i>	116.430.700,00	108.538.500,00	(7.892.200,00)	93,22	
0.00.0.00.00.03.07.5.2.1	Belanja Pegawai	1.800.000,00	1.800.000,00	0,00	100,00	
0.00.0.00.00.03.07.5.2.2	Belanja Barang dan Jasa	114.630.700,00	106.738.500,00	(7.892.200,00)	93,12	
0.00.0.00.00.04	Program Fasilitas Pindah/ Purna Tugas PNS	0,00	0,00	0,00	0,00	
0.00.0.00.00.04.04	<i>Pelatihan/Workshop Persiapan Purna Tugas</i>	0,00	0,00	0,00	0,00	
0.00.0.00.00.04.04.5.2.1	Belanja Pegawai	0,00	0,00	0,00	0,00	
0.00.0.00.00.04.04.5.2.2	Belanja Barang dan Jasa	0,00	0,00	0,00	0,00	
0.00.0.00.00.04	Program Peningkatan Kapasitas SDM Aparatur	99.288.160,00	98.674.230,00	(613.930,00)	99,38	
0.00.0.00.00.04.02	<i>Pembinaan Kesamaptaan</i>	99.288.160,00	98.674.230,00	(613.930,00)	99,38	
0.00.0.00.00.04.02.5.2.2	Belanja Barang dan Jasa	99.288.160,00	98.674.230,00	(613.930,00)	99,38	
0.00.0.00.00.05	Program Peningkatan Kapasitas Sumber Daya Aparatur	2.976.960.778,00	2.904.273.158,00	(72.687.620,00)	97,56	
0.00.0.00.00.05.01	<i>Pendidikan dan Pelatihan Formal</i>	33.550.000,00	33.338.000,00	(212.000,00)	99,37	
0.00.0.00.00.05.01.5.2.1	Belanja Pegawai	600.000,00	600.000,00	0,00	100,00	
0.00.0.00.00.05.01.5.2.2	Belanja Barang dan Jasa	32.950.000,00	32.738.000,00	(212.000,00)	99,36	
0.00.0.00.00.05.02	<i>Sosialisasi Peraturan Perundang-undangan</i>	66.038.650,00	58.441.200,00	(7.597.450,00)	88,50	
0.00.0.00.00.05.02.5.2.1	Belanja Pegawai	1.000.000,00	800.000,00	(200.000,00)	80,00	
0.00.0.00.00.05.02.5.2.2	Belanja Barang dan Jasa	65.038.650,00	57.641.200,00	(7.397.450,00)	88,63	
0.00.0.00.00.05.03	<i>Bimbingan teknis implementasi peraturan perundang-undangan</i>	40.605.500,00	40.569.500,00	(36.000,00)	99,91	
0.00.0.00.00.05.03.5.2.1	Belanja Pegawai	3.900.000,00	3.900.000,00	0,00	100,00	
0.00.0.00.00.05.03.5.2.2	Belanja Barang dan Jasa	36.705.500,00	36.669.500,00	(36.000,00)	99,90	
0.00.0.00.00.05.04	<i>Pembinaan Kesamaptaan</i>	176.501.200,00	176.501.200,00	0,00	100,00	

KODE REKENING	URAIAN	JUMLAH (Rp)		BERTAMBAH / (BERKURANG)		DASAR HUKUM
		ANGGARAN SETELAH PERUBAHAN	REALISASI	(Rp)	(%)	
0.00.0.00.00.00.05.04.5.2.2	Belanja Barang dan Jasa	176.501.200,00	176.501.200,00	0,00	100,00	
0.00.0.00.00.00.05.04	<i>Pengiriman Diklat dan Evaluasi Diklat</i>	70.808.000,00	70.784.000,00	(24.000,00)	99,97	
0.00.0.00.00.00.05.04.5.2.2	Belanja Barang dan Jasa	70.808.000,00	70.784.000,00	(24.000,00)	99,97	
0.00.0.00.00.00.05.05	<i>Kegiatan Pembinaan Kesamaptaan</i>	388.000.000,00	388.000.000,00	0,00	100,00	
0.00.0.00.00.00.05.05.5.2.1	Belanja Pegawai	6.600.000,00	6.600.000,00	0,00	100,00	
0.00.0.00.00.00.05.05.5.2.2	Belanja Barang dan Jasa	381.400.000,00	381.400.000,00	0,00	100,00	
0.00.0.00.00.00.05.05	<i>Pembinaan Kesamaptaan</i>	603.150.000,00	586.199.792,00	(16.950.208,00)	97,19	
0.00.0.00.00.00.05.05.5.2.1	Belanja Pegawai	9.900.000,00	6.600.000,00	(3.300.000,00)	66,67	
0.00.0.00.00.00.05.05.5.2.2	Belanja Barang dan Jasa	593.250.000,00	579.599.792,00	(13.650.208,00)	97,70	
0.00.0.00.00.00.05.08	<i>Pembinaan Kesamaptaan</i>	566.814.000,00	565.681.494,00	(1.132.506,00)	99,80	
0.00.0.00.00.00.05.08.5.2.1	Belanja Pegawai	67.800.000,00	67.800.000,00	0,00	100,00	
0.00.0.00.00.00.05.08.5.2.2	Belanja Barang dan Jasa	499.014.000,00	497.881.494,00	(1.132.506,00)	99,77	
0.00.0.00.00.00.05.10	<i>Pendidikan dan Pelatihan Prajabatan Bagi Calon PNSD</i>	46.000.000,00	46.000.000,00	0,00	100,00	
0.00.0.00.00.00.05.10.5.2.1	Belanja Pegawai	1.500.000,00	1.500.000,00	0,00	100,00	
0.00.0.00.00.00.05.10.5.2.2	Belanja Barang dan Jasa	44.500.000,00	44.500.000,00	0,00	100,00	
0.00.0.00.00.00.05.11	<i>Kegiatan Pembinaan Kesamaptaan</i>	238.014.128,00	234.858.908,00	(3.155.220,00)	98,67	
0.00.0.00.00.00.05.11.5.2.1	Belanja Pegawai	200.000,00	200.000,00	0,00	100,00	
0.00.0.00.00.00.05.11.5.2.2	Belanja Barang dan Jasa	237.814.128,00	234.658.908,00	(3.155.220,00)	98,67	
0.00.0.00.00.00.05.16	<i>Pendidikan dan Pelatihan Fungsional Bagi PNSD</i>	2.303.000,00	2.303.000,00	0,00	100,00	
0.00.0.00.00.00.05.16.5.2.2	Belanja Barang dan Jasa	2.303.000,00	2.303.000,00	0,00	100,00	
0.00.0.00.00.00.05.17	<i>Diklat Teknis bagi PNSD</i>	59.780.000,00	59.780.000,00	0,00	100,00	
0.00.0.00.00.00.05.17.5.2.1	Belanja Pegawai	6.700.000,00	6.700.000,00	0,00	100,00	
0.00.0.00.00.00.05.17.5.2.2	Belanja Barang dan Jasa	53.080.000,00	53.080.000,00	0,00	100,00	
0.00.0.00.00.00.05.19	<i>Pelaksanaan Bintek dan Sosialisasi</i>	0,00	0,00	0,00	0,00	
0.00.0.00.00.00.05.19.5.2.2	Belanja Barang dan Jasa	0,00	0,00	0,00	0,00	
0.00.0.00.00.00.05.21	<i>Bimbingan Teknis Budaya Kerja</i>	18.350.000,00	15.243.000,00	(3.107.000,00)	83,07	
0.00.0.00.00.00.05.21.5.2.1	Belanja Pegawai	0,00	0,00	0,00	0,00	
0.00.0.00.00.00.05.21.5.2.2	Belanja Barang dan Jasa	18.350.000,00	15.243.000,00	(3.107.000,00)	83,07	
0.00.0.00.00.00.05.23	<i>Peningkatan Fasilitas Staf Ahli</i>	319.000.000,00	290.281.333,00	(28.718.667,00)	91,00	
0.00.0.00.00.00.05.23.5.2.1	Belanja Pegawai	119.000.000,00	106.300.000,00	(12.700.000,00)	89,33	
0.00.0.00.00.00.05.23.5.2.2	Belanja Barang dan Jasa	200.000.000,00	183.981.333,00	(16.018.667,00)	91,99	

KODE REKENING	URAIAN	JUMLAH (Rp)		BERTAMBAH / (BERKURANG)		DASAR HUKUM
		ANGGARAN SETELAH PERUBAHAN	REALISASI	(Rp)	(%)	
0.00 . 0.00.00 . 00 . 05 . 26	<i>Pembinaan Kesamaptaan</i>	319.096.700,00	307.612.131,00	(11.484.569,00)	96,40	
0.00 . 0.00.00 . 00 . 05 . 26 . 5 . 2 . 2	<i>Belanja Barang dan Jasa</i>	319.096.700,00	307.612.131,00	(11.484.569,00)	96,40	
0.00 . 0.00.00 . 00 . 05 . 29	<i>Pendidikan dan Pelatihan Struktural bagi PNSD</i>	3.952.100,00	3.952.100,00	0,00	100,00	
0.00 . 0.00.00 . 00 . 05 . 29 . 5 . 2 . 1	<i>Belanja Pegawai</i>	0,00	0,00	0,00	0,00	
0.00 . 0.00.00 . 00 . 05 . 29 . 5 . 2 . 2	<i>Belanja Barang dan Jasa</i>	3.952.100,00	3.952.100,00	0,00	100,00	
0.00 . 0.00.00 . 00 . 05 . 31	<i>Penilaian Angka Kredit Jabatan Fungsional</i>	24.997.500,00	24.727.500,00	(270.000,00)	98,92	
0.00 . 0.00.00 . 00 . 05 . 31 . 5 . 2 . 1	<i>Belanja Pegawai</i>	8.000.000,00	8.000.000,00	0,00	100,00	
0.00 . 0.00.00 . 00 . 05 . 31 . 5 . 2 . 2	<i>Belanja Barang dan Jasa</i>	16.997.500,00	16.727.500,00	(270.000,00)	98,41	
0.00 . 0.00.00 . 00 . 06	Program Peningkatan Pengembangan Sistem Pelaporan Capaian Kinerja dan Keuangan	1.562.445.000,00	1.498.731.982,00	(63.713.018,00)	95,92	
0.00 . 0.00.00 . 00 . 06 . 01	<i>Kegiatan Penyusunan Laporan Capaian Kinerja dan Ikhtisar Realisasi Kinerja SKPD</i>	35.000.000,00	34.973.800,00	(26.200,00)	99,93	
0.00 . 0.00.00 . 00 . 06 . 01 . 5 . 2 . 1	<i>Belanja Pegawai</i>	33.602.600,00	33.582.400,00	(20.200,00)	99,94	
0.00 . 0.00.00 . 00 . 06 . 01 . 5 . 2 . 2	<i>Belanja Barang dan Jasa</i>	1.397.400,00	1.391.400,00	(6.000,00)	99,57	
0.00 . 0.00.00 . 00 . 06 . 01	<i>Penyusunan laporan capaian kinerja dan ikhtisar realisasi kinerja SKPD</i>	385.742.300,00	380.015.700,00	(5.726.600,00)	98,52	
0.00 . 0.00.00 . 00 . 06 . 01 . 5 . 2 . 1	<i>Belanja Pegawai</i>	190.890.900,00	188.374.700,00	(2.516.200,00)	98,68	
0.00 . 0.00.00 . 00 . 06 . 01 . 5 . 2 . 2	<i>Belanja Barang dan Jasa</i>	194.851.400,00	191.641.000,00	(3.210.400,00)	98,35	
0.00 . 0.00.00 . 00 . 06 . 02	<i>Kegiatan Penyusunan Pelaporan Keuangan Semesteran</i>	20.000.000,00	19.474.950,00	(525.050,00)	97,37	
0.00 . 0.00.00 . 00 . 06 . 02 . 5 . 2 . 1	<i>Belanja Pegawai</i>	19.465.000,00	18.939.950,00	(525.050,00)	97,30	
0.00 . 0.00.00 . 00 . 06 . 02 . 5 . 2 . 2	<i>Belanja Barang dan Jasa</i>	535.000,00	535.000,00	0,00	100,00	
0.00 . 0.00.00 . 00 . 06 . 02	<i>Penyusunan Pelaporan Keuangan Semesteran</i>	126.549.900,00	117.532.150,00	(9.017.750,00)	92,87	
0.00 . 0.00.00 . 00 . 06 . 02 . 5 . 2 . 1	<i>Belanja Pegawai</i>	36.491.000,00	35.879.250,00	(611.750,00)	98,32	
0.00 . 0.00.00 . 00 . 06 . 02 . 5 . 2 . 2	<i>Belanja Barang dan Jasa</i>	90.058.900,00	81.652.900,00	(8.406.000,00)	90,67	
0.00 . 0.00.00 . 00 . 06 . 04	<i>Kegiatan Penyusunan Pelaporan Keuangan Akhir Tahun</i>	15.000.000,00	14.917.500,00	(82.500,00)	99,45	
0.00 . 0.00.00 . 00 . 06 . 04 . 5 . 2 . 1	<i>Belanja Pegawai</i>	14.783.100,00	14.700.600,00	(82.500,00)	99,44	
0.00 . 0.00.00 . 00 . 06 . 04 . 5 . 2 . 2	<i>Belanja Barang dan Jasa</i>	216.900,00	216.900,00	0,00	100,00	
0.00 . 0.00.00 . 00 . 06 . 04	<i>Penyusunan Pelaporan Keuangan Akhir Tahun</i>	407.528.200,00	402.927.550,00	(4.600.650,00)	98,87	
0.00 . 0.00.00 . 00 . 06 . 04 . 5 . 2 . 1	<i>Belanja Pegawai</i>	188.250.000,00	188.026.350,00	(223.650,00)	99,88	
0.00 . 0.00.00 . 00 . 06 . 04 . 5 . 2 . 2	<i>Belanja Barang dan Jasa</i>	219.278.200,00	214.901.200,00	(4.377.000,00)	98,00	
0.00 . 0.00.00 . 00 . 06 . 05	<i>Kegiatan Penyusunan Laporan Evaluasi Anggaran</i>	70.000.000,00	69.850.000,00	(150.000,00)	99,79	
0.00 . 0.00.00 . 00 . 06 . 05 . 5 . 2 . 1	<i>Belanja Pegawai</i>	46.000.000,00	45.850.000,00	(150.000,00)	99,67	
0.00 . 0.00.00 . 00 . 06 . 05 . 5 . 2 . 2	<i>Belanja Barang dan Jasa</i>	24.000.000,00	24.000.000,00	0,00	100,00	

KODE REKENING	URAIAN	JUMLAH (Rp)		BERTAMBAH / (BERKURANG)		DASAR HUKUM
		ANGGARAN SETELAH PERUBAHAN	REALISASI	(Rp)	(%)	
0.00.0.00.00.00.06.05	<i>Monitoring dan Evaluasi</i>	22.000.000,00	21.950.000,00	(50.000,00)	99,77	
0.00.0.00.00.00.06.05.5.2.1	<i>Belanja Pegawai</i>	6.200.000,00	6.200.000,00	0,00	100,00	
0.00.0.00.00.00.06.05.5.2.2	<i>Belanja Barang dan Jasa</i>	15.800.000,00	15.750.000,00	(50.000,00)	99,68	
0.00.0.00.00.00.06.09	<i>Kegiatan Penyusunan LAKIP Kabupaten</i>	10.000.000,00	9.999.600,00	(400,00)	100,00	
0.00.0.00.00.00.06.09.5.2.2	<i>Belanja Barang dan Jasa</i>	10.000.000,00	9.999.600,00	(400,00)	100,00	
0.00.0.00.00.00.06.09	<i>Penyusunan LAKIP Kabupaten</i>	103.334.700,00	86.729.600,00	(16.605.100,00)	83,93	
0.00.0.00.00.00.06.09.5.2.1	<i>Belanja Pegawai</i>	65.400.000,00	57.400.000,00	(8.000.000,00)	87,77	
0.00.0.00.00.00.06.09.5.2.2	<i>Belanja Barang dan Jasa</i>	37.934.700,00	29.329.600,00	(8.605.100,00)	77,32	
0.00.0.00.00.00.06.10	<i>Penelitian Administrasi Bantuan Keuangan Parpol</i>	49.950.000,00	48.429.000,00	(1.521.000,00)	96,95	
0.00.0.00.00.00.06.10.5.2.1	<i>Belanja Pegawai</i>	21.950.000,00	21.950.000,00	0,00	100,00	
0.00.0.00.00.00.06.10.5.2.2	<i>Belanja Barang dan Jasa</i>	28.000.000,00	26.479.000,00	(1.521.000,00)	94,57	
0.00.0.00.00.00.06.20	<i>Monitoring, Evaluasi dan Pelaporan (MONEV) Bantuan Gubernur / Provinsi, DAK</i>	42.450.000,00	41.276.500,00	(1.173.500,00)	97,24	
0.00.0.00.00.00.06.20.5.2.1	<i>Belanja Pegawai</i>	28.800.000,00	28.550.000,00	(250.000,00)	99,13	
0.00.0.00.00.00.06.20.5.2.2	<i>Belanja Barang dan Jasa</i>	13.650.000,00	12.726.500,00	(923.500,00)	93,23	
0.00.0.00.00.00.06.24	<i>Penyusunan LAKIP, LKPJ, LPPD, RENJA, Informasi Keterbukaan Publik dan Laporan Keuangan SKPD</i>	10.765.000,00	10.765.000,00	0,00	100,00	
0.00.0.00.00.00.06.24.5.2.1	<i>Belanja Pegawai</i>	6.600.000,00	6.600.000,00	0,00	100,00	
0.00.0.00.00.00.06.24.5.2.2	<i>Belanja Barang dan Jasa</i>	4.165.000,00	4.165.000,00	0,00	100,00	
0.00.0.00.00.00.06.25	<i>Evaluasi Percepatan Realisasi Anggaran dan Kegiatan</i>	41.775.000,00	40.790.732,00	(984.268,00)	97,64	
0.00.0.00.00.00.06.25.5.2.1	<i>Belanja Pegawai</i>	18.650.000,00	18.250.000,00	(400.000,00)	97,86	
0.00.0.00.00.00.06.25.5.2.2	<i>Belanja Barang dan Jasa</i>	23.125.000,00	22.540.732,00	(584.268,00)	97,47	
0.00.0.00.00.00.06.26	<i>Kegiatan Monitoring, Evaluasi dan Pelaporan (Monev) APBD</i>	22.350.000,00	22.350.000,00	0,00	100,00	
0.00.0.00.00.00.06.26.5.2.1	<i>Belanja Pegawai</i>	21.000.000,00	21.000.000,00	0,00	100,00	
0.00.0.00.00.00.06.26.5.2.2	<i>Belanja Barang dan Jasa</i>	1.350.000,00	1.350.000,00	0,00	100,00	
0.00.0.00.00.00.06.27	<i>Peningkatan Kapasitas Pengelola Keuangan Daerah</i>	199.999.900,00	176.749.900,00	(23.250.000,00)	88,37	
0.00.0.00.00.00.06.27.5.2.1	<i>Belanja Pegawai</i>	22.200.000,00	22.200.000,00	0,00	100,00	
0.00.0.00.00.00.06.27.5.2.2	<i>Belanja Barang dan Jasa</i>	177.799.900,00	154.549.900,00	(23.250.000,00)	86,92	
0.00.0.00.00.00.07	Pengembangan Budaya Baca dan Pembinaan Perpustakaan	500.255.762,00	499.663.291,00	(592.471,00)	99,88	
0.00.0.00.00.00.07.01	<i>Pemasyarakatan Minat dan Kebiasaan Membaca untuk Mendorong Terwujudnya Masyarakat Pembelajar</i>	239.851.100,00	239.259.691,00	(591.409,00)	99,75	
0.00.0.00.00.00.07.01.5.2.1	<i>Belanja Pegawai</i>	12.500.200,00	12.359.400,00	(140.800,00)	98,87	
0.00.0.00.00.00.07.01.5.2.2	<i>Belanja Barang dan Jasa</i>	105.078.700,00	104.678.700,00	(400.000,00)	99,62	
0.00.0.00.00.00.07.01.5.2.3	<i>Belanja Modal</i>	122.272.200,00	122.221.591,00	(50.609,00)	99,96	

KODE REKENING	URAIAN	JUMLAH (Rp)		BERTAMBAH / (BERKURANG)		DASAR HUKUM
		ANGGARAN SETELAH PERUBAHAN	REALISASI	(Rp)	(%)	
0.00.0.00.00.00.07.02	<i>Pengembangan Minat dan Budaya Baca</i>	7.848.400,00	7.848.400,00	0,00	100,00	null
0.00.0.00.00.00.07.02.5.2.1	Belanja Pegawai	0,00	0,00	0,00	0,00	
0.00.0.00.00.00.07.02.5.2.2	Belanja Barang dan Jasa	7.848.400,00	7.848.400,00	0,00	100,00	
0.00.0.00.00.00.07.03	<i>Supervisi, Pembinaan dan Stimulasi pada Perpustakaan Umum, Perpustakaan Khusus, Perpustakaan Sekolah dan Perpustakaan Masyarakat</i>	0,00	0,00	0,00	0,00	
0.00.0.00.00.00.07.03.5.2.1	Belanja Pegawai	0,00	0,00	0,00	0,00	
0.00.0.00.00.00.07.03.5.2.2	Belanja Barang dan Jasa	0,00	0,00	0,00	0,00	
0.00.0.00.00.00.07.04	<i>Pelaksanaan Koordinasi Pengembangan Perpustakaan</i>	36.000.000,00	36.000.000,00	0,00	100,00	
0.00.0.00.00.00.07.04.5.2.1	Belanja Pegawai	0,00	0,00	0,00	0,00	
0.00.0.00.00.00.07.04.5.2.2	Belanja Barang dan Jasa	36.000.000,00	36.000.000,00	0,00	100,00	
0.00.0.00.00.00.07.05	<i>Publikasi dan Sosialisasi Minat dan Budaya Baca</i>	0,00	0,00	0,00	0,00	
0.00.0.00.00.00.07.05.5.2.1	Belanja Pegawai	0,00	0,00	0,00	0,00	
0.00.0.00.00.00.07.05.5.2.2	Belanja Barang dan Jasa	0,00	0,00	0,00	0,00	
0.00.0.00.00.00.07.06	<i>Penyediaan Bahan Pustaka Perpustakaan Umum Daerah</i>	201.556.262,00	201.555.200,00	(1.062,00)	100,00	
0.00.0.00.00.00.07.06.5.2.2	Belanja Barang dan Jasa	5.022.362,00	5.021.300,00	(1.062,00)	99,98	
0.00.0.00.00.00.07.06.5.2.3	Belanja Modal	196.533.900,00	196.533.900,00	0,00	100,00	
0.00.0.00.00.00.07.07	<i>Monitoring, Evaluasi dan Pelaporan</i>	15.000.000,00	15.000.000,00	0,00	100,00	
0.00.0.00.00.00.07.07.5.2.2	Belanja Barang dan Jasa	15.000.000,00	15.000.000,00	0,00	100,00	
0.00.0.00.00.00.07	Program Peningkatan dan Pengembangan Pengelolaan Keuangan Daerah	36.434.200,00	34.399.991,00	(2.034.209,00)	94,42	
0.00.0.00.00.00.07.01	<i>Kegiatan Penyusunan Sistem Informasi Pengendalian Pembangunan</i>	17.515.000,00	16.920.391,00	(594.609,00)	96,61	
0.00.0.00.00.00.07.01.5.2.1	Belanja Pegawai	4.050.000,00	3.800.000,00	(250.000,00)	93,83	
0.00.0.00.00.00.07.01.5.2.2	Belanja Barang dan Jasa	13.465.000,00	13.120.391,00	(344.609,00)	97,44	
0.00.0.00.00.00.07.02	<i>Kegiatan Pengelolaan Administrasi Pembangunan</i>	18.919.200,00	17.479.600,00	(1.439.600,00)	92,39	
0.00.0.00.00.00.07.02.5.2.1	Belanja Pegawai	18.000.000,00	17.100.000,00	(900.000,00)	95,00	
0.00.0.00.00.00.07.02.5.2.2	Belanja Barang dan Jasa	919.200,00	379.600,00	(539.600,00)	41,30	
0.00.0.00.00.00.07	Program Penyelamatan dan Pelestarian Dokumen/Arsip Daerah	65.000.000,00	61.499.000,00	(3.501.000,00)	94,61	
0.00.0.00.00.00.07.01	<i>Pendataan dan Penataan Dokumen/Arsip Daerah</i>	65.000.000,00	61.499.000,00	(3.501.000,00)	94,61	
0.00.0.00.00.00.07.01.5.2.2	Belanja Barang dan Jasa	65.000.000,00	61.499.000,00	(3.501.000,00)	94,61	

KODE REKENING	URAIAN	JUMLAH (Rp)		BERTAMBAH / (BERKURANG)		DASAR HUKUM
		ANGGARAN SETELAH PERUBAHAN	REALISASI	(Rp)	(%)	
0.00 . 0.00.00 . 00 . 15	Program keserasian Kebijakan Peningkatan Kualitas Anak dan Perempuan	25.100.000,00	25.100.000,00	0,00	100,00	
0.00 . 0.00.00 . 00 . 15 . 05	<i>Penyelenggaraan Forum Anak</i>	25.100.000,00	25.100.000,00	0,00	100,00	
0.00 . 0.00.00 . 00 . 15 . 05 . 5 . 2 . 1	Belanja Pegawai	7.500.000,00	7.500.000,00	0,00	100,00	
0.00 . 0.00.00 . 00 . 15 . 05 . 5 . 2 . 2	Belanja Barang dan Jasa	17.600.000,00	17.600.000,00	0,00	100,00	
0.00 . 0.00.00 . 00 . 15 . 06	<i>Sosialisasi dan Advokasi Kebijakan Kabupaten Layak Anak di Kabupaten Batang</i>	0,00	0,00	0,00	0,00	
0.00 . 0.00.00 . 00 . 15 . 06 . 5 . 2 . 1	Belanja Pegawai	0,00	0,00	0,00	0,00	
0.00 . 0.00.00 . 00 . 15 . 06 . 5 . 2 . 2	Belanja Barang dan Jasa	0,00	0,00	0,00	0,00	
0.00 . 0.00.00 . 00 . 15	Program Obat dan Perbekalan Kesehatan	2.074.829.444,00	1.825.833.190,00	(248.996.254,00)	88,00	
0.00 . 0.00.00 . 00 . 15 . 01	<i>Pengadaan Obat dan Perbekalan Kesehatan</i>	1.331.883.944,00	1.083.210.215,00	(248.673.729,00)	81,33	
0.00 . 0.00.00 . 00 . 15 . 01 . 5 . 2 . 1	Belanja Pegawai	4.930.000,00	4.580.000,00	(350.000,00)	92,90	
0.00 . 0.00.00 . 00 . 15 . 01 . 5 . 2 . 2	Belanja Barang dan Jasa	1.326.953.944,00	1.078.630.215,00	(248.323.729,00)	81,29	
0.00 . 0.00.00 . 00 . 15 . 08	<i>DAK - Pengadaan Obat Gizi</i>	108.300.000,00	108.294.000,00	(6.000,00)	99,99	
0.00 . 0.00.00 . 00 . 15 . 08 . 5 . 2 . 1	Belanja Pegawai	1.250.000,00	1.250.000,00	0,00	100,00	
0.00 . 0.00.00 . 00 . 15 . 08 . 5 . 2 . 2	Belanja Barang dan Jasa	107.050.000,00	107.044.000,00	(6.000,00)	99,99	
0.00 . 0.00.00 . 00 . 15 . 09	<i>DAK - Pengadaan Bahan Habis Pakai Pemeriksaan HIV</i>	634.645.500,00	634.328.975,00	(316.525,00)	99,95	
0.00 . 0.00.00 . 00 . 15 . 09 . 5 . 2 . 1	Belanja Pegawai	1.050.000,00	1.050.000,00	0,00	100,00	
0.00 . 0.00.00 . 00 . 15 . 09 . 5 . 2 . 2	Belanja Barang dan Jasa	633.595.500,00	633.278.975,00	(316.525,00)	99,95	
0.00 . 0.00.00 . 00 . 15	Program Pembangunan Jalan dan Jembatan	11.302.046.350,00	10.026.363.737,00	(1.275.682.613,00)	88,71	
0.00 . 0.00.00 . 00 . 15 . 07	<i>Pembangunan Jalan (Bantuan Provinsi)</i>	11.302.046.350,00	10.026.363.737,00	(1.275.682.613,00)	88,71	
0.00 . 0.00.00 . 00 . 15 . 07 . 5 . 2 . 3	Belanja Modal	11.302.046.350,00	10.026.363.737,00	(1.275.682.613,00)	88,71	
0.00 . 0.00.00 . 00 . 15	Program Pembangunan Prasarana dan Fasilitas Perhubungan	319.150.000,00	102.210.500,00	(216.939.500,00)	32,03	
0.00 . 0.00.00 . 00 . 15 . 07	<i>Peningkatan pengelolaan terminal angkutan darat</i>	319.150.000,00	102.210.500,00	(216.939.500,00)	32,03	
0.00 . 0.00.00 . 00 . 15 . 07 . 5 . 2 . 1	Belanja Pegawai	271.400.000,00	78.000.000,00	(193.400.000,00)	28,74	
0.00 . 0.00.00 . 00 . 15 . 07 . 5 . 2 . 2	Belanja Barang dan Jasa	47.750.000,00	24.210.500,00	(23.539.500,00)	50,70	
0.00 . 0.00.00 . 00 . 15	Program pemberdayaan ekonomi masyarakat kelautan dan perikanan	108.180.000,00	108.037.500,00	(142.500,00)	99,87	
0.00 . 0.00.00 . 00 . 15 . 02	<i>Pemberdayaan Kelompok Usaha Bersama (KUB) Perikanan Tangkap</i>	1.295.000,00	1.295.000,00	0,00	100,00	
0.00 . 0.00.00 . 00 . 15 . 02 . 5 . 2 . 1	Belanja Pegawai	0,00	0,00	0,00	0,00	
0.00 . 0.00.00 . 00 . 15 . 02 . 5 . 2 . 2	Belanja Barang dan Jasa	1.295.000,00	1.295.000,00	0,00	100,00	

KODE REKENING	URAIAN	JUMLAH (Rp)		BERTAMBAH / (BERKURANG)		DASAR HUKUM
		ANGGARAN SETELAH PERUBAHAN	REALISASI	(Rp)	(%)	
0.00 . 0.00.00 . 00 . 15 . 03	<i>Pemberdayaan Kelompok Pembudidaya Ikan (Pokdakan)</i>	100.000.000,00	99.857.500,00	(142.500,00)	99,86	
0.00 . 0.00.00 . 00 . 15 . 03 . 5 . 2 . 1	Belanja Pegawai	700.000,00	700.000,00	0,00	100,00	
0.00 . 0.00.00 . 00 . 15 . 03 . 5 . 2 . 2	Belanja Barang dan Jasa	99.300.000,00	99.157.500,00	(142.500,00)	99,86	
0.00 . 0.00.00 . 00 . 15 . 05	<i>Pemberdayaan Kelompok Pengolah dan Pemasar (Poklahsar) Hasil Perikanan</i>	6.885.000,00	6.885.000,00	0,00	100,00	
0.00 . 0.00.00 . 00 . 15 . 05 . 5 . 2 . 1	Belanja Pegawai	0,00	0,00	0,00	0,00	
0.00 . 0.00.00 . 00 . 15 . 05 . 5 . 2 . 2	Belanja Barang dan Jasa	6.885.000,00	6.885.000,00	0,00	100,00	
0.00 . 0.00.00 . 00 . 15	Program Penataan Administrasi Kependudukan	3.411.334.092,00	3.177.888.248,00	(233.445.844,00)	93,16	
0.00 . 0.00.00 . 00 . 15 . 05	<i>Koordinasi pelaksanaan kebijakan kependudukan</i>	16.000.000,00	16.000.000,00	0,00	100,00	
0.00 . 0.00.00 . 00 . 15 . 05 . 5 . 2 . 1	Belanja Pegawai	16.000.000,00	16.000.000,00	0,00	100,00	
0.00 . 0.00.00 . 00 . 15 . 05 . 5 . 2 . 2	Belanja Barang dan Jasa	0,00	0,00	0,00	0,00	
0.00 . 0.00.00 . 00 . 15 . 07	<i>Peningkatan pelayanan publik dalam bidang kependudukan</i>	384.960.000,00	384.960.000,00	0,00	100,00	
0.00 . 0.00.00 . 00 . 15 . 07 . 5 . 2 . 2	Belanja Barang dan Jasa	384.960.000,00	384.960.000,00	0,00	100,00	
0.00 . 0.00.00 . 00 . 15 . 10	<i>Peningkatan kapasitas aparat kependudukan dan catatan sipil</i>	260.400.000,00	260.400.000,00	0,00	100,00	
0.00 . 0.00.00 . 00 . 15 . 10 . 5 . 2 . 1	Belanja Pegawai	260.400.000,00	260.400.000,00	0,00	100,00	
0.00 . 0.00.00 . 00 . 15 . 10 . 5 . 2 . 2	Belanja Barang dan Jasa	0,00	0,00	0,00	0,00	
0.00 . 0.00.00 . 00 . 15 . 13	<i>Monitoring, evaluasi dan pelaporan</i>	78.000.000,00	70.396.950,00	(7.603.050,00)	90,25	
0.00 . 0.00.00 . 00 . 15 . 13 . 5 . 2 . 2	Belanja Barang dan Jasa	78.000.000,00	70.396.950,00	(7.603.050,00)	90,25	
0.00 . 0.00.00 . 00 . 15 . 16	<i>Penataan arsip permohonan dan dokumen kependudukan</i>	96.240.000,00	96.240.000,00	0,00	100,00	
0.00 . 0.00.00 . 00 . 15 . 16 . 5 . 2 . 2	Belanja Barang dan Jasa	96.240.000,00	96.240.000,00	0,00	100,00	
0.00 . 0.00.00 . 00 . 15 . 19	<i>DAK Non Fisik - Pelayanan Dokumen Kependudukan</i>	2.575.734.092,00	2.349.891.298,00	(225.842.794,00)	91,23	
0.00 . 0.00.00 . 00 . 15 . 19 . 5 . 2 . 1	Belanja Pegawai	352.046.000,00	339.446.000,00	(12.600.000,00)	96,42	
0.00 . 0.00.00 . 00 . 15 . 19 . 5 . 2 . 2	Belanja Barang dan Jasa	2.223.688.092,00	2.010.445.298,00	(213.242.794,00)	90,41	
0.00 . 0.00.00 . 00 . 15	Program Pendidikan Anak Usia Dini	4.393.011.000,00	4.190.125.010,00	(202.885.990,00)	95,38	
0.00 . 0.00.00 . 00 . 15 . 01	<i>Pembangunan Gedung Sekolah</i>	95.000.000,00	91.965.000,00	(3.035.000,00)	96,81	
0.00 . 0.00.00 . 00 . 15 . 01 . 5 . 2 . 3	Belanja Modal	95.000.000,00	91.965.000,00	(3.035.000,00)	96,81	
0.00 . 0.00.00 . 00 . 15 . 09	<i>Pembangunan Taman, Lapangan Upacara dan Fasilitas Parkir</i>	275.000.000,00	274.317.000,00	(683.000,00)	99,75	
0.00 . 0.00.00 . 00 . 15 . 09 . 5 . 2 . 3	Belanja Modal	275.000.000,00	274.317.000,00	(683.000,00)	99,75	
0.00 . 0.00.00 . 00 . 15 . 57	<i>Pelatihan kompetensi tenaga pendidik PAUD Non Formal</i>	0,00	0,00	0,00	0,00	
0.00 . 0.00.00 . 00 . 15 . 57 . 5 . 2 . 1	Belanja Pegawai	0,00	0,00	0,00	0,00	
0.00 . 0.00.00 . 00 . 15 . 57 . 5 . 2 . 2	Belanja Barang dan Jasa	0,00	0,00	0,00	0,00	

KODE REKENING	URAIAN	JUMLAH (Rp)		BERTAMBAH / (BERKURANG)		DASAR HUKUM
		ANGGARAN SETELAH PERUBAHAN	REALISASI	(Rp)	(%)	
0.00.0.00.00.00.15.59	<i>Penyelenggaraan Pendidikan Anak Usia Dini</i>	2.136.168.000,00	1.958.378.500,00	(177.789.500,00)	91,68	
0.00.0.00.00.00.15.59.5.2.2	Belanja Barang dan Jasa	1.718.168.000,00	1.560.378.500,00	(157.789.500,00)	90,82	
0.00.0.00.00.00.15.59.5.2.3	Belanja Modal	418.000.000,00	398.000.000,00	(20.000.000,00)	95,22	
0.00.0.00.00.00.15.60	<i>Pengembangan data dan informasi Pendidikan Anak Usia Dini</i>	30.000.000,00	30.000.000,00	0,00	100,00	
0.00.0.00.00.00.15.60.5.2.1	Belanja Pegawai	480.000,00	480.000,00	0,00	100,00	
0.00.0.00.00.00.15.60.5.2.2	Belanja Barang dan Jasa	29.520.000,00	29.520.000,00	0,00	100,00	
0.00.0.00.00.00.15.65	<i>Publikasi dan sosialisasi Pendidikan Anak Usia Dini</i>	0,00	0,00	0,00	0,00	
0.00.0.00.00.00.15.65.5.2.1	Belanja Pegawai	0,00	0,00	0,00	0,00	
0.00.0.00.00.00.15.65.5.2.2	Belanja Barang dan Jasa	0,00	0,00	0,00	0,00	
0.00.0.00.00.00.15.70	<i>Penyelenggaraan Gebyar PAUD</i>	0,00	0,00	0,00	0,00	
0.00.0.00.00.00.15.70.5.2.1	Belanja Pegawai	0,00	0,00	0,00	0,00	
0.00.0.00.00.00.15.70.5.2.2	Belanja Barang dan Jasa	0,00	0,00	0,00	0,00	null
0.00.0.00.00.00.15.71	<i>Penyelenggaraan Lomba Gugus PAUD dan Lomba KB/TK</i>	0,00	0,00	0,00	0,00	
0.00.0.00.00.00.15.71.5.2.1	Belanja Pegawai	0,00	0,00	0,00	0,00	
0.00.0.00.00.00.15.71.5.2.2	Belanja Barang dan Jasa	0,00	0,00	0,00	0,00	null
0.00.0.00.00.00.15.76	<i>Pelatihan kompetensi tenaga pendidik PAUD Formal</i>	0,00	0,00	0,00	0,00	
0.00.0.00.00.00.15.76.5.2.2	Belanja Barang dan Jasa	0,00	0,00	0,00	0,00	
0.00.0.00.00.00.15.80	<i>Penyelenggaraan akreditasi lembaga PAUD</i>	1.525.000,00	1.525.000,00	0,00	100,00	
0.00.0.00.00.00.15.80.5.2.2	Belanja Barang dan Jasa	1.525.000,00	1.525.000,00	0,00	100,00	
0.00.0.00.00.00.15.82	<i>DAK Bidang Pendidikan - Peningkatan Sarpras Pendidikan Anak Usia Dini (PAUD)</i>	1.855.318.000,00	1.833.939.510,00	(21.378.490,00)	98,85	
0.00.0.00.00.00.15.82.5.2.3	Belanja Modal	1.855.318.000,00	1.833.939.510,00	(21.378.490,00)	98,85	
0.00.0.00.00.00.15	Program pengembangan data/informasi	34.200.000,00	33.542.000,00	(658.000,00)	98,08	
0.00.0.00.00.00.15.17	<i>Penyusunan dan Pengumpulan Data dan Statistik Daerah</i>	34.200.000,00	33.542.000,00	(658.000,00)	98,08	
0.00.0.00.00.00.15.17.5.2.1	Belanja Pegawai	13.650.000,00	13.650.000,00	0,00	100,00	
0.00.0.00.00.00.15.17.5.2.2	Belanja Barang dan Jasa	20.550.000,00	19.892.000,00	(658.000,00)	96,80	
0.00.0.00.00.00.15	Program pengembangan data/informasi/statistik daerah	98.500.000,00	98.456.000,00	(44.000,00)	99,96	
0.00.0.00.00.00.15.01	<i>Penyusunan dan Pengumpulan Data dan Statistik Daerah</i>	98.500.000,00	98.456.000,00	(44.000,00)	99,96	
0.00.0.00.00.00.15.01.5.2.1	Belanja Pegawai	48.000.000,00	48.000.000,00	0,00	100,00	
0.00.0.00.00.00.15.01.5.2.2	Belanja Barang dan Jasa	50.500.000,00	50.456.000,00	(44.000,00)	99,91	

KODE REKENING	URAIAN	JUMLAH (Rp)		BERTAMBAH / (BERKURANG)		DASAR HUKUM
		ANGGARAN SETELAH PERUBAHAN	REALISASI	(Rp)	(%)	
0.00 . 0.00.00 . 00 . 15	Program Pengembangan Kinerja Pengelolaan Persampahan	887.541.618,00	473.490.119,00	(414.051.499,00)	53,35	null
0.00 . 0.00.00 . 00 . 15 . 02	<i>Penyediaan prasarana dan sarana pengelolaan persampahan</i>	590.395.868,00	185.853.000,00	(404.542.868,00)	31,48	
0.00 . 0.00.00 . 00 . 15 . 02 . 5 . 2 . 1	Belanja Pegawai	3.475.000,00	3.475.000,00	0,00	100,00	
0.00 . 0.00.00 . 00 . 15 . 02 . 5 . 2 . 2	Belanja Barang dan Jasa	105.300.000,00	103.288.000,00	(2.012.000,00)	98,09	
0.00 . 0.00.00 . 00 . 15 . 02 . 5 . 2 . 3	Belanja Modal	481.620.868,00	79.090.000,00	(402.530.868,00)	16,42	
0.00 . 0.00.00 . 00 . 15 . 04	<i>Peningkatan operasi dan pemeliharaan prasarana dan sarana persampahan</i>	5.440.000,00	5.385.850,00	(54.150,00)	99,00	
0.00 . 0.00.00 . 00 . 15 . 04 . 5 . 2 . 1	Belanja Pegawai	1.400.000,00	1.400.000,00	0,00	100,00	
0.00 . 0.00.00 . 00 . 15 . 04 . 5 . 2 . 2	Belanja Barang dan Jasa	4.040.000,00	3.985.850,00	(54.150,00)	98,66	
0.00 . 0.00.00 . 00 . 15 . 11	<i>Peningkatan peran serta masyarakat dalam pengelolaan persampahan</i>	291.705.750,00	282.251.269,00	(9.454.481,00)	96,76	
0.00 . 0.00.00 . 00 . 15 . 11 . 5 . 2 . 1	Belanja Pegawai	125.625.000,00	124.625.000,00	(1.000.000,00)	99,20	
0.00 . 0.00.00 . 00 . 15 . 11 . 5 . 2 . 2	Belanja Barang dan Jasa	166.080.750,00	157.626.269,00	(8.454.481,00)	94,91	
0.00 . 0.00.00 . 00 . 15	Program pengembangan pemasaran pariwisata	383.713.270,00	379.817.180,00	(3.896.090,00)	98,98	
0.00 . 0.00.00 . 00 . 15 . 01	<i>Analisa pasar untuk promosi dan pemasaran objek pariwisata</i>	25.000.000,00	24.966.000,00	(34.000,00)	99,86	
0.00 . 0.00.00 . 00 . 15 . 01 . 5 . 2 . 1	Belanja Pegawai	0,00	0,00	0,00	0,00	
0.00 . 0.00.00 . 00 . 15 . 01 . 5 . 2 . 2	Belanja Barang dan Jasa	25.000.000,00	24.966.000,00	(34.000,00)	99,86	
0.00 . 0.00.00 . 00 . 15 . 05	<i>Pelaksanaan promosi pariwisata nusantara di dalam dan di luar negeri</i>	108.713.270,00	108.601.180,00	(112.090,00)	99,90	
0.00 . 0.00.00 . 00 . 15 . 05 . 5 . 2 . 1	Belanja Pegawai	5.000.000,00	5.000.000,00	0,00	100,00	
0.00 . 0.00.00 . 00 . 15 . 05 . 5 . 2 . 2	Belanja Barang dan Jasa	103.713.270,00	103.601.180,00	(112.090,00)	99,89	
0.00 . 0.00.00 . 00 . 15 . 09	<i>Fasilitasi Promosi Bagi Usaha Mandiri Masyarakat</i>	250.000.000,00	246.250.000,00	(3.750.000,00)	98,50	
0.00 . 0.00.00 . 00 . 15 . 09 . 5 . 2 . 1	Belanja Pegawai	25.500.000,00	25.500.000,00	0,00	100,00	
0.00 . 0.00.00 . 00 . 15 . 09 . 5 . 2 . 2	Belanja Barang dan Jasa	224.500.000,00	220.750.000,00	(3.750.000,00)	98,33	
0.00 . 0.00.00 . 00 . 15	Program peningkatan kapasitas iptek sistem produksi	57.600.000,00	48.604.000,00	(8.996.000,00)	84,38	
0.00 . 0.00.00 . 00 . 15 . 05	<i>Penegmbangan sistem inovasi teknologi industri</i>	57.600.000,00	48.604.000,00	(8.996.000,00)	84,38	
0.00 . 0.00.00 . 00 . 15 . 05 . 5 . 2 . 1	Belanja Pegawai	0,00	0,00	0,00	0,00	
0.00 . 0.00.00 . 00 . 15 . 05 . 5 . 2 . 2	Belanja Barang dan Jasa	57.600.000,00	48.604.000,00	(8.996.000,00)	84,38	
0.00 . 0.00.00 . 00 . 15	Program Peningkatan Kapasitas Lembaga Perwakilan Rakyat Daerah	17.475.312.300,00	15.807.143.101,00	(1.668.169.199,00)	90,45	
0.00 . 0.00.00 . 00 . 15 . 01	<i>Pembahasan Rancangan Peraturan Daerah</i>	310.000.000,00	302.096.240,00	(7.903.760,00)	97,45	
0.00 . 0.00.00 . 00 . 15 . 01 . 5 . 2 . 1	Belanja Pegawai	12.795.000,00	9.155.050,00	(3.639.950,00)	71,55	
0.00 . 0.00.00 . 00 . 15 . 01 . 5 . 2 . 2	Belanja Barang dan Jasa	297.205.000,00	292.941.190,00	(4.263.810,00)	98,57	
0.00 . 0.00.00 . 00 . 15 . 02	<i>Hearing/dialog dan Koordinasi Dengan Pejabat</i>	14.875.000,00	14.744.000,00	(131.000,00)	99,12	

KODE REKENING	URAIAN	JUMLAH (Rp)		BERTAMBAH / (BERKURANG)		DASAR HUKUM
		ANGGARAN SETELAH PERUBAHAN	REALISASI	(Rp)	(%)	
	<i>Pemerintah Daerah dan Tokoh Masyarakat/ Tokoh Agama</i>					
0.00 . 0.00.00 . 00 . 15 . 02 . 5 . 2 . 2	Belanja Barang dan Jasa	14.875.000,00	14.744.000,00	(131.000,00)	99,12	
0.00 . 0.00.00 . 00 . 15 . 03	<i>Rapat-rapat Alat Kelengkapan Dewan</i>	48.000.000,00	27.795.000,00	(20.205.000,00)	57,91	
0.00 . 0.00.00 . 00 . 15 . 03 . 5 . 2 . 1	Belanja Pegawai	1.500.000,00	1.500.000,00	0,00	100,00	
0.00 . 0.00.00 . 00 . 15 . 03 . 5 . 2 . 2	Belanja Barang dan Jasa	46.500.000,00	26.295.000,00	(20.205.000,00)	56,55	
0.00 . 0.00.00 . 00 . 15 . 04	<i>Rapat-rapat Paripurna</i>	115.000.000,00	55.397.500,00	(59.602.500,00)	48,17	
0.00 . 0.00.00 . 00 . 15 . 04 . 5 . 2 . 1	Belanja Pegawai	2.550.000,00	1.500.000,00	(1.050.000,00)	58,82	
0.00 . 0.00.00 . 00 . 15 . 04 . 5 . 2 . 2	Belanja Barang dan Jasa	112.450.000,00	53.897.500,00	(58.552.500,00)	47,93	
0.00 . 0.00.00 . 00 . 15 . 05	<i>Kegiatan Reses</i>	600.662.400,00	574.161.382,00	(26.501.018,00)	95,59	
0.00 . 0.00.00 . 00 . 15 . 05 . 5 . 2 . 1	Belanja Pegawai	16.745.000,00	16.483.350,00	(261.650,00)	98,44	
0.00 . 0.00.00 . 00 . 15 . 05 . 5 . 2 . 2	Belanja Barang dan Jasa	583.917.400,00	557.678.032,00	(26.239.368,00)	95,51	
0.00 . 0.00.00 . 00 . 15 . 06	<i>Kunjungan Kerja Pimpinan dan Anggota DPRD Dalam Daerah</i>	54.000.000,00	28.192.000,00	(25.808.000,00)	52,21	
0.00 . 0.00.00 . 00 . 15 . 06 . 5 . 2 . 2	Belanja Barang dan Jasa	54.000.000,00	28.192.000,00	(25.808.000,00)	52,21	
0.00 . 0.00.00 . 00 . 15 . 07	<i>Peningkatan Kapasitas Pimpinan dan Anggota DPRD</i>	1.327.200.000,00	973.821.468,00	(353.378.532,00)	73,37	
0.00 . 0.00.00 . 00 . 15 . 07 . 5 . 2 . 1	Belanja Pegawai	2.250.000,00	2.100.000,00	(150.000,00)	93,33	
0.00 . 0.00.00 . 00 . 15 . 07 . 5 . 2 . 2	Belanja Barang dan Jasa	1.324.950.000,00	971.721.468,00	(353.228.532,00)	73,34	
0.00 . 0.00.00 . 00 . 15 . 09	<i>Koordinasi dan Konsultasi Pimpinan dan Anggota DPRD Pada Kegiatan Pemerintahan dan Kemasayarakatan Luar Daerah</i>	13.669.474.900,00	12.910.942.011,00	(758.532.889,00)	94,45	
0.00 . 0.00.00 . 00 . 15 . 09 . 5 . 2 . 1	Belanja Pegawai	9.000.000,00	9.000.000,00	0,00	100,00	
0.00 . 0.00.00 . 00 . 15 . 09 . 5 . 2 . 2	Belanja Barang dan Jasa	13.660.474.900,00	12.901.942.011,00	(758.532.889,00)	94,45	
0.00 . 0.00.00 . 00 . 15 . 13	<i>Rapat dan Kunjungan Kerja Dalam Daerah dalam rangka Pengawasan Perda</i>	923.500.000,00	534.445.500,00	(389.054.500,00)	57,87	
0.00 . 0.00.00 . 00 . 15 . 13 . 5 . 2 . 1	Belanja Pegawai	2.000.000,00	2.000.000,00	0,00	100,00	
0.00 . 0.00.00 . 00 . 15 . 13 . 5 . 2 . 2	Belanja Barang dan Jasa	921.500.000,00	532.445.500,00	(389.054.500,00)	57,78	
0.00 . 0.00.00 . 00 . 15 . 14	<i>Rapat dan Kunjungan Kerja dalam rangka Tindak Lanjut Pengawasan BPK RI</i>	0,00	0,00	0,00	0,00	
0.00 . 0.00.00 . 00 . 15 . 14 . 5 . 2 . 1	Belanja Pegawai	0,00	0,00	0,00	0,00	
0.00 . 0.00.00 . 00 . 15 . 14 . 5 . 2 . 2	Belanja Barang dan Jasa	0,00	0,00	0,00	0,00	
0.00 . 0.00.00 . 00 . 15 . 15	<i>Pembahasan APBD Kabupaten Batang</i>	192.600.000,00	170.800.400,00	(21.799.600,00)	88,68	
0.00 . 0.00.00 . 00 . 15 . 15 . 5 . 2 . 1	Belanja Pegawai	11.135.000,00	9.129.000,00	(2.006.000,00)	81,98	
0.00 . 0.00.00 . 00 . 15 . 15 . 5 . 2 . 2	Belanja Barang dan Jasa	181.465.000,00	161.671.400,00	(19.793.600,00)	89,09	
0.00 . 0.00.00 . 00 . 15 . 16	<i>Fasilitasi Tenaga Ahli Fraksi DPRD</i>	220.000.000,00	214.747.600,00	(5.252.400,00)	97,61	
0.00 . 0.00.00 . 00 . 15 . 16 . 5 . 2 . 1	Belanja Pegawai	1.500.000,00	1.500.000,00	0,00	100,00	
0.00 . 0.00.00 . 00 . 15 . 16 . 5 . 2 . 2	Belanja Barang dan Jasa	218.500.000,00	213.247.600,00	(5.252.400,00)	97,60	

KODE REKENING	URAIAN	JUMLAH (Rp)		BERTAMBAH / (BERKURANG)		DASAR HUKUM
		ANGGARAN SETELAH PERUBAHAN	REALISASI	(Rp)	(%)	
0.00 . 0.00.00 . 00 . 15	Program peningkatan keamanan dan kenyamanan lingkungan	853.060.900,00	736.819.900,00	(116.241.000,00)	86,37	
0.00 . 0.00.00 . 00 . 15 . 03	<i>Pelatihan pengendalian keamanan dan kenyamanan lingkungan</i>	30.000.000,00	5.690.000,00	(24.310.000,00)	18,97	
0.00 . 0.00.00 . 00 . 15 . 03 . 5 . 2 . 1	Belanja Pegawai	7.600.000,00	0,00	(7.600.000,00)	0,00	
0.00 . 0.00.00 . 00 . 15 . 03 . 5 . 2 . 2	Belanja Barang dan Jasa	22.400.000,00	5.690.000,00	(16.710.000,00)	25,40	
0.00 . 0.00.00 . 00 . 15 . 05	<i>Pengendalian keamanan lingkungan</i>	13.000.000,00	13.000.000,00	0,00	100,00	
0.00 . 0.00.00 . 00 . 15 . 05 . 5 . 2 . 1	Belanja Pegawai	9.500.000,00	9.500.000,00	0,00	100,00	
0.00 . 0.00.00 . 00 . 15 . 05 . 5 . 2 . 2	Belanja Barang dan Jasa	3.500.000,00	3.500.000,00	0,00	100,00	
0.00 . 0.00.00 . 00 . 15 . 07	<i>Posko Pengamanan Pasar Rakyat Kliwonan</i>	6.355.000,00	6.355.000,00	0,00	100,00	
0.00 . 0.00.00 . 00 . 15 . 07 . 5 . 2 . 1	Belanja Pegawai	6.250.000,00	6.250.000,00	0,00	100,00	
0.00 . 0.00.00 . 00 . 15 . 07 . 5 . 2 . 2	Belanja Barang dan Jasa	105.000,00	105.000,00	0,00	100,00	
0.00 . 0.00.00 . 00 . 15 . 09	<i>Pembinaan dan Pengembangan Potensi Kelinmasan</i>	503.256.000,00	482.300.000,00	(20.956.000,00)	95,84	
0.00 . 0.00.00 . 00 . 15 . 09 . 5 . 2 . 1	Belanja Pegawai	499.200.000,00	480.000.000,00	(19.200.000,00)	96,15	
0.00 . 0.00.00 . 00 . 15 . 09 . 5 . 2 . 2	Belanja Barang dan Jasa	4.056.000,00	2.300.000,00	(1.756.000,00)	56,71	
0.00 . 0.00.00 . 00 . 15 . 10	<i>Penertiban Pasar, Papan Reklame, dan PKL</i>	13.449.900,00	10.974.900,00	(2.475.000,00)	81,60	
0.00 . 0.00.00 . 00 . 15 . 10 . 5 . 2 . 1	Belanja Pegawai	11.400.000,00	9.000.000,00	(2.400.000,00)	78,95	
0.00 . 0.00.00 . 00 . 15 . 10 . 5 . 2 . 2	Belanja Barang dan Jasa	2.049.900,00	1.974.900,00	(75.000,00)	96,34	
0.00 . 0.00.00 . 00 . 15 . 12	<i>Pemantauan Ketertiban Masyarakat dan Pengamanan Wilayah</i>	277.000.000,00	208.520.000,00	(68.480.000,00)	75,28	
0.00 . 0.00.00 . 00 . 15 . 12 . 5 . 2 . 1	Belanja Pegawai	211.850.000,00	161.200.000,00	(50.650.000,00)	76,09	
0.00 . 0.00.00 . 00 . 15 . 12 . 5 . 2 . 2	Belanja Barang dan Jasa	65.150.000,00	47.320.000,00	(17.830.000,00)	72,63	
0.00 . 0.00.00 . 00 . 15 . 21	<i>Penanganan Unjuk Rasa / Kerusuhan Massa</i>	0,00	0,00	0,00	0,00	
0.00 . 0.00.00 . 00 . 15 . 21 . 5 . 2 . 1	Belanja Pegawai	0,00	0,00	0,00	0,00	
0.00 . 0.00.00 . 00 . 15 . 21 . 5 . 2 . 2	Belanja Barang dan Jasa	0,00	0,00	0,00	0,00	
0.00 . 0.00.00 . 00 . 15 . 22	<i>Gelar Pasukan HUT Satpol PP</i>	0,00	0,00	0,00	0,00	
0.00 . 0.00.00 . 00 . 15 . 22 . 5 . 2 . 2	Belanja Barang dan Jasa	0,00	0,00	0,00	0,00	
0.00 . 0.00.00 . 00 . 15 . 23	<i>Pendataan Poskamling di Wilayah Kabupaten Batang</i>	10.000.000,00	9.980.000,00	(20.000,00)	99,80	
0.00 . 0.00.00 . 00 . 15 . 23 . 5 . 2 . 1	Belanja Pegawai	5.900.000,00	5.900.000,00	0,00	100,00	
0.00 . 0.00.00 . 00 . 15 . 23 . 5 . 2 . 2	Belanja Barang dan Jasa	4.100.000,00	4.080.000,00	(20.000,00)	99,51	
0.00 . 0.00.00 . 00 . 15	Program Peningkatan Keberdayaan Masyarakat Perdesaan	2.564.899.430,00	2.449.138.950,00	(115.760.480,00)	95,49	
0.00 . 0.00.00 . 00 . 15 . 01	<i>Pemberdayaan Lembaga dan Organisasi Masyarakat Perdesaan</i>	2.509.888.630,00	2.397.128.150,00	(112.760.480,00)	95,51	
0.00 . 0.00.00 . 00 . 15 . 01 . 5 . 2 . 1	Belanja Pegawai	826.050.000,00	824.300.000,00	(1.750.000,00)	99,79	
0.00 . 0.00.00 . 00 . 15 . 01 . 5 . 2 . 2	Belanja Barang dan Jasa	1.683.838.630,00	1.572.828.150,00	(111.010.480,00)	93,41	

KODE REKENING	URAIAN	JUMLAH (Rp)		BERTAMBAH / (BERKURANG)		DASAR HUKUM
		ANGGARAN SETELAH PERUBAHAN	REALISASI	(Rp)	(%)	
0.00.0.00.00.00.15.15	<i>Evaluasi Kelembagaan Masyarakat Desa</i>	50.000.000,00	47.000.000,00	(3.000.000,00)	94,00	null
0.00.0.00.00.00.15.15.5.2.2	Belanja Barang dan Jasa	50.000.000,00	47.000.000,00	(3.000.000,00)	94,00	
0.00.0.00.00.00.15.16	<i>Perlombaan Desa dan Kelurahan</i>	5.010.800,00	5.010.800,00	0,00	100,00	
0.00.0.00.00.00.15.16.5.2.1	Belanja Pegawai	0,00	0,00	0,00	0,00	
0.00.0.00.00.00.15.16.5.2.2	Belanja Barang dan Jasa	5.010.800,00	5.010.800,00	0,00	100,00	
0.00.0.00.00.00.15	Program Peningkatan Kesejahteraan Petani	75.250.000,00	74.894.700,00	(355.300,00)	99,53	
0.00.0.00.00.00.15.01	<i>Pelatihan petani dan pelaku agribisnis</i>	67.750.000,00	67.562.700,00	(187.300,00)	99,72	
0.00.0.00.00.00.15.01.5.2.1	Belanja Pegawai	10.750.000,00	10.750.000,00	0,00	100,00	
0.00.0.00.00.00.15.01.5.2.2	Belanja Barang dan Jasa	32.000.000,00	31.897.700,00	(102.300,00)	99,68	
0.00.0.00.00.00.15.01.5.2.3	Belanja Modal	25.000.000,00	24.915.000,00	(85.000,00)	99,66	
0.00.0.00.00.00.15.03	<i>Peningkatan kemampuan lembaga petani</i>	7.500.000,00	7.332.000,00	(168.000,00)	97,76	
0.00.0.00.00.00.15.03.5.2.1	Belanja Pegawai	1.125.000,00	1.125.000,00	0,00	100,00	
0.00.0.00.00.00.15.03.5.2.2	Belanja Barang dan Jasa	6.375.000,00	6.207.000,00	(168.000,00)	97,36	
0.00.0.00.00.00.15.08	<i>Pentas KTNA</i>	0,00	0,00	0,00	0,00	
0.00.0.00.00.00.15.08.5.2.1	Belanja Pegawai	0,00	0,00	0,00	0,00	
0.00.0.00.00.00.15.08.5.2.2	Belanja Barang dan Jasa	0,00	0,00	0,00	0,00	
0.00.0.00.00.00.15	Program Peningkatan Kualitas dan Produktivitas Tenaga Kerja	400.141.800,00	395.964.239,00	(4.177.561,00)	98,96	
0.00.0.00.00.00.15.01	<i>Penyusunan data base tenaga kerja daerah</i>	100.000.000,00	99.996.900,00	(3.100,00)	100,00	
0.00.0.00.00.00.15.01.5.2.1	Belanja Pegawai	1.100.000,00	1.100.000,00	0,00	100,00	
0.00.0.00.00.00.15.01.5.2.2	Belanja Barang dan Jasa	83.900.000,00	83.896.900,00	(3.100,00)	100,00	
0.00.0.00.00.00.15.01.5.2.3	Belanja Modal	15.000.000,00	15.000.000,00	0,00	100,00	
0.00.0.00.00.00.15.06	<i>Pendidikan dan pelatihan ketrampilan bagi pencari kerja</i>	54.800.800,00	52.761.800,00	(2.039.000,00)	96,28	
0.00.0.00.00.00.15.06.5.2.1	Belanja Pegawai	12.000.000,00	12.000.000,00	0,00	100,00	
0.00.0.00.00.00.15.06.5.2.2	Belanja Barang dan Jasa	42.800.800,00	40.761.800,00	(2.039.000,00)	95,24	
0.00.0.00.00.00.15.09	<i>Monitoring Evaluasi dan Pelaporan</i>	9.741.000,00	9.736.700,00	(4.300,00)	99,96	
0.00.0.00.00.00.15.09.5.2.1	Belanja Pegawai	0,00	0,00	0,00	0,00	
0.00.0.00.00.00.15.09.5.2.2	Belanja Barang dan Jasa	9.741.000,00	9.736.700,00	(4.300,00)	99,96	
0.00.0.00.00.00.15.15	<i>Penguatan Ekonomi Masyarakat di Lingkungan Industri Hasil Tembakau dalam Rangka Pengentasan Kemiskinan, Mengurangi Pengangguran dan Mendorong Pertumbuhan Ekonomi Daerah (DBHCT)</i>	235.600.000,00	233.468.839,00	(2.131.161,00)	99,10	
0.00.0.00.00.00.15.15.5.2.1	Belanja Pegawai	13.100.000,00	13.100.000,00	0,00	100,00	
0.00.0.00.00.00.15.15.5.2.2	Belanja Barang dan Jasa	222.500.000,00	220.368.839,00	(2.131.161,00)	99,04	

KODE REKENING	URAIAN	JUMLAH (Rp)		BERTAMBAH / (BERKURANG)		DASAR HUKUM
		ANGGARAN SETELAH PERUBAHAN	REALISASI	(Rp)	(%)	
0.00 . 0.00.00 . 00 . 15 . 16	<i>Pelatihan Ketrampilan Kerja Masyarakat di Lingkungan Industri Hasil Tembakau atau Daerah Penghasil Bahan Baku Industri Hasil Tembakau (DBHCT)</i>	0,00	0,00	0,00	0,00	
0.00 . 0.00.00 . 00 . 15 . 16 . 5 . 2 . 1	Belanja Pegawai	0,00	0,00	0,00	0,00	
0.00 . 0.00.00 . 00 . 15 . 16 . 5 . 2 . 2	Belanja Barang dan Jasa	0,00	0,00	0,00	0,00	
0.00 . 0.00.00 . 00 . 16	Program Keluarga Berencana	81.146.250,00	80.663.500,00	(482.750,00)	99,41	
0.00 . 0.00.00 . 00 . 16 . 01	<i>Penyediaan pelayanan KB dan Alat kontrasepsi bagi Keluarga Miskin</i>	59.079.250,00	59.076.500,00	(2.750,00)	100,00	
0.00 . 0.00.00 . 00 . 16 . 01 . 5 . 2 . 1	Belanja Pegawai	11.300.000,00	11.300.000,00	0,00	100,00	
0.00 . 0.00.00 . 00 . 16 . 01 . 5 . 2 . 2	Belanja Barang dan Jasa	47.779.250,00	47.776.500,00	(2.750,00)	99,99	
0.00 . 0.00.00 . 00 . 16 . 02	<i>Pelayanan KIE</i>	14.637.000,00	14.637.000,00	0,00	100,00	
0.00 . 0.00.00 . 00 . 16 . 02 . 5 . 2 . 1	Belanja Pegawai	300.000,00	300.000,00	0,00	100,00	
0.00 . 0.00.00 . 00 . 16 . 02 . 5 . 2 . 2	Belanja Barang dan Jasa	14.337.000,00	14.337.000,00	0,00	100,00	
0.00 . 0.00.00 . 00 . 16 . 05	<i>Pembinaan Keluarga Berencana</i>	0,00	0,00	0,00	0,00	
0.00 . 0.00.00 . 00 . 16 . 05 . 5 . 2 . 1	Belanja Pegawai	0,00	0,00	0,00	0,00	
0.00 . 0.00.00 . 00 . 16 . 05 . 5 . 2 . 2	Belanja Barang dan Jasa	0,00	0,00	0,00	0,00	
0.00 . 0.00.00 . 00 . 16 . 08	<i>Peningkatan partisipasi pria dalam keluarga berencana dan kesehatan reproduksi</i>	7.430.000,00	6.950.000,00	(480.000,00)	93,54	
0.00 . 0.00.00 . 00 . 16 . 08 . 5 . 2 . 1	Belanja Pegawai	0,00	0,00	0,00	0,00	
0.00 . 0.00.00 . 00 . 16 . 08 . 5 . 2 . 2	Belanja Barang dan Jasa	7.430.000,00	6.950.000,00	(480.000,00)	93,54	null
0.00 . 0.00.00 . 00 . 16	Program Pembangunan Saluran Drainase/ Gorong-gorong	671.534.626,00	614.491.600,00	(57.043.026,00)	91,51	
0.00 . 0.00.00 . 00 . 16 . 03	<i>Pembangunan saluran drainase/gorong-gorong</i>	671.534.626,00	614.491.600,00	(57.043.026,00)	91,51	
0.00 . 0.00.00 . 00 . 16 . 03 . 5 . 2 . 1	Belanja Pegawai	6.000.000,00	3.000.000,00	(3.000.000,00)	50,00	
0.00 . 0.00.00 . 00 . 16 . 03 . 5 . 2 . 2	Belanja Barang dan Jasa	62.262.626,00	14.864.000,00	(47.398.626,00)	23,87	
0.00 . 0.00.00 . 00 . 16 . 03 . 5 . 2 . 3	Belanja Modal	603.272.000,00	596.627.600,00	(6.644.400,00)	98,90	
0.00 . 0.00.00 . 00 . 16	Program pemberdayaan masyarakat dalam pengawasan dan pengendalian sumberdaya kelautan dan perikanan	12.900.000,00	12.900.000,00	0,00	100,00	
0.00 . 0.00.00 . 00 . 16 . 05	<i>Pembinaan Kelompok Masyarakat Pengawas</i>	5.000.000,00	5.000.000,00	0,00	100,00	
0.00 . 0.00.00 . 00 . 16 . 05 . 5 . 2 . 2	Belanja Barang dan Jasa	5.000.000,00	5.000.000,00	0,00	100,00	
0.00 . 0.00.00 . 00 . 16 . 07	<i>Mitigasi Kerusakan Lingkungan Pesisir dan Laut</i>	7.900.000,00	7.900.000,00	0,00	100,00	
0.00 . 0.00.00 . 00 . 16 . 07 . 5 . 2 . 1	Belanja Pegawai	700.000,00	700.000,00	0,00	100,00	
0.00 . 0.00.00 . 00 . 16 . 07 . 5 . 2 . 2	Belanja Barang dan Jasa	7.200.000,00	7.200.000,00	0,00	100,00	

KODE REKENING	URAIAN	JUMLAH (Rp)		BERTAMBAH / (BERKURANG)		DASAR HUKUM
		ANGGARAN SETELAH PERUBAHAN	REALISASI	(Rp)	(%)	
0.00 . 0.00.00 . 00 . 16	Program pemeliharaan kantrantibmas dan pencegahan tindak kriminal	348.150.000,00	252.410.257,00	(95.739.743,00)	72,50	
0.00 . 0.00.00 . 00 . 16 . 05	<i>Monitoring, evaluasi dan pelaporan</i>	25.000.000,00	24.882.000,00	(118.000,00)	99,53	
0.00 . 0.00.00 . 00 . 16 . 05 . 5 . 2 . 2	Belanja Barang dan Jasa	25.000.000,00	24.882.000,00	(118.000,00)	99,53	
0.00 . 0.00.00 . 00 . 16 . 06	<i>Pelatihan Ketrampilan (Lattram) Anggota Linmas se Kabupaten Batang</i>	1.475.000,00	1.475.000,00	0,00	100,00	
0.00 . 0.00.00 . 00 . 16 . 06 . 5 . 2 . 1	Belanja Pegawai	0,00	0,00	0,00	0,00	
0.00 . 0.00.00 . 00 . 16 . 06 . 5 . 2 . 2	Belanja Barang dan Jasa	1.475.000,00	1.475.000,00	0,00	100,00	
0.00 . 0.00.00 . 00 . 16 . 11	<i>Pemberantasan barang kena cukai/illegal (DBHCT)</i>	250.000.000,00	156.259.757,00	(93.740.243,00)	62,50	
0.00 . 0.00.00 . 00 . 16 . 11 . 5 . 2 . 1	Belanja Pegawai	149.800.000,00	88.050.000,00	(61.750.000,00)	58,78	
0.00 . 0.00.00 . 00 . 16 . 11 . 5 . 2 . 2	Belanja Barang dan Jasa	100.200.000,00	68.209.757,00	(31.990.243,00)	68,07	
0.00 . 0.00.00 . 00 . 16 . 12	<i>Forum Kewaspadaan Dini Masyarakat (FKDM)</i>	1.300.000,00	1.300.000,00	0,00	100,00	
0.00 . 0.00.00 . 00 . 16 . 12 . 5 . 2 . 1	Belanja Pegawai	0,00	0,00	0,00	0,00	
0.00 . 0.00.00 . 00 . 16 . 12 . 5 . 2 . 2	Belanja Barang dan Jasa	1.300.000,00	1.300.000,00	0,00	100,00	
0.00 . 0.00.00 . 00 . 16 . 13	<i>Pemberdayaan Tim Terpadu Penanggulangan Gangguan Keamanan Dalam Negeri Kabupaten Batang</i>	70.000.000,00	68.118.500,00	(1.881.500,00)	97,31	
0.00 . 0.00.00 . 00 . 16 . 13 . 5 . 2 . 1	Belanja Pegawai	38.300.000,00	37.750.000,00	(550.000,00)	98,56	
0.00 . 0.00.00 . 00 . 16 . 13 . 5 . 2 . 2	Belanja Barang dan Jasa	31.700.000,00	30.368.500,00	(1.331.500,00)	95,80	
0.00 . 0.00.00 . 00 . 16 . 14	<i>Tim Kewaspadaan Dini Pemerintah Daerah Kabupaten Batang (Kecamatan)</i>	375.000,00	375.000,00	0,00	100,00	
0.00 . 0.00.00 . 00 . 16 . 14 . 5 . 2 . 1	Belanja Pegawai	0,00	0,00	0,00	0,00	
0.00 . 0.00.00 . 00 . 16 . 14 . 5 . 2 . 2	Belanja Barang dan Jasa	375.000,00	375.000,00	0,00	100,00	
0.00 . 0.00.00 . 00 . 16	Program penataan penguasaan, pemilikan, penggunaan dan pemanfaatan tanah	0,00	0,00	0,00	0,00	
0.00 . 0.00.00 . 00 . 16 . 03	<i>Penatausahaan dan Persertifikatan Tanah Aset PEMKAB</i>	0,00	0,00	0,00	0,00	
0.00 . 0.00.00 . 00 . 16 . 03 . 5 . 2 . 1	Belanja Pegawai	0,00	0,00	0,00	0,00	
0.00 . 0.00.00 . 00 . 16 . 03 . 5 . 2 . 2	Belanja Barang dan Jasa	0,00	0,00	0,00	0,00	
0.00 . 0.00.00 . 00 . 16	Program pengembangan destinasi pariwisata	4.709.688.507,00	4.563.529.206,00	(146.159.301,00)	96,90	
0.00 . 0.00.00 . 00 . 16 . 01	<i>Pengembangan objek pariwisata unggulan</i>	163.017.207,00	158.458.600,00	(4.558.607,00)	97,20	
0.00 . 0.00.00 . 00 . 16 . 01 . 5 . 2 . 2	Belanja Barang dan Jasa	0,00	0,00	0,00	0,00	
0.00 . 0.00.00 . 00 . 16 . 01 . 5 . 2 . 3	Belanja Modal	163.017.207,00	158.458.600,00	(4.558.607,00)	97,20	
0.00 . 0.00.00 . 00 . 16 . 02	<i>Peningkatan pembangunan sarana dan prasarana pariwisata</i>	3.720.438.000,00	3.579.171.506,00	(141.266.494,00)	96,20	
0.00 . 0.00.00 . 00 . 16 . 02 . 5 . 2 . 1	Belanja Pegawai	33.480.000,00	33.480.000,00	0,00	100,00	
0.00 . 0.00.00 . 00 . 16 . 02 . 5 . 2 . 2	Belanja Barang dan Jasa	23.000.000,00	22.996.106,00	(3.894,00)	99,98	
0.00 . 0.00.00 . 00 . 16 . 02 . 5 . 2 . 3	Belanja Modal	3.663.958.000,00	3.522.695.400,00	(141.262.600,00)	96,14	

KODE REKENING	URAIAN	JUMLAH (Rp)		BERTAMBAH / (BERKURANG)		DASAR HUKUM
		ANGGARAN SETELAH PERUBAHAN	REALISASI	(Rp)	(%)	
0.00.0.00.00.00.16.05	<i>Pemantauan dan evaluasi pelaksanaan program pengembangan destinasi pemasaran pariwisata</i>	176.734.500,00	176.409.000,00	(325.500,00)	99,82	
0.00.0.00.00.00.16.05.5.2.1	Belanja Pegawai	15.630.000,00	15.630.000,00	0,00	100,00	
0.00.0.00.00.00.16.05.5.2.2	Belanja Barang dan Jasa	161.104.500,00	160.779.000,00	(325.500,00)	99,80	
0.00.0.00.00.00.16.06	<i>Pengembangan daerah tujuan wisata</i>	233.000.000,00	233.000.000,00	0,00	100,00	
0.00.0.00.00.00.16.06.5.2.1	Belanja Pegawai	38.600.000,00	38.600.000,00	0,00	100,00	
0.00.0.00.00.00.16.06.5.2.2	Belanja Barang dan Jasa	194.400.000,00	194.400.000,00	0,00	100,00	
0.00.0.00.00.00.16.13	<i>Pemeliharaan Rutin Berkala Destinasi Wisata</i>	416.498.800,00	416.490.100,00	(8.700,00)	100,00	
0.00.0.00.00.00.16.13.5.2.1	Belanja Pegawai	84.320.000,00	84.320.000,00	0,00	100,00	
0.00.0.00.00.00.16.13.5.2.2	Belanja Barang dan Jasa	332.178.800,00	332.170.100,00	(8.700,00)	100,00	
0.00.0.00.00.00.16	Program Pengembangan Kewirausahaan dan Keunggulan Kompetitif Usaha Kecil Menengah	372.522.300,00	346.240.800,00	(26.281.500,00)	92,94	
0.00.0.00.00.00.16.06	<i>Penyelenggaraan pelatihan kewirausahaan</i>	191.022.300,00	172.884.000,00	(18.138.300,00)	90,50	
0.00.0.00.00.00.16.06.5.2.1	Belanja Pegawai	37.000.000,00	31.875.000,00	(5.125.000,00)	86,15	
0.00.0.00.00.00.16.06.5.2.2	Belanja Barang dan Jasa	154.022.300,00	141.009.000,00	(13.013.300,00)	91,55	
0.00.0.00.00.00.16.07	<i>Pelatihan manajemen pengelolaan Koperasi/KUD</i>	121.500.000,00	117.748.800,00	(3.751.200,00)	96,91	
0.00.0.00.00.00.16.07.5.2.1	Belanja Pegawai	27.000.000,00	27.000.000,00	0,00	100,00	
0.00.0.00.00.00.16.07.5.2.2	Belanja Barang dan Jasa	94.500.000,00	90.748.800,00	(3.751.200,00)	96,03	
0.00.0.00.00.00.16.10	<i>Monitoring, evaluasi dan pelaporan</i>	60.000.000,00	55.608.000,00	(4.392.000,00)	92,68	
0.00.0.00.00.00.16.10.5.2.1	Belanja Pegawai	21.000.000,00	21.000.000,00	0,00	100,00	
0.00.0.00.00.00.16.10.5.2.2	Belanja Barang dan Jasa	39.000.000,00	34.608.000,00	(4.392.000,00)	88,74	
0.00.0.00.00.00.16	Program pengembangan lembaga ekonomi pedesaan	364.374.000,00	58.477.000,00	(305.897.000,00)	16,05	
0.00.0.00.00.00.16.02	<i>Pelatihan ketrampilan manajemen dan sosialisasi tentang badan usaha milik desa</i>	319.824.000,00	19.724.000,00	(300.100.000,00)	6,17	
0.00.0.00.00.00.16.02.5.2.1	Belanja Pegawai	150.000.000,00	0,00	(150.000.000,00)	0,00	
0.00.0.00.00.00.16.02.5.2.2	Belanja Barang dan Jasa	169.824.000,00	19.724.000,00	(150.100.000,00)	11,61	
0.00.0.00.00.00.16.03	<i>Pelatihan ketrampilan usaha industri kerajinan</i>	14.000.000,00	13.803.000,00	(197.000,00)	98,59	
0.00.0.00.00.00.16.03.5.2.1	Belanja Pegawai	2.150.000,00	2.150.000,00	0,00	100,00	
0.00.0.00.00.00.16.03.5.2.2	Belanja Barang dan Jasa	11.850.000,00	11.653.000,00	(197.000,00)	98,34	
0.00.0.00.00.00.16.09	<i>Gelar Teknologi Tepat Guna (TTG)</i>	0,00	0,00	0,00	0,00	
0.00.0.00.00.00.16.09.5.2.2	Belanja Barang dan Jasa	0,00	0,00	0,00	0,00	
0.00.0.00.00.00.16.10	<i>Fasilitasi Pos Pelayanan Teknologi Desa (Posyantekdes)</i>	9.600.000,00	9.600.000,00	0,00	100,00	
0.00.0.00.00.00.16.10.5.2.1	Belanja Pegawai	3.750.000,00	3.750.000,00	0,00	100,00	

KODE REKENING	URAIAN	JUMLAH (Rp)		BERTAMBAH / (BERKURANG)		DASAR HUKUM
		ANGGARAN SETELAH PERUBAHAN	REALISASI	(Rp)	(%)	
0.00.0.00.00.00.16.10.5.2.2	Belanja Barang dan Jasa	5.850.000,00	5.850.000,00	0,00	100,00	
0.00.0.00.00.00.16.14	<i>Sosialisasi Pasar Desa</i>	7.500.000,00	6.100.000,00	(1.400.000,00)	81,33	
0.00.0.00.00.00.16.14.5.2.2	Belanja Barang dan Jasa	7.500.000,00	6.100.000,00	(1.400.000,00)	81,33	
0.00.0.00.00.00.16.15	<i>Pembinaan Usaha Ekonomi Desa Simpan Pinjam (UED-SP)</i>	7.000.000,00	4.550.000,00	(2.450.000,00)	65,00	
0.00.0.00.00.00.16.15.5.2.2	Belanja Barang dan Jasa	7.000.000,00	4.550.000,00	(2.450.000,00)	65,00	
0.00.0.00.00.00.16.16	<i>Gelar Inovasi Teknologi Tepat Guna (TTG)</i>	0,00	0,00	0,00	0,00	
0.00.0.00.00.00.16.16.5.2.1	Belanja Pegawai	0,00	0,00	0,00	0,00	
0.00.0.00.00.00.16.16.5.2.2	Belanja Barang dan Jasa	0,00	0,00	0,00	0,00	null
0.00.0.00.00.00.16.18	<i>Sosialisasi Lumbung Desa</i>	6.450.000,00	4.700.000,00	(1.750.000,00)	72,87	
0.00.0.00.00.00.16.18.5.2.2	Belanja Barang dan Jasa	6.450.000,00	4.700.000,00	(1.750.000,00)	72,87	
0.00.0.00.00.00.16	Program Pengendalian Pencemaran dan Perusakan Lingkungan Hidup	259.587.700,00	254.939.400,00	(4.648.300,00)	98,21	
0.00.0.00.00.00.16.01	<i>Koordinasi penilaian Kota Sehat/Adipura</i>	8.649.800,00	5.897.800,00	(2.752.000,00)	68,18	
0.00.0.00.00.00.16.01.5.2.1	Belanja Pegawai	2.750.000,00	0,00	(2.750.000,00)	0,00	
0.00.0.00.00.00.16.01.5.2.2	Belanja Barang dan Jasa	5.899.800,00	5.897.800,00	(2.000,00)	99,97	
0.00.0.00.00.00.16.03	<i>Pemantauan Kualitas Lingkungan</i>	21.300.000,00	21.060.000,00	(240.000,00)	98,87	
0.00.0.00.00.00.16.03.5.2.1	Belanja Pegawai	300.000,00	300.000,00	0,00	100,00	
0.00.0.00.00.00.16.03.5.2.2	Belanja Barang dan Jasa	21.000.000,00	20.760.000,00	(240.000,00)	98,86	
0.00.0.00.00.00.16.04	<i>Pengawasan pelaksanaan kebijakan bidang lingkungan hidup</i>	7.499.900,00	7.449.000,00	(50.900,00)	99,32	
0.00.0.00.00.00.16.04.5.2.1	Belanja Pegawai	4.800.000,00	4.800.000,00	0,00	100,00	
0.00.0.00.00.00.16.04.5.2.2	Belanja Barang dan Jasa	2.699.900,00	2.649.000,00	(50.900,00)	98,11	
0.00.0.00.00.00.16.08	<i>Peningkatan pengelolaan lingkungan pertambangan</i>	4.350.000,00	4.350.000,00	0,00	100,00	
0.00.0.00.00.00.16.08.5.2.1	Belanja Pegawai	3.150.000,00	3.150.000,00	0,00	100,00	
0.00.0.00.00.00.16.08.5.2.2	Belanja Barang dan Jasa	1.200.000,00	1.200.000,00	0,00	100,00	
0.00.0.00.00.00.16.11	<i>Pengembangan produksi ramah lingkungan</i>	36.000.000,00	35.994.800,00	(5.200,00)	99,99	
0.00.0.00.00.00.16.11.5.2.1	Belanja Pegawai	11.150.000,00	11.150.000,00	0,00	100,00	
0.00.0.00.00.00.16.11.5.2.2	Belanja Barang dan Jasa	24.850.000,00	24.844.800,00	(5.200,00)	99,98	null
0.00.0.00.00.00.16.12	<i>Penyusunan kebijakan pengendalian pencemaran dan perusakan lingkungan hidup</i>	63.562.000,00	63.212.000,00	(350.000,00)	99,45	
0.00.0.00.00.00.16.12.5.2.1	Belanja Pegawai	15.450.000,00	15.450.000,00	0,00	100,00	
0.00.0.00.00.00.16.12.5.2.2	Belanja Barang dan Jasa	48.112.000,00	47.762.000,00	(350.000,00)	99,27	
0.00.0.00.00.00.16.13	<i>Koordinasi penyusunan AMDAL</i>	29.475.000,00	29.325.000,00	(150.000,00)	99,49	
0.00.0.00.00.00.16.13.5.2.1	Belanja Pegawai	21.600.000,00	21.450.000,00	(150.000,00)	99,31	
0.00.0.00.00.00.16.13.5.2.2	Belanja Barang dan Jasa	7.875.000,00	7.875.000,00	0,00	100,00	

KODE REKENING	URAIAN	JUMLAH (Rp)		BERTAMBAH / (BERKURANG)		DASAR HUKUM
		ANGGARAN SETELAH PERUBAHAN	REALISASI	(Rp)	(%)	
0.00.0.00.00.00.16.16	<i>Monitoring, evaluasi dan pelaporan</i>	73.751.000,00	72.900.800,00	(850.200,00)	98,85	
0.00.0.00.00.00.16.16.5.2.1	Belanja Pegawai	29.000.000,00	29.000.000,00	0,00	100,00	
0.00.0.00.00.00.16.16.5.2.2	Belanja Barang dan Jasa	44.751.000,00	43.900.800,00	(850.200,00)	98,10	
0.00.0.00.00.00.16.20	<i>Pengendalian Pencemaran Air</i>	15.000.000,00	14.750.000,00	(250.000,00)	98,33	
0.00.0.00.00.00.16.20.5.2.1	Belanja Pegawai	14.250.000,00	14.050.000,00	(200.000,00)	98,60	
0.00.0.00.00.00.16.20.5.2.2	Belanja Barang dan Jasa	750.000,00	700.000,00	(50.000,00)	93,33	
0.00.0.00.00.00.16	Program Penguatan Kelembagaan Pengarusutamaan Gender dan Anak	158.489.500,00	158.489.500,00	0,00	100,00	
0.00.0.00.00.00.16.05	<i>Penguatan kelembagaan pengarusutamaan gender dan anak</i>	22.139.500,00	22.139.500,00	0,00	100,00	
0.00.0.00.00.00.16.05.5.2.1	Belanja Pegawai	17.000.000,00	17.000.000,00	0,00	100,00	
0.00.0.00.00.00.16.05.5.2.2	Belanja Barang dan Jasa	5.139.500,00	5.139.500,00	0,00	100,00	
0.00.0.00.00.00.16.10	<i>Fasilitasi pengembangan pusat pelayanan terpadu pemberdayaan perempuan dan Anak (P2TP2A)</i>	136.350.000,00	136.350.000,00	0,00	100,00	
0.00.0.00.00.00.16.10.5.2.1	Belanja Pegawai	10.350.000,00	10.350.000,00	0,00	100,00	
0.00.0.00.00.00.16.10.5.2.2	Belanja Barang dan Jasa	126.000.000,00	126.000.000,00	0,00	100,00	
0.00.0.00.00.00.16	Program Peningkatan Kesempatan Kerja	1.320.489.500,00	1.303.458.206,00	(17.031.294,00)	98,71	
0.00.0.00.00.00.16.02	<i>Penyebarluasan Informasi Bursa Tenaga Kerja, Job Market Fair</i>	132.018.800,00	131.693.739,00	(325.061,00)	99,75	
0.00.0.00.00.00.16.02.5.2.1	Belanja Pegawai	0,00	0,00	0,00	0,00	
0.00.0.00.00.00.16.02.5.2.2	Belanja Barang dan Jasa	132.018.800,00	131.693.739,00	(325.061,00)	99,75	
0.00.0.00.00.00.16.04	<i>Penyiapan tenaga kerja siap pakai</i>	58.470.700,00	58.340.667,00	(130.033,00)	99,78	
0.00.0.00.00.00.16.04.5.2.1	Belanja Pegawai	0,00	0,00	0,00	0,00	
0.00.0.00.00.00.16.04.5.2.2	Belanja Barang dan Jasa	58.470.700,00	58.340.667,00	(130.033,00)	99,78	
0.00.0.00.00.00.16.06	<i>Pemberian Fasilitasi dan Mendorong Sistem Pendanaan Pelatihan Berbasis Masyarakat</i>	0,00	0,00	0,00	0,00	
0.00.0.00.00.00.16.06.5.2.1	Belanja Pegawai	0,00	0,00	0,00	0,00	
0.00.0.00.00.00.16.06.5.2.2	Belanja Barang dan Jasa	0,00	0,00	0,00	0,00	
0.00.0.00.00.00.16.07	<i>Padat Karya</i>	1.130.000.000,00	1.113.423.800,00	(16.576.200,00)	98,53	
0.00.0.00.00.00.16.07.5.2.1	Belanja Pegawai	835.000.000,00	824.970.000,00	(10.030.000,00)	98,80	
0.00.0.00.00.00.16.07.5.2.2	Belanja Barang dan Jasa	295.000.000,00	288.453.800,00	(6.546.200,00)	97,78	
0.00.0.00.00.00.16	Program Peningkatan Ketahanan Pangan (pertanian/perkebunan)	2.271.086.801,00	1.968.624.600,00	(302.462.201,00)	86,68	
0.00.0.00.00.00.16.01	<i>Penyusunan Database Potensi Produksi Pangan</i>	140.000.000,00	136.580.000,00	(3.420.000,00)	97,56	
0.00.0.00.00.00.16.01.5.2.1	Belanja Pegawai	5.775.000,00	5.775.000,00	0,00	100,00	
0.00.0.00.00.00.16.01.5.2.2	Belanja Barang dan Jasa	134.225.000,00	130.805.000,00	(3.420.000,00)	97,45	
0.00.0.00.00.00.16.03	<i>Analisis dan penyusunan pola konsumsi dan suplai pangan</i>	5.000.000,00	5.000.000,00	0,00	100,00	

KODE REKENING	URAIAN	JUMLAH (Rp)		BERTAMBAH / (BERKURANG)		DASAR HUKUM
		ANGGARAN SETELAH PERUBAHAN	REALISASI	(Rp)	(%)	
0.00 . 0.00.00 . 00 . 16 . 03 . 5 . 2 . 1	Belanja Pegawai	2.750.000,00	2.750.000,00	0,00	100,00	
0.00 . 0.00.00 . 00 . 16 . 03 . 5 . 2 . 2	Belanja Barang dan Jasa	2.250.000,00	2.250.000,00	0,00	100,00	
0.00 . 0.00.00 . 00 . 16 . 04	<i>Analisis rasio jumlah penduduk terhadap jumlah kebutuhan pangan</i>	8.625.000,00	8.625.000,00	0,00	100,00	
0.00 . 0.00.00 . 00 . 16 . 04 . 5 . 2 . 1	Belanja Pegawai	1.500.000,00	1.500.000,00	0,00	100,00	
0.00 . 0.00.00 . 00 . 16 . 04 . 5 . 2 . 2	Belanja Barang dan Jasa	7.125.000,00	7.125.000,00	0,00	100,00	
0.00 . 0.00.00 . 00 . 16 . 08	<i>Monitoring, evaluasi dan pelaporan kebijakan subsidi pertanian</i>	16.500.000,00	16.500.000,00	0,00	100,00	
0.00 . 0.00.00 . 00 . 16 . 08 . 5 . 2 . 1	Belanja Pegawai	3.550.000,00	3.550.000,00	0,00	100,00	
0.00 . 0.00.00 . 00 . 16 . 08 . 5 . 2 . 2	Belanja Barang dan Jasa	12.950.000,00	12.950.000,00	0,00	100,00	
0.00 . 0.00.00 . 00 . 16 . 09	<i>Pemanfaatan pekarangan untuk pengembangan pangan</i>	9.000.000,00	9.000.000,00	0,00	100,00	
0.00 . 0.00.00 . 00 . 16 . 09 . 5 . 2 . 1	Belanja Pegawai	0,00	0,00	0,00	0,00	
0.00 . 0.00.00 . 00 . 16 . 09 . 5 . 2 . 2	Belanja Barang dan Jasa	9.000.000,00	9.000.000,00	0,00	100,00	
0.00 . 0.00.00 . 00 . 16 . 10	<i>Penanganan Pasca Panen dan Pengolahan Hasil Pertanian</i>	20.550.000,00	20.550.000,00	0,00	100,00	
0.00 . 0.00.00 . 00 . 16 . 10 . 5 . 2 . 1	Belanja Pegawai	9.600.000,00	9.600.000,00	0,00	100,00	
0.00 . 0.00.00 . 00 . 16 . 10 . 5 . 2 . 2	Belanja Barang dan Jasa	10.950.000,00	10.950.000,00	0,00	100,00	
0.00 . 0.00.00 . 00 . 16 . 13	<i>Pengembangan cadangan pangan daerah</i>	154.550.000,00	136.115.000,00	(18.435.000,00)	88,07	
0.00 . 0.00.00 . 00 . 16 . 13 . 5 . 2 . 1	Belanja Pegawai	900.000,00	900.000,00	0,00	100,00	
0.00 . 0.00.00 . 00 . 16 . 13 . 5 . 2 . 2	Belanja Barang dan Jasa	153.650.000,00	135.215.000,00	(18.435.000,00)	88,00	
0.00 . 0.00.00 . 00 . 16 . 13	<i>Pengembangan Intensifikasi Tanaman Padi, Palawija</i>	760.050.000,00	700.601.400,00	(59.448.600,00)	92,18	
0.00 . 0.00.00 . 00 . 16 . 13 . 5 . 2 . 1	Belanja Pegawai	0,00	0,00	0,00	0,00	
0.00 . 0.00.00 . 00 . 16 . 13 . 5 . 2 . 2	Belanja Barang dan Jasa	760.050.000,00	700.601.400,00	(59.448.600,00)	92,18	
0.00 . 0.00.00 . 00 . 16 . 14	<i>Pengembangan desa mandiri pangan</i>	196.260.000,00	196.260.000,00	0,00	100,00	
0.00 . 0.00.00 . 00 . 16 . 14 . 5 . 2 . 1	Belanja Pegawai	700.000,00	700.000,00	0,00	100,00	
0.00 . 0.00.00 . 00 . 16 . 14 . 5 . 2 . 2	Belanja Barang dan Jasa	195.560.000,00	195.560.000,00	0,00	100,00	
0.00 . 0.00.00 . 00 . 16 . 14	<i>Pengembangan Pertanian pada Lahan Kering</i>	201.489.800,00	199.889.800,00	(1.600.000,00)	99,21	
0.00 . 0.00.00 . 00 . 16 . 14 . 5 . 2 . 1	Belanja Pegawai	10.000.000,00	10.000.000,00	0,00	100,00	
0.00 . 0.00.00 . 00 . 16 . 14 . 5 . 2 . 2	Belanja Barang dan Jasa	191.489.800,00	189.889.800,00	(1.600.000,00)	99,16	
0.00 . 0.00.00 . 00 . 16 . 16	<i>Pengembangan Perbenihan/perbibitan</i>	29.401.800,00	29.401.000,00	(800,00)	100,00	
0.00 . 0.00.00 . 00 . 16 . 16 . 5 . 2 . 1	Belanja Pegawai	14.400.000,00	14.400.000,00	0,00	100,00	
0.00 . 0.00.00 . 00 . 16 . 16 . 5 . 2 . 2	Belanja Barang dan Jasa	15.001.800,00	15.001.000,00	(800,00)	99,99	
0.00 . 0.00.00 . 00 . 16 . 22	<i>Peningkatan mutu dan keamanan pangan</i>	14.650.000,00	14.102.000,00	(548.000,00)	96,26	
0.00 . 0.00.00 . 00 . 16 . 22 . 5 . 2 . 1	Belanja Pegawai	0,00	0,00	0,00	0,00	
0.00 . 0.00.00 . 00 . 16 . 22 . 5 . 2 . 2	Belanja Barang dan Jasa	14.650.000,00	14.102.000,00	(548.000,00)	96,26	
0.00 . 0.00.00 . 00 . 16 . 23	<i>Koordinasi kebijakan perberasan</i>	21.062.500,00	21.062.500,00	0,00	100,00	

KODE REKENING	URAIAN	JUMLAH (Rp)		BERTAMBAH / (BERKURANG)		DASAR HUKUM
		ANGGARAN SETELAH PERUBAHAN	REALISASI	(Rp)	(%)	
0.00 . 0.00.00 . 00 . 16 . 23 . 5 . 2 . 1	Belanja Pegawai	1.500.000,00	1.500.000,00	0,00	100,00	
0.00 . 0.00.00 . 00 . 16 . 23 . 5 . 2 . 2	Belanja Barang dan Jasa	19.562.500,00	19.562.500,00	0,00	100,00	
0.00 . 0.00.00 . 00 . 16 . 23	<i>Monitoring, Evaluasi dan Pelaporan</i>	37.600.000,00	37.600.000,00	0,00	100,00	
0.00 . 0.00.00 . 00 . 16 . 23 . 5 . 2 . 2	Belanja Barang dan Jasa	37.600.000,00	37.600.000,00	0,00	100,00	
0.00 . 0.00.00 . 00 . 16 . 30	<i>Penyuluhan sumber pangan alternatif</i>	6.850.000,00	6.850.000,00	0,00	100,00	
0.00 . 0.00.00 . 00 . 16 . 30 . 5 . 2 . 1	Belanja Pegawai	0,00	0,00	0,00	0,00	
0.00 . 0.00.00 . 00 . 16 . 30 . 5 . 2 . 2	Belanja Barang dan Jasa	6.850.000,00	6.850.000,00	0,00	100,00	
0.00 . 0.00.00 . 00 . 16 . 38	<i>DAK Bidang Pertanian - Sarana dan Prasarana Penyuluhan Pertanian (DAK)</i>	233.767.701,00	15.000.000,00	(218.767.701,00)	6,42	
0.00 . 0.00.00 . 00 . 16 . 38 . 5 . 2 . 1	Belanja Pegawai	0,00	0,00	0,00	0,00	
0.00 . 0.00.00 . 00 . 16 . 38 . 5 . 2 . 2	Belanja Barang dan Jasa	18.000.000,00	15.000.000,00	(3.000.000,00)	83,33	
0.00 . 0.00.00 . 00 . 16 . 38 . 5 . 2 . 3	Belanja Modal	215.767.701,00	0,00	(215.767.701,00)	0,00	
0.00 . 0.00.00 . 00 . 16 . 39	<i>DAK Bidang Pertanian - Pengelolaan Lahan dan Air Tanaman Pangan (DAK)</i>	280.000.000,00	279.897.900,00	(102.100,00)	99,96	
0.00 . 0.00.00 . 00 . 16 . 39 . 5 . 2 . 1	Belanja Pegawai	12.850.000,00	12.850.000,00	0,00	100,00	
0.00 . 0.00.00 . 00 . 16 . 39 . 5 . 2 . 2	Belanja Barang dan Jasa	267.150.000,00	267.047.900,00	(102.100,00)	99,96	
0.00 . 0.00.00 . 00 . 16 . 48	<i>Pengembangan Sarana Prasarana Pertanian</i>	135.730.000,00	135.590.000,00	(140.000,00)	99,90	
0.00 . 0.00.00 . 00 . 16 . 48 . 5 . 2 . 1	Belanja Pegawai	1.125.000,00	1.125.000,00	0,00	100,00	
0.00 . 0.00.00 . 00 . 16 . 48 . 5 . 2 . 2	Belanja Barang dan Jasa	134.605.000,00	134.465.000,00	(140.000,00)	99,90	
0.00 . 0.00.00 . 00 . 16	Program Peningkatan Pelayanan Kedinasan Kepala Daerah/ Wakil Kepala Daerah	1.835.745.000,00	1.242.020.630,00	(593.724.370,00)	67,66	
0.00 . 0.00.00 . 00 . 16 . 01	<i>Dialog/audiensi dengan tokoh-tokoh masyarakat, pimpinan/anggota organisasi sosial dan kemasyarakatan</i>	881.500.000,00	872.993.859,00	(8.506.141,00)	99,04	
0.00 . 0.00.00 . 00 . 16 . 01 . 5 . 2 . 1	Belanja Pegawai	4.100.000,00	3.550.000,00	(550.000,00)	86,59	
0.00 . 0.00.00 . 00 . 16 . 01 . 5 . 2 . 2	Belanja Barang dan Jasa	877.400.000,00	869.443.859,00	(7.956.141,00)	99,09	null
0.00 . 0.00.00 . 00 . 16 . 05	<i>Kunjungan kerja/inspeksi kepala daerah/wakil kepala daerah</i>	170.600.000,00	80.239.971,00	(90.360.029,00)	47,03	
0.00 . 0.00.00 . 00 . 16 . 05 . 5 . 2 . 2	Belanja Barang dan Jasa	170.600.000,00	80.239.971,00	(90.360.029,00)	47,03	
0.00 . 0.00.00 . 00 . 16 . 06	<i>Koordinasi dengan pemerintah pusat dan pemerintah daerah lainnya</i>	721.400.000,00	229.106.800,00	(492.293.200,00)	31,76	
0.00 . 0.00.00 . 00 . 16 . 06 . 5 . 2 . 1	Belanja Pegawai	3.000.000,00	3.000.000,00	0,00	100,00	
0.00 . 0.00.00 . 00 . 16 . 06 . 5 . 2 . 2	Belanja Barang dan Jasa	718.400.000,00	226.106.800,00	(492.293.200,00)	31,47	

KODE REKENING	URAIAN	JUMLAH (Rp)		BERTAMBAH / (BERKURANG)		DASAR HUKUM
		ANGGARAN SETELAH PERUBAHAN	REALISASI	(Rp)	(%)	
0.00 . 0.00.00 . 00 . 16 . 08	<i>Fasilitasi dan Operasional Kedinasan Bupati Dalam Kegiatan Rakor dan BKKSJ/APKASI</i>	25.025.000,00	25.003.500,00	(21.500,00)	99,91	
0.00 . 0.00.00 . 00 . 16 . 08 . 5 . 2 . 2	Belanja Barang dan Jasa	25.025.000,00	25.003.500,00	(21.500,00)	99,91	
0.00 . 0.00.00 . 00 . 16 . 15	<i>Fasilitasi Keprotokolan</i>	37.220.000,00	34.676.500,00	(2.543.500,00)	93,17	
0.00 . 0.00.00 . 00 . 16 . 15 . 5 . 2 . 1	Belanja Pegawai	2.500.000,00	2.325.000,00	(175.000,00)	93,00	
0.00 . 0.00.00 . 00 . 16 . 15 . 5 . 2 . 2	Belanja Barang dan Jasa	34.720.000,00	32.351.500,00	(2.368.500,00)	93,18	
0.00 . 0.00.00 . 00 . 16 . 15 . 5 . 2 . 3	Belanja Modal	0,00	0,00	0,00	0,00	
0.00 . 0.00.00 . 00 . 16	Program Rehabilitasi dan Pemeliharaan Prasarana dan Fasilitas LLAJ	2.244.457.590,00	2.197.471.065,00	(46.986.525,00)	97,91	
0.00 . 0.00.00 . 00 . 16 . 05	<i>Rehabilitasi / pemeliharaan perlengkapan jalan</i>	151.650.000,00	146.790.800,00	(4.859.200,00)	96,80	
0.00 . 0.00.00 . 00 . 16 . 05 . 5 . 2 . 1	Belanja Pegawai	150.000,00	150.000,00	0,00	100,00	
0.00 . 0.00.00 . 00 . 16 . 05 . 5 . 2 . 2	Belanja Barang dan Jasa	151.500.000,00	146.640.800,00	(4.859.200,00)	96,79	
0.00 . 0.00.00 . 00 . 16 . 07	<i>Rehabilitasi dan Pemeliharaan Sarana dan Prasarana Penerangan Jalan</i>	750.557.590,00	710.144.165,00	(40.413.425,00)	94,62	
0.00 . 0.00.00 . 00 . 16 . 07 . 5 . 2 . 1	Belanja Pegawai	250.000,00	0,00	(250.000,00)	0,00	
0.00 . 0.00.00 . 00 . 16 . 07 . 5 . 2 . 2	Belanja Barang dan Jasa	750.307.590,00	710.144.165,00	(40.163.425,00)	94,65	
0.00 . 0.00.00 . 00 . 16 . 08	<i>Rehabilitasi/Pemeliharaan Perlintasan Sebidang</i>	1.342.250.000,00	1.340.536.100,00	(1.713.900,00)	99,87	
0.00 . 0.00.00 . 00 . 16 . 08 . 5 . 2 . 1	Belanja Pegawai	500.000,00	500.000,00	0,00	100,00	
0.00 . 0.00.00 . 00 . 16 . 08 . 5 . 2 . 2	Belanja Barang dan Jasa	1.301.750.000,00	1.300.370.100,00	(1.379.900,00)	99,89	
0.00 . 0.00.00 . 00 . 16 . 08 . 5 . 2 . 3	Belanja Modal	40.000.000,00	39.666.000,00	(334.000,00)	99,17	
0.00 . 0.00.00 . 00 . 16	Program rehabilitasi hutan dan lahan	202.284.346,00	73.223.500,00	(129.060.846,00)	36,20	
0.00 . 0.00.00 . 00 . 16 . 02	<i>Pembuatan bibit/benih tanaman kehutanan</i>	193.784.346,00	64.748.000,00	(129.036.346,00)	33,41	
0.00 . 0.00.00 . 00 . 16 . 02 . 5 . 2 . 1	Belanja Pegawai	45.300.000,00	45.300.000,00	0,00	100,00	
0.00 . 0.00.00 . 00 . 16 . 02 . 5 . 2 . 2	Belanja Barang dan Jasa	148.484.346,00	19.448.000,00	(129.036.346,00)	13,10	
0.00 . 0.00.00 . 00 . 16 . 27	<i>Pemeliharaan dan Peningkatan Sarana Prasarana Hutan Kota</i>	8.500.000,00	8.475.500,00	(24.500,00)	99,71	
0.00 . 0.00.00 . 00 . 16 . 27 . 5 . 2 . 1	Belanja Pegawai	300.000,00	300.000,00	0,00	100,00	
0.00 . 0.00.00 . 00 . 16 . 27 . 5 . 2 . 2	Belanja Barang dan Jasa	8.200.000,00	8.175.500,00	(24.500,00)	99,70	
0.00 . 0.00.00 . 00 . 16	Program Upaya Kesehatan Masyarakat	20.448.046.270,00	13.359.208.354,00	(7.088.837.916,00)	65,33	
0.00 . 0.00.00 . 00 . 16 . 02	<i>Pemeliharaan dan pemulihan kesehatan</i>	147.256.900,00	86.671.000,00	(60.585.900,00)	58,86	
0.00 . 0.00.00 . 00 . 16 . 02 . 5 . 2 . 1	Belanja Pegawai	43.900.000,00	34.900.000,00	(9.000.000,00)	79,50	
0.00 . 0.00.00 . 00 . 16 . 02 . 5 . 2 . 2	Belanja Barang dan Jasa	103.356.900,00	51.771.000,00	(51.585.900,00)	50,09	
0.00 . 0.00.00 . 00 . 16 . 07	<i>Pelayanan kefarmasian dan alat kesehatan</i>	122.950.000,00	117.749.745,00	(5.200.255,00)	95,77	
0.00 . 0.00.00 . 00 . 16 . 07 . 5 . 2 . 1	Belanja Pegawai	67.000.000,00	67.000.000,00	0,00	100,00	
0.00 . 0.00.00 . 00 . 16 . 07 . 5 . 2 . 2	Belanja Barang dan Jasa	55.950.000,00	50.749.745,00	(5.200.255,00)	90,71	

KODE REKENING	URAIAN	JUMLAH (Rp)		BERTAMBAH / (BERKURANG)		DASAR HUKUM
		ANGGARAN SETELAH PERUBAHAN	REALISASI	(Rp)	(%)	
0.00 . 0.00.00 . 00 . 16 . 08	<i>DAK Bidang Kesehatan Pelayanan Kefarmasian - Pengadaan peralatan dan perbekalan kesehatan termasuk obat generik esensial (DAK)</i>	1.898.407.000,00	1.778.447.663,00	(119.959.337,00)	93,68	
0.00 . 0.00.00 . 00 . 16 . 08 . 5 . 2 . 1	Belanja Pegawai	23.500.000,00	23.500.000,00	0,00	100,00	
0.00 . 0.00.00 . 00 . 16 . 08 . 5 . 2 . 2	Belanja Barang dan Jasa	1.864.907.000,00	1.744.947.663,00	(119.959.337,00)	93,57	
0.00 . 0.00.00 . 00 . 16 . 08 . 5 . 2 . 3	Belanja Modal	10.000.000,00	10.000.000,00	0,00	100,00	
0.00 . 0.00.00 . 00 . 16 . 09	<i>Peningkatan kesehatan masyarakat</i>	774.900.000,00	722.342.507,00	(52.557.493,00)	93,22	
0.00 . 0.00.00 . 00 . 16 . 09 . 5 . 2 . 1	Belanja Pegawai	630.200.000,00	608.500.000,00	(21.700.000,00)	96,56	
0.00 . 0.00.00 . 00 . 16 . 09 . 5 . 2 . 2	Belanja Barang dan Jasa	144.700.000,00	113.842.507,00	(30.857.493,00)	78,67	
0.00 . 0.00.00 . 00 . 16 . 13	<i>Penyediaan biaya operasional dan pemeliharaan</i>	97.400.000,00	91.800.000,00	(5.600.000,00)	94,25	
0.00 . 0.00.00 . 00 . 16 . 13 . 5 . 2 . 1	Belanja Pegawai	88.400.000,00	88.400.000,00	0,00	100,00	
0.00 . 0.00.00 . 00 . 16 . 13 . 5 . 2 . 2	Belanja Barang dan Jasa	9.000.000,00	3.400.000,00	(5.600.000,00)	37,78	
0.00 . 0.00.00 . 00 . 16 . 13 . 5 . 2 . 3	Belanja Modal	0,00	0,00	0,00	0,00	
0.00 . 0.00.00 . 00 . 16 . 20	<i>Penyediaan biaya operasional dan pemeliharaan (DAK)</i>	17.114.329.370,00	10.295.993.581,00	(6.818.335.789,00)	60,16	
0.00 . 0.00.00 . 00 . 16 . 20 . 5 . 2 . 1	Belanja Pegawai	2.937.523.000,00	1.931.605.000,00	(1.005.918.000,00)	65,76	
0.00 . 0.00.00 . 00 . 16 . 20 . 5 . 2 . 2	Belanja Barang dan Jasa	14.176.806.370,00	8.364.388.581,00	(5.812.417.789,00)	59,00	
0.00 . 0.00.00 . 00 . 16 . 21	<i>Pelayanan kefarmasian dan alat kesehatan (DAK)</i>	126.942.000,00	123.967.858,00	(2.974.142,00)	97,66	
0.00 . 0.00.00 . 00 . 16 . 21 . 5 . 2 . 1	Belanja Pegawai	20.240.000,00	20.240.000,00	0,00	100,00	
0.00 . 0.00.00 . 00 . 16 . 21 . 5 . 2 . 2	Belanja Barang dan Jasa	106.702.000,00	103.727.858,00	(2.974.142,00)	97,21	
0.00 . 0.00.00 . 00 . 16 . 22	<i>Kegiatan Peningkatan Upaya Kesehatan Kerja (UKK)</i>	8.175.000,00	6.775.000,00	(1.400.000,00)	82,87	
0.00 . 0.00.00 . 00 . 16 . 22 . 5 . 2 . 1	Belanja Pegawai	3.300.000,00	3.300.000,00	0,00	100,00	
0.00 . 0.00.00 . 00 . 16 . 22 . 5 . 2 . 2	Belanja Barang dan Jasa	4.875.000,00	3.475.000,00	(1.400.000,00)	71,28	
0.00 . 0.00.00 . 00 . 16 . 23	<i>Dukungan Manajemen BOK Kabupaten/Kota dan Jampersal (DAK)</i>	157.686.000,00	135.461.000,00	(22.225.000,00)	85,91	
0.00 . 0.00.00 . 00 . 16 . 23 . 5 . 2 . 1	Belanja Pegawai	107.400.000,00	103.000.000,00	(4.400.000,00)	95,90	
0.00 . 0.00.00 . 00 . 16 . 23 . 5 . 2 . 2	Belanja Barang dan Jasa	50.286.000,00	32.461.000,00	(17.825.000,00)	64,55	
0.00 . 0.00.00 . 00 . 16	Program Wajib Belajar Pendidikan Dasar Sembilan Tahun	155.314.114.459,00	142.305.556.064,00	(13.008.558.395,00)	91,62	
0.00 . 0.00.00 . 00 . 16 . 01	<i>Pembangunan gedung sekolah</i>	250.580.000,00	250.017.000,00	(563.000,00)	99,78	
0.00 . 0.00.00 . 00 . 16 . 01 . 5 . 2 . 2	Belanja Barang dan Jasa	20.580.000,00	20.580.000,00	0,00	100,00	null
0.00 . 0.00.00 . 00 . 16 . 01 . 5 . 2 . 3	Belanja Modal	230.000.000,00	229.437.000,00	(563.000,00)	99,76	
0.00 . 0.00.00 . 00 . 16 . 03	<i>Penambahan ruang kelas sekolah</i>	175.000.000,00	174.341.100,00	(658.900,00)	99,62	
0.00 . 0.00.00 . 00 . 16 . 03 . 5 . 2 . 3	Belanja Modal	175.000.000,00	174.341.100,00	(658.900,00)	99,62	
0.00 . 0.00.00 . 00 . 16 . 09	<i>Pembangunan taman, lapangan upacara dan fasilitas parkir</i>	1.285.000.000,00	1.273.998.000,00	(11.002.000,00)	99,14	
0.00 . 0.00.00 . 00 . 16 . 09 . 5 . 2 . 3	Belanja Modal	1.285.000.000,00	1.273.998.000,00	(11.002.000,00)	99,14	

KODE REKENING	URAIAN	JUMLAH (Rp)		BERTAMBAH / (BERKURANG)		DASAR HUKUM
		ANGGARAN SETELAH PERUBAHAN	REALISASI	(Rp)	(%)	
0.00.0.00.00.00.16.14	<i>Pembangunan sarana air bersih dan sanitary SD/SDLB</i>	150.000.000,00	149.480.000,00	(520.000,00)	99,65	
0.00.0.00.00.00.16.14.5.2.3	Belanja Modal	150.000.000,00	149.480.000,00	(520.000,00)	99,65	
0.00.0.00.00.00.16.15	<i>Pengadaan buku-buku dan alat tulis siswa jenjang SMP</i>	150.080.000,00	149.800.000,00	(280.000,00)	99,81	
0.00.0.00.00.00.16.15.5.2.2	Belanja Barang dan Jasa	150.080.000,00	149.800.000,00	(280.000,00)	99,81	
0.00.0.00.00.00.16.18	<i>Pengadaan alat praktik dan peraga siswa</i>	5.554.996.000,00	1.735.138.900,00	(3.819.857.100,00)	31,24	
0.00.0.00.00.00.16.18.5.2.3	Belanja Modal	5.554.996.000,00	1.735.138.900,00	(3.819.857.100,00)	31,24	
0.00.0.00.00.00.16.19	<i>Pengadaan mebeluer sekolah</i>	3.927.000,00	0,00	(3.927.000,00)	0,00	
0.00.0.00.00.00.16.19.5.2.3	Belanja Modal	3.927.000,00	0,00	(3.927.000,00)	0,00	
0.00.0.00.00.00.16.44	<i>Rehabilitasi sedang/berat ruang kelas sekolah SD/SDLB</i>	280.000.000,00	279.177.000,00	(823.000,00)	99,71	
0.00.0.00.00.00.16.44.5.2.3	Belanja Modal	280.000.000,00	279.177.000,00	(823.000,00)	99,71	
0.00.0.00.00.00.16.46	<i>Rehabilitasi sedang/berat laboratorium dan ruang pratikum sekolah</i>	540.000.000,00	537.224.100,00	(2.775.900,00)	99,49	
0.00.0.00.00.00.16.46.5.2.3	Belanja Modal	540.000.000,00	537.224.100,00	(2.775.900,00)	99,49	
0.00.0.00.00.00.16.58	<i>Pelatihan kompetensi siswa berprestasi</i>	0,00	0,00	0,00	0,00	
0.00.0.00.00.00.16.58.5.2.2	Belanja Barang dan Jasa	0,00	0,00	0,00	0,00	
0.00.0.00.00.00.16.59	<i>Pelatihan Penyusunan kurikulum jenjang SD</i>	0,00	0,00	0,00	0,00	
0.00.0.00.00.00.16.59.5.2.1	Belanja Pegawai	0,00	0,00	0,00	0,00	
0.00.0.00.00.00.16.59.5.2.2	Belanja Barang dan Jasa	0,00	0,00	0,00	0,00	
0.00.0.00.00.00.16.63	<i>Penyediaan Bantuan Operasional Sekolah (BOS) jenjang SD/MI/SDLB dan SMP/MTS serta pesantren Salafiyah dan Satuan Pendidikan Non-Islam Setara SD dan SMP</i>	200.000.000,00	181.300.000,00	(18.700.000,00)	90,65	
0.00.0.00.00.00.16.63.5.2.1	Belanja Pegawai	1.500.000,00	0,00	(1.500.000,00)	0,00	
0.00.0.00.00.00.16.63.5.2.2	Belanja Barang dan Jasa	198.500.000,00	181.300.000,00	(17.200.000,00)	91,34	
0.00.0.00.00.00.16.75	<i>Penyediaan beasiswa transisi</i>	0,00	0,00	0,00	0,00	
0.00.0.00.00.00.16.75.5.2.1	Belanja Pegawai	0,00	0,00	0,00	0,00	
0.00.0.00.00.00.16.75.5.2.2	Belanja Barang dan Jasa	0,00	0,00	0,00	0,00	
0.00.0.00.00.00.16.76	<i>Penyelenggaraan akreditasi pendidikan dasar</i>	0,00	0,00	0,00	0,00	
0.00.0.00.00.00.16.76.5.2.2	Belanja Barang dan Jasa	0,00	0,00	0,00	0,00	
0.00.0.00.00.00.16.80	<i>Pelaksanaan Ujian Sekolah dan Ulangan Umum Semester</i>	1.362.805.500,00	633.867.400,00	(728.938.100,00)	46,51	
0.00.0.00.00.00.16.80.5.2.1	Belanja Pegawai	24.100.000,00	0,00	(24.100.000,00)	0,00	
0.00.0.00.00.00.16.80.5.2.2	Belanja Barang dan Jasa	1.338.705.500,00	633.867.400,00	(704.838.100,00)	47,35	

KODE REKENING	URAIAN	JUMLAH (Rp)		BERTAMBAH / (BERKURANG)		DASAR HUKUM
		ANGGARAN SETELAH PERUBAHAN	REALISASI	(Rp)	(%)	
0.00.0.00.00.00.16.81	<i>Lomba Siswa SD / MI</i>	170.366.800,00	170.366.800,00	0,00	100,00	
0.00.0.00.00.00.16.81.5.2.1	Belanja Pegawai	1.500.000,00	1.500.000,00	0,00	100,00	
0.00.0.00.00.00.16.81.5.2.2	Belanja Barang dan Jasa	168.866.800,00	168.866.800,00	0,00	100,00	null
0.00.0.00.00.00.16.82	<i>Lomba Siswa SMP / MTs</i>	24.350.000,00	24.350.000,00	0,00	100,00	
0.00.0.00.00.00.16.82.5.2.1	Belanja Pegawai	0,00	0,00	0,00	0,00	
0.00.0.00.00.00.16.82.5.2.2	Belanja Barang dan Jasa	24.350.000,00	24.350.000,00	0,00	100,00	null
0.00.0.00.00.00.16.83	<i>Pelaksanaan Ujian Nasional SMP / MTs</i>	286.740.600,00	286.740.600,00	0,00	100,00	
0.00.0.00.00.00.16.83.5.2.1	Belanja Pegawai	4.200.000,00	4.200.000,00	0,00	100,00	
0.00.0.00.00.00.16.83.5.2.2	Belanja Barang dan Jasa	282.540.600,00	282.540.600,00	0,00	100,00	
0.00.0.00.00.00.16.84	<i>DAK Bidang Pendidikan - Peningkatan Sarpras Pendidikan Dasar SD (DAK)</i>	6.752.367.647,00	5.025.983.000,00	(1.726.384.647,00)	74,43	
0.00.0.00.00.00.16.84.5.2.3	Belanja Modal	6.752.367.647,00	5.025.983.000,00	(1.726.384.647,00)	74,43	
0.00.0.00.00.00.16.85	<i>DAK Bidang Pendidikan - Peningkatan Sarpras Pendidikan Dasar SMP (DAK)</i>	9.995.149.000,00	6.434.295.165,00	(3.560.853.835,00)	64,37	
0.00.0.00.00.00.16.85.5.2.3	Belanja Modal	9.995.149.000,00	6.434.295.165,00	(3.560.853.835,00)	64,37	
0.00.0.00.00.00.16.86	<i>Penyediaan Bantuan Operasional Sekolah (BOSDA) jenjang SD</i>	31.854.520.000,00	31.546.760.000,00	(307.760.000,00)	99,03	
0.00.0.00.00.00.16.86.5.2.1	Belanja Pegawai	5.907.000,00	5.907.000,00	0,00	100,00	
0.00.0.00.00.00.16.86.5.2.2	Belanja Barang dan Jasa	31.848.613.000,00	31.540.853.000,00	(307.760.000,00)	99,03	
0.00.0.00.00.00.16.87	<i>Penyediaan Bantuan Operasional Sekolah (BOSDA) jenjang SMP</i>	8.053.512.000,00	7.966.319.000,00	(87.193.000,00)	98,92	
0.00.0.00.00.00.16.87.5.2.1	Belanja Pegawai	2.000.000,00	2.000.000,00	0,00	100,00	
0.00.0.00.00.00.16.87.5.2.2	Belanja Barang dan Jasa	8.051.512.000,00	7.964.319.000,00	(87.193.000,00)	98,92	
0.00.0.00.00.00.16.102	<i>Sekolah Unggulan Berbasis Olahraga SMP</i>	50.000.000,00	49.985.000,00	(15.000,00)	99,97	
0.00.0.00.00.00.16.102.5.2.2	Belanja Barang dan Jasa	22.015.000,00	22.000.000,00	(15.000,00)	99,93	
0.00.0.00.00.00.16.102.5.2.3	Belanja Modal	27.985.000,00	27.985.000,00	0,00	100,00	
0.00.0.00.00.00.16.108	<i>Pengembangan sekolah berkeunggulan lokal</i>	200.000.000,00	200.000.000,00	0,00	100,00	
0.00.0.00.00.00.16.108.5.2.2	Belanja Barang dan Jasa	200.000.000,00	200.000.000,00	0,00	100,00	
0.00.0.00.00.00.16.109	<i>Pembinaan sekolah, pengawasan, evaluasi dan pengendalian mutu pendidikan dasar untuk memenuhi standar minimal pendidikan</i>	129.760.000,00	129.110.000,00	(650.000,00)	99,50	
0.00.0.00.00.00.16.109.5.2.1	Belanja Pegawai	720.000,00	720.000,00	0,00	100,00	
0.00.0.00.00.00.16.109.5.2.2	Belanja Barang dan Jasa	129.040.000,00	128.390.000,00	(650.000,00)	99,50	
0.00.0.00.00.00.16.110	<i>Pembangunan taman, lapangan upacara dan fasilitas parkir jenjang SD</i>	1.457.000.000,00	1.449.008.300,00	(7.991.700,00)	99,45	
0.00.0.00.00.00.16.110.5.2.3	Belanja Modal	1.457.000.000,00	1.449.008.300,00	(7.991.700,00)	99,45	

KODE REKENING	URAIAN	JUMLAH (Rp)		BERTAMBAH / (BERKURANG)		DASAR HUKUM
		ANGGARAN SETELAH PERUBAHAN	REALISASI	(Rp)	(%)	
0.00.0.00.00.00.16.112	<i>Pelatihan Penyusunan kurikulum jenjang SMP</i>	0,00	0,00	0,00	0,00	
0.00.0.00.00.00.16.112.5.2.1	Belanja Pegawai	0,00	0,00	0,00	0,00	
0.00.0.00.00.00.16.112.5.2.2	Belanja Barang dan Jasa	0,00	0,00	0,00	0,00	
0.00.0.00.00.00.16.113	<i>BOS</i>	76.756.874.642,00	74.983.356.241,00	(1.773.518.401,00)	97,69	
0.00.0.00.00.00.16.113.5.2.1	Belanja Pegawai	15.428.187.194,00	14.924.678.183,00	(503.509.011,00)	96,74	
0.00.0.00.00.00.16.113.5.2.2	Belanja Barang dan Jasa	44.161.016.579,00	43.091.936.529,00	(1.069.080.050,00)	97,58	
0.00.0.00.00.00.16.113.5.2.3	Belanja Modal	17.167.670.869,00	16.966.741.529,00	(200.929.340,00)	98,83	
0.00.0.00.00.00.16.117	<i>Pembangunan sarana ibadah</i>	35.000.000,00	34.750.000,00	(250.000,00)	99,29	
0.00.0.00.00.00.16.117.5.2.3	Belanja Modal	35.000.000,00	34.750.000,00	(250.000,00)	99,29	
0.00.0.00.00.00.16.119	<i>Pembangunan perpustakaan sekolah</i>	150.000.000,00	149.400.000,00	(600.000,00)	99,60	
0.00.0.00.00.00.16.119.5.2.3	Belanja Modal	150.000.000,00	149.400.000,00	(600.000,00)	99,60	
0.00.0.00.00.00.16.123	<i>Pembinaan minat, bakat dan kreatifitas peserta didik</i>	25.000.000,00	25.000.000,00	0,00	100,00	
0.00.0.00.00.00.16.123.5.2.2	Belanja Barang dan Jasa	25.000.000,00	25.000.000,00	0,00	100,00	
0.00.0.00.00.00.16.124	<i>BOS Kinerja</i>	4.402.198.470,00	3.880.321.722,00	(521.876.748,00)	88,15	
0.00.0.00.00.00.16.124.5.2.1	Belanja Pegawai	5.400.000,00	5.400.000,00	0,00	100,00	
0.00.0.00.00.00.16.124.5.2.2	Belanja Barang dan Jasa	463.965.080,00	391.953.540,00	(72.011.540,00)	84,48	
0.00.0.00.00.00.16.124.5.2.3	Belanja Modal	3.932.833.390,00	3.482.968.182,00	(449.865.208,00)	88,56	
0.00.0.00.00.00.16.125	<i>BOS Afirmasi</i>	5.018.886.800,00	4.585.466.736,00	(433.420.064,00)	91,36	
0.00.0.00.00.00.16.125.5.2.1	Belanja Pegawai	15.020.000,00	12.643.900,00	(2.376.100,00)	84,18	
0.00.0.00.00.00.16.125.5.2.2	Belanja Barang dan Jasa	390.035.900,00	312.702.900,00	(77.333.000,00)	80,17	
0.00.0.00.00.00.16.125.5.2.3	Belanja Modal	4.613.830.900,00	4.260.119.936,00	(353.710.964,00)	92,33	
0.00.0.00.00.00.17	Pogram peningkatan pelayanan angkutan	272.398.700,00	201.927.955,00	(70.470.745,00)	74,13	
0.00.0.00.00.00.17.05	<i>Kegiatan pengendalian disiplin pengoperasian angkutan umum dijalan raya</i>	125.275.000,00	100.593.955,00	(24.681.045,00)	80,30	
0.00.0.00.00.00.17.05.5.2.1	Belanja Pegawai	102.175.000,00	83.400.000,00	(18.775.000,00)	81,62	
0.00.0.00.00.00.17.05.5.2.2	Belanja Barang dan Jasa	23.100.000,00	17.193.955,00	(5.906.045,00)	74,43	
0.00.0.00.00.00.17.15	<i>Kegiatan pemilihan dan pemberian penghargaan sopir/juru mudi/awak kendaraan angkutan umum teladan</i>	15.899.700,00	4.162.000,00	(11.737.700,00)	26,18	
0.00.0.00.00.00.17.15.5.2.1	Belanja Pegawai	150.000,00	0,00	(150.000,00)	0,00	
0.00.0.00.00.00.17.15.5.2.2	Belanja Barang dan Jasa	15.749.700,00	4.162.000,00	(11.587.700,00)	26,43	null
0.00.0.00.00.00.17.16	<i>Koordinasi dalam peningkatan pelayanan angkutan</i>	16.140.000,00	2.625.000,00	(13.515.000,00)	16,26	
0.00.0.00.00.00.17.16.5.2.1	Belanja Pegawai	150.000,00	0,00	(150.000,00)	0,00	
0.00.0.00.00.00.17.16.5.2.2	Belanja Barang dan Jasa	15.990.000,00	2.625.000,00	(13.365.000,00)	16,42	null

KODE REKENING	URAIAN	JUMLAH (Rp)		BERTAMBAH / (BERKURANG)		DASAR HUKUM
		ANGGARAN SETELAH PERUBAHAN	REALISASI	(Rp)	(%)	
0.00 . 0.00.00 . 00 . 17 . 17	<i>Monitoring, evaluasi dan pelaporan</i>	85.934.000,00	69.447.000,00	(16.487.000,00)	80,81	
0.00 . 0.00.00 . 00 . 17 . 17 . 5 . 2 . 1	Belanja Pegawai	34.350.000,00	18.400.000,00	(15.950.000,00)	53,57	
0.00 . 0.00.00 . 00 . 17 . 17 . 5 . 2 . 2	Belanja Barang dan Jasa	51.584.000,00	51.047.000,00	(537.000,00)	98,96	
0.00 . 0.00.00 . 00 . 17 . 18	<i>Kegiatan Evaluasi Jaringan Trayek Angkutan Pedesaan</i>	29.150.000,00	25.100.000,00	(4.050.000,00)	86,11	
0.00 . 0.00.00 . 00 . 17 . 18 . 5 . 2 . 1	Belanja Pegawai	150.000,00	0,00	(150.000,00)	0,00	
0.00 . 0.00.00 . 00 . 17 . 18 . 5 . 2 . 2	Belanja Barang dan Jasa	29.000.000,00	25.100.000,00	(3.900.000,00)	86,55	
0.00 . 0.00.00 . 00 . 17	Program Kesehatan Reproduksi Remaja	27.150.000,00	27.109.000,00	(41.000,00)	99,85	
0.00 . 0.00.00 . 00 . 17 . 03	<i>Advokasi dan KIE tentang Penyiapan Kehidupan Berkeluarga bagi Remaja (PKBR)</i>	27.150.000,00	27.109.000,00	(41.000,00)	99,85	
0.00 . 0.00.00 . 00 . 17 . 03 . 5 . 2 . 1	Belanja Pegawai	3.000.000,00	3.000.000,00	0,00	100,00	
0.00 . 0.00.00 . 00 . 17 . 03 . 5 . 2 . 2	Belanja Barang dan Jasa	24.150.000,00	24.109.000,00	(41.000,00)	99,83	
0.00 . 0.00.00 . 00 . 17	Program Pembangunan Turap/ Talud/ Bronjong	0,00	0,00	0,00	0,00	
0.00 . 0.00.00 . 00 . 17 . 03	<i>Pembangunan turap/talud/bronjong</i>	0,00	0,00	0,00	0,00	
0.00 . 0.00.00 . 00 . 17 . 03 . 5 . 2 . 1	Belanja Pegawai	0,00	0,00	0,00	0,00	
0.00 . 0.00.00 . 00 . 17 . 03 . 5 . 2 . 3	Belanja Modal	0,00	0,00	0,00	0,00	
0.00 . 0.00.00 . 00 . 17	Program Pengawasan Obat dan Makanan	268.756.100,00	217.310.500,00	(51.445.600,00)	80,86	
0.00 . 0.00.00 . 00 . 17 . 02	<i>Peningkatan pengawasan keamanan pangan dan bahan berbahaya</i>	13.150.000,00	12.225.000,00	(925.000,00)	92,97	
0.00 . 0.00.00 . 00 . 17 . 02 . 5 . 2 . 1	Belanja Pegawai	7.200.000,00	6.500.000,00	(700.000,00)	90,28	
0.00 . 0.00.00 . 00 . 17 . 02 . 5 . 2 . 2	Belanja Barang dan Jasa	5.950.000,00	5.725.000,00	(225.000,00)	96,22	
0.00 . 0.00.00 . 00 . 17 . 07	<i>Kegiatan Pembinaan dan Pengendalian Pelayanan Kefarmasian</i>	24.215.100,00	21.550.000,00	(2.665.100,00)	88,99	
0.00 . 0.00.00 . 00 . 17 . 07 . 5 . 2 . 1	Belanja Pegawai	8.000.000,00	8.000.000,00	0,00	100,00	
0.00 . 0.00.00 . 00 . 17 . 07 . 5 . 2 . 2	Belanja Barang dan Jasa	16.215.100,00	13.550.000,00	(2.665.100,00)	83,56	
0.00 . 0.00.00 . 00 . 17 . 08	<i>DAK - Pengawasan Makanan Minuman Industri Rumah Tangga</i>	175.552.000,00	153.965.500,00	(21.586.500,00)	87,70	
0.00 . 0.00.00 . 00 . 17 . 08 . 5 . 2 . 1	Belanja Pegawai	51.000.000,00	45.200.000,00	(5.800.000,00)	88,63	
0.00 . 0.00.00 . 00 . 17 . 08 . 5 . 2 . 2	Belanja Barang dan Jasa	124.552.000,00	108.765.500,00	(15.786.500,00)	87,33	null
0.00 . 0.00.00 . 00 . 17 . 09	<i>DAK - Pengawasan Fasilitas Pelayanan Kefarmasian</i>	55.839.000,00	29.570.000,00	(26.269.000,00)	52,96	
0.00 . 0.00.00 . 00 . 17 . 09 . 5 . 2 . 1	Belanja Pegawai	15.500.000,00	6.700.000,00	(8.800.000,00)	43,23	
0.00 . 0.00.00 . 00 . 17 . 09 . 5 . 2 . 2	Belanja Barang dan Jasa	40.339.000,00	22.870.000,00	(17.469.000,00)	56,69	
0.00 . 0.00.00 . 00 . 17	Program pengembangan Kemitraan	1.764.975.000,00	1.755.982.169,00	(8.992.831,00)	99,49	
0.00 . 0.00.00 . 00 . 17 . 05	<i>Pelaksanaan koordinasi pembangunan kemitraan pariwisata</i>	398.125.000,00	395.606.600,00	(2.518.400,00)	99,37	
0.00 . 0.00.00 . 00 . 17 . 05 . 5 . 2 . 1	Belanja Pegawai	114.900.000,00	114.800.000,00	(100.000,00)	99,91	
0.00 . 0.00.00 . 00 . 17 . 05 . 5 . 2 . 2	Belanja Barang dan Jasa	283.225.000,00	280.806.600,00	(2.418.400,00)	99,15	null

KODE REKENING	URAIAN	JUMLAH (Rp)		BERTAMBAH / (BERKURANG)		DASAR HUKUM
		ANGGARAN SETELAH PERUBAHAN	REALISASI	(Rp)	(%)	
0.00.0.00.00.00.17.08	<i>Peningkatan peran serta masyarakat dalam pengembangan kemitraan pariwisata</i>	935.800.000,00	931.600.200,00	(4.199.800,00)	99,55	
0.00.0.00.00.00.17.08.5.2.2	<i>Belanja Barang dan Jasa</i>	935.800.000,00	931.600.200,00	(4.199.800,00)	99,55	
0.00.0.00.00.00.17.10	<i>Supporting Pelatihan dan Pembuatan Brosur</i>	22.875.000,00	20.679.000,00	(2.196.000,00)	90,40	
0.00.0.00.00.00.17.10.5.2.2	<i>Belanja Barang dan Jasa</i>	22.875.000,00	20.679.000,00	(2.196.000,00)	90,40	
0.00.0.00.00.00.17.11	<i>Pelatihan Pemandu Wisata Alam - Paralayang</i>	320.000.000,00	319.921.369,00	(78.631,00)	99,98	
0.00.0.00.00.00.17.11.5.2.1	<i>Belanja Pegawai</i>	37.500.000,00	37.500.000,00	0,00	100,00	
0.00.0.00.00.00.17.11.5.2.2	<i>Belanja Barang dan Jasa</i>	282.500.000,00	282.421.369,00	(78.631,00)	99,97	
0.00.0.00.00.00.17.14	<i>Pelatihan Pemandu Wisata Budaya - Kuliner dan Belanja</i>	88.175.000,00	88.175.000,00	0,00	100,00	
0.00.0.00.00.00.17.14.5.2.1	<i>Belanja Pegawai</i>	13.200.000,00	13.200.000,00	0,00	100,00	
0.00.0.00.00.00.17.14.5.2.2	<i>Belanja Barang dan Jasa</i>	74.975.000,00	74.975.000,00	0,00	100,00	
0.00.0.00.00.00.17.15	<i>Pelatihan Pemandu Wisata Alam - Ekowisata</i>	0,00	0,00	0,00	0,00	
0.00.0.00.00.00.17.15.5.2.1	<i>Belanja Pegawai</i>	0,00	0,00	0,00	0,00	
0.00.0.00.00.00.17.15.5.2.2	<i>Belanja Barang dan Jasa</i>	0,00	0,00	0,00	0,00	
0.00.0.00.00.00.17.16	<i>Pelatihan Pemandu OUTBOUND</i>	0,00	0,00	0,00	0,00	
0.00.0.00.00.00.17.16.5.2.1	<i>Belanja Pegawai</i>	0,00	0,00	0,00	0,00	
0.00.0.00.00.00.17.16.5.2.2	<i>Belanja Barang dan Jasa</i>	0,00	0,00	0,00	0,00	
0.00.0.00.00.00.17.17	<i>Pelatihan Pemandu Wisata Budaya - Sejarah dan Warisan Budaya</i>	0,00	0,00	0,00	0,00	
0.00.0.00.00.00.17.17.5.2.1	<i>Belanja Pegawai</i>	0,00	0,00	0,00	0,00	
0.00.0.00.00.00.17.17.5.2.2	<i>Belanja Barang dan Jasa</i>	0,00	0,00	0,00	0,00	
0.00.0.00.00.00.17.18	<i>Pelatihan Pemandu Wisata Budaya - Pedesaan dan Perkotaan</i>	0,00	0,00	0,00	0,00	
0.00.0.00.00.00.17.18.5.2.1	<i>Belanja Pegawai</i>	0,00	0,00	0,00	0,00	
0.00.0.00.00.00.17.18.5.2.2	<i>Belanja Barang dan Jasa</i>	0,00	0,00	0,00	0,00	
0.00.0.00.00.00.17	Program Pengembangan Sistem Pendukung Usaha Bagi Usaha Mikro Kecil Menengah	52.500.000,00	52.500.000,00	0,00	100,00	
0.00.0.00.00.00.17.09	<i>Penyelenggaraan promosi produk Usaha Mikro kecil Menengah</i>	52.500.000,00	52.500.000,00	0,00	100,00	
0.00.0.00.00.00.17.09.5.2.2	<i>Belanja Barang dan Jasa</i>	52.500.000,00	52.500.000,00	0,00	100,00	
0.00.0.00.00.00.17	Program pengembangan wawasan kebangsaan	120.125.000,00	87.145.000,00	(32.980.000,00)	72,55	
0.00.0.00.00.00.17.03	<i>Peningkatan kesadaran masyarakat akan nilai-nilai luhur budaya bangsa</i>	40.000.000,00	39.150.000,00	(850.000,00)	97,88	
0.00.0.00.00.00.17.03.5.2.1	<i>Belanja Pegawai</i>	18.100.000,00	17.800.000,00	(300.000,00)	98,34	
0.00.0.00.00.00.17.03.5.2.2	<i>Belanja Barang dan Jasa</i>	21.900.000,00	21.350.000,00	(550.000,00)	97,49	

KODE REKENING	URAIAN	JUMLAH (Rp)		BERTAMBAH / (BERKURANG)		DASAR HUKUM
		ANGGARAN SETELAH PERUBAHAN	REALISASI	(Rp)	(%)	
0.00.0.00.00.00.17.05	<i>Ceramah Ketahanan Bangsa</i>	25.000.000,00	24.495.000,00	(505.000,00)	97,98	
0.00.0.00.00.00.17.05.5.2.1	Belanja Pegawai	12.050.000,00	12.050.000,00	0,00	100,00	
0.00.0.00.00.00.17.05.5.2.2	Belanja Barang dan Jasa	12.950.000,00	12.445.000,00	(505.000,00)	96,10	
0.00.0.00.00.00.17.09	<i>Peningkatan Kesadaran Bela Negara</i>	0,00	0,00	0,00	0,00	
0.00.0.00.00.00.17.09.5.2.1	Belanja Pegawai	0,00	0,00	0,00	0,00	
0.00.0.00.00.00.17.09.5.2.2	Belanja Barang dan Jasa	0,00	0,00	0,00	0,00	
0.00.0.00.00.00.17.10	<i>Penyelenggaraan Peringatan Hari Besar Nasional</i>	55.125.000,00	23.500.000,00	(31.625.000,00)	42,63	
0.00.0.00.00.00.17.10.5.2.1	Belanja Pegawai	39.150.000,00	15.250.000,00	(23.900.000,00)	38,95	
0.00.0.00.00.00.17.10.5.2.2	Belanja Barang dan Jasa	15.975.000,00	8.250.000,00	(7.725.000,00)	51,64	
0.00.0.00.00.00.17	Program Peningkatan dan Pengembangan Pengelolaan Keuangan Daerah	5.892.985.010,00	5.830.318.426,00	(62.666.584,00)	98,94	
0.00.0.00.00.00.17.01	<i>Penyusunan Analisa Standar Belanja</i>	135.600.000,00	133.179.500,00	(2.420.500,00)	98,21	
0.00.0.00.00.00.17.01.5.2.1	Belanja Pegawai	0,00	0,00	0,00	0,00	
0.00.0.00.00.00.17.01.5.2.2	Belanja Barang dan Jasa	135.600.000,00	133.179.500,00	(2.420.500,00)	98,21	
0.00.0.00.00.00.17.02	<i>Penyusunan Standar Satuan Harga</i>	142.405.650,00	134.165.750,00	(8.239.900,00)	94,21	
0.00.0.00.00.00.17.02.5.2.1	Belanja Pegawai	70.262.800,00	62.028.750,00	(8.234.050,00)	88,28	
0.00.0.00.00.00.17.02.5.2.2	Belanja Barang dan Jasa	72.142.850,00	72.137.000,00	(5.850,00)	99,99	
0.00.0.00.00.00.17.04	<i>Penyusunan Petunjuk Teknis Pengelolaan APBD</i>	44.492.000,00	40.152.000,00	(4.340.000,00)	90,25	
0.00.0.00.00.00.17.04.5.2.1	Belanja Pegawai	18.800.000,00	15.200.000,00	(3.600.000,00)	80,85	
0.00.0.00.00.00.17.04.5.2.2	Belanja Barang dan Jasa	25.692.000,00	24.952.000,00	(740.000,00)	97,12	
0.00.0.00.00.00.17.06	<i>Penyusunan Rancangan Peraturan Daerah Tentang APBD</i>	898.564.250,00	897.333.000,00	(1.231.250,00)	99,86	
0.00.0.00.00.00.17.06.5.2.1	Belanja Pegawai	671.700.000,00	671.700.000,00	0,00	100,00	
0.00.0.00.00.00.17.06.5.2.2	Belanja Barang dan Jasa	226.864.250,00	225.633.000,00	(1.231.250,00)	99,46	
0.00.0.00.00.00.17.08	<i>Penyusunan Rancangan Peraturan Daerah Tentang Perubahan APBD</i>	441.370.000,00	438.730.000,00	(2.640.000,00)	99,40	
0.00.0.00.00.00.17.08.5.2.1	Belanja Pegawai	298.700.000,00	298.700.000,00	0,00	100,00	
0.00.0.00.00.00.17.08.5.2.2	Belanja Barang dan Jasa	142.670.000,00	140.030.000,00	(2.640.000,00)	98,15	
0.00.0.00.00.00.17.10	<i>Penyusunan Rancangan Peraturan Daerah Tentang Pertanggungjawaban Pelaksanaan APBD</i>	256.666.700,00	256.606.800,00	(59.900,00)	99,98	
0.00.0.00.00.00.17.10.5.2.1	Belanja Pegawai	44.950.000,00	44.900.000,00	(50.000,00)	99,89	
0.00.0.00.00.00.17.10.5.2.2	Belanja Barang dan Jasa	211.716.700,00	211.706.800,00	(9.900,00)	100,00	
0.00.0.00.00.00.17.13	<i>Penyusunan dan Pengelolaan Sistem Informasi Pengelolaan Keuangan Daerah (SIMDA Keuangan)</i>	209.146.000,00	205.329.000,00	(3.817.000,00)	98,17	
0.00.0.00.00.00.17.13.5.2.1	Belanja Pegawai	171.900.000,00	168.150.000,00	(3.750.000,00)	97,82	
0.00.0.00.00.00.17.13.5.2.2	Belanja Barang dan Jasa	37.246.000,00	37.179.000,00	(67.000,00)	99,82	
0.00.0.00.00.00.17.21	<i>Perhitungan PPh 21</i>	53.499.800,00	53.499.800,00	0,00	100,00	

KODE REKENING	URAIAN	JUMLAH (Rp)		BERTAMBAH / (BERKURANG)		DASAR HUKUM
		ANGGARAN SETELAH PERUBAHAN	REALISASI	(Rp)	(%)	
0.00 . 0.00.00 . 00 . 17 . 21 . 5 . 2 . 1	Belanja Pegawai	1.350.000,00	1.350.000,00	0,00	100,00	
0.00 . 0.00.00 . 00 . 17 . 21 . 5 . 2 . 2	Belanja Barang dan Jasa	52.149.800,00	52.149.800,00	0,00	100,00	
0.00 . 0.00.00 . 00 . 17 . 22	<i>Penyusunan KUA / PPA</i>	470.942.000,00	470.649.000,00	(293.000,00)	99,94	
0.00 . 0.00.00 . 00 . 17 . 22 . 5 . 2 . 1	Belanja Pegawai	133.950.000,00	133.950.000,00	0,00	100,00	
0.00 . 0.00.00 . 00 . 17 . 22 . 5 . 2 . 2	Belanja Barang dan Jasa	336.992.000,00	336.699.000,00	(293.000,00)	99,91	
0.00 . 0.00.00 . 00 . 17 . 25	<i>Operasional Penyelesaian TPTGR</i>	24.999.800,00	24.949.800,00	(50.000,00)	99,80	
0.00 . 0.00.00 . 00 . 17 . 25 . 5 . 2 . 1	Belanja Pegawai	16.650.000,00	16.600.000,00	(50.000,00)	99,70	
0.00 . 0.00.00 . 00 . 17 . 25 . 5 . 2 . 2	Belanja Barang dan Jasa	8.349.800,00	8.349.800,00	0,00	100,00	
0.00 . 0.00.00 . 00 . 17 . 27	<i>Administrasi Penjualan Aset Daerah Yang Tidak Dipisahkan</i>	73.476.000,00	71.430.671,00	(2.045.329,00)	97,22	
0.00 . 0.00.00 . 00 . 17 . 27 . 5 . 2 . 1	Belanja Pegawai	43.640.000,00	41.735.900,00	(1.904.100,00)	95,64	
0.00 . 0.00.00 . 00 . 17 . 27 . 5 . 2 . 2	Belanja Barang dan Jasa	29.836.000,00	29.694.771,00	(141.229,00)	99,53	
0.00 . 0.00.00 . 00 . 17 . 28	<i>Penyusunan Pedoman RKA SKPD</i>	18.868.000,00	18.588.000,00	(280.000,00)	98,52	
0.00 . 0.00.00 . 00 . 17 . 28 . 5 . 2 . 1	Belanja Pegawai	7.450.000,00	7.450.000,00	0,00	100,00	
0.00 . 0.00.00 . 00 . 17 . 28 . 5 . 2 . 2	Belanja Barang dan Jasa	11.418.000,00	11.138.000,00	(280.000,00)	97,55	
0.00 . 0.00.00 . 00 . 17 . 33	<i>Penataan Aset / Barang Milik Daerah</i>	540.624.480,00	532.557.260,00	(8.067.220,00)	98,51	
0.00 . 0.00.00 . 00 . 17 . 33 . 5 . 2 . 1	Belanja Pegawai	244.730.000,00	236.822.400,00	(7.907.600,00)	96,77	
0.00 . 0.00.00 . 00 . 17 . 33 . 5 . 2 . 2	Belanja Barang dan Jasa	295.894.480,00	295.734.860,00	(159.620,00)	99,95	
0.00 . 0.00.00 . 00 . 17 . 37	<i>Kodefikasi Barang Milik Daerah</i>	58.200.000,00	56.535.700,00	(1.664.300,00)	97,14	
0.00 . 0.00.00 . 00 . 17 . 37 . 5 . 2 . 1	Belanja Pegawai	26.650.000,00	25.750.000,00	(900.000,00)	96,62	
0.00 . 0.00.00 . 00 . 17 . 37 . 5 . 2 . 2	Belanja Barang dan Jasa	31.550.000,00	30.785.700,00	(764.300,00)	97,58	
0.00 . 0.00.00 . 00 . 17 . 40	<i>Optimalisasi Belanja Langsung</i>	123.528.850,00	122.928.850,00	(600.000,00)	99,51	
0.00 . 0.00.00 . 00 . 17 . 40 . 5 . 2 . 1	Belanja Pegawai	73.247.850,00	72.647.850,00	(600.000,00)	99,18	
0.00 . 0.00.00 . 00 . 17 . 40 . 5 . 2 . 2	Belanja Barang dan Jasa	50.281.000,00	50.281.000,00	0,00	100,00	
0.00 . 0.00.00 . 00 . 17 . 41	<i>Optimalisasi Belanja Tidak Langsung</i>	90.569.900,00	90.546.595,00	(23.305,00)	99,97	
0.00 . 0.00.00 . 00 . 17 . 41 . 5 . 2 . 1	Belanja Pegawai	49.565.800,00	49.547.300,00	(18.500,00)	99,96	
0.00 . 0.00.00 . 00 . 17 . 41 . 5 . 2 . 2	Belanja Barang dan Jasa	41.004.100,00	40.999.295,00	(4.805,00)	99,99	
0.00 . 0.00.00 . 00 . 17 . 43	<i>Intensifikasi Pemungutan Pajak Daerah</i>	764.897.380,00	756.144.600,00	(8.752.780,00)	98,86	
0.00 . 0.00.00 . 00 . 17 . 43 . 5 . 2 . 1	Belanja Pegawai	452.150.000,00	452.150.000,00	0,00	100,00	
0.00 . 0.00.00 . 00 . 17 . 43 . 5 . 2 . 2	Belanja Barang dan Jasa	312.747.380,00	303.994.600,00	(8.752.780,00)	97,20	
0.00 . 0.00.00 . 00 . 17 . 44	<i>Pengelolaan Dana Perimbangan</i>	76.250.800,00	70.523.300,00	(5.727.500,00)	92,49	
0.00 . 0.00.00 . 00 . 17 . 44 . 5 . 2 . 1	Belanja Pegawai	11.430.800,00	11.430.800,00	0,00	100,00	
0.00 . 0.00.00 . 00 . 17 . 44 . 5 . 2 . 2	Belanja Barang dan Jasa	64.820.000,00	59.092.500,00	(5.727.500,00)	91,16	
0.00 . 0.00.00 . 00 . 17 . 48	<i>Rekonsiliasi Kas Daerah</i>	61.723.500,00	61.723.500,00	0,00	100,00	

KODE REKENING	URAIAN	JUMLAH (Rp)		BERTAMBAH / (BERKURANG)		DASAR HUKUM
		ANGGARAN SETELAH PERUBAHAN	REALISASI	(Rp)	(%)	
0.00.0.00.00.00.17.48.5.2.1	Belanja Pegawai	40.800.000,00	40.800.000,00	0,00	100,00	
0.00.0.00.00.00.17.48.5.2.2	Belanja Barang dan Jasa	20.923.500,00	20.923.500,00	0,00	100,00	
0.00.0.00.00.00.17.50	<i>Pembinaan Pengurus Barang Daerah</i>	306.850.000,00	305.050.000,00	(1.800.000,00)	99,41	
0.00.0.00.00.00.17.50.5.2.1	Belanja Pegawai	272.500.000,00	270.750.000,00	(1.750.000,00)	99,36	
0.00.0.00.00.00.17.50.5.2.2	Belanja Barang dan Jasa	34.350.000,00	34.300.000,00	(50.000,00)	99,85	
0.00.0.00.00.00.17.60	<i>Penyusunan Rancangan Regulasi Daerah</i>	0,00	0,00	0,00	0,00	
0.00.0.00.00.00.17.60.5.2.1	Belanja Pegawai	0,00	0,00	0,00	0,00	
0.00.0.00.00.00.17.60.5.2.2	Belanja Barang dan Jasa	0,00	0,00	0,00	0,00	
0.00.0.00.00.00.17.62	<i>Penyusunan dan Pengembangan eBudgeting</i>	76.146.000,00	72.891.800,00	(3.254.200,00)	95,73	
0.00.0.00.00.00.17.62.5.2.1	Belanja Pegawai	27.750.000,00	24.750.000,00	(3.000.000,00)	89,19	
0.00.0.00.00.00.17.62.5.2.2	Belanja Barang dan Jasa	48.396.000,00	48.141.800,00	(254.200,00)	99,47	
0.00.0.00.00.00.17.67	<i>Intensifikasi dan Ekstensifikasi Pendataan dan Pendaftaran PAD</i>	483.198.100,00	477.222.500,00	(5.975.600,00)	98,76	
0.00.0.00.00.00.17.67.5.2.1	Belanja Pegawai	26.323.000,00	23.334.800,00	(2.988.200,00)	88,65	
0.00.0.00.00.00.17.67.5.2.2	Belanja Barang dan Jasa	456.875.100,00	453.887.700,00	(2.987.400,00)	99,35	
0.00.0.00.00.00.17.68	<i>Optimalisasi dan Sosialisasi Pengelolaan Pajak Daerah</i>	329.065.500,00	327.819.200,00	(1.246.300,00)	99,62	
0.00.0.00.00.00.17.68.5.2.1	Belanja Pegawai	125.600.000,00	125.300.000,00	(300.000,00)	99,76	
0.00.0.00.00.00.17.68.5.2.2	Belanja Barang dan Jasa	203.465.500,00	202.519.200,00	(946.300,00)	99,53	
0.00.0.00.00.00.17.69	<i>Intensifikasi dan Ekstensifikasi Pelayanan dan Penetapan PAD</i>	211.900.300,00	211.761.800,00	(138.500,00)	99,93	
0.00.0.00.00.00.17.69.5.2.1	Belanja Pegawai	0,00	0,00	0,00	0,00	
0.00.0.00.00.00.17.69.5.2.2	Belanja Barang dan Jasa	211.900.300,00	211.761.800,00	(138.500,00)	99,93	
0.00.0.00.00.00.17	Program peningkatan kemampuan teknologi industri	150.000.000,00	148.155.000,00	(1.845.000,00)	98,77	
0.00.0.00.00.00.17.01	<i>Pembinaan kemampuan teknologi industri</i>	150.000.000,00	148.155.000,00	(1.845.000,00)	98,77	
0.00.0.00.00.00.17.01.5.2.1	Belanja Pegawai	550.000,00	550.000,00	0,00	100,00	
0.00.0.00.00.00.17.01.5.2.2	Belanja Barang dan Jasa	149.450.000,00	147.605.000,00	(1.845.000,00)	98,77	
0.00.0.00.00.00.17	Program Peningkatan Kualitas Hidup dan Perlindungan Perempuan	27.276.500,00	27.276.500,00	0,00	100,00	
0.00.0.00.00.00.17.08	<i>Fasilitasi upaya perlindungan perempuan terhadap tindak kekerasan</i>	27.276.500,00	27.276.500,00	0,00	100,00	
0.00.0.00.00.00.17.08.5.2.1	Belanja Pegawai	4.000.000,00	4.000.000,00	0,00	100,00	
0.00.0.00.00.00.17.08.5.2.2	Belanja Barang dan Jasa	23.276.500,00	23.276.500,00	0,00	100,00	
0.00.0.00.00.00.17	Program peningkatan partisipasi masyarakat dalam membangun desa	707.139.000,00	540.974.660,00	(166.164.340,00)	76,50	
0.00.0.00.00.00.17.01	<i>Pembinaan kelompok masyarakat pembangunan desa</i>	260.500.000,00	257.027.815,00	(3.472.185,00)	98,67	
0.00.0.00.00.00.17.01.5.2.1	Belanja Pegawai	100.275.000,00	99.075.000,00	(1.200.000,00)	98,80	

KODE REKENING	URAIAN	JUMLAH (Rp)		BERTAMBAH / (BERKURANG)		DASAR HUKUM
		ANGGARAN SETELAH PERUBAHAN	REALISASI	(Rp)	(%)	
0.00 . 0.00.00 . 00 . 17 . 01 . 5 . 2 . 2	Belanja Barang dan Jasa	160.225.000,00	157.952.815,00	(2.272.185,00)	98,58	null
0.00 . 0.00.00 . 00 . 17 . 04	<i>Monitoring, evaluasi dan pelaporan</i>	26.180.000,00	26.180.000,00	0,00	100,00	
0.00 . 0.00.00 . 00 . 17 . 04 . 5 . 2 . 2	Belanja Barang dan Jasa	26.180.000,00	26.180.000,00	0,00	100,00	
0.00 . 0.00.00 . 00 . 17 . 05	<i>Pendataan dan pengolahan data profil Desa dan Kelurahan</i>	0,00	0,00	0,00	0,00	
0.00 . 0.00.00 . 00 . 17 . 05 . 5 . 2 . 1	Belanja Pegawai	0,00	0,00	0,00	0,00	
0.00 . 0.00.00 . 00 . 17 . 05 . 5 . 2 . 2	Belanja Barang dan Jasa	0,00	0,00	0,00	0,00	
0.00 . 0.00.00 . 00 . 17 . 06	<i>Pendampingan TMMD dan Bhakti TNI</i>	40.825.000,00	33.925.000,00	(6.900.000,00)	83,10	
0.00 . 0.00.00 . 00 . 17 . 06 . 5 . 2 . 1	Belanja Pegawai	0,00	0,00	0,00	0,00	
0.00 . 0.00.00 . 00 . 17 . 06 . 5 . 2 . 2	Belanja Barang dan Jasa	40.825.000,00	33.925.000,00	(6.900.000,00)	83,10	
0.00 . 0.00.00 . 00 . 17 . 09	<i>Pelaksanaan bulan bhakti gotong royong masyarakat (BBGRM)</i>	18.850.000,00	18.850.000,00	0,00	100,00	
0.00 . 0.00.00 . 00 . 17 . 09 . 5 . 2 . 1	Belanja Pegawai	1.050.000,00	1.050.000,00	0,00	100,00	
0.00 . 0.00.00 . 00 . 17 . 09 . 5 . 2 . 2	Belanja Barang dan Jasa	17.800.000,00	17.800.000,00	0,00	100,00	
0.00 . 0.00.00 . 00 . 17 . 16	<i>Desa Siaga</i>	10.000.000,00	10.000.000,00	0,00	100,00	
0.00 . 0.00.00 . 00 . 17 . 16 . 5 . 2 . 1	Belanja Pegawai	3.375.000,00	3.375.000,00	0,00	100,00	
0.00 . 0.00.00 . 00 . 17 . 16 . 5 . 2 . 2	Belanja Barang dan Jasa	6.625.000,00	6.625.000,00	0,00	100,00	
0.00 . 0.00.00 . 00 . 17 . 19	<i>Fasilitasi Pamsimas Pasca Konstruksi</i>	12.020.000,00	12.019.600,00	(400,00)	100,00	
0.00 . 0.00.00 . 00 . 17 . 19 . 5 . 2 . 1	Belanja Pegawai	3.750.000,00	3.750.000,00	0,00	100,00	
0.00 . 0.00.00 . 00 . 17 . 19 . 5 . 2 . 2	Belanja Barang dan Jasa	8.270.000,00	8.269.600,00	(400,00)	100,00	
0.00 . 0.00.00 . 00 . 17 . 22	<i>Pendampingan Dana Desa</i>	154.000.000,00	148.598.245,00	(5.401.755,00)	96,49	
0.00 . 0.00.00 . 00 . 17 . 22 . 5 . 2 . 1	Belanja Pegawai	61.500.000,00	56.200.000,00	(5.300.000,00)	91,38	
0.00 . 0.00.00 . 00 . 17 . 22 . 5 . 2 . 2	Belanja Barang dan Jasa	92.500.000,00	92.398.245,00	(101.755,00)	99,89	
0.00 . 0.00.00 . 00 . 17 . 24	<i>Pendampingan Dana Bagi Hasil Pajak</i>	10.000.000,00	9.939.000,00	(61.000,00)	99,39	
0.00 . 0.00.00 . 00 . 17 . 24 . 5 . 2 . 2	Belanja Barang dan Jasa	10.000.000,00	9.939.000,00	(61.000,00)	99,39	
0.00 . 0.00.00 . 00 . 17 . 25	<i>Fasilitasi Bansos/Hibah/Bankeu</i>	174.764.000,00	24.435.000,00	(150.329.000,00)	13,98	
0.00 . 0.00.00 . 00 . 17 . 25 . 5 . 2 . 1	Belanja Pegawai	56.600.000,00	13.800.000,00	(42.800.000,00)	24,38	
0.00 . 0.00.00 . 00 . 17 . 25 . 5 . 2 . 2	Belanja Barang dan Jasa	118.164.000,00	10.635.000,00	(107.529.000,00)	9,00	
0.00 . 0.00.00 . 00 . 17	Program peningkatan pemasaran hasil produksi pertanian/perkebunan	64.700.000,00	64.700.000,00	0,00	100,00	
0.00 . 0.00.00 . 00 . 17 . 07	<i>Promosi atas hasil produksi pertanian/perkebunan unggulan daerah</i>	46.950.000,00	46.950.000,00	0,00	100,00	
0.00 . 0.00.00 . 00 . 17 . 07 . 5 . 2 . 1	Belanja Pegawai	7.000.000,00	7.000.000,00	0,00	100,00	
0.00 . 0.00.00 . 00 . 17 . 07 . 5 . 2 . 2	Belanja Barang dan Jasa	39.950.000,00	39.950.000,00	0,00	100,00	
0.00 . 0.00.00 . 00 . 17 . 10	<i>Pengolahan informasi permintaan pasar atas hasil produksi pertanian/perkebunan masyarakat</i>	17.750.000,00	17.750.000,00	0,00	100,00	
0.00 . 0.00.00 . 00 . 17 . 10 . 5 . 2 . 1	Belanja Pegawai	0,00	0,00	0,00	0,00	

KODE REKENING	URAIAN	JUMLAH (Rp)		BERTAMBAH / (BERKURANG)		DASAR HUKUM
		ANGGARAN SETELAH PERUBAHAN	REALISASI	(Rp)	(%)	
0.00 . 0.00.00 . 00 . 17 . 10 . 5 . 2 . 2	Belanja Barang dan Jasa	17.750.000,00	17.750.000,00	0,00	100,00	
0.00 . 0.00.00 . 00 . 17	Program penyelesaian permasalahan pertanahan	7.175.000,00	6.924.500,00	(250.500,00)	96,51	
0.00 . 0.00.00 . 00 . 17 . 01	<i>Fasilitasi penyelesaian permasalahan pertanahan</i>	7.175.000,00	6.924.500,00	(250.500,00)	96,51	
0.00 . 0.00.00 . 00 . 17 . 01 . 5 . 2 . 1	Belanja Pegawai	0,00	0,00	0,00	0,00	
0.00 . 0.00.00 . 00 . 17 . 01 . 5 . 2 . 2	Belanja Barang dan Jasa	7.175.000,00	6.924.500,00	(250.500,00)	96,51	
0.00 . 0.00.00 . 00 . 17	Program Perlindungan dan Konservasi Sumber Daya Alam	0,00	0,00	0,00	0,00	
0.00 . 0.00.00 . 00 . 17 . 14	<i>Peningkatan peran serta masyarakat dalam perlindungan dan konservasi SDA</i>	0,00	0,00	0,00	0,00	
0.00 . 0.00.00 . 00 . 17 . 14 . 5 . 2 . 1	Belanja Pegawai	0,00	0,00	0,00	0,00	
0.00 . 0.00.00 . 00 . 17 . 14 . 5 . 2 . 2	Belanja Barang dan Jasa	0,00	0,00	0,00	0,00	
0.00 . 0.00.00 . 00 . 17	Program Perlindungan dan Pengembangan Lembaga Ketenagakerjaan	123.598.424,00	123.301.654,00	(296.770,00)	99,76	
0.00 . 0.00.00 . 00 . 17 . 03	<i>Fasilitasi Penyelesaian Prosedur Pemberian Perlindungan Hukum dan Jaminan Sosial</i>	13.849.524,00	13.843.000,00	(6.524,00)	99,95	
0.00 . 0.00.00 . 00 . 17 . 03 . 5 . 2 . 1	Belanja Pegawai	0,00	0,00	0,00	0,00	
0.00 . 0.00.00 . 00 . 17 . 03 . 5 . 2 . 2	Belanja Barang dan Jasa	13.849.524,00	13.843.000,00	(6.524,00)	99,95	null
0.00 . 0.00.00 . 00 . 17 . 04	<i>Sosialisasi berbagai peraturan pelaksanaan tentang ketenagakerjaan</i>	13.007.200,00	12.857.200,00	(150.000,00)	98,85	
0.00 . 0.00.00 . 00 . 17 . 04 . 5 . 2 . 1	Belanja Pegawai	0,00	0,00	0,00	0,00	
0.00 . 0.00.00 . 00 . 17 . 04 . 5 . 2 . 2	Belanja Barang dan Jasa	13.007.200,00	12.857.200,00	(150.000,00)	98,85	
0.00 . 0.00.00 . 00 . 17 . 15	<i>Pengendalian dan Pembinaan Lembaga Penyalur Tenaga Kerja</i>	29.277.700,00	29.202.477,00	(75.223,00)	99,74	
0.00 . 0.00.00 . 00 . 17 . 15 . 5 . 2 . 2	Belanja Barang dan Jasa	29.277.700,00	29.202.477,00	(75.223,00)	99,74	
0.00 . 0.00.00 . 00 . 17 . 16	<i>Fasilitasi Penyelesaian Prosedur Penyelesaian Perselisihan Hubungan Industrial</i>	42.874.000,00	42.874.000,00	0,00	100,00	
0.00 . 0.00.00 . 00 . 17 . 16 . 5 . 2 . 1	Belanja Pegawai	24.900.000,00	24.900.000,00	0,00	100,00	
0.00 . 0.00.00 . 00 . 17 . 16 . 5 . 2 . 2	Belanja Barang dan Jasa	17.974.000,00	17.974.000,00	0,00	100,00	
0.00 . 0.00.00 . 00 . 17 . 18	<i>Monitoring evaluasi dan pelaporan</i>	24.590.000,00	24.524.977,00	(65.023,00)	99,74	
0.00 . 0.00.00 . 00 . 17 . 18 . 5 . 2 . 2	Belanja Barang dan Jasa	24.590.000,00	24.524.977,00	(65.023,00)	99,74	
0.00 . 0.00.00 . 00 . 18	Program kemitraan pengembangan wawasan kebangsaan	922.465.000,00	873.394.600,00	(49.070.400,00)	94,68	
0.00 . 0.00.00 . 00 . 18 . 05	<i>Pemantauan Kegiatan Ormas, LSM, dan Parpol di Kabupaten Batang</i>	50.075.000,00	45.808.000,00	(4.267.000,00)	91,48	
0.00 . 0.00.00 . 00 . 18 . 05 . 5 . 2 . 1	Belanja Pegawai	19.100.000,00	19.100.000,00	0,00	100,00	
0.00 . 0.00.00 . 00 . 18 . 05 . 5 . 2 . 2	Belanja Barang dan Jasa	30.975.000,00	26.708.000,00	(4.267.000,00)	86,22	
0.00 . 0.00.00 . 00 . 18 . 07	<i>Pemberdayaan Forum Kerukunan Umat Beragama (FKUB) Kabupaten Batang</i>	82.050.000,00	67.994.000,00	(14.056.000,00)	82,87	
0.00 . 0.00.00 . 00 . 18 . 07 . 5 . 2 . 1	Belanja Pegawai	56.175.000,00	48.725.000,00	(7.450.000,00)	86,74	

KODE REKENING	URAIAN	JUMLAH (Rp)		BERTAMBAH / (BERKURANG)		DASAR HUKUM
		ANGGARAN SETELAH PERUBAHAN	REALISASI	(Rp)	(%)	
0.00.0.00.00.00.18.07.5.2.2	Belanja Barang dan Jasa	25.875.000,00	19.269.000,00	(6.606.000,00)	74,47	
0.00.0.00.00.00.18.08	<i>Koordinasi Penyelenggara Pemerintahan</i>	720.340.000,00	697.129.000,00	(23.211.000,00)	96,78	
0.00.0.00.00.00.18.08.5.2.1	Belanja Pegawai	629.700.000,00	621.700.000,00	(8.000.000,00)	98,73	
0.00.0.00.00.00.18.08.5.2.2	Belanja Barang dan Jasa	90.640.000,00	75.429.000,00	(15.211.000,00)	83,22	
0.00.0.00.00.00.18.12	<i>Pengawasan Orang Asing</i>	30.000.000,00	25.163.600,00	(4.836.400,00)	83,88	
0.00.0.00.00.00.18.12.5.2.1	Belanja Pegawai	14.600.000,00	14.600.000,00	0,00	100,00	
0.00.0.00.00.00.18.12.5.2.2	Belanja Barang dan Jasa	15.400.000,00	10.563.600,00	(4.836.400,00)	68,59	
0.00.0.00.00.00.18.13	<i>Fasilitasi Pembinaan dan Apresiasi Nilai-nilai Kebangsaan Melalui Seni dan Budaya Daerah</i>	0,00	0,00	0,00	0,00	
0.00.0.00.00.00.18.13.5.2.1	Belanja Pegawai	0,00	0,00	0,00	0,00	
0.00.0.00.00.00.18.13.5.2.2	Belanja Barang dan Jasa	0,00	0,00	0,00	0,00	
0.00.0.00.00.00.18.14	<i>Fasilitasi Pemasayarakatan dan Revitalisasi Nilai-nilai Pancasila</i>	40.000.000,00	37.300.000,00	(2.700.000,00)	93,25	
0.00.0.00.00.00.18.14.5.2.1	Belanja Pegawai	15.600.000,00	15.600.000,00	0,00	100,00	
0.00.0.00.00.00.18.14.5.2.2	Belanja Barang dan Jasa	24.400.000,00	21.700.000,00	(2.700.000,00)	88,93	
0.00.0.00.00.00.18	Program pelayanan kontrasepsi	17.222.900,00	17.215.000,00	(7.900,00)	99,95	
0.00.0.00.00.00.18.02	<i>Pelayanan pemasangan kontrasepsi KB</i>	17.222.900,00	17.215.000,00	(7.900,00)	99,95	
0.00.0.00.00.00.18.02.5.2.1	Belanja Pegawai	5.700.000,00	5.700.000,00	0,00	100,00	
0.00.0.00.00.00.18.02.5.2.2	Belanja Barang dan Jasa	11.522.900,00	11.515.000,00	(7.900,00)	99,93	
0.00.0.00.00.00.18	Program pembangunan sarana dan prasarana perhubungan	79.900.000,00	77.975.000,00	(1.925.000,00)	97,59	
0.00.0.00.00.00.18.07	<i>Optimalisasi Pengembangan Pelabuhan Lokal</i>	79.900.000,00	77.975.000,00	(1.925.000,00)	97,59	
0.00.0.00.00.00.18.07.5.2.1	Belanja Pegawai	150.000,00	0,00	(150.000,00)	0,00	
0.00.0.00.00.00.18.07.5.2.2	Belanja Barang dan Jasa	79.750.000,00	77.975.000,00	(1.775.000,00)	97,77	
0.00.0.00.00.00.18	Program Pembinaan dan Fasilitasi Pengelolaan Keuangan Kabupaten/ Kota	317.287.850,00	282.358.550,00	(34.929.300,00)	88,99	
0.00.0.00.00.00.18.07	<i>Penyaluran Bantuan Keuangan Daerah</i>	60.040.000,00	38.830.000,00	(21.210.000,00)	64,67	
0.00.0.00.00.00.18.07.5.2.1	Belanja Pegawai	350.000,00	0,00	(350.000,00)	0,00	
0.00.0.00.00.00.18.07.5.2.2	Belanja Barang dan Jasa	59.690.000,00	38.830.000,00	(20.860.000,00)	65,05	
0.00.0.00.00.00.18.10	<i>Monitoring dan Evaluasi</i>	257.247.850,00	243.528.550,00	(13.719.300,00)	94,67	
0.00.0.00.00.00.18.10.5.2.1	Belanja Pegawai	194.293.850,00	182.298.050,00	(11.995.800,00)	93,83	
0.00.0.00.00.00.18.10.5.2.2	Belanja Barang dan Jasa	62.954.000,00	61.230.500,00	(1.723.500,00)	97,26	
0.00.0.00.00.00.18.10.5.2.3	Belanja Modal	0,00	0,00	0,00	0,00	
0.00.0.00.00.00.18	Program Pendidikan Non Formal	1.372.943.300,00	1.328.463.800,00	(44.479.500,00)	96,76	
0.00.0.00.00.00.18.02	<i>Pemberian bantuan operasional pendidikan non formal</i>	197.100.000,00	160.050.000,00	(37.050.000,00)	81,20	
0.00.0.00.00.00.18.02.5.2.2	Belanja Barang dan Jasa	197.100.000,00	160.050.000,00	(37.050.000,00)	81,20	

KODE REKENING	URAIAN	JUMLAH (Rp)		BERTAMBAH / (BERKURANG)		DASAR HUKUM
		ANGGARAN SETELAH PERUBAHAN	REALISASI	(Rp)	(%)	
0.00 . 0.00.00 . 00 . 18 . 05	<i>Pengembangan pendidikan kecakapan hidup dan pembentukan karakter</i>	350.000.000,00	342.971.500,00	(7.028.500,00)	97,99	null
0.00 . 0.00.00 . 00 . 18 . 05 . 5 . 2 . 1	Belanja Pegawai	3.600.000,00	3.600.000,00	0,00	100,00	
0.00 . 0.00.00 . 00 . 18 . 05 . 5 . 2 . 2	Belanja Barang dan Jasa	158.720.000,00	151.691.500,00	(7.028.500,00)	95,57	
0.00 . 0.00.00 . 00 . 18 . 05 . 5 . 2 . 3	Belanja Modal	187.680.000,00	187.680.000,00	0,00	100,00	
0.00 . 0.00.00 . 00 . 18 . 06	<i>Penyediaan sarana dan prasarana pendidikan non formal</i>	200.000.000,00	199.599.000,00	(401.000,00)	99,80	
0.00 . 0.00.00 . 00 . 18 . 06 . 5 . 2 . 3	Belanja Modal	200.000.000,00	199.599.000,00	(401.000,00)	99,80	
0.00 . 0.00.00 . 00 . 18 . 07	<i>Pengembangan data dan informasi pendidikan non formal</i>	0,00	0,00	0,00	0,00	
0.00 . 0.00.00 . 00 . 18 . 07 . 5 . 2 . 1	Belanja Pegawai	0,00	0,00	0,00	0,00	
0.00 . 0.00.00 . 00 . 18 . 07 . 5 . 2 . 2	Belanja Barang dan Jasa	0,00	0,00	0,00	0,00	
0.00 . 0.00.00 . 00 . 18 . 09	<i>Pengembangan kurikulum, bahan ajar dan model pembelajaran pendidikan non formal</i>	0,00	0,00	0,00	0,00	
0.00 . 0.00.00 . 00 . 18 . 09 . 5 . 2 . 1	Belanja Pegawai	0,00	0,00	0,00	0,00	
0.00 . 0.00.00 . 00 . 18 . 09 . 5 . 2 . 2	Belanja Barang dan Jasa	0,00	0,00	0,00	0,00	
0.00 . 0.00.00 . 00 . 18 . 12	<i>Publikasi dan sosialisasi pendidikan non formal</i>	68.700.300,00	68.700.300,00	0,00	100,00	
0.00 . 0.00.00 . 00 . 18 . 12 . 5 . 2 . 1	Belanja Pegawai	8.200.000,00	8.200.000,00	0,00	100,00	
0.00 . 0.00.00 . 00 . 18 . 12 . 5 . 2 . 2	Belanja Barang dan Jasa	60.500.300,00	60.500.300,00	0,00	100,00	
0.00 . 0.00.00 . 00 . 18 . 13	<i>Monitoring, evaluasi dan pelaporan</i>	0,00	0,00	0,00	0,00	
0.00 . 0.00.00 . 00 . 18 . 13 . 5 . 2 . 2	Belanja Barang dan Jasa	0,00	0,00	0,00	0,00	
0.00 . 0.00.00 . 00 . 18 . 15	<i>Penyelenggaraan Pendidikan Ujian Non Formal</i>	50.000.000,00	50.000.000,00	0,00	100,00	
0.00 . 0.00.00 . 00 . 18 . 15 . 5 . 2 . 2	Belanja Barang dan Jasa	50.000.000,00	50.000.000,00	0,00	100,00	
0.00 . 0.00.00 . 00 . 18 . 17	<i>Pembinaan Pendidikan kursus dan pelatihan</i>	50.000.000,00	50.000.000,00	0,00	100,00	
0.00 . 0.00.00 . 00 . 18 . 17 . 5 . 2 . 1	Belanja Pegawai	4.800.000,00	4.800.000,00	0,00	100,00	
0.00 . 0.00.00 . 00 . 18 . 17 . 5 . 2 . 2	Belanja Barang dan Jasa	45.200.000,00	45.200.000,00	0,00	100,00	
0.00 . 0.00.00 . 00 . 18 . 22	<i>Penyelenggaraan Pendidikan Informal / Pendidikan Keluarga</i>	0,00	0,00	0,00	0,00	
0.00 . 0.00.00 . 00 . 18 . 22 . 5 . 2 . 1	Belanja Pegawai	0,00	0,00	0,00	0,00	
0.00 . 0.00.00 . 00 . 18 . 22 . 5 . 2 . 2	Belanja Barang dan Jasa	0,00	0,00	0,00	0,00	
0.00 . 0.00.00 . 00 . 18 . 23	<i>DAK - Bidang Pendidikan - Peningkatan Sarpras Pendidikan Non Formal SKB (DAK)</i>	457.143.000,00	457.143.000,00	0,00	100,00	
0.00 . 0.00.00 . 00 . 18 . 23 . 5 . 2 . 3	Belanja Modal	457.143.000,00	457.143.000,00	0,00	100,00	
0.00 . 0.00.00 . 00 . 18	Program Pengembangan Wilayah Transmigrasi	1.000.000,00	1.000.000,00	0,00	100,00	
0.00 . 0.00.00 . 00 . 18 . 02	<i>Peningkatan Kerjasama antar Wilayah, antar Pelaku dan antar Sektor dalam rangka Pengembangan Kawasan Transmigrasi</i>	1.000.000,00	1.000.000,00	0,00	100,00	
0.00 . 0.00.00 . 00 . 18 . 02 . 5 . 2 . 2	Belanja Barang dan Jasa	1.000.000,00	1.000.000,00	0,00	100,00	

KODE REKENING	URAIAN	JUMLAH (Rp)		BERTAMBAH / (BERKURANG)		DASAR HUKUM
		ANGGARAN SETELAH PERUBAHAN	REALISASI	(Rp)	(%)	
0.00 . 0.00.00 . 00 . 18	Program peningkatan kapasitas aparatur pemerintah desa	1.731.620.000,00	288.562.000,00	(1.443.058.000,00)	16,66	
0.00 . 0.00.00 . 00 . 18 . 09	<i>Pelatihan Profil Desa dan Kelurahan</i>	0,00	0,00	0,00	0,00	
0.00 . 0.00.00 . 00 . 18 . 09 . 5 . 2 . 1	Belanja Pegawai	0,00	0,00	0,00	0,00	
0.00 . 0.00.00 . 00 . 18 . 09 . 5 . 2 . 2	Belanja Barang dan Jasa	0,00	0,00	0,00	0,00	
0.00 . 0.00.00 . 00 . 18 . 10	<i>Pembinaan Aparatur Pemerintah Desa</i>	1.350.000.000,00	0,00	(1.350.000.000,00)	0,00	
0.00 . 0.00.00 . 00 . 18 . 10 . 5 . 2 . 1	Belanja Pegawai	10.700.000,00	0,00	(10.700.000,00)	0,00	
0.00 . 0.00.00 . 00 . 18 . 10 . 5 . 2 . 2	Belanja Barang dan Jasa	1.339.300.000,00	0,00	(1.339.300.000,00)	0,00	
0.00 . 0.00.00 . 00 . 18 . 11	<i>Fasilitasi dan Pemantauan Pengisian Perangkat Desa</i>	62.902.000,00	51.408.500,00	(11.493.500,00)	81,73	
0.00 . 0.00.00 . 00 . 18 . 11 . 5 . 2 . 1	Belanja Pegawai	2.300.000,00	2.300.000,00	0,00	100,00	
0.00 . 0.00.00 . 00 . 18 . 11 . 5 . 2 . 2	Belanja Barang dan Jasa	60.602.000,00	49.108.500,00	(11.493.500,00)	81,03	
0.00 . 0.00.00 . 00 . 18 . 15	<i>Kegiatan Pengembangan Sistem Informasi Desa (SID)</i>	318.718.000,00	237.153.500,00	(81.564.500,00)	74,41	
0.00 . 0.00.00 . 00 . 18 . 15 . 5 . 2 . 1	Belanja Pegawai	52.500.000,00	52.500.000,00	0,00	100,00	
0.00 . 0.00.00 . 00 . 18 . 15 . 5 . 2 . 2	Belanja Barang dan Jasa	210.243.000,00	129.228.500,00	(81.014.500,00)	61,47	null
0.00 . 0.00.00 . 00 . 18 . 15 . 5 . 2 . 3	Belanja Modal	55.975.000,00	55.425.000,00	(550.000,00)	99,02	
0.00 . 0.00.00 . 00 . 18	Program Peningkatan Kualitas Kelembagaan Koperasi	113.358.000,00	109.368.000,00	(3.990.000,00)	96,48	
0.00 . 0.00.00 . 00 . 18 . 05	<i>Pembinaan, pengawasan, dan penghargaan koperasi berprestasi</i>	113.358.000,00	109.368.000,00	(3.990.000,00)	96,48	
0.00 . 0.00.00 . 00 . 18 . 05 . 5 . 2 . 1	Belanja Pegawai	28.000.000,00	28.000.000,00	0,00	100,00	
0.00 . 0.00.00 . 00 . 18 . 05 . 5 . 2 . 2	Belanja Barang dan Jasa	85.358.000,00	81.368.000,00	(3.990.000,00)	95,33	
0.00 . 0.00.00 . 00 . 18	Program peningkatan penerapan teknologi pertanian/perkebunan	457.710.000,00	457.069.700,00	(640.300,00)	99,86	
0.00 . 0.00.00 . 00 . 18 . 02	<i>Pengadaan sarana dan prasarana teknologi pertanian/perkebunan tepat guna</i>	226.950.000,00	226.950.000,00	0,00	100,00	
0.00 . 0.00.00 . 00 . 18 . 02 . 5 . 2 . 1	Belanja Pegawai	7.000.000,00	7.000.000,00	0,00	100,00	
0.00 . 0.00.00 . 00 . 18 . 02 . 5 . 2 . 2	Belanja Barang dan Jasa	219.950.000,00	219.950.000,00	0,00	100,00	
0.00 . 0.00.00 . 00 . 18 . 03	<i>Pemeliharaan rutin/berkala sarana dan prasarana teknologi pertanian/perkebunan tepat guna</i>	164.310.000,00	163.669.700,00	(640.300,00)	99,61	
0.00 . 0.00.00 . 00 . 18 . 03 . 5 . 2 . 1	Belanja Pegawai	33.600.000,00	33.600.000,00	0,00	100,00	
0.00 . 0.00.00 . 00 . 18 . 03 . 5 . 2 . 2	Belanja Barang dan Jasa	50.710.000,00	50.706.700,00	(3.300,00)	99,99	
0.00 . 0.00.00 . 00 . 18 . 03 . 5 . 2 . 3	Belanja Modal	80.000.000,00	79.363.000,00	(637.000,00)	99,20	
0.00 . 0.00.00 . 00 . 18 . 06	<i>Pelatihan penerapan teknologi pertanian/perkebunan modern bercocok tanam</i>	36.450.000,00	36.450.000,00	0,00	100,00	
0.00 . 0.00.00 . 00 . 18 . 06 . 5 . 2 . 1	Belanja Pegawai	7.000.000,00	7.000.000,00	0,00	100,00	
0.00 . 0.00.00 . 00 . 18 . 06 . 5 . 2 . 2	Belanja Barang dan Jasa	29.450.000,00	29.450.000,00	0,00	100,00	
0.00 . 0.00.00 . 00 . 18 . 07	<i>Monitoring, evaluasi dan pelaporan</i>	30.000.000,00	30.000.000,00	0,00	100,00	
0.00 . 0.00.00 . 00 . 18 . 07 . 5 . 2 . 2	Belanja Barang dan Jasa	30.000.000,00	30.000.000,00	0,00	100,00	

KODE REKENING	URAIAN	JUMLAH (Rp)		BERTAMBAH / (BERKURANG)		DASAR HUKUM
		ANGGARAN SETELAH PERUBAHAN	REALISASI	(Rp)	(%)	
0.00 . 0.00.00 . 00 . 18	Program peningkatan peran serta dan kesetaraan jender dalam pembangunan	0,00	0,00	0,00	0,00	
0.00 . 0.00.00 . 00 . 18 . 02	<i>Kegiatan pendidikan dan pelatihan peningkatan peran serta dan kesetaraan jender</i>	0,00	0,00	0,00	0,00	
0.00 . 0.00.00 . 00 . 18 . 02 . 5 . 2 . 1	Belanja Pegawai	0,00	0,00	0,00	0,00	
0.00 . 0.00.00 . 00 . 18 . 02 . 5 . 2 . 2	Belanja Barang dan Jasa	0,00	0,00	0,00	0,00	
0.00 . 0.00.00 . 00 . 18	Program Peningkatan Promosi dan Kerjasama Investasi	213.791.500,00	193.692.250,00	(20.099.250,00)	90,60	
0.00 . 0.00.00 . 00 . 18 . 06	<i>Peningkatan koordinasi dan kerjasama di bidang penanaman modal dengan instansi pemerintah dan dunia usaha</i>	13.472.000,00	9.620.000,00	(3.852.000,00)	71,41	
0.00 . 0.00.00 . 00 . 18 . 06 . 5 . 2 . 2	Belanja Barang dan Jasa	13.472.000,00	9.620.000,00	(3.852.000,00)	71,41	
0.00 . 0.00.00 . 00 . 18 . 08	<i>Peningkatan kegiatan pemantauan, pembinaan dan pengawasan pelaksanaan penanaman modal</i>	190.534.500,00	174.887.250,00	(15.647.250,00)	91,79	
0.00 . 0.00.00 . 00 . 18 . 08 . 5 . 2 . 1	Belanja Pegawai	57.750.000,00	57.150.000,00	(600.000,00)	98,96	
0.00 . 0.00.00 . 00 . 18 . 08 . 5 . 2 . 2	Belanja Barang dan Jasa	132.784.500,00	117.737.250,00	(15.047.250,00)	88,67	
0.00 . 0.00.00 . 00 . 18 . 10	<i>Penyelenggaraan pameran investasi</i>	9.785.000,00	9.185.000,00	(600.000,00)	93,87	
0.00 . 0.00.00 . 00 . 18 . 10 . 5 . 2 . 2	Belanja Barang dan Jasa	9.785.000,00	9.185.000,00	(600.000,00)	93,87	
0.00 . 0.00.00 . 00 . 18	Program Perencanaan Pengembangan Wilayah Strategis dan Cepat Tumbuh	361.850.000,00	343.891.874,00	(17.958.126,00)	95,04	
0.00 . 0.00.00 . 00 . 18 . 03	<i>Penyusunan perencanaan pengembangan wilayah strategis dan cepat tumbuh</i>	223.050.000,00	217.939.673,00	(5.110.327,00)	97,71	
0.00 . 0.00.00 . 00 . 18 . 03 . 5 . 2 . 1	Belanja Pegawai	12.675.000,00	11.425.000,00	(1.250.000,00)	90,14	
0.00 . 0.00.00 . 00 . 18 . 03 . 5 . 2 . 2	Belanja Barang dan Jasa	210.375.000,00	206.514.673,00	(3.860.327,00)	98,17	
0.00 . 0.00.00 . 00 . 18 . 06	<i>Koordinasi Bidang Prasarana</i>	138.800.000,00	125.952.201,00	(12.847.799,00)	90,74	
0.00 . 0.00.00 . 00 . 18 . 06 . 5 . 2 . 1	Belanja Pegawai	0,00	0,00	0,00	0,00	
0.00 . 0.00.00 . 00 . 18 . 06 . 5 . 2 . 2	Belanja Barang dan Jasa	138.800.000,00	125.952.201,00	(12.847.799,00)	90,74	
0.00 . 0.00.00 . 00 . 18	Program Rehabilitasi/ Pemeliharaan Jalan dan Jembatan	14.125.013.937,00	12.111.119.240,00	(2.013.894.697,00)	85,74	
0.00 . 0.00.00 . 00 . 18 . 03	<i>Rehabilitasi/ Pemeliharaan Jalan Rutin Dinas</i>	14.125.013.937,00	12.111.119.240,00	(2.013.894.697,00)	85,74	
0.00 . 0.00.00 . 00 . 18 . 03 . 5 . 2 . 1	Belanja Pegawai	1.178.740.000,00	1.174.327.350,00	(4.412.650,00)	99,63	
0.00 . 0.00.00 . 00 . 18 . 03 . 5 . 2 . 2	Belanja Barang dan Jasa	4.672.348.360,00	4.637.092.615,00	(35.255.745,00)	99,25	
0.00 . 0.00.00 . 00 . 18 . 03 . 5 . 2 . 3	Belanja Modal	8.273.925.577,00	6.299.699.275,00	(1.974.226.302,00)	76,14	
0.00 . 0.00.00 . 00 . 18 . 06	<i>DAK Bidang Transportasi Infrastruktur Jalan - Rehabilitasi/ Pemeliharaan Jalan (DAK)</i>	0,00	0,00	0,00	0,00	
0.00 . 0.00.00 . 00 . 18 . 06 . 5 . 2 . 3	Belanja Modal	0,00	0,00	0,00	0,00	

KODE REKENING	URAIAN	JUMLAH (Rp)		BERTAMBAH / (BERKURANG)		DASAR HUKUM
		ANGGARAN SETELAH PERUBAHAN	REALISASI	(Rp)	(%)	
0.00 . 0.00.00 . 00 . 19	Program Pembinaan dan Fasilitasi Pengelolaan Keuangan Desa dan pemberdayaan masyarakat untuk menjaga ketertiban dan keamanan	2.350.000,00	2.300.000,00	(50.000,00)	97,87	
0.00 . 0.00.00 . 00 . 19 . 04	<i>Monitoring Evaluasi Alokasi Dana Desa (ADD) dan Peningkatan Pembinaan SDM</i>	2.350.000,00	2.300.000,00	(50.000,00)	97,87	
0.00 . 0.00.00 . 00 . 19 . 04 . 5 . 2 . 2	Belanja Barang dan Jasa	2.350.000,00	2.300.000,00	(50.000,00)	97,87	
0.00 . 0.00.00 . 00 . 19	Program pembinaan peran serta masyarakat dalam pelayanan KB/KR yang mandiri	816.608.000,00	816.557.000,00	(51.000,00)	99,99	
0.00 . 0.00.00 . 00 . 19 . 02	<i>Operasional kelompok masyarakat peduli KB</i>	762.045.000,00	762.045.000,00	0,00	100,00	
0.00 . 0.00.00 . 00 . 19 . 02 . 5 . 2 . 1	Belanja Pegawai	0,00	0,00	0,00	0,00	
0.00 . 0.00.00 . 00 . 19 . 02 . 5 . 2 . 2	Belanja Barang dan Jasa	762.045.000,00	762.045.000,00	0,00	100,00	
0.00 . 0.00.00 . 00 . 19 . 05	<i>Pengelolaan Data dan Informasi Program KB</i>	44.143.000,00	44.092.000,00	(51.000,00)	99,88	
0.00 . 0.00.00 . 00 . 19 . 05 . 5 . 2 . 1	Belanja Pegawai	36.000.000,00	36.000.000,00	0,00	100,00	
0.00 . 0.00.00 . 00 . 19 . 05 . 5 . 2 . 2	Belanja Barang dan Jasa	8.143.000,00	8.092.000,00	(51.000,00)	99,37	
0.00 . 0.00.00 . 00 . 19 . 07	<i>Pemilihan Pengelolaan Terbaik PKK KB Kesehatan</i>	10.000.000,00	10.000.000,00	0,00	100,00	
0.00 . 0.00.00 . 00 . 19 . 07 . 5 . 2 . 1	Belanja Pegawai	3.960.000,00	3.960.000,00	0,00	100,00	
0.00 . 0.00.00 . 00 . 19 . 07 . 5 . 2 . 2	Belanja Barang dan Jasa	6.040.000,00	6.040.000,00	0,00	100,00	
0.00 . 0.00.00 . 00 . 19 . 08	<i>Forum antar Umat Beragama Peduli Beragama Peduli Keluarga Sejahtera dan Kependudukan (FAPSEDU)</i>	420.000,00	420.000,00	0,00	100,00	
0.00 . 0.00.00 . 00 . 19 . 08 . 5 . 2 . 1	Belanja Pegawai	0,00	0,00	0,00	0,00	
0.00 . 0.00.00 . 00 . 19 . 08 . 5 . 2 . 2	Belanja Barang dan Jasa	420.000,00	420.000,00	0,00	100,00	
0.00 . 0.00.00 . 00 . 19	Program pengendalian dan pengamanan lalu lintas	696.319.800,00	650.705.392,00	(45.614.408,00)	93,45	
0.00 . 0.00.00 . 00 . 19 . 01	<i>Pengadaan rambu-rambu lalu lintas</i>	77.947.000,00	68.122.400,00	(9.824.600,00)	87,40	
0.00 . 0.00.00 . 00 . 19 . 01 . 5 . 2 . 1	Belanja Pegawai	150.000,00	150.000,00	0,00	100,00	
0.00 . 0.00.00 . 00 . 19 . 01 . 5 . 2 . 2	Belanja Barang dan Jasa	7.003.755,00	5.598.000,00	(1.405.755,00)	79,93	
0.00 . 0.00.00 . 00 . 19 . 01 . 5 . 2 . 3	Belanja Modal	70.793.245,00	62.374.400,00	(8.418.845,00)	88,11	
0.00 . 0.00.00 . 00 . 19 . 02	<i>Pengadaan marka jalan</i>	3.899.800,00	0,00	(3.899.800,00)	0,00	
0.00 . 0.00.00 . 00 . 19 . 02 . 5 . 2 . 1	Belanja Pegawai	0,00	0,00	0,00	0,00	
0.00 . 0.00.00 . 00 . 19 . 02 . 5 . 2 . 2	Belanja Barang dan Jasa	3.899.800,00	0,00	(3.899.800,00)	0,00	
0.00 . 0.00.00 . 00 . 19 . 06	<i>Penyelenggaraan analisis dampak lalu lintas (ANDALALIN)</i>	53.150.000,00	50.585.140,00	(2.564.860,00)	95,17	
0.00 . 0.00.00 . 00 . 19 . 06 . 5 . 2 . 1	Belanja Pegawai	150.000,00	0,00	(150.000,00)	0,00	
0.00 . 0.00.00 . 00 . 19 . 06 . 5 . 2 . 2	Belanja Barang dan Jasa	53.000.000,00	50.585.140,00	(2.414.860,00)	95,44	
0.00 . 0.00.00 . 00 . 19 . 10	<i>Pembangunan dan Pengelolaan Penerangan Jalan Utama</i>	561.323.000,00	531.997.852,00	(29.325.148,00)	94,78	
0.00 . 0.00.00 . 00 . 19 . 10 . 5 . 2 . 1	Belanja Pegawai	500.000,00	0,00	(500.000,00)	0,00	
0.00 . 0.00.00 . 00 . 19 . 10 . 5 . 2 . 2	Belanja Barang dan Jasa	8.873.000,00	0,00	(8.873.000,00)	0,00	
0.00 . 0.00.00 . 00 . 19 . 10 . 5 . 2 . 3	Belanja Modal	551.950.000,00	531.997.852,00	(19.952.148,00)	96,39	

KODE REKENING	URAIAN	JUMLAH (Rp)		BERTAMBAH / (BERKURANG)		DASAR HUKUM
		ANGGARAN SETELAH PERUBAHAN	REALISASI	(Rp)	(%)	
0.00 . 0.00.00 . 00 . 19	Program Peningkatan Iklim Investasi dan Realisasi Investasi	643.925.134,00	603.672.950,00	(40.252.184,00)	93,75	
0.00 . 0.00.00 . 00 . 19 . 02	<i>Memfasilitasi dan koordinasi kerjasama di bidang investasi</i>	23.545.000,00	7.810.000,00	(15.735.000,00)	33,17	
0.00 . 0.00.00 . 00 . 19 . 02 . 5 . 2 . 2	Belanja Barang dan Jasa	23.545.000,00	7.810.000,00	(15.735.000,00)	33,17	
0.00 . 0.00.00 . 00 . 19 . 04	<i>Pengembangan System Informasi Penanaman Modal</i>	80.000.000,00	71.432.600,00	(8.567.400,00)	89,29	
0.00 . 0.00.00 . 00 . 19 . 04 . 5 . 2 . 1	Belanja Pegawai	900.000,00	900.000,00	0,00	100,00	
0.00 . 0.00.00 . 00 . 19 . 04 . 5 . 2 . 2	Belanja Barang dan Jasa	79.100.000,00	70.532.600,00	(8.567.400,00)	89,17	
0.00 . 0.00.00 . 00 . 19 . 10	<i>Sosialisasi Pelayanan Terpadu Satu Pintu</i>	102.100.000,00	101.600.000,00	(500.000,00)	99,51	
0.00 . 0.00.00 . 00 . 19 . 10 . 5 . 2 . 1	Belanja Pegawai	500.000,00	0,00	(500.000,00)	0,00	
0.00 . 0.00.00 . 00 . 19 . 10 . 5 . 2 . 2	Belanja Barang dan Jasa	101.600.000,00	101.600.000,00	0,00	100,00	
0.00 . 0.00.00 . 00 . 19 . 11	<i>Penyusunan Indeks Kepuasan Masyarakat</i>	21.531.634,00	21.387.000,00	(144.634,00)	99,33	
0.00 . 0.00.00 . 00 . 19 . 11 . 5 . 2 . 1	Belanja Pegawai	1.250.000,00	1.250.000,00	0,00	100,00	
0.00 . 0.00.00 . 00 . 19 . 11 . 5 . 2 . 2	Belanja Barang dan Jasa	20.281.634,00	20.137.000,00	(144.634,00)	99,29	
0.00 . 0.00.00 . 00 . 19 . 12	<i>Pelayanan Pengaduan Masyarakat</i>	36.000.000,00	31.605.300,00	(4.394.700,00)	87,79	
0.00 . 0.00.00 . 00 . 19 . 12 . 5 . 2 . 1	Belanja Pegawai	600.000,00	600.000,00	0,00	100,00	
0.00 . 0.00.00 . 00 . 19 . 12 . 5 . 2 . 2	Belanja Barang dan Jasa	35.400.000,00	31.005.300,00	(4.394.700,00)	87,59	
0.00 . 0.00.00 . 00 . 19 . 13	<i>Penyederhanaan Prosedur Perijinan dan Peningkatan Pelayanan</i>	380.748.500,00	369.838.050,00	(10.910.450,00)	97,13	
0.00 . 0.00.00 . 00 . 19 . 13 . 5 . 2 . 1	Belanja Pegawai	62.550.000,00	62.550.000,00	0,00	100,00	
0.00 . 0.00.00 . 00 . 19 . 13 . 5 . 2 . 2	Belanja Barang dan Jasa	318.198.500,00	307.288.050,00	(10.910.450,00)	96,57	
0.00 . 0.00.00 . 00 . 19	Program Peningkatan Kualitas dan Akses Informasi Sumber Daya Alam dan Lingkungan Hidup	24.295.829,00	23.578.829,00	(717.000,00)	97,05	
0.00 . 0.00.00 . 00 . 19 . 01	<i>Peningkatan edukasi dan komunikasi masyarakat di bidang lingkungan</i>	3.345.829,00	3.345.829,00	0,00	100,00	
0.00 . 0.00.00 . 00 . 19 . 01 . 5 . 2 . 1	Belanja Pegawai	0,00	0,00	0,00	0,00	
0.00 . 0.00.00 . 00 . 19 . 01 . 5 . 2 . 2	Belanja Barang dan Jasa	3.345.829,00	3.345.829,00	0,00	100,00	
0.00 . 0.00.00 . 00 . 19 . 06	<i>Penyusunan Status Lingkungan Hidup Daerah (SLHD)</i>	20.950.000,00	20.233.000,00	(717.000,00)	96,58	
0.00 . 0.00.00 . 00 . 19 . 06 . 5 . 2 . 1	Belanja Pegawai	950.000,00	950.000,00	0,00	100,00	
0.00 . 0.00.00 . 00 . 19 . 06 . 5 . 2 . 2	Belanja Barang dan Jasa	20.000.000,00	19.283.000,00	(717.000,00)	96,42	
0.00 . 0.00.00 . 00 . 19	Program peningkatan peran perempuan di perdesaan	673.602.100,00	632.049.098,00	(41.553.002,00)	93,83	
0.00 . 0.00.00 . 00 . 19 . 01	<i>Pelatihan dan peningkatan peranan perempuan di perdesaan dalam bidang usaha ekonomi produktif</i>	237.425.700,00	237.359.700,00	(66.000,00)	99,97	
0.00 . 0.00.00 . 00 . 19 . 01 . 5 . 2 . 1	Belanja Pegawai	67.900.000,00	67.900.000,00	0,00	100,00	
0.00 . 0.00.00 . 00 . 19 . 01 . 5 . 2 . 2	Belanja Barang dan Jasa	169.525.700,00	169.459.700,00	(66.000,00)	99,96	null

KODE REKENING	URAIAN	JUMLAH (Rp)		BERTAMBAH / (BERKURANG)		DASAR HUKUM
		ANGGARAN SETELAH PERUBAHAN	REALISASI	(Rp)	(%)	
0.00.0.00.00.00.19.05	<i>Fasilitasi PKK</i>	343.076.400,00	341.464.398,00	(1.612.002,00)	99,53	null
0.00.0.00.00.00.19.05.5.2.1	Belanja Pegawai	30.200.000,00	30.200.000,00	0,00	100,00	
0.00.0.00.00.00.19.05.5.2.2	Belanja Barang dan Jasa	312.876.400,00	311.264.398,00	(1.612.002,00)	99,48	
0.00.0.00.00.00.19.06	<i>Penyediaan Makanan Tambahan Anak Sekolah (PMT-AS)</i>	44.000.000,00	4.125.000,00	(39.875.000,00)	9,38	
0.00.0.00.00.00.19.06.5.2.1	Belanja Pegawai	21.750.000,00	0,00	(21.750.000,00)	0,00	
0.00.0.00.00.00.19.06.5.2.2	Belanja Barang dan Jasa	22.250.000,00	4.125.000,00	(18.125.000,00)	18,54	
0.00.0.00.00.00.19.07	<i>Fasilitasi Posyandu</i>	19.100.000,00	19.100.000,00	0,00	100,00	
0.00.0.00.00.00.19.07.5.2.2	Belanja Barang dan Jasa	19.100.000,00	19.100.000,00	0,00	100,00	
0.00.0.00.00.00.19.08	<i>Pelatihan Kader Posyandu</i>	10.000.000,00	10.000.000,00	0,00	100,00	
0.00.0.00.00.00.19.08.5.2.1	Belanja Pegawai	3.375.000,00	3.375.000,00	0,00	100,00	
0.00.0.00.00.00.19.08.5.2.2	Belanja Barang dan Jasa	6.625.000,00	6.625.000,00	0,00	100,00	
0.00.0.00.00.00.19.11	<i>Sosialisasi PMT-AS</i>	10.000.000,00	10.000.000,00	0,00	100,00	
0.00.0.00.00.00.19.11.5.2.1	Belanja Pegawai	3.900.000,00	3.900.000,00	0,00	100,00	
0.00.0.00.00.00.19.11.5.2.2	Belanja Barang dan Jasa	6.100.000,00	6.100.000,00	0,00	100,00	
0.00.0.00.00.00.19.12	<i>Pelatihan Masak PMT-AS</i>	10.000.000,00	10.000.000,00	0,00	100,00	
0.00.0.00.00.00.19.12.5.2.1	Belanja Pegawai	2.250.000,00	2.250.000,00	0,00	100,00	
0.00.0.00.00.00.19.12.5.2.2	Belanja Barang dan Jasa	7.750.000,00	7.750.000,00	0,00	100,00	
0.00.0.00.00.00.19	Program peningkatan produksi pertanian/perkebunan	1.397.835.000,00	1.358.285.000,00	(39.550.000,00)	97,17	
0.00.0.00.00.00.19.01	<i>Dana Pendampingan Pengembangan Holtikultura</i>	10.100.000,00	10.100.000,00	0,00	100,00	
0.00.0.00.00.00.19.01.5.2.1	Belanja Pegawai	0,00	0,00	0,00	0,00	
0.00.0.00.00.00.19.01.5.2.2	Belanja Barang dan Jasa	10.100.000,00	10.100.000,00	0,00	100,00	
0.00.0.00.00.00.19.02	<i>Penyediaan sarana produksi pertanian/perkebunan</i>	132.750.000,00	132.300.000,00	(450.000,00)	99,66	
0.00.0.00.00.00.19.02.5.2.1	Belanja Pegawai	9.500.000,00	9.500.000,00	0,00	100,00	
0.00.0.00.00.00.19.02.5.2.2	Belanja Barang dan Jasa	123.250.000,00	122.800.000,00	(450.000,00)	99,63	
0.00.0.00.00.00.19.07	<i>Pengembangan Sentra Hortikultura Kebun Agribisnis Buah Unggulan</i>	475.000.000,00	436.150.000,00	(38.850.000,00)	91,82	
0.00.0.00.00.00.19.07.5.2.2	Belanja Barang dan Jasa	475.000.000,00	436.150.000,00	(38.850.000,00)	91,82	
0.00.0.00.00.00.19.10	<i>Pengendalian Hama Terpadu Tanaman Perkebunan</i>	12.485.000,00	12.485.000,00	0,00	100,00	
0.00.0.00.00.00.19.10.5.2.1	Belanja Pegawai	4.000.000,00	4.000.000,00	0,00	100,00	
0.00.0.00.00.00.19.10.5.2.2	Belanja Barang dan Jasa	8.485.000,00	8.485.000,00	0,00	100,00	
0.00.0.00.00.00.19.22	<i>Penyusunan RDK / RDKK</i>	40.000.000,00	39.850.000,00	(150.000,00)	99,63	
0.00.0.00.00.00.19.22.5.2.1	Belanja Pegawai	21.000.000,00	21.000.000,00	0,00	100,00	
0.00.0.00.00.00.19.22.5.2.2	Belanja Barang dan Jasa	19.000.000,00	18.850.000,00	(150.000,00)	99,21	

KODE REKENING	URAIAN	JUMLAH (Rp)		BERTAMBAH / (BERKURANG)		DASAR HUKUM
		ANGGARAN SETELAH PERUBAHAN	REALISASI	(Rp)	(%)	
0.00 . 0.00.00 . 00 . 19 . 27	<i>Penguatan Perlindungan Tanaman Pangan Terhadap Organisme Pengganggu Tanaman dan Dampak Perubahan Iklim</i>	12.500.000,00	12.500.000,00	0,00	100,00	
0.00 . 0.00.00 . 00 . 19 . 27 . 5 . 2 . 2	Belanja Barang dan Jasa	12.500.000,00	12.500.000,00	0,00	100,00	
0.00 . 0.00.00 . 00 . 19 . 28	<i>Penyediaan Sarana Prasarana Kawasan Perkebunan Rakyat</i>	715.000.000,00	714.900.000,00	(100.000,00)	99,99	
0.00 . 0.00.00 . 00 . 19 . 28 . 5 . 2 . 1	Belanja Pegawai	2.500.000,00	2.500.000,00	0,00	100,00	
0.00 . 0.00.00 . 00 . 19 . 28 . 5 . 2 . 2	Belanja Barang dan Jasa	712.500.000,00	712.400.000,00	(100.000,00)	99,99	
0.00 . 0.00.00 . 00 . 19	Program perbaikan sistem administrasi kearsipan	0,00	0,00	0,00	0,00	
0.00 . 0.00.00 . 00 . 19 . 01	<i>Penataan Arsip dan Pembangunan data base informasi kearsipan</i>	0,00	0,00	0,00	0,00	
0.00 . 0.00.00 . 00 . 19 . 01 . 5 . 2 . 3	Belanja Modal	0,00	0,00	0,00	0,00	
0.00 . 0.00.00 . 00 . 19	Program perencanaan pengembangan kota-kota menengah dan besar	30.725.000,00	27.276.389,00	(3.448.611,00)	88,78	
0.00 . 0.00.00 . 00 . 19 . 01	<i>Koordinasi penyelesaian permasalahan penanganan sampah perkotaan</i>	2.525.000,00	2.525.000,00	0,00	100,00	
0.00 . 0.00.00 . 00 . 19 . 01 . 5 . 2 . 1	Belanja Pegawai	1.925.000,00	1.925.000,00	0,00	100,00	
0.00 . 0.00.00 . 00 . 19 . 01 . 5 . 2 . 2	Belanja Barang dan Jasa	600.000,00	600.000,00	0,00	100,00	
0.00 . 0.00.00 . 00 . 19 . 09	<i>Koordinasi perencanaan air minum, drainase dan sanitasi perkotaan</i>	28.200.000,00	24.751.389,00	(3.448.611,00)	87,77	
0.00 . 0.00.00 . 00 . 19 . 09 . 5 . 2 . 1	Belanja Pegawai	12.900.000,00	12.900.000,00	0,00	100,00	
0.00 . 0.00.00 . 00 . 19 . 09 . 5 . 2 . 2	Belanja Barang dan Jasa	15.300.000,00	11.851.389,00	(3.448.611,00)	77,46	
0.00 . 0.00.00 . 00 . 19	Program perlindungan konsumen dan pengamanan perdagangan	86.500.000,00	81.912.700,00	(4.587.300,00)	94,70	
0.00 . 0.00.00 . 00 . 19 . 04	<i>Operasionalisasi dan pengembangan UPT kemetrologian daerah</i>	86.500.000,00	81.912.700,00	(4.587.300,00)	94,70	
0.00 . 0.00.00 . 00 . 19 . 04 . 5 . 2 . 1	Belanja Pegawai	4.000.000,00	1.400.000,00	(2.600.000,00)	35,00	
0.00 . 0.00.00 . 00 . 19 . 04 . 5 . 2 . 2	Belanja Barang dan Jasa	82.500.000,00	80.512.700,00	(1.987.300,00)	97,59	null
0.00 . 0.00.00 . 00 . 19 . 04 . 5 . 2 . 3	Belanja Modal	0,00	0,00	0,00	0,00	
0.00 . 0.00.00 . 00 . 19	Program Promosi Kesehatan dan Pemberdayaan Masyarakat	234.775.000,00	198.366.000,00	(36.409.000,00)	84,49	
0.00 . 0.00.00 . 00 . 19 . 01	<i>Pengembangan media promosi dan informasi sadar hidup sehat</i>	85.330.000,00	77.485.000,00	(7.845.000,00)	90,81	
0.00 . 0.00.00 . 00 . 19 . 01 . 5 . 2 . 1	Belanja Pegawai	5.850.000,00	1.650.000,00	(4.200.000,00)	28,21	
0.00 . 0.00.00 . 00 . 19 . 01 . 5 . 2 . 2	Belanja Barang dan Jasa	79.480.000,00	75.835.000,00	(3.645.000,00)	95,41	null
0.00 . 0.00.00 . 00 . 19 . 02	<i>Penyuluhan masyarakat pola hidup sehat</i>	91.050.000,00	71.113.000,00	(19.937.000,00)	78,10	
0.00 . 0.00.00 . 00 . 19 . 02 . 5 . 2 . 1	Belanja Pegawai	39.900.000,00	30.300.000,00	(9.600.000,00)	75,94	
0.00 . 0.00.00 . 00 . 19 . 02 . 5 . 2 . 2	Belanja Barang dan Jasa	51.150.000,00	40.813.000,00	(10.337.000,00)	79,79	null

KODE REKENING	URAIAN	JUMLAH (Rp)		BERTAMBAH / (BERKURANG)		DASAR HUKUM
		ANGGARAN SETELAH PERUBAHAN	REALISASI	(Rp)	(%)	
0.00 . 0.00.00 . 00 . 19 . 04	<i>Peningkatan pendidikan tenaga kesehatan</i>	34.995.000,00	30.170.000,00	(4.825.000,00)	86,21	
0.00 . 0.00.00 . 00 . 19 . 04 . 5 . 2 . 1	Belanja Pegawai	22.200.000,00	22.200.000,00	0,00	100,00	
0.00 . 0.00.00 . 00 . 19 . 04 . 5 . 2 . 2	Belanja Barang dan Jasa	12.795.000,00	7.970.000,00	(4.825.000,00)	62,29	
0.00 . 0.00.00 . 00 . 19 . 09	<i>Peningkatan dan Pemberdayaan Peran Serta Masyarakat dalam Pengembangan Upaya Kesehatan Bersumberdaya Masyarakat (UKBM)</i>	23.400.000,00	19.598.000,00	(3.802.000,00)	83,75	
0.00 . 0.00.00 . 00 . 19 . 09 . 5 . 2 . 1	Belanja Pegawai	17.600.000,00	17.600.000,00	0,00	100,00	
0.00 . 0.00.00 . 00 . 19 . 09 . 5 . 2 . 2	Belanja Barang dan Jasa	5.800.000,00	1.998.000,00	(3.802.000,00)	34,45	
0.00 . 0.00.00 . 00 . 20	Program Optimalisasi Pemanfaatan Teknologi Informasi	57.600.000,00	55.300.000,00	(2.300.000,00)	96,01	
0.00 . 0.00.00 . 00 . 20 . 01	<i>Kegiatan Penyusunan Sistem Informasi Terhadap Layanan Publik</i>	57.600.000,00	55.300.000,00	(2.300.000,00)	96,01	
0.00 . 0.00.00 . 00 . 20 . 01 . 5 . 2 . 1	Belanja Pegawai	41.950.000,00	40.150.000,00	(1.800.000,00)	95,71	
0.00 . 0.00.00 . 00 . 20 . 01 . 5 . 2 . 2	Belanja Barang dan Jasa	5.650.000,00	5.150.000,00	(500.000,00)	91,15	
0.00 . 0.00.00 . 00 . 20 . 01 . 5 . 2 . 3	Belanja Modal	10.000.000,00	10.000.000,00	0,00	100,00	
0.00 . 0.00.00 . 00 . 20 . 02	<i>Fasilitasi Penyusunan Rencana Umum Pengadaan Barang/Jasa</i>	0,00	0,00	0,00	0,00	
0.00 . 0.00.00 . 00 . 20 . 02 . 5 . 2 . 1	Belanja Pegawai	0,00	0,00	0,00	0,00	
0.00 . 0.00.00 . 00 . 20 . 02 . 5 . 2 . 2	Belanja Barang dan Jasa	0,00	0,00	0,00	0,00	
0.00 . 0.00.00 . 00 . 20	Program pemberdayaan penyuluh pertanian/perkebunan lapangan	214.040.000,00	205.405.400,00	(8.634.600,00)	95,97	
0.00 . 0.00.00 . 00 . 20 . 01	<i>Peningkatan kapasitas tenaga penyuluh pertanian/perkebunan</i>	17.540.000,00	17.540.000,00	0,00	100,00	
0.00 . 0.00.00 . 00 . 20 . 01 . 5 . 2 . 1	Belanja Pegawai	4.000.000,00	4.000.000,00	0,00	100,00	
0.00 . 0.00.00 . 00 . 20 . 01 . 5 . 2 . 2	Belanja Barang dan Jasa	13.540.000,00	13.540.000,00	0,00	100,00	
0.00 . 0.00.00 . 00 . 20 . 03	<i>Penyuluhan dan pendampingan bagi pertanian/perkebunan</i>	20.000.000,00	20.000.000,00	0,00	100,00	
0.00 . 0.00.00 . 00 . 20 . 03 . 5 . 2 . 2	Belanja Barang dan Jasa	20.000.000,00	20.000.000,00	0,00	100,00	
0.00 . 0.00.00 . 00 . 20 . 09	<i>Penyusunan Program Penyuluhan</i>	13.800.000,00	13.800.000,00	0,00	100,00	
0.00 . 0.00.00 . 00 . 20 . 09 . 5 . 2 . 2	Belanja Barang dan Jasa	13.800.000,00	13.800.000,00	0,00	100,00	
0.00 . 0.00.00 . 00 . 20 . 11	<i>Fasilitasi Penilaian Petani / Kelompok Tani / Gapoktan Berprestasi, dan Penyuluh / Balai Penyuluhan Teladan</i>	12.700.000,00	12.700.000,00	0,00	100,00	
0.00 . 0.00.00 . 00 . 20 . 11 . 5 . 2 . 2	Belanja Barang dan Jasa	12.700.000,00	12.700.000,00	0,00	100,00	
0.00 . 0.00.00 . 00 . 20 . 15	<i>Media Penyuluhan</i>	150.000.000,00	141.365.400,00	(8.634.600,00)	94,24	
0.00 . 0.00.00 . 00 . 20 . 15 . 5 . 2 . 1	Belanja Pegawai	0,00	0,00	0,00	0,00	
0.00 . 0.00.00 . 00 . 20 . 15 . 5 . 2 . 2	Belanja Barang dan Jasa	150.000.000,00	141.365.400,00	(8.634.600,00)	94,24	

KODE REKENING	URAIAN	JUMLAH (Rp)		BERTAMBAH / (BERKURANG)		DASAR HUKUM
		ANGGARAN SETELAH PERUBAHAN	REALISASI	(Rp)	(%)	
0.00 . 0.00.00 . 00 . 20	Program pengembangan dan pengelolaan perikanan budidaya	1.606.344.333,00	592.023.700,00	(1.014.320.633,00)	36,86	
0.00 . 0.00.00 . 00 . 20 . 08	<i>Penebaran dan Bantuan Benih Ikan</i>	40.000.000,00	39.840.000,00	(160.000,00)	99,60	
0.00 . 0.00.00 . 00 . 20 . 08 . 5 . 2 . 1	Belanja Pegawai	700.000,00	700.000,00	0,00	100,00	
0.00 . 0.00.00 . 00 . 20 . 08 . 5 . 2 . 2	Belanja Barang dan Jasa	39.300.000,00	39.140.000,00	(160.000,00)	99,59	
0.00 . 0.00.00 . 00 . 20 . 12	<i>Pengembangan Balai Benih Ikan</i>	1.085.561.333,00	98.149.000,00	(987.412.333,00)	9,04	
0.00 . 0.00.00 . 00 . 20 . 12 . 5 . 2 . 1	Belanja Pegawai	15.100.000,00	15.100.000,00	0,00	100,00	
0.00 . 0.00.00 . 00 . 20 . 12 . 5 . 2 . 2	Belanja Barang dan Jasa	1.070.461.333,00	83.049.000,00	(987.412.333,00)	7,76	
0.00 . 0.00.00 . 00 . 20 . 12 . 5 . 2 . 3	Belanja Modal	0,00	0,00	0,00	0,00	
0.00 . 0.00.00 . 00 . 20 . 16	<i>Pengembangan dan Pelayanan Unit Pembenihan Rakyat dan Pembudidayaan Perikanan</i>	36.800.000,00	36.712.000,00	(88.000,00)	99,76	
0.00 . 0.00.00 . 00 . 20 . 16 . 5 . 2 . 2	Belanja Barang dan Jasa	36.800.000,00	36.712.000,00	(88.000,00)	99,76	
0.00 . 0.00.00 . 00 . 20 . 20	<i>Intensifikasi Produksi Perikanan Budidaya</i>	5.000.000,00	5.000.000,00	0,00	100,00	
0.00 . 0.00.00 . 00 . 20 . 20 . 5 . 2 . 2	Belanja Barang dan Jasa	5.000.000,00	5.000.000,00	0,00	100,00	
0.00 . 0.00.00 . 00 . 20 . 22	<i>DAK Bidang Kelautan dan Perikanan - Penyediaan dan Rehabilitasi Sarana Prasarana Produksi Perikanan Budidaya (DAK)</i>	438.983.000,00	412.322.700,00	(26.660.300,00)	93,93	
0.00 . 0.00.00 . 00 . 20 . 22 . 5 . 2 . 1	Belanja Pegawai	950.000,00	950.000,00	0,00	100,00	
0.00 . 0.00.00 . 00 . 20 . 22 . 5 . 2 . 2	Belanja Barang dan Jasa	429.033.000,00	402.372.700,00	(26.660.300,00)	93,79	
0.00 . 0.00.00 . 00 . 20 . 22 . 5 . 2 . 3	Belanja Modal	9.000.000,00	9.000.000,00	0,00	100,00	
0.00 . 0.00.00 . 00 . 20	Program peningkatan kelaikan pengoperasian kendaraan bermotor	195.400.000,00	192.538.500,00	(2.861.500,00)	98,54	
0.00 . 0.00.00 . 00 . 20 . 03	<i>Pelaksanaan uji petik kendaraan bermotor</i>	195.400.000,00	192.538.500,00	(2.861.500,00)	98,54	
0.00 . 0.00.00 . 00 . 20 . 03 . 5 . 2 . 1	Belanja Pegawai	175.000,00	175.000,00	0,00	100,00	
0.00 . 0.00.00 . 00 . 20 . 03 . 5 . 2 . 2	Belanja Barang dan Jasa	195.225.000,00	192.363.500,00	(2.861.500,00)	98,53	
0.00 . 0.00.00 . 00 . 20	Program Peningkatan Mutu Pendidik dan Tenaga Kependidikan	3.394.131.155,00	3.221.478.700,00	(172.652.455,00)	94,91	
0.00 . 0.00.00 . 00 . 20 . 01	<i>Pelaksanaan Sertifikasi pendidik TK/SD</i>	25.000.000,00	24.998.000,00	(2.000,00)	99,99	
0.00 . 0.00.00 . 00 . 20 . 01 . 5 . 2 . 1	Belanja Pegawai	3.942.000,00	3.942.000,00	0,00	100,00	
0.00 . 0.00.00 . 00 . 20 . 01 . 5 . 2 . 2	Belanja Barang dan Jasa	21.058.000,00	21.056.000,00	(2.000,00)	99,99	
0.00 . 0.00.00 . 00 . 20 . 02	<i>Pelaksanaan uji kompetensi pendidik dan tenaga kependidikan</i>	0,00	0,00	0,00	0,00	
0.00 . 0.00.00 . 00 . 20 . 02 . 5 . 2 . 2	Belanja Barang dan Jasa	0,00	0,00	0,00	0,00	null
0.00 . 0.00.00 . 00 . 20 . 04	<i>Pembinaan Kelompok Kerja Guru (KKG)</i>	0,00	0,00	0,00	0,00	
0.00 . 0.00.00 . 00 . 20 . 04 . 5 . 2 . 1	Belanja Pegawai	0,00	0,00	0,00	0,00	
0.00 . 0.00.00 . 00 . 20 . 04 . 5 . 2 . 2	Belanja Barang dan Jasa	0,00	0,00	0,00	0,00	

KODE REKENING	URAIAN	JUMLAH (Rp)		BERTAMBAH / (BERKURANG)		DASAR HUKUM
		ANGGARAN SETELAH PERUBAHAN	REALISASI	(Rp)	(%)	
0.00.0.00.00.00.20.08	<i>Pengembangan mutu dan kualitas program pendidikan dan pelatihan bagi pendidik dan tenaga kependidikan</i>	0,00	0,00	0,00	0,00	
0.00.0.00.00.00.20.08.5.2.1	<i>Belanja Pegawai</i>	0,00	0,00	0,00	0,00	
0.00.0.00.00.00.20.08.5.2.2	<i>Belanja Barang dan Jasa</i>	0,00	0,00	0,00	0,00	
0.00.0.00.00.00.20.10	<i>Pengembangan sistem penghargaan dan perlindungan terhadap profesi pendidik jenjang SD</i>	57.492.000,00	57.489.200,00	(2.800,00)	100,00	
0.00.0.00.00.00.20.10.5.2.2	<i>Belanja Barang dan Jasa</i>	57.492.000,00	57.489.200,00	(2.800,00)	100,00	
0.00.0.00.00.00.20.11	<i>Pengembangan sistem perencanaan dan pengendalian program profesi pendidik dan tenaga kependidikan</i>	50.000.000,00	48.249.000,00	(1.751.000,00)	96,50	
0.00.0.00.00.00.20.11.5.2.1	<i>Belanja Pegawai</i>	25.600.000,00	23.850.000,00	(1.750.000,00)	93,16	
0.00.0.00.00.00.20.11.5.2.2	<i>Belanja Barang dan Jasa</i>	24.400.000,00	24.399.000,00	(1.000,00)	100,00	
0.00.0.00.00.00.20.18	<i>Pemeliharaan Sistem Informasi NUPTK</i>	15.000.000,00	14.903.200,00	(96.800,00)	99,35	
0.00.0.00.00.00.20.18.5.2.2	<i>Belanja Barang dan Jasa</i>	15.000.000,00	14.903.200,00	(96.800,00)	99,35	
0.00.0.00.00.00.20.19	<i>Penyelenggaraan Jambore Pendidik dan Tenaga Kependidikan</i>	0,00	0,00	0,00	0,00	
0.00.0.00.00.00.20.19.5.2.2	<i>Belanja Barang dan Jasa</i>	0,00	0,00	0,00	0,00	null
0.00.0.00.00.00.20.22	<i>Pelaksanaan Evaluasi Kinerja Guru</i>	100.000.000,00	94.110.000,00	(5.890.000,00)	94,11	
0.00.0.00.00.00.20.22.5.2.1	<i>Belanja Pegawai</i>	5.850.000,00	0,00	(5.850.000,00)	0,00	
0.00.0.00.00.00.20.22.5.2.2	<i>Belanja Barang dan Jasa</i>	94.150.000,00	94.110.000,00	(40.000,00)	99,96	
0.00.0.00.00.00.20.23	<i>Pelatihan kompetensi dan keterampilan bagi tutor pendidikan masyarakat</i>	0,00	0,00	0,00	0,00	
0.00.0.00.00.00.20.23.5.2.2	<i>Belanja Barang dan Jasa</i>	0,00	0,00	0,00	0,00	
0.00.0.00.00.00.20.24	<i>Pelaksanaan Sertifikasi pendidik SMP</i>	25.000.000,00	25.000.000,00	0,00	100,00	
0.00.0.00.00.00.20.24.5.2.2	<i>Belanja Barang dan Jasa</i>	25.000.000,00	25.000.000,00	0,00	100,00	
0.00.0.00.00.00.20.26	<i>Pengembangan sistem penghargaan dan perlindungan terhadap profesi pendidik jenjang SMP</i>	347.379.000,00	307.704.000,00	(39.675.000,00)	88,58	
0.00.0.00.00.00.20.26.5.2.1	<i>Belanja Pegawai</i>	600.000,00	600.000,00	0,00	100,00	
0.00.0.00.00.00.20.26.5.2.2	<i>Belanja Barang dan Jasa</i>	346.779.000,00	307.104.000,00	(39.675.000,00)	88,56	
0.00.0.00.00.00.20.27	<i>Pengembangan sistem penghargaan dan perlindungan terhadap profesi pendidik jenjang PAUD</i>	2.540.060.866,00	2.414.925.500,00	(125.135.366,00)	95,07	
0.00.0.00.00.00.20.27.5.2.2	<i>Belanja Barang dan Jasa</i>	2.540.060.866,00	2.414.925.500,00	(125.135.366,00)	95,07	
0.00.0.00.00.00.20.33	<i>Seleksi Calon Kepala Sekolah, Pengawas Sekolah dan Penilik Luar Sekolah</i>	234.199.289,00	234.099.800,00	(99.489,00)	99,96	
0.00.0.00.00.00.20.33.5.2.1	<i>Belanja Pegawai</i>	31.400.000,00	31.400.000,00	0,00	100,00	
0.00.0.00.00.00.20.33.5.2.2	<i>Belanja Barang dan Jasa</i>	202.799.289,00	202.699.800,00	(99.489,00)	99,95	
0.00.0.00.00.00.20	Program peningkatan pemberantasan penyakit masyarakat (pekat)	54.745.500,00	53.560.000,00	(1.185.500,00)	97,83	
0.00.0.00.00.00.20.01	<i>Penyuluhan pencegahan peredaran/penggunaan minuman keras dan narkoba</i>	5.045.500,00	5.045.500,00	0,00	100,00	

KODE REKENING	URAIAN	JUMLAH (Rp)		BERTAMBAH / (BERKURANG)		DASAR HUKUM
		ANGGARAN SETELAH PERUBAHAN	REALISASI	(Rp)	(%)	
0.00 . 0.00.00 . 00 . 20 . 01 . 5 . 2 . 1	Belanja Pegawai	0,00	0,00	0,00	0,00	
0.00 . 0.00.00 . 00 . 20 . 01 . 5 . 2 . 2	Belanja Barang dan Jasa	5.045.500,00	5.045.500,00	0,00	100,00	
0.00 . 0.00.00 . 00 . 20 . 02	<i>Penyuluhan pencegahan dan pemberantasan praktek prostitusi</i>	37.000.000,00	35.988.000,00	(1.012.000,00)	97,26	
0.00 . 0.00.00 . 00 . 20 . 02 . 5 . 2 . 1	Belanja Pegawai	19.000.000,00	19.000.000,00	0,00	100,00	
0.00 . 0.00.00 . 00 . 20 . 02 . 5 . 2 . 2	Belanja Barang dan Jasa	18.000.000,00	16.988.000,00	(1.012.000,00)	94,38	
0.00 . 0.00.00 . 00 . 20 . 09	<i>Penertiban Pengemis Gelandangan dan Orang Terlantar (PGOT) di Kabupaten Batang</i>	12.700.000,00	12.526.500,00	(173.500,00)	98,63	
0.00 . 0.00.00 . 00 . 20 . 09 . 5 . 2 . 2	Belanja Barang dan Jasa	12.700.000,00	12.526.500,00	(173.500,00)	98,63	
0.00 . 0.00.00 . 00 . 20	Program Peningkatan Sistem Pengawasan Internal dan Pengendalian Pelaksanaan Kebijakan KDH	2.244.506.100,00	2.240.795.820,00	(3.710.280,00)	99,83	
0.00 . 0.00.00 . 00 . 20 . 01	<i>Pelaksanaan pengawasan Internal secara berkala</i>	786.657.600,00	786.581.870,00	(75.730,00)	99,99	
0.00 . 0.00.00 . 00 . 20 . 01 . 5 . 2 . 1	Belanja Pegawai	49.875.000,00	49.875.000,00	0,00	100,00	
0.00 . 0.00.00 . 00 . 20 . 01 . 5 . 2 . 2	Belanja Barang dan Jasa	732.782.600,00	732.706.870,00	(75.730,00)	99,99	
0.00 . 0.00.00 . 00 . 20 . 01 . 5 . 2 . 3	Belanja Modal	4.000.000,00	4.000.000,00	0,00	100,00	
0.00 . 0.00.00 . 00 . 20 . 03	<i>Pengendalian manajemen pelaksanaan kebijakan KDH</i>	352.100.000,00	352.100.000,00	0,00	100,00	
0.00 . 0.00.00 . 00 . 20 . 03 . 5 . 2 . 1	Belanja Pegawai	331.600.000,00	331.600.000,00	0,00	100,00	
0.00 . 0.00.00 . 00 . 20 . 03 . 5 . 2 . 2	Belanja Barang dan Jasa	20.500.000,00	20.500.000,00	0,00	100,00	
0.00 . 0.00.00 . 00 . 20 . 04	<i>Penanganan kasus pada wilayah pemerintahan dibawahnya</i>	116.887.500,00	115.787.500,00	(1.100.000,00)	99,06	
0.00 . 0.00.00 . 00 . 20 . 04 . 5 . 2 . 2	Belanja Barang dan Jasa	116.887.500,00	115.787.500,00	(1.100.000,00)	99,06	
0.00 . 0.00.00 . 00 . 20 . 06	<i>Tindak lanjut hasil temuan pengawasan</i>	516.106.000,00	515.251.500,00	(854.500,00)	99,83	
0.00 . 0.00.00 . 00 . 20 . 06 . 5 . 2 . 1	Belanja Pegawai	38.500.000,00	38.500.000,00	0,00	100,00	
0.00 . 0.00.00 . 00 . 20 . 06 . 5 . 2 . 2	Belanja Barang dan Jasa	477.606.000,00	476.751.500,00	(854.500,00)	99,82	
0.00 . 0.00.00 . 00 . 20 . 07	<i>Koordinasi pengawasan yang lebih komprehensif</i>	0,00	0,00	0,00	0,00	
0.00 . 0.00.00 . 00 . 20 . 07 . 5 . 2 . 1	Belanja Pegawai	0,00	0,00	0,00	0,00	
0.00 . 0.00.00 . 00 . 20 . 07 . 5 . 2 . 2	Belanja Barang dan Jasa	0,00	0,00	0,00	0,00	
0.00 . 0.00.00 . 00 . 20 . 12	<i>Review Laporan Keuangan</i>	194.655.000,00	194.654.200,00	(800,00)	100,00	
0.00 . 0.00.00 . 00 . 20 . 12 . 5 . 2 . 2	Belanja Barang dan Jasa	194.655.000,00	194.654.200,00	(800,00)	100,00	
0.00 . 0.00.00 . 00 . 20 . 13	<i>Pengendalian Manajemen Pelaksanaan Kebijakan Kepala Daerah</i>	27.633.000,00	27.397.750,00	(235.250,00)	99,15	
0.00 . 0.00.00 . 00 . 20 . 13 . 5 . 2 . 1	Belanja Pegawai	0,00	0,00	0,00	0,00	
0.00 . 0.00.00 . 00 . 20 . 13 . 5 . 2 . 2	Belanja Barang dan Jasa	27.633.000,00	27.397.750,00	(235.250,00)	99,15	
0.00 . 0.00.00 . 00 . 20 . 14	<i>Evaluasi LAKIP</i>	25.000.000,00	25.000.000,00	0,00	100,00	
0.00 . 0.00.00 . 00 . 20 . 14 . 5 . 2 . 2	Belanja Barang dan Jasa	25.000.000,00	25.000.000,00	0,00	100,00	
0.00 . 0.00.00 . 00 . 20 . 15	<i>Pemeriksaan Khusus</i>	150.000.000,00	148.780.000,00	(1.220.000,00)	99,19	
0.00 . 0.00.00 . 00 . 20 . 15 . 5 . 2 . 2	Belanja Barang dan Jasa	150.000.000,00	148.780.000,00	(1.220.000,00)	99,19	

KODE REKENING	URAIAN	JUMLAH (Rp)		BERTAMBAH / (BERKURANG)		DASAR HUKUM
		ANGGARAN SETELAH PERUBAHAN	REALISASI	(Rp)	(%)	
0.00.0.00.00.00.20.16	<i>Sosialisasi dan Fasilitas Kebijakan Pelayanan Administrasi Terpadu Kecamatan (PATEN)</i>	0,00	0,00	0,00	0,00	
0.00.0.00.00.00.20.16.5.2.1	Belanja Pegawai	0,00	0,00	0,00	0,00	
0.00.0.00.00.00.20.16.5.2.2	Belanja Barang dan Jasa	0,00	0,00	0,00	0,00	
0.00.0.00.00.00.20.17	<i>Penilaian Mandiri Pelaksanaan Reformasi Birokrasi (PMPRB)</i>	10.144.000,00	10.069.000,00	(75.000,00)	99,26	
0.00.0.00.00.00.20.17.5.2.1	Belanja Pegawai	6.950.000,00	6.900.000,00	(50.000,00)	99,28	
0.00.0.00.00.00.20.17.5.2.2	Belanja Barang dan Jasa	3.194.000,00	3.169.000,00	(25.000,00)	99,22	
0.00.0.00.00.00.20.18	<i>Monitoring dan Evaluasi</i>	20.200.000,00	20.200.000,00	0,00	100,00	
0.00.0.00.00.00.20.18.5.2.1	Belanja Pegawai	18.200.000,00	18.200.000,00	0,00	100,00	
0.00.0.00.00.00.20.18.5.2.2	Belanja Barang dan Jasa	2.000.000,00	2.000.000,00	0,00	100,00	
0.00.0.00.00.00.20.19	<i>Evaluasi Laporan Hasil Kekayaan Aparatur Sipil Negara (LHKASN)</i>	14.924.000,00	14.924.000,00	0,00	100,00	
0.00.0.00.00.00.20.19.5.2.1	Belanja Pegawai	13.800.000,00	13.800.000,00	0,00	100,00	
0.00.0.00.00.00.20.19.5.2.2	Belanja Barang dan Jasa	1.124.000,00	1.124.000,00	0,00	100,00	
0.00.0.00.00.00.20.20	<i>Pengendalian Gratifikasi</i>	0,00	0,00	0,00	0,00	
0.00.0.00.00.00.20.20.5.2.1	Belanja Pegawai	0,00	0,00	0,00	0,00	
0.00.0.00.00.00.20.20.5.2.2	Belanja Barang dan Jasa	0,00	0,00	0,00	0,00	
0.00.0.00.00.00.20.22	<i>Pelaksanaan Aksi Pencegahan Korupsi</i>	30.199.000,00	30.050.000,00	(149.000,00)	99,51	
0.00.0.00.00.00.20.22.5.2.1	Belanja Pegawai	23.400.000,00	23.300.000,00	(100.000,00)	99,57	
0.00.0.00.00.00.20.22.5.2.2	Belanja Barang dan Jasa	6.799.000,00	6.750.000,00	(49.000,00)	99,28	
0.00.0.00.00.00.20	Program penyelamatan dan pelestarian dokumen/arsip daerah	142.908.020,00	142.108.020,00	(800.000,00)	99,44	
0.00.0.00.00.00.20.01	<i>Pengadaan sarana pengolahan dan penyimpanan arsip</i>	16.655.600,00	16.655.600,00	0,00	100,00	
0.00.0.00.00.00.20.01.5.2.2	Belanja Barang dan Jasa	705.600,00	705.600,00	0,00	100,00	
0.00.0.00.00.00.20.01.5.2.3	Belanja Modal	15.950.000,00	15.950.000,00	0,00	100,00	
0.00.0.00.00.00.20.02	<i>Pendataan dan penataan dokumen/arsip daerah</i>	50.282.620,00	50.282.620,00	0,00	100,00	
0.00.0.00.00.00.20.02.5.2.2	Belanja Barang dan Jasa	50.282.620,00	50.282.620,00	0,00	100,00	
0.00.0.00.00.00.20.03	<i>Penduplikasian dokumen/arsip daerah dalam bentuk informatika</i>	8.469.800,00	8.469.800,00	0,00	100,00	
0.00.0.00.00.00.20.03.5.2.2	Belanja Barang dan Jasa	1.469.800,00	1.469.800,00	0,00	100,00	
0.00.0.00.00.00.20.03.5.2.3	Belanja Modal	7.000.000,00	7.000.000,00	0,00	100,00	
0.00.0.00.00.00.20.05	<i>Pembinaan Pengelolaan Kearsipan</i>	30.000.000,00	29.900.000,00	(100.000,00)	99,67	
0.00.0.00.00.00.20.05.5.2.2	Belanja Barang dan Jasa	30.000.000,00	29.900.000,00	(100.000,00)	99,67	
0.00.0.00.00.00.20.06	<i>Akuisisi Kearsipan</i>	37.500.000,00	36.800.000,00	(700.000,00)	98,13	
0.00.0.00.00.00.20.06.5.2.2	Belanja Barang dan Jasa	37.500.000,00	36.800.000,00	(700.000,00)	98,13	

KODE REKENING	URAIAN	JUMLAH (Rp)		BERTAMBAH / (BERKURANG)		DASAR HUKUM
		ANGGARAN SETELAH PERUBAHAN	REALISASI	(Rp)	(%)	
0.00.0.00.00.00.20	Program Perbaikan Gizi Masyarakat	4.050.000,00	1.800.000,00	(2.250.000,00)	44,44	null
0.00.0.00.00.00.20.02	<i>Pemberian tambahan makanan dan vitamin</i>	2.250.000,00	0,00	(2.250.000,00)	0,00	
0.00.0.00.00.00.20.02.5.2.1	Belanja Pegawai	0,00	0,00	0,00	0,00	
0.00.0.00.00.00.20.02.5.2.2	Belanja Barang dan Jasa	2.250.000,00	0,00	(2.250.000,00)	0,00	
0.00.0.00.00.00.20.04	<i>Pemberdayaan masyarakat untuk pencapaian keluarga sadar gizi</i>	1.800.000,00	1.800.000,00	0,00	100,00	
0.00.0.00.00.00.20.04.5.2.1	Belanja Pegawai	0,00	0,00	0,00	0,00	
0.00.0.00.00.00.20.04.5.2.2	Belanja Barang dan Jasa	1.800.000,00	1.800.000,00	0,00	100,00	
0.00.0.00.00.00.21	Program pemeliharaan rutin/berkala sarana dan prasarana kearsipan	79.850.000,00	79.435.400,00	(414.600,00)	99,48	
0.00.0.00.00.00.21.01	<i>Pemeliharaan rutin/berkala sarana pengolahan dan penyimpanan arsip</i>	50.000.000,00	49.728.800,00	(271.200,00)	99,46	
0.00.0.00.00.00.21.01.5.2.2	Belanja Barang dan Jasa	50.000.000,00	49.728.800,00	(271.200,00)	99,46	
0.00.0.00.00.00.21.02	<i>Pemeliharaan rutin/berkala arsip daerah</i>	18.250.000,00	18.108.600,00	(141.400,00)	99,23	
0.00.0.00.00.00.21.02.5.2.2	Belanja Barang dan Jasa	18.250.000,00	18.108.600,00	(141.400,00)	99,23	
0.00.0.00.00.00.21.03	<i>Monitoring, evaluasi dan pelaporan kondisi situasi data</i>	11.600.000,00	11.598.000,00	(2.000,00)	99,98	
0.00.0.00.00.00.21.03.5.2.2	Belanja Barang dan Jasa	11.600.000,00	11.598.000,00	(2.000,00)	99,98	
0.00.0.00.00.00.21	Program pencegahan dan penanggulangan penyakit ternak	211.687.200,00	211.100.350,00	(586.850,00)	99,72	
0.00.0.00.00.00.21.01	<i>Pendataan masalah peternakan</i>	37.222.600,00	37.222.600,00	0,00	100,00	
0.00.0.00.00.00.21.01.5.2.1	Belanja Pegawai	31.500.000,00	31.500.000,00	0,00	100,00	
0.00.0.00.00.00.21.01.5.2.2	Belanja Barang dan Jasa	5.722.600,00	5.722.600,00	0,00	100,00	
0.00.0.00.00.00.21.02	<i>Pemeliharaan kesehatan dan pencegahan penyakit menular ternak</i>	174.464.600,00	173.877.750,00	(586.850,00)	99,66	
0.00.0.00.00.00.21.02.5.2.1	Belanja Pegawai	62.650.000,00	62.650.000,00	0,00	100,00	
0.00.0.00.00.00.21.02.5.2.2	Belanja Barang dan Jasa	111.814.600,00	111.227.750,00	(586.850,00)	99,48	
0.00.0.00.00.00.21	Program pendidikan politik masyarakat	779.075.000,00	762.175.000,00	(16.900.000,00)	97,83	
0.00.0.00.00.00.21.01	<i>Penyuluhan kepada masyarakat</i>	779.075.000,00	762.175.000,00	(16.900.000,00)	97,83	
0.00.0.00.00.00.21.01.5.2.1	Belanja Pegawai	261.250.000,00	260.050.000,00	(1.200.000,00)	99,54	
0.00.0.00.00.00.21.01.5.2.2	Belanja Barang dan Jasa	517.825.000,00	502.125.000,00	(15.700.000,00)	96,97	
0.00.0.00.00.00.21	Program pengembangan dan pengelolaan perikanan tangkap	1.851.950.000,00	1.847.910.180,00	(4.039.820,00)	99,78	
0.00.0.00.00.00.21.15	<i>Pendampingan Revitalisasi Alat Penangkap Ikan</i>	33.550.000,00	33.544.000,00	(6.000,00)	99,98	
0.00.0.00.00.00.21.15.5.2.1	Belanja Pegawai	30.900.000,00	30.900.000,00	0,00	100,00	
0.00.0.00.00.00.21.15.5.2.2	Belanja Barang dan Jasa	2.650.000,00	2.644.000,00	(6.000,00)	99,77	
0.00.0.00.00.00.21.19	<i>Pengelolaan Tempat Pelelangan Ikan</i>	1.348.400.000,00	1.348.100.500,00	(299.500,00)	99,98	
0.00.0.00.00.00.21.19.5.2.1	Belanja Pegawai	65.750.000,00	65.750.000,00	0,00	100,00	

KODE REKENING	URAIAN	JUMLAH (Rp)		BERTAMBAH / (BERKURANG)		DASAR HUKUM
		ANGGARAN SETELAH PERUBAHAN	REALISASI	(Rp)	(%)	
0.00 . 0.00.00 . 00 . 21 . 19 . 5 . 2 . 2	Belanja Barang dan Jasa	1.236.900.000,00	1.236.885.000,00	(15.000,00)	100,00	
0.00 . 0.00.00 . 00 . 21 . 19 . 5 . 2 . 3	Belanja Modal	45.750.000,00	45.465.500,00	(284.500,00)	99,38	
0.00 . 0.00.00 . 00 . 21 . 20	<i>Pendampingan Program Perikanan Tangkap</i>	20.000.000,00	20.000.000,00	0,00	100,00	
0.00 . 0.00.00 . 00 . 21 . 20 . 5 . 2 . 1	Belanja Pegawai	7.500.000,00	7.500.000,00	0,00	100,00	
0.00 . 0.00.00 . 00 . 21 . 20 . 5 . 2 . 2	Belanja Barang dan Jasa	12.500.000,00	12.500.000,00	0,00	100,00	
0.00 . 0.00.00 . 00 . 21 . 21	<i>Pemeliharaan Alur Muara dan Kolam Tambat Labuh</i>	300.000.000,00	296.857.680,00	(3.142.320,00)	98,95	
0.00 . 0.00.00 . 00 . 21 . 21 . 5 . 2 . 1	Belanja Pegawai	58.575.000,00	58.575.000,00	0,00	100,00	
0.00 . 0.00.00 . 00 . 21 . 21 . 5 . 2 . 2	Belanja Barang dan Jasa	231.525.000,00	231.482.680,00	(42.320,00)	99,98	
0.00 . 0.00.00 . 00 . 21 . 21 . 5 . 2 . 3	Belanja Modal	9.900.000,00	6.800.000,00	(3.100.000,00)	68,69	
0.00 . 0.00.00 . 00 . 21 . 27	<i>Penyediaan dan Rehabilitasi Sarana Prasarana Produksi Perikanan Tangkap</i>	150.000.000,00	149.408.000,00	(592.000,00)	99,61	
0.00 . 0.00.00 . 00 . 21 . 27 . 5 . 2 . 1	Belanja Pegawai	2.075.000,00	2.075.000,00	0,00	100,00	
0.00 . 0.00.00 . 00 . 21 . 27 . 5 . 2 . 2	Belanja Barang dan Jasa	147.925.000,00	147.333.000,00	(592.000,00)	99,60	
0.00 . 0.00.00 . 00 . 21	Program Pengembangan Lingkungan Sehat	117.673.000,00	111.802.500,00	(5.870.500,00)	95,01	
0.00 . 0.00.00 . 00 . 21 . 03	<i>Peningkatan Kemandirian Masyarakat Akan Kebutuhan Sanitasi Dasar</i>	53.600.000,00	50.653.000,00	(2.947.000,00)	94,50	
0.00 . 0.00.00 . 00 . 21 . 03 . 5 . 2 . 1	Belanja Pegawai	2.100.000,00	2.100.000,00	0,00	100,00	
0.00 . 0.00.00 . 00 . 21 . 03 . 5 . 2 . 2	Belanja Barang dan Jasa	51.500.000,00	48.553.000,00	(2.947.000,00)	94,28	
0.00 . 0.00.00 . 00 . 21 . 05	<i>Pengembangan dan Peningkatan Lingkungan Sehat</i>	64.073.000,00	61.149.500,00	(2.923.500,00)	95,44	
0.00 . 0.00.00 . 00 . 21 . 05 . 5 . 2 . 1	Belanja Pegawai	20.800.000,00	20.800.000,00	0,00	100,00	
0.00 . 0.00.00 . 00 . 21 . 05 . 5 . 2 . 2	Belanja Barang dan Jasa	43.273.000,00	40.349.500,00	(2.923.500,00)	93,24	
0.00 . 0.00.00 . 00 . 21	Program Pengembangan Perumahan	1.375.150.000,00	1.157.054.311,00	(218.095.689,00)	84,14	
0.00 . 0.00.00 . 00 . 21 . 02	<i>Kegiatan Koordinasi Pengawasan dan Pengendalian Pelaksanaan Peraturan Perundang-undangan</i>	285.200.000,00	266.557.000,00	(18.643.000,00)	93,46	
0.00 . 0.00.00 . 00 . 21 . 02 . 5 . 2 . 1	Belanja Pegawai	229.825.000,00	214.725.000,00	(15.100.000,00)	93,43	
0.00 . 0.00.00 . 00 . 21 . 02 . 5 . 2 . 2	Belanja Barang dan Jasa	55.375.000,00	51.832.000,00	(3.543.000,00)	93,60	
0.00 . 0.00.00 . 00 . 21 . 03	<i>Fasilitasi Pembangunan Prasarana dan Sarana Dasar Pemukiman Berbasis Masyarakat</i>	82.300.000,00	38.698.500,00	(43.601.500,00)	47,02	
0.00 . 0.00.00 . 00 . 21 . 03 . 5 . 2 . 1	Belanja Pegawai	7.650.000,00	1.500.000,00	(6.150.000,00)	19,61	
0.00 . 0.00.00 . 00 . 21 . 03 . 5 . 2 . 2	Belanja Barang dan Jasa	74.650.000,00	37.198.500,00	(37.451.500,00)	49,83	
0.00 . 0.00.00 . 00 . 21 . 07	<i>Pembangunan sarana dan prasarana rumah sederhana sehat</i>	1.007.650.000,00	851.798.811,00	(155.851.189,00)	84,53	
0.00 . 0.00.00 . 00 . 21 . 07 . 5 . 2 . 1	Belanja Pegawai	403.900.000,00	292.950.000,00	(110.950.000,00)	72,53	
0.00 . 0.00.00 . 00 . 21 . 07 . 5 . 2 . 2	Belanja Barang dan Jasa	603.750.000,00	558.848.811,00	(44.901.189,00)	92,56	
0.00 . 0.00.00 . 00 . 21	Program peningkatan dan pengembangan ekspor	25.000.000,00	20.455.000,00	(4.545.000,00)	81,82	
0.00 . 0.00.00 . 00 . 21 . 02	<i>Pengembangan informasi peluang pasar perdagangan luar negeri</i>	25.000.000,00	20.455.000,00	(4.545.000,00)	81,82	
0.00 . 0.00.00 . 00 . 21 . 02 . 5 . 2 . 2	Belanja Barang dan Jasa	25.000.000,00	20.455.000,00	(4.545.000,00)	81,82	

KODE REKENING	URAIAN	JUMLAH (Rp)		BERTAMBAH / (BERKURANG)		DASAR HUKUM
		ANGGARAN SETELAH PERUBAHAN	REALISASI	(Rp)	(%)	
0.00.0.00.00.00.21.12	<i>Pembangunan promosi perdagangan internasional</i>	0,00	0,00	0,00	0,00	
0.00.0.00.00.00.21.12.5.2.1	Belanja Pegawai	0,00	0,00	0,00	0,00	
0.00.0.00.00.00.21.12.5.2.2	Belanja Barang dan Jasa	0,00	0,00	0,00	0,00	
0.00.0.00.00.00.21	Program Peningkatan Profesionalisme Tenaga Pemeriksa dan Aparatur Pengawasan	88.200.000,00	88.200.000,00	0,00	100,00	
0.00.0.00.00.00.21.01	<i>Pelatihan pengembangan tenaga pemeriksa dan aparaturnya</i>	88.200.000,00	88.200.000,00	0,00	100,00	
0.00.0.00.00.00.21.01.5.2.1	Belanja Pegawai	12.750.000,00	12.750.000,00	0,00	100,00	
0.00.0.00.00.00.21.01.5.2.2	Belanja Barang dan Jasa	75.450.000,00	75.450.000,00	0,00	100,00	
0.00.0.00.00.00.21.04	<i>Pemetaan Sistem Pengendalian Intern Pemerintah (SPIP)</i>	0,00	0,00	0,00	0,00	
0.00.0.00.00.00.21.04.5.2.1	Belanja Pegawai	0,00	0,00	0,00	0,00	
0.00.0.00.00.00.21.04.5.2.2	Belanja Barang dan Jasa	0,00	0,00	0,00	0,00	
0.00.0.00.00.00.21	Program perencanaan pembangunan daerah	1.368.758.478,00	1.343.970.679,00	(24.787.799,00)	98,19	
0.00.0.00.00.00.21.01	<i>Pengembangan partisipasi masyarakat dalam perumusan program dan kebijakan layanan publik</i>	194.042.100,00	191.706.989,00	(2.335.111,00)	98,80	
0.00.0.00.00.00.21.01.5.2.1	Belanja Pegawai	26.350.000,00	26.200.000,00	(150.000,00)	99,43	
0.00.0.00.00.00.21.01.5.2.2	Belanja Barang dan Jasa	167.692.100,00	165.506.989,00	(2.185.111,00)	98,70	null
0.00.0.00.00.00.21.08	<i>Penyusunan rancangan RKPD</i>	135.300.000,00	120.921.840,00	(14.378.160,00)	89,37	
0.00.0.00.00.00.21.08.5.2.1	Belanja Pegawai	32.150.000,00	32.000.000,00	(150.000,00)	99,53	
0.00.0.00.00.00.21.08.5.2.2	Belanja Barang dan Jasa	103.150.000,00	88.921.840,00	(14.228.160,00)	86,21	
0.00.0.00.00.00.21.09	<i>Penyelenggaraan musrenbang RKPD</i>	20.000.000,00	20.000.000,00	0,00	100,00	
0.00.0.00.00.00.21.09.5.2.1	Belanja Pegawai	7.500.000,00	7.500.000,00	0,00	100,00	
0.00.0.00.00.00.21.09.5.2.2	Belanja Barang dan Jasa	12.500.000,00	12.500.000,00	0,00	100,00	
0.00.0.00.00.00.21.12	<i>Koordinasi penyusunan laporan Keterangan Pertanggung Jawaban (LKPJ)</i>	175.600.000,00	175.351.750,00	(248.250,00)	99,86	
0.00.0.00.00.00.21.12.5.2.1	Belanja Pegawai	550.000,00	550.000,00	0,00	100,00	
0.00.0.00.00.00.21.12.5.2.2	Belanja Barang dan Jasa	175.050.000,00	174.801.750,00	(248.250,00)	99,86	
0.00.0.00.00.00.21.13	<i>Monitoring, evaluasi dan pelaporan</i>	662.010.178,00	656.615.000,00	(5.395.178,00)	99,19	
0.00.0.00.00.00.21.13.5.2.1	Belanja Pegawai	15.050.000,00	15.050.000,00	0,00	100,00	
0.00.0.00.00.00.21.13.5.2.2	Belanja Barang dan Jasa	403.060.178,00	400.765.000,00	(2.295.178,00)	99,43	
0.00.0.00.00.00.21.13.5.2.3	Belanja Modal	243.900.000,00	240.800.000,00	(3.100.000,00)	98,73	
0.00.0.00.00.00.21.17	<i>Penyusunan Laporan Penyelenggaraan Pemerintahan Daerah</i>	161.618.000,00	161.386.900,00	(231.100,00)	99,86	
0.00.0.00.00.00.21.17.5.2.1	Belanja Pegawai	0,00	0,00	0,00	0,00	
0.00.0.00.00.00.21.17.5.2.2	Belanja Barang dan Jasa	161.618.000,00	161.386.900,00	(231.100,00)	99,86	
0.00.0.00.00.00.21.33	<i>Penyusunan Road Map Reformasi Birokrasi</i>	20.188.200,00	17.988.200,00	(2.200.000,00)	89,10	
0.00.0.00.00.00.21.33.5.2.1	Belanja Pegawai	10.950.000,00	9.150.000,00	(1.800.000,00)	83,56	

KODE REKENING	URAIAN	JUMLAH (Rp)		BERTAMBAH / (BERKURANG)		DASAR HUKUM
		ANGGARAN SETELAH PERUBAHAN	REALISASI	(Rp)	(%)	
0.00.0.00.00.00.21.33.5.2.2	Belanja Barang dan Jasa	9.238.200,00	8.838.200,00	(400.000,00)	95,67	
0.00.0.00.00.00.21.36	<i>Sinkronisasi Perencanaan Pembangunan Daerah (SPPD)</i>	0,00	0,00	0,00	0,00	
0.00.0.00.00.00.21.36.5.2.1	Belanja Pegawai	0,00	0,00	0,00	0,00	
0.00.0.00.00.00.21.36.5.2.2	Belanja Barang dan Jasa	0,00	0,00	0,00	0,00	
0.00.0.00.00.00.21.36.5.2.3	Belanja Modal	0,00	0,00	0,00	0,00	
0.00.0.00.00.00.21.37	<i>Pendampingan Sinkronisasi Perencanaan Pembangunan Daerah (SPPD)</i>	0,00	0,00	0,00	0,00	
0.00.0.00.00.00.21.37.5.2.1	Belanja Pegawai	0,00	0,00	0,00	0,00	
0.00.0.00.00.00.21.37.5.2.2	Belanja Barang dan Jasa	0,00	0,00	0,00	0,00	
0.00.0.00.00.00.22	Program Lingkungan Sehat Perumahan	7.712.624.145,00	5.809.797.007,00	(1.902.827.138,00)	75,33	
0.00.0.00.00.00.22.01	<i>Kegiatan Penataan Taman</i>	551.568.000,00	523.372.000,00	(28.196.000,00)	94,89	
0.00.0.00.00.00.22.01.5.2.3	Belanja Modal	551.568.000,00	523.372.000,00	(28.196.000,00)	94,89	
0.00.0.00.00.00.22.02	<i>Penyediaan sarana air bersih dan sanitasi dasar terutama bagi masyarakat miskin</i>	217.354.500,00	85.649.075,00	(131.705.425,00)	39,41	
0.00.0.00.00.00.22.02.5.2.1	Belanja Pegawai	125.375.000,00	36.075.000,00	(89.300.000,00)	28,77	
0.00.0.00.00.00.22.02.5.2.2	Belanja Barang dan Jasa	90.779.500,00	49.574.075,00	(41.205.425,00)	54,61	
0.00.0.00.00.00.22.02.5.2.3	Belanja Modal	1.200.000,00	0,00	(1.200.000,00)	0,00	
0.00.0.00.00.00.22.03	<i>Kegiatan Pemeliharaan Taman</i>	1.113.481.000,00	1.043.369.600,00	(70.111.400,00)	93,70	
0.00.0.00.00.00.22.03.5.2.1	Belanja Pegawai	7.760.500,00	3.000.000,00	(4.760.500,00)	38,66	
0.00.0.00.00.00.22.03.5.2.2	Belanja Barang dan Jasa	1.105.720.500,00	1.040.369.600,00	(65.350.900,00)	94,09	
0.00.0.00.00.00.22.04	<i>Kegiatan Peningkatan Sarana dan Prasarana Jalan Lingkungan</i>	2.741.875.000,00	2.709.198.000,00	(32.677.000,00)	98,81	
0.00.0.00.00.00.22.04.5.2.2	Belanja Barang dan Jasa	0,00	0,00	0,00	0,00	
0.00.0.00.00.00.22.04.5.2.3	Belanja Modal	2.741.875.000,00	2.709.198.000,00	(32.677.000,00)	98,81	
0.00.0.00.00.00.22.07	<i>Pemeliharaan Sarana/Prasarana Pemakaman Umum</i>	100.000.000,00	97.076.000,00	(2.924.000,00)	97,08	
0.00.0.00.00.00.22.07.5.2.1	Belanja Pegawai	0,00	0,00	0,00	0,00	
0.00.0.00.00.00.22.07.5.2.2	Belanja Barang dan Jasa	0,00	0,00	0,00	0,00	
0.00.0.00.00.00.22.07.5.2.3	Belanja Modal	100.000.000,00	97.076.000,00	(2.924.000,00)	97,08	
0.00.0.00.00.00.22.08	<i>Perencanaan Pembangunan Jaringan Air Bersih/ Air Minum</i>	164.750.000,00	108.766.000,00	(55.984.000,00)	66,02	
0.00.0.00.00.00.22.08.5.2.1	Belanja Pegawai	6.650.000,00	3.650.000,00	(3.000.000,00)	54,89	
0.00.0.00.00.00.22.08.5.2.2	Belanja Barang dan Jasa	158.100.000,00	105.116.000,00	(52.984.000,00)	66,49	
0.00.0.00.00.00.22.09	<i>Peningkatan Partisipasi dalam Pengelolaan Air</i>	210.741.500,00	72.658.500,00	(138.083.000,00)	34,48	
0.00.0.00.00.00.22.09.5.2.1	Belanja Pegawai	167.720.000,00	45.700.000,00	(122.020.000,00)	27,25	
0.00.0.00.00.00.22.09.5.2.2	Belanja Barang dan Jasa	43.021.500,00	26.958.500,00	(16.063.000,00)	62,66	
0.00.0.00.00.00.22.10	<i>Pembangunan Jaringan Air Bersih / Air Minum</i>	65.703.500,00	17.893.000,00	(47.810.500,00)	27,23	

KODE REKENING	URAIAN	JUMLAH (Rp)		BERTAMBAH / (BERKURANG)		DASAR HUKUM
		ANGGARAN SETELAH PERUBAHAN	REALISASI	(Rp)	(%)	
0.00.0.00.00.00.22.10.5.2.1	Belanja Pegawai	19.475.000,00	0,00	(19.475.000,00)	0,00	
0.00.0.00.00.00.22.10.5.2.2	Belanja Barang dan Jasa	46.228.500,00	17.893.000,00	(28.335.500,00)	38,71	
0.00.0.00.00.00.22.11	<i>Peningkatan Sarana dan Prasarana Jalan Lingkungan</i>	211.304.706,00	130.569.832,00	(80.734.874,00)	61,79	
0.00.0.00.00.00.22.11.5.2.2	Belanja Barang dan Jasa	128.732.506,00	77.911.832,00	(50.820.674,00)	60,52	
0.00.0.00.00.00.22.11.5.2.3	Belanja Modal	82.572.200,00	52.658.000,00	(29.914.200,00)	63,77	
0.00.0.00.00.00.22.12	<i>Kegiatan Penataan Taman</i>	8.680.000,00	0,00	(8.680.000,00)	0,00	
0.00.0.00.00.00.22.12.5.2.2	Belanja Barang dan Jasa	3.980.000,00	0,00	(3.980.000,00)	0,00	
0.00.0.00.00.00.22.12.5.2.3	Belanja Modal	4.700.000,00	0,00	(4.700.000,00)	0,00	
0.00.0.00.00.00.22.16	<i>Kegiatan Peningkatan Sarana dan Prasarana Drainase/Gorong-gorong Lingkungan</i>	742.242.200,00	734.060.000,00	(8.182.200,00)	98,90	
0.00.0.00.00.00.22.16.5.2.3	Belanja Modal	742.242.200,00	734.060.000,00	(8.182.200,00)	98,90	
0.00.0.00.00.00.22.17	<i>DAK Bidang Infrastruktur Air Minum dan Sanitasi Pembangunan Jaringan Air Bersih/ Air Minum (DAK)</i>	884.879.739,00	0,00	(884.879.739,00)	0,00	
0.00.0.00.00.00.22.17.5.2.1	Belanja Pegawai	0,00	0,00	0,00	0,00	
0.00.0.00.00.00.22.17.5.2.2	Belanja Barang dan Jasa	884.879.739,00	0,00	(884.879.739,00)	0,00	
0.00.0.00.00.00.22.18	<i>DAK Bidang Infrastruktur Air Minum dan Sanitasi Penyediaan Sarana Air Bersih dan Sanitasi dasar terutama bagi masyarakat miskin (DAK)</i>	700.044.000,00	287.185.000,00	(412.859.000,00)	41,02	
0.00.0.00.00.00.22.18.5.2.1	Belanja Pegawai	21.000.000,00	10.500.000,00	(10.500.000,00)	50,00	
0.00.0.00.00.00.22.18.5.2.2	Belanja Barang dan Jasa	679.044.000,00	276.685.000,00	(402.359.000,00)	40,75	
0.00.0.00.00.00.22	Program Manajemen Pelayanan Pendidikan	636.376.200,00	605.167.289,00	(31.208.911,00)	95,10	
0.00.0.00.00.00.22.01	<i>Pelaksanaan evaluasi hasil kinerja bidang pendidikan</i>	63.012.200,00	58.512.200,00	(4.500.000,00)	92,86	
0.00.0.00.00.00.22.01.5.2.2	Belanja Barang dan Jasa	63.012.200,00	58.512.200,00	(4.500.000,00)	92,86	null
0.00.0.00.00.00.22.03	<i>Pengendalian dan pengawasan penerapan azas efisiensi dan efektivitas penggunaan dana dekonsentrasi dan dana pembantuan</i>	0,00	0,00	0,00	0,00	
0.00.0.00.00.00.22.03.5.2.1	Belanja Pegawai	0,00	0,00	0,00	0,00	
0.00.0.00.00.00.22.03.5.2.2	Belanja Barang dan Jasa	0,00	0,00	0,00	0,00	
0.00.0.00.00.00.22.04	<i>Sosialisasi dan advokasi berbagai Peraturan Pemerintah di bidang pendidikan</i>	50.000.000,00	49.300.000,00	(700.000,00)	98,60	
0.00.0.00.00.00.22.04.5.2.1	Belanja Pegawai	0,00	0,00	0,00	0,00	
0.00.0.00.00.00.22.04.5.2.2	Belanja Barang dan Jasa	50.000.000,00	49.300.000,00	(700.000,00)	98,60	
0.00.0.00.00.00.22.06	<i>Pembinaan Komite Sekolah</i>	17.264.000,00	17.144.000,00	(120.000,00)	99,30	
0.00.0.00.00.00.22.06.5.2.1	Belanja Pegawai	240.000,00	240.000,00	0,00	100,00	
0.00.0.00.00.00.22.06.5.2.2	Belanja Barang dan Jasa	17.024.000,00	16.904.000,00	(120.000,00)	99,30	
0.00.0.00.00.00.22.07	<i>Penerapan sistem dan informasi manajemen pendidikan</i>	116.000.000,00	103.185.016,00	(12.814.984,00)	88,95	
0.00.0.00.00.00.22.07.5.2.2	Belanja Barang dan Jasa	87.800.000,00	74.985.016,00	(12.814.984,00)	85,40	
0.00.0.00.00.00.22.07.5.2.3	Belanja Modal	28.200.000,00	28.200.000,00	0,00	100,00	

KODE REKENING	URAIAN	JUMLAH (Rp)		BERTAMBAH / (BERKURANG)		DASAR HUKUM
		ANGGARAN SETELAH PERUBAHAN	REALISASI	(Rp)	(%)	
0.00.0.00.00.00.22.09	<i>Monitoring, evaluasi dan pelaporan</i>	25.000.000,00	24.899.000,00	(101.000,00)	99,60	
0.00.0.00.00.00.22.09.5.2.2	Belanja Barang dan Jasa	25.000.000,00	24.899.000,00	(101.000,00)	99,60	
0.00.0.00.00.00.22.10	<i>Manajemen Pendataan Pendidikan</i>	270.000.000,00	260.167.573,00	(9.832.427,00)	96,36	
0.00.0.00.00.00.22.10.5.2.1	Belanja Pegawai	720.000,00	720.000,00	0,00	100,00	
0.00.0.00.00.00.22.10.5.2.2	Belanja Barang dan Jasa	217.630.000,00	207.797.573,00	(9.832.427,00)	95,48	
0.00.0.00.00.00.22.10.5.2.3	Belanja Modal	51.650.000,00	51.650.000,00	0,00	100,00	
0.00.0.00.00.00.22.16	<i>Penyelenggaraan, Pengendalian dan Pengawasan Program kegiatan Pendidikan</i>	95.100.000,00	91.959.500,00	(3.140.500,00)	96,70	
0.00.0.00.00.00.22.16.5.2.2	Belanja Barang dan Jasa	95.100.000,00	91.959.500,00	(3.140.500,00)	96,70	
0.00.0.00.00.00.22	Program Pencegahan dan Penanggulangan Penyakit Menular	32.105.961.350,00	29.823.858.099,00	(2.282.103.251,00)	92,89	
0.00.0.00.00.00.22.04	<i>Pelayanan vaksinasi bagi balita dan anak sekolah</i>	32.000.000,00	29.916.500,00	(2.083.500,00)	93,49	
0.00.0.00.00.00.22.04.5.2.1	Belanja Pegawai	6.300.000,00	6.300.000,00	0,00	100,00	
0.00.0.00.00.00.22.04.5.2.2	Belanja Barang dan Jasa	25.700.000,00	23.616.500,00	(2.083.500,00)	91,89	
0.00.0.00.00.00.22.05	<i>Pelayanan pencegahan dan penanggulangan penyakit menular</i>	1.638.500.000,00	909.728.486,00	(728.771.514,00)	55,52	
0.00.0.00.00.00.22.05.5.2.1	Belanja Pegawai	38.300.000,00	36.075.000,00	(2.225.000,00)	94,19	
0.00.0.00.00.00.22.05.5.2.2	Belanja Barang dan Jasa	1.134.700.000,00	545.929.395,00	(588.770.605,00)	48,11	
0.00.0.00.00.00.22.05.5.2.3	Belanja Modal	465.500.000,00	327.724.091,00	(137.775.909,00)	70,40	
0.00.0.00.00.00.22.07	<i>Pemusnahan/karantina sumber penyebab penyakit menular</i>	131.233.000,00	106.760.000,00	(24.473.000,00)	81,35	
0.00.0.00.00.00.22.07.5.2.1	Belanja Pegawai	74.100.000,00	61.900.000,00	(12.200.000,00)	83,54	
0.00.0.00.00.00.22.07.5.2.2	Belanja Barang dan Jasa	57.133.000,00	44.860.000,00	(12.273.000,00)	78,52	
0.00.0.00.00.00.22.12	<i>Surveilans Penyakit Menular</i>	45.717.000,00	41.027.000,00	(4.690.000,00)	89,74	
0.00.0.00.00.00.22.12.5.2.1	Belanja Pegawai	25.400.000,00	22.600.000,00	(2.800.000,00)	88,98	
0.00.0.00.00.00.22.12.5.2.2	Belanja Barang dan Jasa	20.317.000,00	18.427.000,00	(1.890.000,00)	90,70	
0.00.0.00.00.00.22.13	<i>DAK - Pengadaan Peralatan Pendukung Imunisasi</i>	101.150.000,00	101.056.000,00	(94.000,00)	99,91	
0.00.0.00.00.00.22.13.5.2.1	Belanja Pegawai	850.000,00	850.000,00	0,00	100,00	
0.00.0.00.00.00.22.13.5.2.2	Belanja Barang dan Jasa	300.000,00	260.000,00	(40.000,00)	86,67	
0.00.0.00.00.00.22.13.5.2.3	Belanja Modal	100.000.000,00	99.946.000,00	(54.000,00)	99,95	
0.00.0.00.00.00.22.14	<i>DAK - Pengendalian Penyakit Menular</i>	1.662.769.500,00	1.573.637.340,00	(89.132.160,00)	94,64	
0.00.0.00.00.00.22.14.5.2.1	Belanja Pegawai	4.025.000,00	0,00	(4.025.000,00)	0,00	
0.00.0.00.00.00.22.14.5.2.2	Belanja Barang dan Jasa	1.058.744.500,00	1.058.098.140,00	(646.360,00)	99,94	
0.00.0.00.00.00.22.14.5.2.3	Belanja Modal	600.000.000,00	515.539.200,00	(84.460.800,00)	85,92	
0.00.0.00.00.00.22.15	<i>Penanggulangan COVID-19</i>	28.494.591.850,00	27.061.732.773,00	(1.432.859.077,00)	94,97	
0.00.0.00.00.00.22.15.5.2.1	Belanja Pegawai	15.691.275.000,00	15.392.981.089,00	(298.293.911,00)	98,10	
0.00.0.00.00.00.22.15.5.2.2	Belanja Barang dan Jasa	7.060.582.650,00	6.635.554.017,00	(425.028.633,00)	93,98	

KODE REKENING	URAIAN	JUMLAH (Rp)		BERTAMBAH / (BERKURANG)		DASAR HUKUM
		ANGGARAN SETELAH PERUBAHAN	REALISASI	(Rp)	(%)	
0.00 . 0.00.00 . 00 . 22 . 15 . 5 . 2 . 3	Belanja Modal	5.742.734.200,00	5.033.197.667,00	(709.536.533,00)	87,64	
0.00 . 0.00.00 . 00 . 22	Program Pencegahan Dini dan Penanggulangan Bencana Alam	349.115.867,00	307.235.898,00	(41.879.969,00)	88,00	
0.00 . 0.00.00 . 00 . 22 . 01	<i>Piket Posko Kesiapsiagaan</i>	164.250.000,00	129.750.000,00	(34.500.000,00)	79,00	
0.00 . 0.00.00 . 00 . 22 . 01 . 5 . 2 . 1	Belanja Pegawai	163.650.000,00	129.750.000,00	(33.900.000,00)	79,29	
0.00 . 0.00.00 . 00 . 22 . 01 . 5 . 2 . 2	Belanja Barang dan Jasa	600.000,00	0,00	(600.000,00)	0,00	
0.00 . 0.00.00 . 00 . 22 . 02	<i>Pengadaan Logistik Bencana</i>	40.000.000,00	39.986.898,00	(13.102,00)	99,97	
0.00 . 0.00.00 . 00 . 22 . 02 . 5 . 2 . 2	Belanja Barang dan Jasa	40.000.000,00	39.986.898,00	(13.102,00)	99,97	
0.00 . 0.00.00 . 00 . 22 . 03	<i>Pengadaan sarana dan prasarana evakuasi penduduk dari ancaman/korban bencana alam</i>	30.000.000,00	28.000.000,00	(2.000.000,00)	93,33	
0.00 . 0.00.00 . 00 . 22 . 03 . 5 . 2 . 1	Belanja Pegawai	550.000,00	0,00	(550.000,00)	0,00	
0.00 . 0.00.00 . 00 . 22 . 03 . 5 . 2 . 3	Belanja Modal	29.450.000,00	28.000.000,00	(1.450.000,00)	95,08	
0.00 . 0.00.00 . 00 . 22 . 04	<i>Fasilitasi Operasional Satlak PBA</i>	114.865.867,00	109.499.000,00	(5.366.867,00)	95,33	
0.00 . 0.00.00 . 00 . 22 . 04 . 5 . 2 . 1	Belanja Pegawai	82.050.000,00	77.800.000,00	(4.250.000,00)	94,82	
0.00 . 0.00.00 . 00 . 22 . 04 . 5 . 2 . 2	Belanja Barang dan Jasa	32.815.867,00	31.699.000,00	(1.116.867,00)	96,60	
0.00 . 0.00.00 . 00 . 22 . 04 . 5 . 2 . 3	Belanja Modal	0,00	0,00	0,00	0,00	
0.00 . 0.00.00 . 00 . 22 . 05	<i>Sosialisasi Penanganan Bencana</i>	0,00	0,00	0,00	0,00	
0.00 . 0.00.00 . 00 . 22 . 05 . 5 . 2 . 1	Belanja Pegawai	0,00	0,00	0,00	0,00	
0.00 . 0.00.00 . 00 . 22 . 05 . 5 . 2 . 2	Belanja Barang dan Jasa	0,00	0,00	0,00	0,00	
0.00 . 0.00.00 . 00 . 22 . 07	<i>Pelatihan SAR</i>	0,00	0,00	0,00	0,00	
0.00 . 0.00.00 . 00 . 22 . 07 . 5 . 2 . 1	Belanja Pegawai	0,00	0,00	0,00	0,00	
0.00 . 0.00.00 . 00 . 22 . 07 . 5 . 2 . 2	Belanja Barang dan Jasa	0,00	0,00	0,00	0,00	
0.00 . 0.00.00 . 00 . 22	Program peningkatan efisiensi perdagangan dalam negeri	2.398.963.600,00	2.000.785.000,00	(398.178.600,00)	83,40	
0.00 . 0.00.00 . 00 . 22 . 01	<i>Penyempurnaan perangkat peraturan, kebijakan dan pelaksanaan operasional</i>	1.505.300.000,00	1.484.496.000,00	(20.804.000,00)	98,62	
0.00 . 0.00.00 . 00 . 22 . 01 . 5 . 2 . 1	Belanja Pegawai	39.250.000,00	27.750.000,00	(11.500.000,00)	70,70	
0.00 . 0.00.00 . 00 . 22 . 01 . 5 . 2 . 2	Belanja Barang dan Jasa	1.466.050.000,00	1.456.746.000,00	(9.304.000,00)	99,37	
0.00 . 0.00.00 . 00 . 22 . 03	<i>Pengembangan pasar dan distribusi barang/produk</i>	818.663.600,00	444.253.000,00	(374.410.600,00)	54,27	
0.00 . 0.00.00 . 00 . 22 . 03 . 5 . 2 . 1	Belanja Pegawai	3.000.000,00	0,00	(3.000.000,00)	0,00	
0.00 . 0.00.00 . 00 . 22 . 03 . 5 . 2 . 2	Belanja Barang dan Jasa	155.931.800,00	155.500.000,00	(431.800,00)	99,72	
0.00 . 0.00.00 . 00 . 22 . 03 . 5 . 2 . 3	Belanja Modal	659.731.800,00	288.753.000,00	(370.978.800,00)	43,77	
0.00 . 0.00.00 . 00 . 22 . 06	<i>Peningkatan sistem dan jaringan informasi</i>	75.000.000,00	72.036.000,00	(2.964.000,00)	96,05	
0.00 . 0.00.00 . 00 . 22 . 06 . 5 . 2 . 1	Belanja Pegawai	19.200.000,00	19.200.000,00	0,00	100,00	
0.00 . 0.00.00 . 00 . 22 . 06 . 5 . 2 . 2	Belanja Barang dan Jasa	55.800.000,00	52.836.000,00	(2.964.000,00)	94,69	
0.00 . 0.00.00 . 00 . 22	Program peningkatan kualitas pelayanan informasi	10.406.600,00	10.406.500,00	(100,00)	100,00	

KODE REKENING	URAIAN	JUMLAH (Rp)		BERTAMBAH / (BERKURANG)		DASAR HUKUM
		ANGGARAN SETELAH PERUBAHAN	REALISASI	(Rp)	(%)	
0.00.00.00.00.22.02	<i>Penyediaan sarana layanan informasi arsip</i>	10.406.600,00	10.406.500,00	(100,00)	100,00	
0.00.00.00.00.22.02.5.2.1	Belanja Pegawai	2.800.000,00	2.800.000,00	0,00	100,00	
0.00.00.00.00.22.02.5.2.2	Belanja Barang dan Jasa	7.606.600,00	7.606.500,00	(100,00)	100,00	
0.00.00.00.00.22.03	<i>Sosialisasi/penyuluhan kearsipan dilingkungan instansi pemerintah/swasta</i>	0,00	0,00	0,00	0,00	
0.00.00.00.00.22.03.5.2.1	Belanja Pegawai	0,00	0,00	0,00	0,00	
0.00.00.00.00.22.03.5.2.2	Belanja Barang dan Jasa	0,00	0,00	0,00	0,00	
0.00.00.00.00.22.04	<i>Pameran Arsip</i>	0,00	0,00	0,00	0,00	
0.00.00.00.00.22.04.5.2.2	Belanja Barang dan Jasa	0,00	0,00	0,00	0,00	
0.00.00.00.00.22	Program peningkatan produksi hasil peternakan	2.058.480.175,00	456.607.960,00	(1.601.872.215,00)	22,18	
0.00.00.00.00.22.02	<i>Pembibitan dan perawatan ternak</i>	73.576.000,00	73.576.000,00	0,00	100,00	
0.00.00.00.00.22.02.5.2.1	Belanja Pegawai	56.400.000,00	56.400.000,00	0,00	100,00	
0.00.00.00.00.22.02.5.2.2	Belanja Barang dan Jasa	17.176.000,00	17.176.000,00	0,00	100,00	
0.00.00.00.00.22.03	<i>Pendistribusian bibit ternak kepada masyarakat</i>	1.656.341.600,00	156.446.800,00	(1.499.894.800,00)	9,45	
0.00.00.00.00.22.03.5.2.1	Belanja Pegawai	4.950.000,00	4.950.000,00	0,00	100,00	
0.00.00.00.00.22.03.5.2.2	Belanja Barang dan Jasa	1.651.391.600,00	151.496.800,00	(1.499.894.800,00)	9,17	
0.00.00.00.00.22.04	<i>Penyuluhan pengelolaan bibit ternak yang didistribusikan kepada masyarakat</i>	15.590.700,00	15.580.700,00	(10.000,00)	99,94	
0.00.00.00.00.22.04.5.2.2	Belanja Barang dan Jasa	15.590.700,00	15.580.700,00	(10.000,00)	99,94	
0.00.00.00.00.22.05	<i>Penelitian dan pengolahan gizi dan pakan ternak</i>	21.202.500,00	21.072.500,00	(130.000,00)	99,39	
0.00.00.00.00.22.05.5.2.1	Belanja Pegawai	650.000,00	650.000,00	0,00	100,00	
0.00.00.00.00.22.05.5.2.2	Belanja Barang dan Jasa	20.552.500,00	20.422.500,00	(130.000,00)	99,37	
0.00.00.00.00.22.06	<i>Pembelian dan pendistribusian vaksin dan pakan ternak</i>	59.919.375,00	58.223.960,00	(1.695.415,00)	97,17	
0.00.00.00.00.22.06.5.2.1	Belanja Pegawai	0,00	0,00	0,00	0,00	
0.00.00.00.00.22.06.5.2.2	Belanja Barang dan Jasa	59.919.375,00	58.223.960,00	(1.695.415,00)	97,17	
0.00.00.00.00.22.08	<i>Pengembangan agribisnis peternakan</i>	231.850.000,00	131.708.000,00	(100.142.000,00)	56,81	
0.00.00.00.00.22.08.5.2.1	Belanja Pegawai	1.300.000,00	1.300.000,00	0,00	100,00	
0.00.00.00.00.22.08.5.2.2	Belanja Barang dan Jasa	230.550.000,00	130.408.000,00	(100.142.000,00)	56,56	
0.00.00.00.00.22	Program Perencanaan Pembangunan Daerah Rawan Bencana	77.584.000,00	76.271.750,00	(1.312.250,00)	98,31	
0.00.00.00.00.22.01	<i>Penunjang Kegiatan Bantuan Tidak Terduga</i>	25.000.000,00	24.973.750,00	(26.250,00)	99,90	
0.00.00.00.00.22.01.5.2.2	Belanja Barang dan Jasa	25.000.000,00	24.973.750,00	(26.250,00)	99,90	
0.00.00.00.00.22.03	<i>Kegiatan Perencanaan Daerah Rawan Bencana</i>	2.584.000,00	2.584.000,00	0,00	100,00	
0.00.00.00.00.22.03.5.2.1	Belanja Pegawai	0,00	0,00	0,00	0,00	
0.00.00.00.00.22.03.5.2.2	Belanja Barang dan Jasa	2.584.000,00	2.584.000,00	0,00	100,00	

KODE REKENING	URAIAN	JUMLAH (Rp)		BERTAMBAH / (BERKURANG)		DASAR HUKUM
		ANGGARAN SETELAH PERUBAHAN	REALISASI	(Rp)	(%)	
0.00 . 0.00.00 . 00 . 22 . 04	<i>Penunjang Kegiatan Penanganan Rehabilitasi dan Rekonstruksi</i>	50.000.000,00	48.714.000,00	(1.286.000,00)	97,43	
0.00 . 0.00.00 . 00 . 22 . 04 . 5 . 2 . 1	Belanja Pegawai	10.400.000,00	10.400.000,00	0,00	100,00	
0.00 . 0.00.00 . 00 . 22 . 04 . 5 . 2 . 2	Belanja Barang dan Jasa	39.600.000,00	38.314.000,00	(1.286.000,00)	96,75	
0.00 . 0.00.00 . 00 . 22	Program perencanaan pembangunan ekonomi	392.550.000,00	376.404.491,00	(16.145.509,00)	95,89	
0.00 . 0.00.00 . 00 . 22 . 03	<i>Penyusunan perencanaan pengembangan ekonomi masyarakat</i>	130.525.000,00	129.122.500,00	(1.402.500,00)	98,93	
0.00 . 0.00.00 . 00 . 22 . 03 . 5 . 2 . 1	Belanja Pegawai	9.625.000,00	9.625.000,00	0,00	100,00	
0.00 . 0.00.00 . 00 . 22 . 03 . 5 . 2 . 2	Belanja Barang dan Jasa	120.900.000,00	119.497.500,00	(1.402.500,00)	98,84	
0.00 . 0.00.00 . 00 . 22 . 04	<i>Koordinasi perencanaan pembangunan bidang ekonomi</i>	262.025.000,00	247.281.991,00	(14.743.009,00)	94,37	
0.00 . 0.00.00 . 00 . 22 . 04 . 5 . 2 . 1	Belanja Pegawai	42.900.000,00	42.900.000,00	0,00	100,00	
0.00 . 0.00.00 . 00 . 22 . 04 . 5 . 2 . 2	Belanja Barang dan Jasa	219.125.000,00	204.381.991,00	(14.743.009,00)	93,27	
0.00 . 0.00.00 . 00 . 23	Program Optimalisasi pengolahan dan pemasaran produksi perikanan	11.450.000,00	11.450.000,00	0,00	100,00	
0.00 . 0.00.00 . 00 . 23 . 10	<i>Safari GEMARIKAN (Gerakan Memasyarakatkan Makan Ikan)</i>	11.450.000,00	11.450.000,00	0,00	100,00	
0.00 . 0.00.00 . 00 . 23 . 10 . 5 . 2 . 1	Belanja Pegawai	350.000,00	350.000,00	0,00	100,00	
0.00 . 0.00.00 . 00 . 23 . 10 . 5 . 2 . 2	Belanja Barang dan Jasa	11.100.000,00	11.100.000,00	0,00	100,00	
0.00 . 0.00.00 . 00 . 23	Program pembinaan pedagang kakilima dan asongan	4.302.500.000,00	4.238.450.900,00	(64.049.100,00)	98,51	
0.00 . 0.00.00 . 00 . 23 . 03	<i>Penataan tempat berusaha bagi pedagang kakilima dan asongan</i>	4.302.500.000,00	4.238.450.900,00	(64.049.100,00)	98,51	
0.00 . 0.00.00 . 00 . 23 . 03 . 5 . 2 . 1	Belanja Pegawai	750.000,00	550.000,00	(200.000,00)	73,33	
0.00 . 0.00.00 . 00 . 23 . 03 . 5 . 2 . 2	Belanja Barang dan Jasa	101.750.000,00	99.038.500,00	(2.711.500,00)	97,34	
0.00 . 0.00.00 . 00 . 23 . 03 . 5 . 2 . 3	Belanja Modal	4.200.000.000,00	4.138.862.400,00	(61.137.600,00)	98,54	
0.00 . 0.00.00 . 00 . 23	Program Penegakan Peraturan Perundang-undangan Daerah	15.000.000,00	12.863.000,00	(2.137.000,00)	85,75	
0.00 . 0.00.00 . 00 . 23 . 01	<i>Pengendalian dan Pengawasan Penegakan Perda di Kabupaten Batang</i>	15.000.000,00	12.863.000,00	(2.137.000,00)	85,75	
0.00 . 0.00.00 . 00 . 23 . 01 . 5 . 2 . 2	Belanja Barang dan Jasa	15.000.000,00	12.863.000,00	(2.137.000,00)	85,75	
0.00 . 0.00.00 . 00 . 23 . 03	<i>Operasional penunjang kesekretariatan PPNS</i>	0,00	0,00	0,00	0,00	
0.00 . 0.00.00 . 00 . 23 . 03 . 5 . 2 . 1	Belanja Pegawai	0,00	0,00	0,00	0,00	
0.00 . 0.00.00 . 00 . 23 . 03 . 5 . 2 . 2	Belanja Barang dan Jasa	0,00	0,00	0,00	0,00	
0.00 . 0.00.00 . 00 . 23	Program pengembangan bahan informasi tentang pengasuhan dan pembinaan tumbuh kembang anak	8.462.000,00	8.462.000,00	0,00	100,00	
0.00 . 0.00.00 . 00 . 23 . 01	<i>Pengumpulan bahan informasi tentang pengasuhan dan pembinaan tumbuh kembang anak</i>	8.462.000,00	8.462.000,00	0,00	100,00	
0.00 . 0.00.00 . 00 . 23 . 01 . 5 . 2 . 2	Belanja Barang dan Jasa	8.462.000,00	8.462.000,00	0,00	100,00	
0.00 . 0.00.00 . 00 . 23	Program peningkatan pemasaran hasil produksi peternakan	74.385.800,00	74.242.876,00	(142.924,00)	99,81	

KODE REKENING	URAIAN	JUMLAH (Rp)		BERTAMBAH / (BERKURANG)		DASAR HUKUM
		ANGGARAN SETELAH PERUBAHAN	REALISASI	(Rp)	(%)	
0.00 . 0.00.00 . 00 . 23 . 05	<i>Promosi atas hasil produksi peternakan unggulan daerah</i>	7.495.600,00	7.495.600,00	0,00	100,00	null
0.00 . 0.00.00 . 00 . 23 . 05 . 5 . 2 . 1	Belanja Pegawai	1.800.000,00	1.800.000,00	0,00	100,00	
0.00 . 0.00.00 . 00 . 23 . 05 . 5 . 2 . 2	Belanja Barang dan Jasa	5.695.600,00	5.695.600,00	0,00	100,00	
0.00 . 0.00.00 . 00 . 23 . 07	<i>Pembangunan pusat-pusat penampungan produksi hasil peternakan masyarakat</i>	24.092.200,00	23.949.276,00	(142.924,00)	99,41	
0.00 . 0.00.00 . 00 . 23 . 07 . 5 . 2 . 1	Belanja Pegawai	650.000,00	650.000,00	0,00	100,00	
0.00 . 0.00.00 . 00 . 23 . 07 . 5 . 2 . 2	Belanja Barang dan Jasa	23.442.200,00	23.299.276,00	(142.924,00)	99,39	
0.00 . 0.00.00 . 00 . 23 . 10	<i>Penyuluhan kualitas dan teknis kemasan hasil produksi peternakan yang akan dipasarkan</i>	11.908.000,00	11.908.000,00	0,00	100,00	
0.00 . 0.00.00 . 00 . 23 . 10 . 5 . 2 . 1	Belanja Pegawai	0,00	0,00	0,00	0,00	
0.00 . 0.00.00 . 00 . 23 . 10 . 5 . 2 . 2	Belanja Barang dan Jasa	11.908.000,00	11.908.000,00	0,00	100,00	
0.00 . 0.00.00 . 00 . 23 . 12	<i>Pemeliharaan rutin/berkala sarana dan prasarana pasar produksi peternakan</i>	30.890.000,00	30.890.000,00	0,00	100,00	
0.00 . 0.00.00 . 00 . 23 . 12 . 5 . 2 . 1	Belanja Pegawai	29.250.000,00	29.250.000,00	0,00	100,00	
0.00 . 0.00.00 . 00 . 23 . 12 . 5 . 2 . 2	Belanja Barang dan Jasa	1.640.000,00	1.640.000,00	0,00	100,00	
0.00 . 0.00.00 . 00 . 23	Program peningkatan sarana dan prasarana kebinamargaan	1.575.280.000,00	1.571.266.150,00	(4.013.850,00)	99,75	
0.00 . 0.00.00 . 00 . 23 . 04	<i>Pengadaan alat-alat berat</i>	1.475.280.000,00	1.473.211.650,00	(2.068.350,00)	99,86	
0.00 . 0.00.00 . 00 . 23 . 04 . 5 . 2 . 1	Belanja Pegawai	6.000.000,00	6.000.000,00	0,00	100,00	
0.00 . 0.00.00 . 00 . 23 . 04 . 5 . 2 . 2	Belanja Barang dan Jasa	1.469.280.000,00	1.467.211.650,00	(2.068.350,00)	99,86	
0.00 . 0.00.00 . 00 . 23 . 10	<i>Rehabilitasi/pemeliharaan alat-alat berat</i>	100.000.000,00	98.054.500,00	(1.945.500,00)	98,05	
0.00 . 0.00.00 . 00 . 23 . 10 . 5 . 2 . 1	Belanja Pegawai	19.075.000,00	18.475.000,00	(600.000,00)	96,85	
0.00 . 0.00.00 . 00 . 23 . 10 . 5 . 2 . 2	Belanja Barang dan Jasa	80.925.000,00	79.579.500,00	(1.345.500,00)	98,34	
0.00 . 0.00.00 . 00 . 23	Program perencanaan sosial dan budaya	213.149.000,00	210.863.000,00	(2.286.000,00)	98,93	
0.00 . 0.00.00 . 00 . 23 . 03	<i>Koordinasi perencanaan pembangunan bidang sosial dan budaya</i>	213.149.000,00	210.863.000,00	(2.286.000,00)	98,93	
0.00 . 0.00.00 . 00 . 23 . 03 . 5 . 2 . 1	Belanja Pegawai	99.800.000,00	99.000.000,00	(800.000,00)	99,20	
0.00 . 0.00.00 . 00 . 23 . 03 . 5 . 2 . 2	Belanja Barang dan Jasa	113.349.000,00	111.863.000,00	(1.486.000,00)	98,69	
0.00 . 0.00.00 . 00 . 23	Program Standarisasi Pelayanan Kesehatan	885.414.000,00	127.570.000,00	(757.844.000,00)	14,41	
0.00 . 0.00.00 . 00 . 23 . 03	<i>Pembangunan dan pemutakhiran data dasar standar pelayanan kesehatan</i>	65.074.000,00	54.970.000,00	(10.104.000,00)	84,47	
0.00 . 0.00.00 . 00 . 23 . 03 . 5 . 2 . 1	Belanja Pegawai	0,00	0,00	0,00	0,00	
0.00 . 0.00.00 . 00 . 23 . 03 . 5 . 2 . 2	Belanja Barang dan Jasa	20.970.000,00	10.970.000,00	(10.000.000,00)	52,31	
0.00 . 0.00.00 . 00 . 23 . 03 . 5 . 2 . 3	Belanja Modal	44.104.000,00	44.000.000,00	(104.000,00)	99,76	
0.00 . 0.00.00 . 00 . 23 . 07	<i>Pembangunan dan Pengembangan Sistem Informasi Kesehatan Daerah</i>	75.000.000,00	72.600.000,00	(2.400.000,00)	96,80	
0.00 . 0.00.00 . 00 . 23 . 07 . 5 . 2 . 2	Belanja Barang dan Jasa	75.000.000,00	72.600.000,00	(2.400.000,00)	96,80	

KODE REKENING	URAIAN	JUMLAH (Rp)		BERTAMBAH / (BERKURANG)		DASAR HUKUM
		ANGGARAN SETELAH PERUBAHAN	REALISASI	(Rp)	(%)	
0.00 . 0.00.00 . 00 . 23 . 08	<i>Akreditasi Puskesmas</i>	745.340.000,00	0,00	(745.340.000,00)	0,00	
0.00 . 0.00.00 . 00 . 23 . 08 . 5 . 2 . 1	Belanja Pegawai	151.200.000,00	0,00	(151.200.000,00)	0,00	
0.00 . 0.00.00 . 00 . 23 . 08 . 5 . 2 . 2	Belanja Barang dan Jasa	594.140.000,00	0,00	(594.140.000,00)	0,00	
0.00 . 0.00.00 . 00 . 24	Program Mengintensifkan Penanganan Pengaduan Masyarakat	30.850.000,00	26.149.100,00	(4.700.900,00)	84,76	
0.00 . 0.00.00 . 00 . 24 . 03	<i>Peningkatan Kualitas Pelayanan Publik</i>	0,00	0,00	0,00	0,00	
0.00 . 0.00.00 . 00 . 24 . 03 . 5 . 2 . 1	Belanja Pegawai	0,00	0,00	0,00	0,00	
0.00 . 0.00.00 . 00 . 24 . 03 . 5 . 2 . 2	Belanja Barang dan Jasa	0,00	0,00	0,00	0,00	
0.00 . 0.00.00 . 00 . 24 . 06	<i>Kegiatan Fasilitasi Pengelolaan Pengaduan Masyarakat Secara Online</i>	30.850.000,00	26.149.100,00	(4.700.900,00)	84,76	
0.00 . 0.00.00 . 00 . 24 . 06 . 5 . 2 . 1	Belanja Pegawai	14.950.000,00	14.650.000,00	(300.000,00)	97,99	
0.00 . 0.00.00 . 00 . 24 . 06 . 5 . 2 . 2	Belanja Barang dan Jasa	15.900.000,00	11.499.100,00	(4.400.900,00)	72,32	
0.00 . 0.00.00 . 00 . 24	Program Pengembangan dan Pengelolaan Jaringan Irigasi, Rawa dan Jaringan Pengairan lainnya	9.342.836.433,00	5.024.513.130,00	(4.318.323.303,00)	53,78	
0.00 . 0.00.00 . 00 . 24 . 01	<i>Kegiatan Komisi Irigasi (KOMIR)</i>	67.165.000,00	66.290.000,00	(875.000,00)	98,70	
0.00 . 0.00.00 . 00 . 24 . 01 . 5 . 2 . 1	Belanja Pegawai	35.850.000,00	35.850.000,00	0,00	100,00	
0.00 . 0.00.00 . 00 . 24 . 01 . 5 . 2 . 2	Belanja Barang dan Jasa	31.315.000,00	30.440.000,00	(875.000,00)	97,21	
0.00 . 0.00.00 . 00 . 24 . 02	<i>Kegiatan Optimalisasi Fungsi Jaringan Irigasi yang telah dibangun</i>	241.630.000,00	231.482.400,00	(10.147.600,00)	95,80	
0.00 . 0.00.00 . 00 . 24 . 02 . 5 . 2 . 1	Belanja Pegawai	11.550.000,00	11.550.000,00	0,00	100,00	
0.00 . 0.00.00 . 00 . 24 . 02 . 5 . 2 . 2	Belanja Barang dan Jasa	230.080.000,00	219.932.400,00	(10.147.600,00)	95,59	
0.00 . 0.00.00 . 00 . 24 . 04	<i>Kegiatan Pemetaan Jaringan Irigasi</i>	116.229.000,00	115.629.000,00	(600.000,00)	99,48	
0.00 . 0.00.00 . 00 . 24 . 04 . 5 . 2 . 1	Belanja Pegawai	1.500.000,00	1.500.000,00	0,00	100,00	
0.00 . 0.00.00 . 00 . 24 . 04 . 5 . 2 . 2	Belanja Barang dan Jasa	114.729.000,00	114.129.000,00	(600.000,00)	99,48	
0.00 . 0.00.00 . 00 . 24 . 10	<i>Rehabilitasi/pemeliharaan jaringan irigasi rutin dinas</i>	7.750.196.433,00	3.521.641.030,00	(4.228.555.403,00)	45,44	
0.00 . 0.00.00 . 00 . 24 . 10 . 5 . 2 . 1	Belanja Pegawai	625.293.370,00	622.912.000,00	(2.381.370,00)	99,62	
0.00 . 0.00.00 . 00 . 24 . 10 . 5 . 2 . 2	Belanja Barang dan Jasa	2.406.045.884,00	2.369.439.330,00	(36.606.554,00)	98,48	
0.00 . 0.00.00 . 00 . 24 . 10 . 5 . 2 . 3	Belanja Modal	4.718.857.179,00	529.289.700,00	(4.189.567.479,00)	11,22	
0.00 . 0.00.00 . 00 . 24 . 13	<i>Rehabilitasi/pemeliharaan pintu air</i>	40.000.000,00	39.982.800,00	(17.200,00)	99,96	
0.00 . 0.00.00 . 00 . 24 . 13 . 5 . 2 . 2	Belanja Barang dan Jasa	40.000.000,00	39.982.800,00	(17.200,00)	99,96	
0.00 . 0.00.00 . 00 . 24 . 18	<i>DAK Bidang Infrastruktur Irigasi - Rehabilitasi/pemeliharaan jaringan irigasi (DAK)</i>	1.127.616.000,00	1.049.487.900,00	(78.128.100,00)	93,07	
0.00 . 0.00.00 . 00 . 24 . 18 . 5 . 2 . 3	Belanja Modal	1.127.616.000,00	1.049.487.900,00	(78.128.100,00)	93,07	
0.00 . 0.00.00 . 00 . 24	Program pengembangan kawasan budidaya laut, air payau dan air tawar	9.500.000,00	9.500.000,00	0,00	100,00	
0.00 . 0.00.00 . 00 . 24 . 01	<i>Kajian kawasan budidaya laut, air payau dan air tawar</i>	9.500.000,00	9.500.000,00	0,00	100,00	
0.00 . 0.00.00 . 00 . 24 . 01 . 5 . 2 . 1	Belanja Pegawai	150.000,00	150.000,00	0,00	100,00	
0.00 . 0.00.00 . 00 . 24 . 01 . 5 . 2 . 2	Belanja Barang dan Jasa	9.350.000,00	9.350.000,00	0,00	100,00	

KODE REKENING	URAIAN	JUMLAH (Rp)		BERTAMBAH / (BERKURANG)		DASAR HUKUM
		ANGGARAN SETELAH PERUBAHAN	REALISASI	(Rp)	(%)	
0.00 . 0.00.00 . 00 . 24	Program Peningkatan Penerapan Teknologi Peternakan	119.487.000,00	118.217.200,00	(1.269.800,00)	98,94	
0.00 . 0.00.00 . 00 . 24 . 01	<i>Penelitian dan pengembangan teknologi peternakan tepat guna</i>	15.282.000,00	15.185.000,00	(97.000,00)	99,37	
0.00 . 0.00.00 . 00 . 24 . 01 . 5 . 2 . 1	Belanja Pegawai	650.000,00	650.000,00	0,00	100,00	
0.00 . 0.00.00 . 00 . 24 . 01 . 5 . 2 . 2	Belanja Barang dan Jasa	14.632.000,00	14.535.000,00	(97.000,00)	99,34	
0.00 . 0.00.00 . 00 . 24 . 02	<i>Pengadaan sarana dan prasarana teknologi peternakan tepat guna</i>	104.205.000,00	103.032.200,00	(1.172.800,00)	98,87	
0.00 . 0.00.00 . 00 . 24 . 02 . 5 . 2 . 1	Belanja Pegawai	1.300.000,00	1.300.000,00	0,00	100,00	
0.00 . 0.00.00 . 00 . 24 . 02 . 5 . 2 . 2	Belanja Barang dan Jasa	102.905.000,00	101.732.200,00	(1.172.800,00)	98,86	
0.00 . 0.00.00 . 00 . 24 . 05	<i>Pelatihan dan bimbingan pengoperasian teknologi peternakan tepat guna</i>	0,00	0,00	0,00	0,00	
0.00 . 0.00.00 . 00 . 24 . 05 . 5 . 2 . 1	Belanja Pegawai	0,00	0,00	0,00	0,00	
0.00 . 0.00.00 . 00 . 24 . 05 . 5 . 2 . 2	Belanja Barang dan Jasa	0,00	0,00	0,00	0,00	
0.00 . 0.00.00 . 00 . 24	Program penyiapan tenaga pedamping kelompok bina keluarga	62.798.000,00	62.798.000,00	0,00	100,00	
0.00 . 0.00.00 . 00 . 24 . 01	<i>Pelatihan tenaga pedamping kelompok bina keluarga di kecamatan</i>	62.798.000,00	62.798.000,00	0,00	100,00	
0.00 . 0.00.00 . 00 . 24 . 01 . 5 . 2 . 1	Belanja Pegawai	3.000.000,00	3.000.000,00	0,00	100,00	
0.00 . 0.00.00 . 00 . 24 . 01 . 5 . 2 . 2	Belanja Barang dan Jasa	59.798.000,00	59.798.000,00	0,00	100,00	
0.00 . 0.00.00 . 00 . 25	Peningkatan Kualitas Bahan Baku	175.000.000,00	173.612.500,00	(1.387.500,00)	99,21	
0.00 . 0.00.00 . 00 . 25 . 01	<i>Penguatan Kelembagaan Kelompok Petani Tembakau (Cukai)</i>	25.000.000,00	24.887.500,00	(112.500,00)	99,55	
0.00 . 0.00.00 . 00 . 25 . 01 . 5 . 2 . 1	Belanja Pegawai	2.250.000,00	2.250.000,00	0,00	100,00	
0.00 . 0.00.00 . 00 . 25 . 01 . 5 . 2 . 2	Belanja Barang dan Jasa	22.750.000,00	22.637.500,00	(112.500,00)	99,51	
0.00 . 0.00.00 . 00 . 25 . 03	<i>Penanganan Panen dan Pasca Panen Bahan Baku (Cukai)</i>	150.000.000,00	148.725.000,00	(1.275.000,00)	99,15	
0.00 . 0.00.00 . 00 . 25 . 03 . 5 . 2 . 2	Belanja Barang dan Jasa	150.000.000,00	148.725.000,00	(1.275.000,00)	99,15	
0.00 . 0.00.00 . 00 . 25	Program Pengadaan, Peningkatan dan Perbaikan Sarana dan Prasarana Puskesmas/ Puskemas Pembantu dan Jaringannya	7.380.682.714,00	5.287.123.601,00	(2.093.559.113,00)	71,63	
0.00 . 0.00.00 . 00 . 25 . 01	<i>Pembangunan puskesmas</i>	0,00	0,00	0,00	0,00	
0.00 . 0.00.00 . 00 . 25 . 01 . 5 . 2 . 3	Belanja Modal	0,00	0,00	0,00	0,00	
0.00 . 0.00.00 . 00 . 25 . 07	<i>Pengadaan sarana dan prasarana puskesmas</i>	1.795.542.714,00	0,00	(1.795.542.714,00)	0,00	
0.00 . 0.00.00 . 00 . 25 . 07 . 5 . 2 . 3	Belanja Modal	1.795.542.714,00	0,00	(1.795.542.714,00)	0,00	
0.00 . 0.00.00 . 00 . 25 . 29	<i>Rehabilitasi sedang/berat Puskesmas Pembantu</i>	400.000.000,00	396.298.000,00	(3.702.000,00)	99,07	
0.00 . 0.00.00 . 00 . 25 . 29 . 5 . 2 . 3	Belanja Modal	400.000.000,00	396.298.000,00	(3.702.000,00)	99,07	
0.00 . 0.00.00 . 00 . 25 . 31	<i>Penataan Lingkungan Puskesmas, Puskesmas Pembantu, PKD</i>	100.000.000,00	98.320.000,00	(1.680.000,00)	98,32	

KODE REKENING	URAIAN	JUMLAH (Rp)		BERTAMBAH / (BERKURANG)		DASAR HUKUM
		ANGGARAN SETELAH PERUBAHAN	REALISASI	(Rp)	(%)	
0.00 . 0.00.00 . 00 . 25 . 31 . 5 . 2 . 3	Belanja Modal	100.000.000,00	98.320.000,00	(1.680.000,00)	98,32	
0.00 . 0.00.00 . 00 . 25 . 35	<i>Pengadaan sarana Puskesmas dan jaringannya</i>	1.012.080.000,00	994.960.661,00	(17.119.339,00)	98,31	
0.00 . 0.00.00 . 00 . 25 . 35 . 5 . 2 . 3	Belanja Modal	1.012.080.000,00	994.960.661,00	(17.119.339,00)	98,31	
0.00 . 0.00.00 . 00 . 25 . 37	<i>DAK Bidang Kesehatan Pelayanan Kesehatan Dasar - Pengadaan, Peningkatan dan Perbaikan Sarana dan Prasarana Puskesmas/ Puskesmas Pembantu dan Jaringannya</i>	4.073.060.000,00	3.797.544.940,00	(275.515.060,00)	93,24	
0.00 . 0.00.00 . 00 . 25 . 37 . 5 . 2 . 1	Belanja Pegawai	48.275.000,00	38.975.000,00	(9.300.000,00)	80,74	
0.00 . 0.00.00 . 00 . 25 . 37 . 5 . 2 . 2	Belanja Barang dan Jasa	296.919.800,00	262.526.800,00	(34.393.000,00)	88,42	
0.00 . 0.00.00 . 00 . 25 . 37 . 5 . 2 . 3	Belanja Modal	3.727.865.200,00	3.496.043.140,00	(231.822.060,00)	93,78	
0.00 . 0.00.00 . 00 . 25	Program Peningkatan Kerjasama Antar Pemerintah Daerah	0,00	0,00	0,00	0,00	
0.00 . 0.00.00 . 00 . 25 . 05	<i>Fasilitasi / Pembentukan Kerjasama Antar Daerah</i>	0,00	0,00	0,00	0,00	
0.00 . 0.00.00 . 00 . 25 . 05 . 5 . 2 . 1	Belanja Pegawai	0,00	0,00	0,00	0,00	
0.00 . 0.00.00 . 00 . 25 . 05 . 5 . 2 . 2	Belanja Barang dan Jasa	0,00	0,00	0,00	0,00	
0.00 . 0.00.00 . 00 . 25	Program peningkatan kesiagaan dan pencegahan bahaya kebakaran	1.911.428.650,00	1.870.975.354,00	(40.453.296,00)	97,88	
0.00 . 0.00.00 . 00 . 25 . 11	<i>Pencegahan dan pengendalian bahaya kebakaran</i>	1.999.500,00	0,00	(1.999.500,00)	0,00	
0.00 . 0.00.00 . 00 . 25 . 11 . 5 . 2 . 1	Belanja Pegawai	0,00	0,00	0,00	0,00	
0.00 . 0.00.00 . 00 . 25 . 11 . 5 . 2 . 2	Belanja Barang dan Jasa	1.999.500,00	0,00	(1.999.500,00)	0,00	
0.00 . 0.00.00 . 00 . 25 . 12	<i>Peningkatan pelayanan penanggulangan bahaya kebakaran</i>	1.909.429.150,00	1.870.975.354,00	(38.453.796,00)	97,99	
0.00 . 0.00.00 . 00 . 25 . 12 . 5 . 2 . 1	Belanja Pegawai	40.108.250,00	31.806.950,00	(8.301.300,00)	79,30	
0.00 . 0.00.00 . 00 . 25 . 12 . 5 . 2 . 2	Belanja Barang dan Jasa	1.869.320.900,00	1.839.168.404,00	(30.152.496,00)	98,39	
0.00 . 0.00.00 . 00 . 26	Program Pembinaan Lingkungan Sosial	150.000.000,00	149.737.500,00	(262.500,00)	99,83	
0.00 . 0.00.00 . 00 . 26 . 01	<i>Pembangunan/Rehabilitasi/Pemeliharaan Sarana Prasarana Pendukung Wisata/Edukasi Agro (DBHCHT)</i>	60.000.000,00	60.000.000,00	0,00	100,00	
0.00 . 0.00.00 . 00 . 26 . 01 . 5 . 2 . 1	Belanja Pegawai	20.000.000,00	20.000.000,00	0,00	100,00	
0.00 . 0.00.00 . 00 . 26 . 01 . 5 . 2 . 2	Belanja Barang dan Jasa	40.000.000,00	40.000.000,00	0,00	100,00	
0.00 . 0.00.00 . 00 . 26 . 01 . 5 . 2 . 3	Belanja Modal	0,00	0,00	0,00	0,00	
0.00 . 0.00.00 . 00 . 26 . 03	<i>Pemberdayaan ekonomi masyarakat (DBHCHT)</i>	90.000.000,00	89.737.500,00	(262.500,00)	99,71	
0.00 . 0.00.00 . 00 . 26 . 03 . 5 . 2 . 1	Belanja Pegawai	4.500.000,00	4.500.000,00	0,00	100,00	
0.00 . 0.00.00 . 00 . 26 . 03 . 5 . 2 . 2	Belanja Barang dan Jasa	85.500.000,00	85.237.500,00	(262.500,00)	99,69	
0.00 . 0.00.00 . 00 . 26	Program Penataan Peraturan Perundang-Undangan	501.099.400,00	495.352.060,00	(5.747.340,00)	98,85	
0.00 . 0.00.00 . 00 . 26 . 02	<i>Penyusunan rencana kerja rancangan peraturan perundang-undangan</i>	124.246.000,00	122.420.880,00	(1.825.120,00)	98,53	
0.00 . 0.00.00 . 00 . 26 . 02 . 5 . 2 . 1	Belanja Pegawai	2.100.000,00	2.100.000,00	0,00	100,00	
0.00 . 0.00.00 . 00 . 26 . 02 . 5 . 2 . 2	Belanja Barang dan Jasa	122.146.000,00	120.320.880,00	(1.825.120,00)	98,51	

KODE REKENING	URAIAN	JUMLAH (Rp)		BERTAMBAH / (BERKURANG)		DASAR HUKUM
		ANGGARAN SETELAH PERUBAHAN	REALISASI	(Rp)	(%)	
0.00.0.00.00.00.26.04	<i>Fasilitasi sosialisasi peraturan perundang-undangan</i>	53.926.000,00	53.408.400,00	(517.600,00)	99,04	null
0.00.0.00.00.00.26.04.5.2.1	Belanja Pegawai	7.800.000,00	7.800.000,00	0,00	100,00	
0.00.0.00.00.00.26.04.5.2.2	Belanja Barang dan Jasa	46.126.000,00	45.608.400,00	(517.600,00)	98,88	
0.00.0.00.00.00.26.05	<i>Publikasi peraturan perundang-undangan</i>	182.537.400,00	180.441.090,00	(2.096.310,00)	98,85	
0.00.0.00.00.00.26.05.5.2.1	Belanja Pegawai	3.450.000,00	2.250.000,00	(1.200.000,00)	65,22	
0.00.0.00.00.00.26.05.5.2.2	Belanja Barang dan Jasa	179.087.400,00	178.191.090,00	(896.310,00)	99,50	
0.00.0.00.00.00.26.07	<i>Kajian Hukum Terhadap Masalah - masalah hukum dan penyelesaian sengketa hukum</i>	140.390.000,00	139.081.690,00	(1.308.310,00)	99,07	
0.00.0.00.00.00.26.07.5.2.1	Belanja Pegawai	104.800.000,00	103.550.000,00	(1.250.000,00)	98,81	
0.00.0.00.00.00.26.07.5.2.2	Belanja Barang dan Jasa	35.590.000,00	35.531.690,00	(58.310,00)	99,84	
0.00.0.00.00.00.26	Program Pengadaan, Peningkatan Sarana dan Prasarana Rumah Sakit/ Rumah Sakit Jiwa/ Rumah Sakit Paru-paru/ Rumah Sakit Mata	30.785.435.472,00	21.909.839.453,00	(8.875.596.019,00)	71,17	
0.00.0.00.00.00.26.06	<i>Pengembangan ruang ICU, ICCU, NICU</i>	8.461.878.500,00	8.245.873.500,00	(216.005.000,00)	97,45	
0.00.0.00.00.00.26.06.5.2.1	Belanja Pegawai	0,00	0,00	0,00	0,00	
0.00.0.00.00.00.26.06.5.2.2	Belanja Barang dan Jasa	0,00	0,00	0,00	0,00	
0.00.0.00.00.00.26.06.5.2.3	Belanja Modal	8.461.878.500,00	8.245.873.500,00	(216.005.000,00)	97,45	
0.00.0.00.00.00.26.16	<i>Pembangunan instalasi pengolahan limbah rumah sakit</i>	0,00	0,00	0,00	0,00	
0.00.0.00.00.00.26.16.5.2.3	Belanja Modal	0,00	0,00	0,00	0,00	
0.00.0.00.00.00.26.17	<i>Rehabilitasi bangunan rumah sakit</i>	0,00	0,00	0,00	0,00	
0.00.0.00.00.00.26.17.5.2.3	Belanja Modal	0,00	0,00	0,00	0,00	
0.00.0.00.00.00.26.18	<i>Pengadaan alat-alat kesehatan rumah sakit</i>	22.323.556.972,00	13.663.965.953,00	(8.659.591.019,00)	61,21	
0.00.0.00.00.00.26.18.5.2.1	Belanja Pegawai	27.030.000,00	27.030.000,00	0,00	100,00	
0.00.0.00.00.00.26.18.5.2.3	Belanja Modal	22.296.526.972,00	13.636.935.953,00	(8.659.591.019,00)	61,16	
0.00.0.00.00.00.26.20	<i>Pengadaan ambulance/mobil jenazah</i>	0,00	0,00	0,00	0,00	
0.00.0.00.00.00.26.20.5.2.3	Belanja Modal	0,00	0,00	0,00	0,00	
0.00.0.00.00.00.26	Program Pengendalian dan Evaluasi Hasil Pelaksanaan Pembangunan Daerah	46.600.000,00	46.414.800,00	(185.200,00)	99,60	
0.00.0.00.00.00.26.01	<i>Kegiatan Evaluasi RKPD dan Evaluasi RPJMD</i>	46.600.000,00	46.414.800,00	(185.200,00)	99,60	
0.00.0.00.00.00.26.01.5.2.1	Belanja Pegawai	10.400.000,00	10.400.000,00	0,00	100,00	
0.00.0.00.00.00.26.01.5.2.2	Belanja Barang dan Jasa	36.200.000,00	36.014.800,00	(185.200,00)	99,49	
0.00.0.00.00.00.26	Program Peningkatan Daya Jangkau dan Kualitas Pelayanan Tenaga Lini Lapangan	4.651.460.818,00	4.460.065.477,00	(191.395.341,00)	95,89	
0.00.0.00.00.00.26.05	<i>Penyediaan Biaya Operasional KB</i>	4.651.460.818,00	4.460.065.477,00	(191.395.341,00)	95,89	
0.00.0.00.00.00.26.05.5.2.1	Belanja Pegawai	2.633.000.000,00	2.628.430.000,00	(4.570.000,00)	99,83	
0.00.0.00.00.00.26.05.5.2.2	Belanja Barang dan Jasa	1.858.090.000,00	1.831.635.477,00	(26.454.523,00)	98,58	

KODE REKENING	URAIAN	JUMLAH (Rp)		BERTAMBAH / (BERKURANG)		DASAR HUKUM
		ANGGARAN SETELAH PERUBAHAN	REALISASI	(Rp)	(%)	
0.00.0.00.00.00.26.05.5.2.3	Belanja Modal	160.370.818,00	0,00	(160.370.818,00)	0,00	
0.00.0.00.00.00.27	Pembinaan Lingkungan Sosial	464.134.200,00	447.060.600,00	(17.073.600,00)	96,32	
0.00.0.00.00.00.27.04	<i>Bantuan Sarana produksi dan Fasilitasi promosi bagi usaha mandiri masyarakat</i>	0,00	0,00	0,00	0,00	
0.00.0.00.00.00.27.04.5.2.3	Belanja Modal	0,00	0,00	0,00	0,00	
0.00.0.00.00.00.27.05	<i>Pembinaan/Pelatihan Kemampuan dan Ketrampilan Kerja Bagi Industri Kecil dan Menengah</i>	112.920.000,00	103.560.000,00	(9.360.000,00)	91,71	
0.00.0.00.00.00.27.05.5.2.1	Belanja Pegawai	22.500.000,00	22.500.000,00	0,00	100,00	
0.00.0.00.00.00.27.05.5.2.2	Belanja Barang dan Jasa	90.420.000,00	81.060.000,00	(9.360.000,00)	89,65	
0.00.0.00.00.00.27.06	<i>Pembinaan/Pelatihan Kewirausahaan</i>	91.214.200,00	85.193.600,00	(6.020.600,00)	93,40	
0.00.0.00.00.00.27.06.5.2.1	Belanja Pegawai	12.000.000,00	12.000.000,00	0,00	100,00	
0.00.0.00.00.00.27.06.5.2.2	Belanja Barang dan Jasa	79.214.200,00	73.193.600,00	(6.020.600,00)	92,40	
0.00.0.00.00.00.27.07	<i>Pembangunan/Rehabilitasi/Pemeliharaan Pasar</i>	260.000.000,00	258.307.000,00	(1.693.000,00)	99,35	
0.00.0.00.00.00.27.07.5.2.2	Belanja Barang dan Jasa	60.000.000,00	60.000.000,00	0,00	100,00	
0.00.0.00.00.00.27.07.5.2.3	Belanja Modal	200.000.000,00	198.307.000,00	(1.693.000,00)	99,15	
0.00.0.00.00.00.27.09	<i>Bantuan Modal usaha Bagi Usaha Mikro, Kecil dan Menengah (DBHCHT)</i>	0,00	0,00	0,00	0,00	
0.00.0.00.00.00.27.09.5.2.1	Belanja Pegawai	0,00	0,00	0,00	0,00	
0.00.0.00.00.00.27.09.5.2.2	Belanja Barang dan Jasa	0,00	0,00	0,00	0,00	
0.00.0.00.00.00.27	Program Penataan Daerah Otonomi Baru	48.400.000,00	47.688.000,00	(712.000,00)	98,53	
0.00.0.00.00.00.27.04	<i>Fasilitasi pemantapan SOTK pemerintah daerah otonom baru</i>	37.300.000,00	36.688.000,00	(612.000,00)	98,36	
0.00.0.00.00.00.27.04.5.2.1	Belanja Pegawai	13.800.000,00	13.500.000,00	(300.000,00)	97,83	
0.00.0.00.00.00.27.04.5.2.2	Belanja Barang dan Jasa	23.500.000,00	23.188.000,00	(312.000,00)	98,67	
0.00.0.00.00.00.27.09	<i>Identifikasi dan Inventarisasi Nama Rupa Bumi</i>	11.100.000,00	11.000.000,00	(100.000,00)	99,10	
0.00.0.00.00.00.27.09.5.2.1	Belanja Pegawai	0,00	0,00	0,00	0,00	
0.00.0.00.00.00.27.09.5.2.2	Belanja Barang dan Jasa	11.100.000,00	11.000.000,00	(100.000,00)	99,10	
0.00.0.00.00.00.28	Program Kemitraan Peningkatan Pelayanan Kesehatan	24.965.837.600,00	21.174.265.085,00	(3.791.572.515,00)	84,81	
0.00.0.00.00.00.28.07	<i>Kemitraan Pengobatan Bagi Pasien Kurang Mampu</i>	24.965.837.600,00	21.174.265.085,00	(3.791.572.515,00)	84,81	
0.00.0.00.00.00.28.07.5.2.1	Belanja Pegawai	129.600.000,00	121.800.000,00	(7.800.000,00)	93,98	
0.00.0.00.00.00.28.07.5.2.2	Belanja Barang dan Jasa	24.836.237.600,00	21.052.465.085,00	(3.783.772.515,00)	84,77	
0.00.0.00.00.00.28	Program Pembinaan dan Pengembangan Aparatur	2.391.682.400,00	2.061.609.459,00	(330.072.941,00)	86,20	
0.00.0.00.00.00.28.01	<i>Penyusunan Rencana Pembinaan Karier PNS</i>	744.794.000,00	662.910.039,00	(81.883.961,00)	89,01	
0.00.0.00.00.00.28.01.5.2.1	Belanja Pegawai	277.300.000,00	239.600.000,00	(37.700.000,00)	86,40	
0.00.0.00.00.00.28.01.5.2.2	Belanja Barang dan Jasa	467.494.000,00	423.310.039,00	(44.183.961,00)	90,55	
0.00.0.00.00.00.28.02	<i>Seleksi Penerimaan Calon PNS</i>	1.167.490.000,00	964.085.417,00	(203.404.583,00)	82,58	

KODE REKENING	URAIAN	JUMLAH (Rp)		BERTAMBAH / (BERKURANG)		DASAR HUKUM
		ANGGARAN SETELAH PERUBAHAN	REALISASI	(Rp)	(%)	
0.00.0.00.00.00.28.02.5.2.1	Belanja Pegawai	213.875.000,00	102.475.000,00	(111.400.000,00)	47,91	
0.00.0.00.00.00.28.02.5.2.2	Belanja Barang dan Jasa	953.615.000,00	861.610.417,00	(92.004.583,00)	90,35	
0.00.0.00.00.00.28.03	<i>Pembangunan/Pengembangan Sistem Informasi Kepegawaian Daerah</i>	240.267.900,00	221.941.120,00	(18.326.780,00)	92,37	
0.00.0.00.00.00.28.03.5.2.1	Belanja Pegawai	2.100.000,00	2.100.000,00	0,00	100,00	
0.00.0.00.00.00.28.03.5.2.2	Belanja Barang dan Jasa	129.042.900,00	112.766.920,00	(16.275.980,00)	87,39	
0.00.0.00.00.00.28.03.5.2.3	Belanja Modal	109.125.000,00	107.074.200,00	(2.050.800,00)	98,12	
0.00.0.00.00.00.28.05	<i>Pemberian Penghargaan Bagi PNS Yang Berprestasi</i>	18.000.000,00	15.984.683,00	(2.015.317,00)	88,80	
0.00.0.00.00.00.28.05.5.2.1	Belanja Pegawai	1.800.000,00	1.800.000,00	0,00	100,00	
0.00.0.00.00.00.28.05.5.2.2	Belanja Barang dan Jasa	16.200.000,00	14.184.683,00	(2.015.317,00)	87,56	
0.00.0.00.00.00.28.06	<i>Proses Penanganan Kasus-Kasus Pelanggaran Disiplin PNS</i>	57.178.500,00	53.186.350,00	(3.992.150,00)	93,02	
0.00.0.00.00.00.28.06.5.2.1	Belanja Pegawai	37.800.000,00	37.250.000,00	(550.000,00)	98,54	
0.00.0.00.00.00.28.06.5.2.2	Belanja Barang dan Jasa	19.378.500,00	15.936.350,00	(3.442.150,00)	82,24	
0.00.0.00.00.00.28.12	<i>Pengembangan Aparatur</i>	39.992.000,00	20.528.620,00	(19.463.380,00)	51,33	
0.00.0.00.00.00.28.12.5.2.2	Belanja Barang dan Jasa	39.992.000,00	20.528.620,00	(19.463.380,00)	51,33	
0.00.0.00.00.00.28.13	<i>Penyusunan Instrumen Analisis Jabatan PNS</i>	84.210.000,00	83.223.300,00	(986.700,00)	98,83	
0.00.0.00.00.00.28.13.5.2.1	Belanja Pegawai	43.800.000,00	43.800.000,00	0,00	100,00	
0.00.0.00.00.00.28.13.5.2.2	Belanja Barang dan Jasa	40.410.000,00	39.423.300,00	(986.700,00)	97,56	
0.00.0.00.00.00.28.14	<i>Penataan Sistem Administrasi Kenaikan Pangkat Otomatis PNS</i>	39.750.000,00	39.749.930,00	(70,00)	100,00	
0.00.0.00.00.00.28.14.5.2.1	Belanja Pegawai	1.850.000,00	1.850.000,00	0,00	100,00	
0.00.0.00.00.00.28.14.5.2.2	Belanja Barang dan Jasa	37.900.000,00	37.899.930,00	(70,00)	100,00	
0.00.0.00.00.00.28	Program Peningkatan Sarana dan Prasarana Pelayanan KB	220.740.000,00	217.670.000,00	(3.070.000,00)	98,61	
0.00.0.00.00.00.28.02	<i>DAK Bidang Keluarga Berencana - Pembangunan Balai Penyuluhan KB Tingkat Kecamatan (DAK)</i>	193.032.500,00	192.412.500,00	(620.000,00)	99,68	
0.00.0.00.00.00.28.02.5.2.1	Belanja Pegawai	600.000,00	600.000,00	0,00	100,00	
0.00.0.00.00.00.28.02.5.2.2	Belanja Barang dan Jasa	29.782.500,00	29.582.500,00	(200.000,00)	99,33	
0.00.0.00.00.00.28.02.5.2.3	Belanja Modal	162.650.000,00	162.230.000,00	(420.000,00)	99,74	
0.00.0.00.00.00.28.08	<i>Pengadaan Sarana dan Prasarana Rumah Data Kependudukan (DAK)</i>	27.707.500,00	25.257.500,00	(2.450.000,00)	91,16	
0.00.0.00.00.00.28.08.5.2.1	Belanja Pegawai	1.700.000,00	1.700.000,00	0,00	100,00	
0.00.0.00.00.00.28.08.5.2.2	Belanja Barang dan Jasa	7.007.500,00	7.007.500,00	0,00	100,00	
0.00.0.00.00.00.28.08.5.2.3	Belanja Modal	19.000.000,00	16.550.000,00	(2.450.000,00)	87,11	
0.00.0.00.00.00.29	Program Pendidikan Kedinasan	50.336.600,00	50.236.600,00	(100.000,00)	99,80	
0.00.0.00.00.00.29.01	<i>Peningkatan Ketrampilan dan Profesionalisme</i>	50.336.600,00	50.236.600,00	(100.000,00)	99,80	
0.00.0.00.00.00.29.01.5.2.1	Belanja Pegawai	1.800.000,00	1.800.000,00	0,00	100,00	
0.00.0.00.00.00.29.01.5.2.2	Belanja Barang dan Jasa	48.536.600,00	48.436.600,00	(100.000,00)	99,79	

KODE REKENING	URAIAN	JUMLAH (Rp)		BERTAMBAH / (BERKURANG)		DASAR HUKUM
		ANGGARAN SETELAH PERUBAHAN	REALISASI	(Rp)	(%)	
0.00 . 0.00.00 . 00 . 30	Program Pengembangan Komunikasi, Informasi dan Media Massa	1.281.158.595,00	1.273.906.262,00	(7.252.333,00)	99,43	
0.00 . 0.00.00 . 00 . 30 . 02	<i>Pembinaan dan Pengembangan Jaringan Komunikasi dan Informasi</i>	257.000.000,00	256.918.750,00	(81.250,00)	99,97	
0.00 . 0.00.00 . 00 . 30 . 02 . 5 . 2 . 1	Belanja Pegawai	1.400.000,00	1.400.000,00	0,00	100,00	
0.00 . 0.00.00 . 00 . 30 . 02 . 5 . 2 . 2	Belanja Barang dan Jasa	215.600.000,00	215.544.750,00	(55.250,00)	99,97	
0.00 . 0.00.00 . 00 . 30 . 02 . 5 . 2 . 3	Belanja Modal	40.000.000,00	39.974.000,00	(26.000,00)	99,94	
0.00 . 0.00.00 . 00 . 30 . 03	<i>Pembinaan dan pengembangan sumber daya komunikasi dan informasi</i>	18.750.000,00	17.745.000,00	(1.005.000,00)	94,64	
0.00 . 0.00.00 . 00 . 30 . 03 . 5 . 2 . 2	Belanja Barang dan Jasa	18.750.000,00	17.745.000,00	(1.005.000,00)	94,64	
0.00 . 0.00.00 . 00 . 30 . 05	<i>Pengkajian dan pengembangan sistem informasi</i>	108.466.000,00	106.869.998,00	(1.596.002,00)	98,53	
0.00 . 0.00.00 . 00 . 30 . 05 . 5 . 2 . 2	Belanja Barang dan Jasa	108.466.000,00	106.869.998,00	(1.596.002,00)	98,53	
0.00 . 0.00.00 . 00 . 30 . 06	<i>Perencanaan dan pengembangan kebijakan komunikasi dan informasi</i>	64.450.000,00	63.947.540,00	(502.460,00)	99,22	
0.00 . 0.00.00 . 00 . 30 . 06 . 5 . 2 . 2	Belanja Barang dan Jasa	64.450.000,00	63.947.540,00	(502.460,00)	99,22	
0.00 . 0.00.00 . 00 . 30 . 17	<i>Pengembangan Smart City / Smart Regency</i>	771.842.595,00	769.024.974,00	(2.817.621,00)	99,63	
0.00 . 0.00.00 . 00 . 30 . 17 . 5 . 2 . 2	Belanja Barang dan Jasa	462.192.595,00	461.093.500,00	(1.099.095,00)	99,76	
0.00 . 0.00.00 . 00 . 30 . 17 . 5 . 2 . 3	Belanja Modal	309.650.000,00	307.931.474,00	(1.718.526,00)	99,45	
0.00 . 0.00.00 . 00 . 30 . 18	<i>Pengembangan Smart Village</i>	60.650.000,00	59.400.000,00	(1.250.000,00)	97,94	
0.00 . 0.00.00 . 00 . 30 . 18 . 5 . 2 . 1	Belanja Pegawai	0,00	0,00	0,00	0,00	
0.00 . 0.00.00 . 00 . 30 . 18 . 5 . 2 . 2	Belanja Barang dan Jasa	60.650.000,00	59.400.000,00	(1.250.000,00)	97,94	
0.00 . 0.00.00 . 00 . 30	Program Pengembangan Nilai Budaya	106.450.000,00	104.725.000,00	(1.725.000,00)	98,38	
0.00 . 0.00.00 . 00 . 30 . 01	<i>Pelestarian dan aktualisasi adat budaya daerah</i>	104.244.000,00	102.519.000,00	(1.725.000,00)	98,35	
0.00 . 0.00.00 . 00 . 30 . 01 . 5 . 2 . 1	Belanja Pegawai	10.900.000,00	10.900.000,00	0,00	100,00	
0.00 . 0.00.00 . 00 . 30 . 01 . 5 . 2 . 2	Belanja Barang dan Jasa	93.344.000,00	91.619.000,00	(1.725.000,00)	98,15	null
0.00 . 0.00.00 . 00 . 30 . 04	<i>Pemantauan dan evaluasi pelaksanaan program pengembangan nilai budaya</i>	0,00	0,00	0,00	0,00	
0.00 . 0.00.00 . 00 . 30 . 04 . 5 . 2 . 1	Belanja Pegawai	0,00	0,00	0,00	0,00	
0.00 . 0.00.00 . 00 . 30 . 04 . 5 . 2 . 2	Belanja Barang dan Jasa	0,00	0,00	0,00	0,00	null
0.00 . 0.00.00 . 00 . 30 . 05	<i>Pemberian dukungan, penghargaan dan kerjasama di bidang budaya</i>	2.206.000,00	2.206.000,00	0,00	100,00	
0.00 . 0.00.00 . 00 . 30 . 05 . 5 . 2 . 1	Belanja Pegawai	0,00	0,00	0,00	0,00	
0.00 . 0.00.00 . 00 . 30 . 05 . 5 . 2 . 2	Belanja Barang dan Jasa	2.206.000,00	2.206.000,00	0,00	100,00	null
0.00 . 0.00.00 . 00 . 30 . 05 . 5 . 2 . 3	Belanja Modal	0,00	0,00	0,00	0,00	
0.00 . 0.00.00 . 00 . 30	Program Peningkatan Pelayanan Kesehatan Lansia	0,00	0,00	0,00	0,00	
0.00 . 0.00.00 . 00 . 30 . 01	<i>Pelayanan pemeliharaan kesehatan</i>	0,00	0,00	0,00	0,00	
0.00 . 0.00.00 . 00 . 30 . 01 . 5 . 2 . 1	Belanja Pegawai	0,00	0,00	0,00	0,00	
0.00 . 0.00.00 . 00 . 30 . 01 . 5 . 2 . 2	Belanja Barang dan Jasa	0,00	0,00	0,00	0,00	

KODE REKENING	URAIAN	JUMLAH (Rp)		BERTAMBAH / (BERKURANG)		DASAR HUKUM
		ANGGARAN SETELAH PERUBAHAN	REALISASI	(Rp)	(%)	
0.00.0.00.00.00.30.01.5.2.3	Belanja Modal	0,00	0,00	0,00	0,00	
0.00.0.00.00.00.31	Program Pengelolaan Kekayaan Budaya	302.936.000,00	288.184.000,00	(14.752.000,00)	95,13	
0.00.0.00.00.00.31.01	<i>Fasilitasi partisipasi masyarakat dalam pengelolaan kekayaan budaya</i>	94.950.000,00	84.850.000,00	(10.100.000,00)	89,36	
0.00.0.00.00.00.31.01.5.2.1	Belanja Pegawai	14.600.000,00	5.000.000,00	(9.600.000,00)	34,25	
0.00.0.00.00.00.31.01.5.2.2	Belanja Barang dan Jasa	80.350.000,00	79.850.000,00	(500.000,00)	99,38	null
0.00.0.00.00.00.31.05	<i>Pengelolaan dan pengembangan pelestarian peninggalan sejarah purbakala, museum dan peninggalan bawah air</i>	100.000.000,00	95.350.000,00	(4.650.000,00)	95,35	
0.00.0.00.00.00.31.05.5.2.1	Belanja Pegawai	46.200.000,00	46.200.000,00	0,00	100,00	
0.00.0.00.00.00.31.05.5.2.2	Belanja Barang dan Jasa	53.800.000,00	49.150.000,00	(4.650.000,00)	91,36	
0.00.0.00.00.00.31.06	<i>Pengembangan kebudayaan dan pariwisata</i>	107.986.000,00	107.984.000,00	(2.000,00)	100,00	
0.00.0.00.00.00.31.06.5.2.1	Belanja Pegawai	0,00	0,00	0,00	0,00	
0.00.0.00.00.00.31.06.5.2.2	Belanja Barang dan Jasa	107.986.000,00	107.984.000,00	(2.000,00)	100,00	
0.00.0.00.00.00.31	Program pengkajian dan penelitian bidang informasi dan komunikasi	17.000.000,00	16.866.000,00	(134.000,00)	99,21	
0.00.0.00.00.00.31.01	<i>Pengkajian dan penelitian bidang informasi dan komunikasi</i>	17.000.000,00	16.866.000,00	(134.000,00)	99,21	
0.00.0.00.00.00.31.01.5.2.2	Belanja Barang dan Jasa	12.500.000,00	12.366.000,00	(134.000,00)	98,93	
0.00.0.00.00.00.31.01.5.2.3	Belanja Modal	4.500.000,00	4.500.000,00	0,00	100,00	
0.00.0.00.00.00.32	Program fasilitasi Peningkatan SDM bidang komunikasi dan informasi	0,00	0,00	0,00	0,00	
0.00.0.00.00.00.32.01	<i>Pelatihan SDM dalam bidang komunikasi dan informasi</i>	0,00	0,00	0,00	0,00	
0.00.0.00.00.00.32.01.5.2.2	Belanja Barang dan Jasa	0,00	0,00	0,00	0,00	
0.00.0.00.00.00.32	Program Pengelolaan Keragaman Budaya	140.000.000,00	139.979.000,00	(21.000,00)	99,99	
0.00.0.00.00.00.32.01	<i>Pengembangan kesenian dan kebudayaan daerah</i>	140.000.000,00	139.979.000,00	(21.000,00)	99,99	
0.00.0.00.00.00.32.01.5.2.1	Belanja Pegawai	24.500.000,00	24.500.000,00	0,00	100,00	
0.00.0.00.00.00.32.01.5.2.2	Belanja Barang dan Jasa	115.500.000,00	115.479.000,00	(21.000,00)	99,98	null
0.00.0.00.00.00.32.04	<i>Fasilitasi perkembangan keragaman budaya daerah</i>	0,00	0,00	0,00	0,00	
0.00.0.00.00.00.32.04.5.2.1	Belanja Pegawai	0,00	0,00	0,00	0,00	
0.00.0.00.00.00.32.04.5.2.2	Belanja Barang dan Jasa	0,00	0,00	0,00	0,00	
0.00.0.00.00.00.32.05	<i>Fasilitasi penyelenggaraan festival budaya daerah</i>	0,00	0,00	0,00	0,00	
0.00.0.00.00.00.32.05.5.2.1	Belanja Pegawai	0,00	0,00	0,00	0,00	
0.00.0.00.00.00.32.05.5.2.2	Belanja Barang dan Jasa	0,00	0,00	0,00	0,00	

KODE REKENING	URAIAN	JUMLAH (Rp)		BERTAMBAH / (BERKURANG)		DASAR HUKUM
		ANGGARAN SETELAH PERUBAHAN	REALISASI	(Rp)	(%)	
0.00 . 0.00.00 . 00 . 32	Program Peningkatan Keselamatan Ibu Melahirkan dan Anak	3.786.450.000,00	3.139.726.101,00	(646.723.899,00)	82,92	null
0.00 . 0.00.00 . 00 . 32 . 04	<i>Peningkatan Pelayanan Kesehatan Ibu</i>	73.585.000,00	66.710.000,00	(6.875.000,00)	90,66	
0.00 . 0.00.00 . 00 . 32 . 04 . 5 . 2 . 1	Belanja Pegawai	54.600.000,00	52.600.000,00	(2.000.000,00)	96,34	
0.00 . 0.00.00 . 00 . 32 . 04 . 5 . 2 . 2	Belanja Barang dan Jasa	18.985.000,00	14.110.000,00	(4.875.000,00)	74,32	
0.00 . 0.00.00 . 00 . 32 . 05	<i>Peningkatan Pelayanan Kesehatan Anak</i>	78.580.000,00	59.718.000,00	(18.862.000,00)	76,00	
0.00 . 0.00.00 . 00 . 32 . 05 . 5 . 2 . 1	Belanja Pegawai	12.350.000,00	8.400.000,00	(3.950.000,00)	68,02	
0.00 . 0.00.00 . 00 . 32 . 05 . 5 . 2 . 2	Belanja Barang dan Jasa	66.230.000,00	51.318.000,00	(14.912.000,00)	77,48	
0.00 . 0.00.00 . 00 . 32 . 06	<i>Jampersal</i>	2.767.050.000,00	2.189.603.687,00	(577.446.313,00)	79,13	
0.00 . 0.00.00 . 00 . 32 . 06 . 5 . 2 . 2	Belanja Barang dan Jasa	2.767.050.000,00	2.189.603.687,00	(577.446.313,00)	79,13	
0.00 . 0.00.00 . 00 . 32 . 08	<i>DAK - Penurunan AKI-AKB</i>	867.235.000,00	823.694.414,00	(43.540.586,00)	94,98	
0.00 . 0.00.00 . 00 . 32 . 08 . 5 . 2 . 1	Belanja Pegawai	5.600.000,00	5.600.000,00	0,00	100,00	
0.00 . 0.00.00 . 00 . 32 . 08 . 5 . 2 . 2	Belanja Barang dan Jasa	8.041.800,00	7.803.000,00	(238.800,00)	97,03	
0.00 . 0.00.00 . 00 . 32 . 08 . 5 . 2 . 3	Belanja Modal	853.593.200,00	810.291.414,00	(43.301.786,00)	94,93	
0.00 . 0.00.00 . 00 . 32	Program Perencanaan Tata Ruang	478.100.000,00	472.760.980,00	(5.339.020,00)	98,88	
0.00 . 0.00.00 . 00 . 32 . 02	<i>Kegiatan Penyusunan Rencana Detail Tata Ruang Kawasan</i>	478.100.000,00	472.760.980,00	(5.339.020,00)	98,88	
0.00 . 0.00.00 . 00 . 32 . 02 . 5 . 2 . 1	Belanja Pegawai	3.000.000,00	3.000.000,00	0,00	100,00	
0.00 . 0.00.00 . 00 . 32 . 02 . 5 . 2 . 3	Belanja Modal	475.100.000,00	469.760.980,00	(5.339.020,00)	98,88	
0.00 . 0.00.00 . 00 . 33	Program kerjasama informasi dengan mas media	2.121.449.000,00	2.099.832.887,00	(21.616.113,00)	98,98	
0.00 . 0.00.00 . 00 . 33 . 01	<i>Penyebarluasan informasi pembangunan daerah</i>	1.264.400.000,00	1.259.084.000,00	(5.316.000,00)	99,58	
0.00 . 0.00.00 . 00 . 33 . 01 . 5 . 2 . 1	Belanja Pegawai	9.012.500,00	8.012.500,00	(1.000.000,00)	88,90	
0.00 . 0.00.00 . 00 . 33 . 01 . 5 . 2 . 2	Belanja Barang dan Jasa	1.105.987.500,00	1.102.736.500,00	(3.251.000,00)	99,71	
0.00 . 0.00.00 . 00 . 33 . 01 . 5 . 2 . 3	Belanja Modal	149.400.000,00	148.335.000,00	(1.065.000,00)	99,29	
0.00 . 0.00.00 . 00 . 33 . 02	<i>Penyebarluasan informasi penyelenggaraan pemerintahan daerah</i>	557.049.000,00	546.333.020,00	(10.715.980,00)	98,08	
0.00 . 0.00.00 . 00 . 33 . 02 . 5 . 2 . 1	Belanja Pegawai	2.550.000,00	2.550.000,00	0,00	100,00	
0.00 . 0.00.00 . 00 . 33 . 02 . 5 . 2 . 2	Belanja Barang dan Jasa	554.499.000,00	543.783.020,00	(10.715.980,00)	98,07	
0.00 . 0.00.00 . 00 . 33 . 03	<i>Penyebarluasan informasi yang bersifat penyuluhan bagi masyarakat</i>	300.000.000,00	294.415.867,00	(5.584.133,00)	98,14	
0.00 . 0.00.00 . 00 . 33 . 03 . 5 . 2 . 2	Belanja Barang dan Jasa	215.650.000,00	210.077.367,00	(5.572.633,00)	97,42	
0.00 . 0.00.00 . 00 . 33 . 03 . 5 . 2 . 3	Belanja Modal	84.350.000,00	84.338.500,00	(11.500,00)	99,99	
0.00 . 0.00.00 . 00 . 33 . 05	<i>Sosialisasi Ketentuan di Bidang Cukai (DBHCHT)</i>	0,00	0,00	0,00	0,00	
0.00 . 0.00.00 . 00 . 33 . 05 . 5 . 2 . 1	Belanja Pegawai	0,00	0,00	0,00	0,00	
0.00 . 0.00.00 . 00 . 33 . 05 . 5 . 2 . 2	Belanja Barang dan Jasa	0,00	0,00	0,00	0,00	
0.00 . 0.00.00 . 00 . 33 . 05 . 5 . 2 . 3	Belanja Modal	0,00	0,00	0,00	0,00	
0.00 . 0.00.00 . 00 . 33	Program Pencegahan dan Penanggulangan	50.000.000,00	49.482.500,00	(517.500,00)	98,97	

KODE REKENING	URAIAN	JUMLAH (Rp)		BERTAMBAH / (BERKURANG)		DASAR HUKUM
		ANGGARAN SETELAH PERUBAHAN	REALISASI	(Rp)	(%)	
	Penyakit Tidak Menular					
0.00 . 0.00.00 . 00 . 33 . 01	<i>Pengendalian Faktor Resiko Penyakit Tidak Menular</i>	50.000.000,00	49.482.500,00	(517.500,00)	98,97	
0.00 . 0.00.00 . 00 . 33 . 01 . 5 . 2 . 1	Belanja Pegawai	24.200.000,00	24.200.000,00	0,00	100,00	
0.00 . 0.00.00 . 00 . 33 . 01 . 5 . 2 . 2	Belanja Barang dan Jasa	25.800.000,00	25.282.500,00	(517.500,00)	97,99	
0.00 . 0.00.00 . 00 . 33	Program Pengendalian Pemanfaatan Ruang	649.310.000,00	603.222.700,00	(46.087.300,00)	92,90	
0.00 . 0.00.00 . 00 . 33 . 01	<i>Kegiatan Penyusunan Prosedur dan Manual Pengendalian Pemanfaatan Ruang</i>	129.765.000,00	123.096.000,00	(6.669.000,00)	94,86	
0.00 . 0.00.00 . 00 . 33 . 01 . 5 . 2 . 1	Belanja Pegawai	12.300.000,00	12.300.000,00	0,00	100,00	
0.00 . 0.00.00 . 00 . 33 . 01 . 5 . 2 . 2	Belanja Barang dan Jasa	52.040.000,00	48.972.000,00	(3.068.000,00)	94,10	
0.00 . 0.00.00 . 00 . 33 . 01 . 5 . 2 . 3	Belanja Modal	65.425.000,00	61.824.000,00	(3.601.000,00)	94,50	
0.00 . 0.00.00 . 00 . 33 . 02	<i>Kegiatan Penyusunan Kebijakan Pengendalian Pemanfaatan Ruang</i>	0,00	0,00	0,00	0,00	
0.00 . 0.00.00 . 00 . 33 . 02 . 5 . 2 . 1	Belanja Pegawai	0,00	0,00	0,00	0,00	
0.00 . 0.00.00 . 00 . 33 . 02 . 5 . 2 . 3	Belanja Modal	0,00	0,00	0,00	0,00	
0.00 . 0.00.00 . 00 . 33 . 03	<i>Kegiatan Monitoring Evaluasi dan Pelaporan</i>	80.000.000,00	79.352.000,00	(648.000,00)	99,19	
0.00 . 0.00.00 . 00 . 33 . 03 . 5 . 2 . 1	Belanja Pegawai	1.800.000,00	1.800.000,00	0,00	100,00	
0.00 . 0.00.00 . 00 . 33 . 03 . 5 . 2 . 2	Belanja Barang dan Jasa	23.325.000,00	23.254.000,00	(71.000,00)	99,70	
0.00 . 0.00.00 . 00 . 33 . 03 . 5 . 2 . 3	Belanja Modal	54.875.000,00	54.298.000,00	(577.000,00)	98,95	
0.00 . 0.00.00 . 00 . 33 . 05	<i>Pengawasan pemanfaatan ruang</i>	99.125.000,00	95.502.500,00	(3.622.500,00)	96,35	
0.00 . 0.00.00 . 00 . 33 . 05 . 5 . 2 . 1	Belanja Pegawai	53.400.000,00	53.400.000,00	0,00	100,00	
0.00 . 0.00.00 . 00 . 33 . 05 . 5 . 2 . 2	Belanja Barang dan Jasa	45.725.000,00	42.102.500,00	(3.622.500,00)	92,08	
0.00 . 0.00.00 . 00 . 33 . 19	<i>Koordinasi Penataan Ruang Daerah</i>	177.400.000,00	159.500.200,00	(17.899.800,00)	89,91	
0.00 . 0.00.00 . 00 . 33 . 19 . 5 . 2 . 1	Belanja Pegawai	93.000.000,00	91.000.000,00	(2.000.000,00)	97,85	
0.00 . 0.00.00 . 00 . 33 . 19 . 5 . 2 . 2	Belanja Barang dan Jasa	51.550.000,00	35.700.200,00	(15.849.800,00)	69,25	
0.00 . 0.00.00 . 00 . 33 . 19 . 5 . 2 . 3	Belanja Modal	32.850.000,00	32.800.000,00	(50.000,00)	99,85	
0.00 . 0.00.00 . 00 . 33 . 20	<i>Pembangunan dan Penggunaan Bersama Menara Telekomunikasi</i>	163.020.000,00	145.772.000,00	(17.248.000,00)	89,42	
0.00 . 0.00.00 . 00 . 33 . 20 . 5 . 2 . 1	Belanja Pegawai	63.750.000,00	62.250.000,00	(1.500.000,00)	97,65	
0.00 . 0.00.00 . 00 . 33 . 20 . 5 . 2 . 2	Belanja Barang dan Jasa	44.445.000,00	29.032.000,00	(15.413.000,00)	65,32	
0.00 . 0.00.00 . 00 . 33 . 20 . 5 . 2 . 3	Belanja Modal	54.825.000,00	54.490.000,00	(335.000,00)	99,39	
0.00 . 0.00.00 . 00 . 36	Program Pelayanan dan Rehabilitasi Kesejahteraan Sosial	377.397.500,00	323.800.482,00	(53.597.018,00)	85,80	
0.00 . 0.00.00 . 00 . 36 . 22	<i>Kegiatan Pelayanan dan Rehabilitasi Sosial bagi Penyandang Masalah Kesejahteraan Sosial</i>	73.582.500,00	66.631.000,00	(6.951.500,00)	90,55	
0.00 . 0.00.00 . 00 . 36 . 22 . 5 . 2 . 2	Belanja Barang dan Jasa	73.582.500,00	66.631.000,00	(6.951.500,00)	90,55	
0.00 . 0.00.00 . 00 . 36 . 23	<i>Kegiatan Pelayanan Psikososial bagi PMKS di trauma centre termasuk bagi korban bencana</i>	303.815.000,00	257.169.482,00	(46.645.518,00)	84,65	
0.00 . 0.00.00 . 00 . 36 . 23 . 5 . 2 . 1	Belanja Pegawai	168.750.000,00	168.750.000,00	0,00	100,00	

KODE REKENING	URAIAN	JUMLAH (Rp)		BERTAMBAH / (BERKURANG)		DASAR HUKUM
		ANGGARAN SETELAH PERUBAHAN	REALISASI	(Rp)	(%)	
0.00 . 0.00.00 . 00 . 36 . 23 . 5 . 2 . 2	Belanja Barang dan Jasa	135.065.000,00	88.419.482,00	(46.645.518,00)	65,46	null
0.00 . 0.00.00 . 00 . 37	Program Penyelesaian Permasalahan Pertanahan	66.809.400,00	11.729.900,00	(55.079.500,00)	17,56	
0.00 . 0.00.00 . 00 . 37 . 01	<i>Kegiatan Fasilitasi Penyelesaian Permasalahan Pertanahan</i>	66.809.400,00	11.729.900,00	(55.079.500,00)	17,56	
0.00 . 0.00.00 . 00 . 37 . 01 . 5 . 2 . 1	Belanja Pegawai	24.650.000,00	150.000,00	(24.500.000,00)	0,61	
0.00 . 0.00.00 . 00 . 37 . 01 . 5 . 2 . 2	Belanja Barang dan Jasa	42.159.400,00	11.579.900,00	(30.579.500,00)	27,47	
0.00 . 0.00.00 . 00 . 41	Program peningkatan peran serta kepemudaan	95.175.000,00	94.676.400,00	(498.600,00)	99,48	
0.00 . 0.00.00 . 00 . 41 . 02	<i>Pendidikan dan pelatihan dasar kepemimpinan</i>	92.945.000,00	92.446.400,00	(498.600,00)	99,46	
0.00 . 0.00.00 . 00 . 41 . 02 . 5 . 2 . 1	Belanja Pegawai	9.500.000,00	9.500.000,00	0,00	100,00	
0.00 . 0.00.00 . 00 . 41 . 02 . 5 . 2 . 2	Belanja Barang dan Jasa	83.445.000,00	82.946.400,00	(498.600,00)	99,40	
0.00 . 0.00.00 . 00 . 41 . 06	<i>Lomba kreasi dan karya tulis ilmiah dikalangan pemuda</i>	2.230.000,00	2.230.000,00	0,00	100,00	
0.00 . 0.00.00 . 00 . 41 . 06 . 5 . 2 . 1	Belanja Pegawai	0,00	0,00	0,00	0,00	
0.00 . 0.00.00 . 00 . 41 . 06 . 5 . 2 . 2	Belanja Barang dan Jasa	2.230.000,00	2.230.000,00	0,00	100,00	
0.00 . 0.00.00 . 00 . 42	Program Pengembangan Kehidupan Beragama	63.010.000,00	60.506.548,00	(2.503.452,00)	96,03	
0.00 . 0.00.00 . 00 . 42 . 04	<i>Peningkatan Pelayanan Ibadah Haji</i>	2.000.000,00	1.295.500,00	(704.500,00)	64,78	
0.00 . 0.00.00 . 00 . 42 . 04 . 5 . 2 . 1	Belanja Pegawai	0,00	0,00	0,00	0,00	
0.00 . 0.00.00 . 00 . 42 . 04 . 5 . 2 . 2	Belanja Barang dan Jasa	2.000.000,00	1.295.500,00	(704.500,00)	64,78	
0.00 . 0.00.00 . 00 . 42 . 05	<i>Penyelenggaraan MTQ</i>	0,00	0,00	0,00	0,00	
0.00 . 0.00.00 . 00 . 42 . 05 . 5 . 2 . 1	Belanja Pegawai	0,00	0,00	0,00	0,00	
0.00 . 0.00.00 . 00 . 42 . 05 . 5 . 2 . 2	Belanja Barang dan Jasa	0,00	0,00	0,00	0,00	
0.00 . 0.00.00 . 00 . 42 . 09	<i>Penyelenggaraan Peringatan Hari Besar Keagamaan</i>	61.010.000,00	59.211.048,00	(1.798.952,00)	97,05	
0.00 . 0.00.00 . 00 . 42 . 09 . 5 . 2 . 1	Belanja Pegawai	0,00	0,00	0,00	0,00	
0.00 . 0.00.00 . 00 . 42 . 09 . 5 . 2 . 2	Belanja Barang dan Jasa	61.010.000,00	59.211.048,00	(1.798.952,00)	97,05	
0.00 . 0.00.00 . 00 . 42 . 10	<i>Penyelenggaraan Kegiatan Ramadhan Bupati</i>	0,00	0,00	0,00	0,00	
0.00 . 0.00.00 . 00 . 42 . 10 . 5 . 2 . 1	Belanja Pegawai	0,00	0,00	0,00	0,00	
0.00 . 0.00.00 . 00 . 42 . 10 . 5 . 2 . 2	Belanja Barang dan Jasa	0,00	0,00	0,00	0,00	
0.00 . 0.00.00 . 00 . 44	Program Pembinaan dan Fasilitasi Administrasi	10.000.000,00	10.000.000,00	0,00	100,00	
0.00 . 0.00.00 . 00 . 44 . 01	<i>Pembinaan Sumber Daya Sekretaris Desa PNS / Non PNS di Kabupaten Batang</i>	10.000.000,00	10.000.000,00	0,00	100,00	
0.00 . 0.00.00 . 00 . 44 . 01 . 5 . 2 . 2	Belanja Barang dan Jasa	10.000.000,00	10.000.000,00	0,00	100,00	
0.00 . 0.00.00 . 00 . 45	Program Pembinaan dan Pemasarakatan Olah	979.950.000,00	976.499.289,00	(3.450.711,00)	99,65	
0.00 . 0.00.00 . 00 . 45 . 01	<i>Pelaksanaan identifikasi bakat dan potensi pelajar dalam olahraga</i>	615.750.000,00	612.624.508,00	(3.125.492,00)	99,49	
0.00 . 0.00.00 . 00 . 45 . 01 . 5 . 2 . 1	Belanja Pegawai	76.950.000,00	76.950.000,00	0,00	100,00	
0.00 . 0.00.00 . 00 . 45 . 01 . 5 . 2 . 2	Belanja Barang dan Jasa	538.800.000,00	535.674.508,00	(3.125.492,00)	99,42	

KODE REKENING	URAIAN	JUMLAH (Rp)		BERTAMBAH / (BERKURANG)		DASAR HUKUM
		ANGGARAN SETELAH PERUBAHAN	REALISASI	(Rp)	(%)	
0.00.0.00.00.00.45.03	<i>Pembibitan dan pembinaan olahragawan berbakat</i>	311.925.000,00	311.715.281,00	(209.719,00)	99,93	null
0.00.0.00.00.00.45.03.5.2.1	Belanja Pegawai	141.250.000,00	141.200.000,00	(50.000,00)	99,96	
0.00.0.00.00.00.45.03.5.2.2	Belanja Barang dan Jasa	170.675.000,00	170.515.281,00	(159.719,00)	99,91	
0.00.0.00.00.00.45.06	<i>Penyelenggaraan kompetisi olahraga</i>	52.275.000,00	52.159.500,00	(115.500,00)	99,78	
0.00.0.00.00.00.45.06.5.2.1	Belanja Pegawai	9.700.000,00	9.700.000,00	0,00	100,00	
0.00.0.00.00.00.45.06.5.2.2	Belanja Barang dan Jasa	42.575.000,00	42.459.500,00	(115.500,00)	99,73	
0.00.0.00.00.00.46	Program Peningkatan Sarana dan Prasarana Aparatur	623.454.950,00	585.067.000,00	(38.387.950,00)	93,84	
0.00.0.00.00.00.46.06	<i>Pemeliharaan rutin/berkala rumah dinas</i>	0,00	0,00	0,00	0,00	
0.00.0.00.00.00.46.06.5.2.2	Belanja Barang dan Jasa	0,00	0,00	0,00	0,00	
0.00.0.00.00.00.46.07	<i>Pemeliharaan rutin/berkala gedung kantor</i>	73.318.900,00	66.318.900,00	(7.000.000,00)	90,45	
0.00.0.00.00.00.46.07.5.2.2	Belanja Barang dan Jasa	73.318.900,00	66.318.900,00	(7.000.000,00)	90,45	
0.00.0.00.00.00.46.08	<i>Pemeliharaan rutin/berkala kendaraan</i>	385.432.250,00	354.044.300,00	(31.387.950,00)	91,86	
0.00.0.00.00.00.46.08.5.2.2	Belanja Barang dan Jasa	385.432.250,00	354.044.300,00	(31.387.950,00)	91,86	
0.00.0.00.00.00.46.09	<i>Pemeliharaan rutin/berkala perlengkapan gedung</i>	16.700.000,00	16.700.000,00	0,00	100,00	
0.00.0.00.00.00.46.09.5.2.2	Belanja Barang dan Jasa	16.700.000,00	16.700.000,00	0,00	100,00	
0.00.0.00.00.00.46.10	<i>Pemeliharaan rutin/berkala peralatan gedung kantor</i>	27.550.000,00	27.550.000,00	0,00	100,00	
0.00.0.00.00.00.46.10.5.2.2	Belanja Barang dan Jasa	27.550.000,00	27.550.000,00	0,00	100,00	
0.00.0.00.00.00.46.12	<i>Inventarisasi barang daerah</i>	120.453.800,00	120.453.800,00	0,00	100,00	
0.00.0.00.00.00.46.12.5.2.1	Belanja Pegawai	48.300.000,00	48.300.000,00	0,00	100,00	
0.00.0.00.00.00.46.12.5.2.2	Belanja Barang dan Jasa	72.153.800,00	72.153.800,00	0,00	100,00	
0.00.0.00.00.00.46	Program Peningkatan Sarana dan Prasarana Olah Raga	1.865.280.000,00	1.640.138.299,00	(225.141.701,00)	87,93	
0.00.0.00.00.00.46.02	<i>Peningkatan pembangunan sarana dan prasarana olah raga</i>	1.500.000.000,00	1.278.573.000,00	(221.427.000,00)	85,24	
0.00.0.00.00.00.46.02.5.2.1	Belanja Pegawai	2.600.000,00	2.600.000,00	0,00	100,00	
0.00.0.00.00.00.46.02.5.2.2	Belanja Barang dan Jasa	74.068.000,00	73.759.000,00	(309.000,00)	99,58	
0.00.0.00.00.00.46.02.5.2.3	Belanja Modal	1.423.332.000,00	1.202.214.000,00	(221.118.000,00)	84,46	
0.00.0.00.00.00.46.07	<i>Pemeliharaan rutin/berkala sarana dan prasarana olah raga</i>	365.280.000,00	361.565.299,00	(3.714.701,00)	98,98	
0.00.0.00.00.00.46.07.5.2.1	Belanja Pegawai	1.550.000,00	1.550.000,00	0,00	100,00	
0.00.0.00.00.00.46.07.5.2.2	Belanja Barang dan Jasa	80.573.000,00	79.955.299,00	(617.701,00)	99,23	
0.00.0.00.00.00.46.07.5.2.3	Belanja Modal	283.157.000,00	280.060.000,00	(3.097.000,00)	98,91	
0.00.0.00.00.00.48	Program Pelayanan Kesehatan (Operasional BLUD)	154.706.098.492,86	122.095.238.763,19	(32.610.859.729,67)	78,92	
0.00.0.00.00.00.48.01	<i>Kegiatan Pelayanan Kesehatan BLUD</i>	149.544.833.103,86	118.546.018.362,19	(30.998.814.741,67)	79,27	
0.00.0.00.00.00.48.01.5.2.1	Belanja Pegawai	43.421.187.769,70	40.991.097.216,00	(2.430.090.553,70)	94,40	
0.00.0.00.00.00.48.01.5.2.2	Belanja Barang dan Jasa	86.872.341.621,16	69.508.558.485,19	(17.363.783.135,97)	80,01	
0.00.0.00.00.00.48.01.5.2.3	Belanja Modal	19.251.303.713,00	8.046.362.661,00	(11.204.941.052,00)	41,80	

KODE REKENING	URAIAN	JUMLAH (Rp)		BERTAMBAH / (BERKURANG)		DASAR HUKUM
		ANGGARAN SETELAH PERUBAHAN	REALISASI	(Rp)	(%)	
0.00.0.00.00.00.48.02	<i>Kegiatan Pendukung Pelayanan BLUD</i>	5.161.265.389,00	3.549.220.401,00	(1.612.044.988,00)	68,77	
0.00.0.00.00.00.48.02.5.2.1	Belanja Pegawai	461.150.000,00	416.805.000,00	(44.345.000,00)	90,38	
0.00.0.00.00.00.48.02.5.2.2	Belanja Barang dan Jasa	3.191.765.389,00	2.289.860.401,00	(901.904.988,00)	71,74	
0.00.0.00.00.00.48.02.5.2.3	Belanja Modal	1.508.350.000,00	842.555.000,00	(665.795.000,00)	55,86	
0.00.0.00.00.00.49	Program Kerjasama Informasi dan Media Masa	420.279.287,00	353.825.000,00	(66.454.287,00)	84,19	
0.00.0.00.00.00.49.01	<i>Penyebarluasan Informasi Kegiatan Legislasi</i>	25.179.287,00	12.795.000,00	(12.384.287,00)	50,82	
0.00.0.00.00.00.49.01.5.2.1	Belanja Pegawai	3.650.000,00	0,00	(3.650.000,00)	0,00	
0.00.0.00.00.00.49.01.5.2.2	Belanja Barang dan Jasa	21.529.287,00	12.795.000,00	(8.734.287,00)	59,43	
0.00.0.00.00.00.49.02	<i>Kerjasama Informasi Dengan Media Masa</i>	279.350.000,00	251.320.000,00	(28.030.000,00)	89,97	
0.00.0.00.00.00.49.02.5.2.1	Belanja Pegawai	2.300.000,00	1.500.000,00	(800.000,00)	65,22	
0.00.0.00.00.00.49.02.5.2.2	Belanja Barang dan Jasa	277.050.000,00	249.820.000,00	(27.230.000,00)	90,17	
0.00.0.00.00.00.49.03	<i>Publikasi Informasi dan Penyediaan Media Informasi DPRD</i>	30.000.000,00	14.342.000,00	(15.658.000,00)	47,81	
0.00.0.00.00.00.49.03.5.2.1	Belanja Pegawai	1.800.000,00	1.800.000,00	0,00	100,00	
0.00.0.00.00.00.49.03.5.2.2	Belanja Barang dan Jasa	28.200.000,00	12.542.000,00	(15.658.000,00)	44,48	
0.00.0.00.00.00.49.04	<i>Pembuatan Buku Memori DPRD</i>	50.750.000,00	48.199.500,00	(2.550.500,00)	94,97	
0.00.0.00.00.00.49.04.5.2.1	Belanja Pegawai	1.700.000,00	1.700.000,00	0,00	100,00	
0.00.0.00.00.00.49.04.5.2.2	Belanja Barang dan Jasa	49.050.000,00	46.499.500,00	(2.550.500,00)	94,80	
0.00.0.00.00.00.49.08	<i>Pelayanan Digital Peraturan Perundang-undangan Kepada Anggota DPRD dan Publik (Digitally Library)</i>	35.000.000,00	27.168.500,00	(7.831.500,00)	77,62	
0.00.0.00.00.00.49.08.5.2.2	Belanja Barang dan Jasa	35.000.000,00	27.168.500,00	(7.831.500,00)	77,62	
0.00.0.00.00.00.50	Program Peningkatan Pelayanan Publik	1.301.231.800,00	1.182.307.292,00	(118.924.508,00)	90,86	
0.00.0.00.00.00.50.01	<i>Kegiatan Peningkatan Sarana dan Prasarana Unit Layanan Pengadaan Barang/Jasa (ULP)</i>	922.950.000,00	861.516.636,00	(61.433.364,00)	93,34	
0.00.0.00.00.00.50.01.5.2.1	Belanja Pegawai	700.100.000,00	640.100.000,00	(60.000.000,00)	91,43	
0.00.0.00.00.00.50.01.5.2.2	Belanja Barang dan Jasa	222.850.000,00	221.416.636,00	(1.433.364,00)	99,36	
0.00.0.00.00.00.50.02	<i>Penyusunan SOP Perangkat Daerah</i>	22.187.500,00	22.093.100,00	(94.400,00)	99,57	
0.00.0.00.00.00.50.02.5.2.1	Belanja Pegawai	10.000.000,00	10.000.000,00	0,00	100,00	
0.00.0.00.00.00.50.02.5.2.2	Belanja Barang dan Jasa	12.187.500,00	12.093.100,00	(94.400,00)	99,23	
0.00.0.00.00.00.50.03	<i>Monitoring dan Evaluasi SPM</i>	11.300.000,00	11.246.000,00	(54.000,00)	99,52	
0.00.0.00.00.00.50.03.5.2.1	Belanja Pegawai	0,00	0,00	0,00	0,00	
0.00.0.00.00.00.50.03.5.2.2	Belanja Barang dan Jasa	11.300.000,00	11.246.000,00	(54.000,00)	99,52	
0.00.0.00.00.00.50.04	<i>Fasilitasi Rakor dan Kegiatan Pembangunan</i>	182.400.000,00	164.692.686,00	(17.707.314,00)	90,29	
0.00.0.00.00.00.50.04.5.2.1	Belanja Pegawai	99.200.000,00	90.750.000,00	(8.450.000,00)	91,48	
0.00.0.00.00.00.50.04.5.2.2	Belanja Barang dan Jasa	83.200.000,00	73.942.686,00	(9.257.314,00)	88,87	
0.00.0.00.00.00.50.05	<i>Evaluasi Kinerja Unit Pelayanan</i>	24.532.300,00	23.584.800,00	(947.500,00)	96,14	

KODE REKENING	URAIAN	JUMLAH (Rp)		BERTAMBAH / (BERKURANG)		DASAR HUKUM
		ANGGARAN SETELAH PERUBAHAN	REALISASI	(Rp)	(%)	
0.00 . 0.00.00 . 00 . 50 . 05 . 5 . 2 . 2	Belanja Barang dan Jasa	24.532.300,00	23.584.800,00	(947.500,00)	96,14	null
0.00 . 0.00.00 . 00 . 50 . 06	<i>Survey IKM pada Unit Pelayanan Publik</i>	36.025.000,00	32.272.700,00	(3.752.300,00)	89,58	
0.00 . 0.00.00 . 00 . 50 . 06 . 5 . 2 . 1	Belanja Pegawai	4.950.000,00	4.350.000,00	(600.000,00)	87,88	
0.00 . 0.00.00 . 00 . 50 . 06 . 5 . 2 . 2	Belanja Barang dan Jasa	31.075.000,00	27.922.700,00	(3.152.300,00)	89,86	
0.00 . 0.00.00 . 00 . 50 . 07	<i>Penyelenggaraan Pembinaan Jasa Kontruksi</i>	36.125.000,00	35.467.486,00	(657.514,00)	98,18	
0.00 . 0.00.00 . 00 . 50 . 07 . 5 . 2 . 1	Belanja Pegawai	8.250.000,00	8.050.000,00	(200.000,00)	97,58	
0.00 . 0.00.00 . 00 . 50 . 07 . 5 . 2 . 2	Belanja Barang dan Jasa	27.875.000,00	27.417.486,00	(457.514,00)	98,36	
0.00 . 0.00.00 . 00 . 50 . 11	<i>Fasilitasi Kegiatan Kesejahteraan Rakyat</i>	65.712.000,00	31.433.884,00	(34.278.116,00)	47,84	
0.00 . 0.00.00 . 00 . 50 . 11 . 5 . 2 . 1	Belanja Pegawai	350.000,00	0,00	(350.000,00)	0,00	
0.00 . 0.00.00 . 00 . 50 . 11 . 5 . 2 . 2	Belanja Barang dan Jasa	65.362.000,00	31.433.884,00	(33.928.116,00)	48,09	
0.00 . 0.00.00 . 00 . 53	Program Peningkatan Kapasitas Aparatur Pemerintah Desa	1.464.354.000,00	1.292.740.884,00	(171.613.116,00)	88,28	
0.00 . 0.00.00 . 00 . 53 . 11	<i>Jaminan Pemeliharaan Kesehatan bagi Kepala Desa dan Perangkat Desa</i>	1.464.354.000,00	1.292.740.884,00	(171.613.116,00)	88,28	
0.00 . 0.00.00 . 00 . 53 . 11 . 5 . 2 . 1	Belanja Pegawai	1.272.840.456,00	1.272.840.456,00	0,00	100,00	
0.00 . 0.00.00 . 00 . 53 . 11 . 5 . 2 . 2	Belanja Barang dan Jasa	191.513.544,00	19.900.428,00	(171.613.116,00)	10,39	
0.00 . 0.00.00 . 00 . 54	Program Pembinaan dan Fasilitasi Pengelolaan Keuangan Desa	622.000.000,00	373.619.900,00	(248.380.100,00)	60,07	
0.00 . 0.00.00 . 00 . 54 . 01	<i>Penyusunan Pedoman Pengelolaan Keuangan Desa</i>	0,00	0,00	0,00	0,00	
0.00 . 0.00.00 . 00 . 54 . 01 . 5 . 2 . 1	Belanja Pegawai	0,00	0,00	0,00	0,00	
0.00 . 0.00.00 . 00 . 54 . 01 . 5 . 2 . 2	Belanja Barang dan Jasa	0,00	0,00	0,00	0,00	
0.00 . 0.00.00 . 00 . 54 . 02	<i>Monitoring Evaluasi Alokasi Dana Desa (ADD) dan Peningkatan Pembinaan SDM</i>	50.000.000,00	47.720.000,00	(2.280.000,00)	95,44	
0.00 . 0.00.00 . 00 . 54 . 02 . 5 . 2 . 1	Belanja Pegawai	23.100.000,00	21.045.000,00	(2.055.000,00)	91,10	
0.00 . 0.00.00 . 00 . 54 . 02 . 5 . 2 . 2	Belanja Barang dan Jasa	26.900.000,00	26.675.000,00	(225.000,00)	99,16	
0.00 . 0.00.00 . 00 . 54 . 03	<i>Penyusunan dan Penetapan Klasifikasi Desa</i>	12.000.000,00	10.675.000,00	(1.325.000,00)	88,96	
0.00 . 0.00.00 . 00 . 54 . 03 . 5 . 2 . 1	Belanja Pegawai	3.150.000,00	2.450.000,00	(700.000,00)	77,78	
0.00 . 0.00.00 . 00 . 54 . 03 . 5 . 2 . 2	Belanja Barang dan Jasa	8.850.000,00	8.225.000,00	(625.000,00)	92,94	
0.00 . 0.00.00 . 00 . 54 . 04	<i>Kompensasi Sekdes yang tidak memenuhi persyaratan diangkat menjadi PNS</i>	100.000.000,00	100.000.000,00	0,00	100,00	
0.00 . 0.00.00 . 00 . 54 . 04 . 5 . 2 . 1	Belanja Pegawai	100.000.000,00	100.000.000,00	0,00	100,00	
0.00 . 0.00.00 . 00 . 54 . 06	<i>Fasilitasi Pengelolaan Keuangan dan Kekayaan Desa</i>	460.000.000,00	215.224.900,00	(244.775.100,00)	46,79	
0.00 . 0.00.00 . 00 . 54 . 06 . 5 . 2 . 1	Belanja Pegawai	91.650.000,00	45.125.000,00	(46.525.000,00)	49,24	
0.00 . 0.00.00 . 00 . 54 . 06 . 5 . 2 . 2	Belanja Barang dan Jasa	368.350.000,00	170.099.900,00	(198.250.100,00)	46,18	

KODE REKENING	URAIAN	JUMLAH (Rp)		BERTAMBAH / (BERKURANG)		DASAR HUKUM
		ANGGARAN SETELAH PERUBAHAN	REALISASI	(Rp)	(%)	
0.00 . 0.00.00 . 00 . 54	Program Penelitian dan Pengkajian Pembangunan Daerah	167.500.000,00	165.095.300,00	(2.404.700,00)	98,56	
0.00 . 0.00.00 . 00 . 54 . 01	<i>Penelitian dan Pengkajian Daerah</i>	50.750.000,00	48.926.000,00	(1.824.000,00)	96,41	
0.00 . 0.00.00 . 00 . 54 . 01 . 5 . 2 . 1	Belanja Pegawai	8.100.000,00	8.100.000,00	0,00	100,00	
0.00 . 0.00.00 . 00 . 54 . 01 . 5 . 2 . 2	Belanja Barang dan Jasa	42.650.000,00	40.826.000,00	(1.824.000,00)	95,72	
0.00 . 0.00.00 . 00 . 54 . 02	<i>Fasilitas Dewan Riset Daerah</i>	96.000.000,00	95.431.400,00	(568.600,00)	99,41	
0.00 . 0.00.00 . 00 . 54 . 02 . 5 . 2 . 1	Belanja Pegawai	24.900.000,00	24.450.000,00	(450.000,00)	98,19	
0.00 . 0.00.00 . 00 . 54 . 02 . 5 . 2 . 2	Belanja Barang dan Jasa	71.100.000,00	70.981.400,00	(118.600,00)	99,83	null
0.00 . 0.00.00 . 00 . 54 . 03	<i>Publikasi Hasil Kelitbangan</i>	20.750.000,00	20.737.900,00	(12.100,00)	99,94	
0.00 . 0.00.00 . 00 . 54 . 03 . 5 . 2 . 1	Belanja Pegawai	3.400.000,00	3.400.000,00	0,00	100,00	
0.00 . 0.00.00 . 00 . 54 . 03 . 5 . 2 . 2	Belanja Barang dan Jasa	17.350.000,00	17.337.900,00	(12.100,00)	99,93	
0.00 . 0.00.00 . 00 . 54	Program Pengendalian Pemanfaatan Ruang	8.003.000,00	8.000.000,00	(3.000,00)	99,96	
0.00 . 0.00.00 . 00 . 54 . 01	<i>Pemeliharaan dan Perawatan Pilar Batas Daerah</i>	8.003.000,00	8.000.000,00	(3.000,00)	99,96	
0.00 . 0.00.00 . 00 . 54 . 01 . 5 . 2 . 1	Belanja Pegawai	0,00	0,00	0,00	0,00	
0.00 . 0.00.00 . 00 . 54 . 01 . 5 . 2 . 2	Belanja Barang dan Jasa	8.003.000,00	8.000.000,00	(3.000,00)	99,96	
0.00 . 0.00.00 . 00 . 55	Program Pengembangan Inovasi dan Penerapan Iptek	92.500.000,00	92.095.611,00	(404.389,00)	99,56	
0.00 . 0.00.00 . 00 . 55 . 01	<i>Fasilitasi Krenova</i>	56.550.000,00	56.441.611,00	(108.389,00)	99,81	
0.00 . 0.00.00 . 00 . 55 . 01 . 5 . 2 . 1	Belanja Pegawai	10.700.000,00	10.700.000,00	0,00	100,00	
0.00 . 0.00.00 . 00 . 55 . 01 . 5 . 2 . 2	Belanja Barang dan Jasa	45.850.000,00	45.741.611,00	(108.389,00)	99,76	null
0.00 . 0.00.00 . 00 . 55 . 02	<i>Penguatan Sistem Inovasi Daerah</i>	35.950.000,00	35.654.000,00	(296.000,00)	99,18	
0.00 . 0.00.00 . 00 . 55 . 02 . 5 . 2 . 1	Belanja Pegawai	9.200.000,00	9.200.000,00	0,00	100,00	
0.00 . 0.00.00 . 00 . 55 . 02 . 5 . 2 . 2	Belanja Barang dan Jasa	26.750.000,00	26.454.000,00	(296.000,00)	98,89	
0.00 . 0.00.00 . 00 . 57	Program Perencanaan dan Evaluasi Kinerja Perangkat Daerah	298.948.400,00	298.890.900,00	(57.500,00)	99,98	
0.00 . 0.00.00 . 00 . 57 . 01	<i>Penyusunan dokumen perencanaan perangkat daerah</i>	298.948.400,00	298.890.900,00	(57.500,00)	99,98	
0.00 . 0.00.00 . 00 . 57 . 01 . 5 . 2 . 1	Belanja Pegawai	154.325.000,00	154.325.000,00	0,00	100,00	
0.00 . 0.00.00 . 00 . 57 . 01 . 5 . 2 . 2	Belanja Barang dan Jasa	144.623.400,00	144.565.900,00	(57.500,00)	99,96	
0.00 . 0.00.00 . 00 . 58	Program koordinasi pemberdayaan masyarakat di Kecamatan	239.140.000,00	236.041.800,00	(3.098.200,00)	98,70	
0.00 . 0.00.00 . 00 . 58 . 01	<i>Peran serta masyarakat dalam peningkatan kesejahteraan</i>	239.140.000,00	236.041.800,00	(3.098.200,00)	98,70	
0.00 . 0.00.00 . 00 . 58 . 01 . 5 . 2 . 1	Belanja Pegawai	73.725.000,00	73.725.000,00	0,00	100,00	
0.00 . 0.00.00 . 00 . 58 . 01 . 5 . 2 . 2	Belanja Barang dan Jasa	165.415.000,00	162.316.800,00	(3.098.200,00)	98,13	

KODE REKENING	URAIAN	JUMLAH (Rp)		BERTAMBAH / (BERKURANG)		DASAR HUKUM
		ANGGARAN SETELAH PERUBAHAN	REALISASI	(Rp)	(%)	
0.00 . 0.00.00 . 00 . 74	Program Perlindungan dan Jaminan Kesejahteraan Sosial	773.958.865,00	671.260.500,00	(102.698.365,00)	86,73	
0.00 . 0.00.00 . 00 . 74 . 01	<i>Kegiatan Penanganan Masalah Masalah Strategis yang Menyangku Tanggap Cepat Darurat dan Kejadian Luar Biasa</i>	226.658.775,00	175.943.500,00	(50.715.275,00)	77,62	
0.00 . 0.00.00 . 00 . 74 . 01 . 5 . 2 . 1	Belanja Pegawai	45.000.000,00	44.200.000,00	(800.000,00)	98,22	
0.00 . 0.00.00 . 00 . 74 . 01 . 5 . 2 . 2	Belanja Barang dan Jasa	181.658.775,00	131.743.500,00	(49.915.275,00)	72,52	
0.00 . 0.00.00 . 00 . 74 . 02	<i>Kegiatan Penyelenggaraan Perlindungan dan Jaminan Sosial bagi PMKS dan Keluarga Miskin</i>	138.850.000,00	97.725.000,00	(41.125.000,00)	70,38	
0.00 . 0.00.00 . 00 . 74 . 02 . 5 . 2 . 1	Belanja Pegawai	45.750.000,00	42.850.000,00	(2.900.000,00)	93,66	
0.00 . 0.00.00 . 00 . 74 . 02 . 5 . 2 . 2	Belanja Barang dan Jasa	93.100.000,00	54.875.000,00	(38.225.000,00)	58,94	
0.00 . 0.00.00 . 00 . 74 . 03	<i>Kegiatan Fasilitasi Program Keluarga Harapan</i>	408.450.090,00	397.592.000,00	(10.858.090,00)	97,34	
0.00 . 0.00.00 . 00 . 74 . 03 . 5 . 2 . 1	Belanja Pegawai	396.712.000,00	396.712.000,00	0,00	100,00	
0.00 . 0.00.00 . 00 . 74 . 03 . 5 . 2 . 2	Belanja Barang dan Jasa	11.738.090,00	880.000,00	(10.858.090,00)	7,50	
0.00 . 0.00.00 . 00 . 75	Program Penanggulangan Kemiskinan dan Pemberdayaan Sosial	133.020.000,00	123.771.960,00	(9.248.040,00)	93,05	
0.00 . 0.00.00 . 00 . 75 . 01	<i>Kegiatan Pengelolaan Data dan Informasi Kesejahteraan Sosial</i>	68.000.000,00	60.608.460,00	(7.391.540,00)	89,13	
0.00 . 0.00.00 . 00 . 75 . 01 . 5 . 2 . 1	Belanja Pegawai	29.650.000,00	24.670.000,00	(4.980.000,00)	83,20	
0.00 . 0.00.00 . 00 . 75 . 01 . 5 . 2 . 2	Belanja Barang dan Jasa	38.350.000,00	35.938.460,00	(2.411.540,00)	93,71	
0.00 . 0.00.00 . 00 . 75 . 02	<i>Kegiatan Pemberdayaan Sosial bagi Penyandang Masalah Kesejahteraan Sosial</i>	0,00	0,00	0,00	0,00	
0.00 . 0.00.00 . 00 . 75 . 02 . 5 . 2 . 1	Belanja Pegawai	0,00	0,00	0,00	0,00	
0.00 . 0.00.00 . 00 . 75 . 02 . 5 . 2 . 2	Belanja Barang dan Jasa	0,00	0,00	0,00	0,00	
0.00 . 0.00.00 . 00 . 75 . 03	<i>Kegiatan Fasilitasi Penyaluran Bantuan Sosial</i>	65.020.000,00	63.163.500,00	(1.856.500,00)	97,14	
0.00 . 0.00.00 . 00 . 75 . 03 . 5 . 2 . 1	Belanja Pegawai	38.400.000,00	37.600.000,00	(800.000,00)	97,92	
0.00 . 0.00.00 . 00 . 75 . 03 . 5 . 2 . 2	Belanja Barang dan Jasa	26.620.000,00	25.563.500,00	(1.056.500,00)	96,03	
0.00 . 0.00.00 . 00 . 76	Program Pengembangan Potensi Kelembagaan dan Restorasi Sosial	171.850.000,00	161.762.850,00	(10.087.150,00)	94,13	
0.00 . 0.00.00 . 00 . 76 . 01	<i>Kegiatan Peningkatan Kualitas SDM Kesejahteraan Sosial Masyarakat</i>	115.000.000,00	113.230.000,00	(1.770.000,00)	98,46	
0.00 . 0.00.00 . 00 . 76 . 01 . 5 . 2 . 2	Belanja Barang dan Jasa	115.000.000,00	113.230.000,00	(1.770.000,00)	98,46	
0.00 . 0.00.00 . 00 . 76 . 02	<i>Kegiatan Peningkatan Peran Aktif Masyarakat dan Dunia Usaha</i>	11.775.000,00	5.250.000,00	(6.525.000,00)	44,59	
0.00 . 0.00.00 . 00 . 76 . 02 . 5 . 2 . 1	Belanja Pegawai	0,00	0,00	0,00	0,00	
0.00 . 0.00.00 . 00 . 76 . 02 . 5 . 2 . 2	Belanja Barang dan Jasa	11.775.000,00	5.250.000,00	(6.525.000,00)	44,59	
0.00 . 0.00.00 . 00 . 76 . 03	<i>Kegiatan Penanaman Nilai-nilai Kepahlawanan dan Restorasi Sosial</i>	45.075.000,00	43.282.850,00	(1.792.150,00)	96,02	
0.00 . 0.00.00 . 00 . 76 . 03 . 5 . 2 . 1	Belanja Pegawai	20.125.000,00	20.125.000,00	0,00	100,00	

KODE REKENING	URAIAN	JUMLAH (Rp)		BERTAMBAH / (BERKURANG)		DASAR HUKUM
		ANGGARAN SETELAH PERUBAHAN	REALISASI	(Rp)	(%)	
0.00 . 0.00.00 . 00 . 76 . 03 . 5 . 2 . 2	Belanja Barang dan Jasa	24.950.000,00	23.157.850,00	(1.792.150,00)	92,82	
	SURPLUS / (DEFISIT)	(113.728.564.505,86)	151.138.827.060,27	264.867.391.566,13	(132,89)	
0.00 . 0.00.00 . 00 . 00 . 00 . 6	PEMBIAYAAN DAERAH					
0.00 . 0.00.00 . 00 . 00 . 00 . 6 . 1	PENERIMAAN PEMBIAYAAN DAERAH	157.728.564.505,86	132.205.398.405,86	(25.523.166.100,00)	83,82	
0.00 . 0.00.00 . 00 . 00 . 00 . 6 . 1 . 1	Sisa Lebih Perhitungan Anggaran Tahun Anggaran Sebelumnya	122.728.564.505,86	122.728.564.505,86	0,00	100,00	
0.00 . 0.00.00 . 00 . 00 . 00 . 6 . 1 . 4	Penerimaan Pinjaman Daerah	35.000.000.000,00	9.476.833.900,00	(25.523.166.100,00)	27,08	
0.00 . 0.00.00 . 00 . 00 . 00 . 6 . 2	PENGELUARAN PEMBIAYAAN DAERAH	44.000.000.000,00	27.885.024.541,00	(16.114.975.459,00)	63,38	
0.00 . 0.00.00 . 00 . 00 . 00 . 6 . 2 . 2	Penyertaan Modal (Investasi) Pemerintah Daerah	9.000.000.000,00	7.183.949.725,00	(1.816.050.275,00)	79,82	
0.00 . 0.00.00 . 00 . 00 . 00 . 6 . 2 . 3	Pembayaran Pokok Utang	35.000.000.000,00	20.701.074.816,00	(14.298.925.184,00)	59,15	
	PEMBIAYAAN NETTO	113.728.564.505,86	104.320.373.864,86	(9.408.190.641,00)	91,73	

LAMPIRAN I.2 PERDA PERTANGGUNGJAWABAN - RINCIAN LAPORAN REALISASI ANGGARAN MENURUT URUSAN PEMERINTAHAN DAERAH, ORGANISASI, PENDAPATAN, BELANJA DAN PEMBIAYAAN



PEMERINTAH KABUPATEN BATANG
REKAPITULASI REALISASI ANGGARAN BELANJA DAERAH MENURUT URUSAN PEMERINTAHAN DAERAH,
ORGANISASI, PROGRAM DAN KEGIATAN
TAHUN ANGGARAN 2020

KODE	URAIAN URUSAN, ORGANISASI, PROGRAM DAN KEGIATAN	ANGGARAN				BERTAMBAH / (BERKURANG)		
		REALISASI				JUMLAH	(Rp)	(%)
		JENIS BELANJA						
		PEGAWAI	BARANG & JASA	MODAL				
1	2	3	4	5	6 = 3 + 4 + 5	7		
1	Urusan Wajib Pelayanan Dasar	88.785.348.333,70	266.395.306.413,16	174.298.413.561,00	529.479.068.307,86	(86.941.248.497,67)	83,58	
1.01	Pendidikan	83.515.883.638,00	230.130.939.213,19	128.890.996.959,00	442.537.819.810,19	(13.681.191.184,00)	91,91	
1.01 . 1.01.01	DINAS PENDIDIKAN DAN KEBUDAYAAN	17.371.516.894,00	95.800.925.992,00	55.918.750.806,00	169.091.193.692,00	(13.681.191.184,00)	91,91	
1.01 . 1.01.01 . 00	DINAS PENDIDIKAN DAN KEBUDAYAAN	16.830.054.033,00	92.847.407.753,00	45.732.540.722,00	155.410.002.508,00	(13.681.191.184,00)	91,91	
1.01 . 1.01.01 . 00 . 01	DINAS PENDIDIKAN DAN KEBUDAYAAN	1.894.109.700,00	50.017.422.433,00	28.375.754.647,00	80.287.286.780,00	(10.872.905.963,00)	86,46	
1.01 . 1.01.01 . 00 . 01 . 01	Program Pelayanan Administrasi Perkantoran	1.858.531.950,00	48.361.153.692,00	19.194.695.175,00	69.414.380.817,00	(161.475.205,00)	94,41	
1.01 . 1.01.01 . 00 . 01 . 01 . 01	Penyediaan Jasa Surat Menyurat	1.610.000.000,00	1.276.577.500,00	0,00	2.886.577.500,00	(161.475.205,00)	94,41	
1.01 . 1.01.01 . 00 . 01 . 01 . 01 . 01	Penyediaan Jasa Surat Menyurat	1.608.400.000,00	1.116.702.295,00	0,00	2.725.102.295,00	(161.475.205,00)	94,41	
1.01 . 1.01.01 . 00 . 01 . 01 . 02	Penyediaan Jasa Komunikasi, Sumber Daya Air dan Listrik	0,00	15.000.000,00	0,00	15.000.000,00	(3.000,00)	99,98	
1.01 . 1.01.01 . 00 . 01 . 01 . 02 . 01	Penyediaan Jasa Komunikasi, Sumber Daya Air dan Listrik	0,00	14.997.000,00	0,00	14.997.000,00	(3.000,00)	99,98	
1.01 . 1.01.01 . 00 . 01 . 01 . 02 . 02	Penyediaan Jasa Komunikasi, Sumber Daya Air dan Listrik	0,00	14.997.000,00	0,00	14.997.000,00	(3.000,00)	99,98	
1.01 . 1.01.01 . 00 . 01 . 01 . 06	Penyediaan Jasa Pemeliharaan dan Perizinan Kendaraan Dinas/ Operasional	0,00	367.000.000,00	0,00	367.000.000,00	(130.597.798,00)	64,41	
1.01 . 1.01.01 . 00 . 01 . 01 . 06 . 01	Penyediaan Jasa Pemeliharaan dan Perizinan Kendaraan Dinas/ Operasional	0,00	236.402.202,00	0,00	236.402.202,00	(130.597.798,00)	64,41	
1.01 . 1.01.01 . 00 . 01 . 01 . 06 . 02	Penyediaan Jasa Pemeliharaan dan Perizinan Kendaraan Dinas/ Operasional	0,00	236.402.202,00	0,00	236.402.202,00	(130.597.798,00)	64,41	
1.01 . 1.01.01 . 00 . 01 . 01 . 08	Penyediaan Jasa Kebersihan Kantor	0,00	233.840.000,00	0,00	233.840.000,00	(21.100.175,00)	90,98	
1.01 . 1.01.01 . 00 . 01 . 01 . 08 . 01	Penyediaan Jasa Kebersihan Kantor	0,00	212.739.825,00	0,00	212.739.825,00	(21.100.175,00)	90,98	
1.01 . 1.01.01 . 00 . 01 . 01 . 08 . 02	Penyediaan Jasa Kebersihan Kantor	300.000,00	366.460.000,00	0,00	366.760.000,00	(7.535.732,00)	97,95	
1.01 . 1.01.01 . 00 . 01 . 01 . 08 . 03	Penyediaan Jasa Kebersihan Kantor	300.000,00	358.924.268,00	0,00	359.224.268,00	(7.535.732,00)	97,95	
1.01 . 1.01.01 . 00 . 01 . 01 . 10	Penyediaan Alat Tulis Kantor	0,00	67.405.000,00	0,00	67.405.000,00	0,00	100,00	
1.01 . 1.01.01 . 00 . 01 . 01 . 10 . 01	Penyediaan Alat Tulis Kantor	0,00	67.405.000,00	0,00	67.405.000,00	0,00	100,00	
1.01 . 1.01.01 . 00 . 01 . 01 . 11	Penyediaan Barang Cetak dan Penggandaan	0,00	67.405.000,00	0,00	67.405.000,00	0,00	100,00	
1.01 . 1.01.01 . 00 . 01 . 01 . 11 . 01	Penyediaan Barang Cetak dan Penggandaan	0,00	38.240.000,00	0,00	38.240.000,00	0,00	100,00	
1.01 . 1.01.01 . 00 . 01 . 01 . 11 . 02	Penyediaan Barang Cetak dan Penggandaan	0,00	38.240.000,00	0,00	38.240.000,00	0,00	100,00	

KODE	URAIAN URUSAN, ORGANISASI, PROGRAM DAN KEGIATAN	ANGGARAN				BERTAMBAH / (BERKURANG)		
		REALISASI				JUMLAH	(Rp)	(%)
		JENIS BELANJA						
		PEGAWAI	BARANG & JASA	MODAL				
1.01 . 1.01.01 . 00 . 01 . 12	Penyediaan Komponen Instalasi Listrik/ Penerangan Bangunan Kantor	0,00	25.500.000,00	0,00	25.500.000,00	0,00	100,00	
		0,00	25.500.000,00	0,00	25.500.000,00			
1.01 . 1.01.01 . 00 . 01 . 15	Penyediaan Bahan Bacaan dan Peraturan Perundang-undangan	0,00	29.040.000,00	0,00	29.040.000,00	0,00	100,00	
		0,00	29.040.000,00	0,00	29.040.000,00			
1.01 . 1.01.01 . 00 . 01 . 17	Penyediaan Makanan dan Minuman	0,00	63.575.000,00	0,00	63.575.000,00	(12.500,00)	99,98	
		0,00	63.562.500,00	0,00	63.562.500,00			
1.01 . 1.01.01 . 00 . 01 . 18	Rapat-rapat Koordinasi dan Konsultasi Di Dalam dan Ke Luar Daerah	0,00	50.567.500,00	0,00	50.567.500,00	(626.000,00)	98,76	
		0,00	49.941.500,00	0,00	49.941.500,00			
1.01 . 1.01.01 . 00 . 01 . 23	Pengelolaan Keuangan SKPD	1.609.700.000,00	19.950.000,00	0,00	1.629.650.000,00	(1.600.000,00)	99,90	
		1.608.100.000,00	19.950.000,00	0,00	1.628.050.000,00			
1.01 . 1.01.01 . 00 . 05	Program Peningkatan Kapasitas Sumber Daya Aparatur	200.000,00	237.814.128,00	0,00	238.014.128,00	(3.155.220,00)	98,67	
		200.000,00	234.658.908,00	0,00	234.858.908,00			
1.01 . 1.01.01 . 00 . 05 . 11	Kegiatan Pembinaan Kesamaptaan	200.000,00	237.814.128,00	0,00	238.014.128,00	(3.155.220,00)	98,67	
		200.000,00	234.658.908,00	0,00	234.858.908,00			
1.01 . 1.01.01 . 00 . 06	Program Peningkatan Pengembangan Sistem Pelaporan Capaian Kinerja dan Keuangan	113.850.700,00	36.149.300,00	0,00	150.000.000,00	(784.150,00)	99,48	
		113.072.950,00	36.142.900,00	0,00	149.215.850,00			
1.01 . 1.01.01 . 00 . 06 . 01	Kegiatan Penyusunan Laporan Capaian Kinerja dan Ikhtisar Realisasi Kinerja SKPD	33.602.600,00	1.397.400,00	0,00	35.000.000,00	(26.200,00)	99,93	
		33.582.400,00	1.391.400,00	0,00	34.973.800,00			
1.01 . 1.01.01 . 00 . 06 . 02	Kegiatan Penyusunan Pelaporan Keuangan Semesteran	19.465.000,00	535.000,00	0,00	20.000.000,00	(525.050,00)	97,37	
		18.939.950,00	535.000,00	0,00	19.474.950,00			
1.01 . 1.01.01 . 00 . 06 . 04	Kegiatan Penyusunan Pelaporan Keuangan Akhir Tahun	14.783.100,00	216.900,00	0,00	15.000.000,00	(82.500,00)	99,45	
		14.700.600,00	216.900,00	0,00	14.917.500,00			
1.01 . 1.01.01 . 00 . 06 . 05	Kegiatan Penyusunan Laporan Evaluasi Anggaran	46.000.000,00	24.000.000,00	0,00	70.000.000,00	(150.000,00)	99,79	
		45.850.000,00	24.000.000,00	0,00	69.850.000,00			
1.01 . 1.01.01 . 00 . 06 . 09	Kegiatan Penyusunan LAKIP Kabupaten	0,00	10.000.000,00	0,00	10.000.000,00	(400,00)	100,00	
		0,00	9.999.600,00	0,00	9.999.600,00			
1.01 . 1.01.01 . 00 . 15	Program Pendidikan Anak Usia Dini	480.000,00	1.573.413.000,00	2.605.318.000,00	4.179.211.000,00	(186.037.990,00)	95,55	
		480.000,00	1.432.471.500,00	2.560.221.510,00	3.993.173.010,00			
1.01 . 1.01.01 . 00 . 15 . 01	Pembangunan Gedung Sekolah	0,00	0,00	95.000.000,00	95.000.000,00	(3.035.000,00)	96,81	
		0,00	0,00	91.965.000,00	91.965.000,00			

KODE	URAIAN URUSAN, ORGANISASI, PROGRAM DAN KEGIATAN	ANGGARAN				BERTAMBAH / (BERKURANG)		
		REALISASI				JUMLAH	(Rp)	(%)
		JENIS BELANJA						
		PEGAWAI	BARANG & JASA	MODAL				
1.01 . 1.01.01 . 00 . 15 . 09	Pembangunan Taman, Lapangan Upacara dan Fasilitas Parkir	0,00	0,00	275.000.000,00	275.000.000,00			
		0,00	0,00	274.317.000,00	274.317.000,00	(683.000,00)	99,75	
1.01 . 1.01.01 . 00 . 15 . 57	Pelatihan kompetensi tenaga pendidik PAUD Non Formal	0,00	0,00	0,00	0,00	0,00	0,00	
		0,00	0,00	0,00	0,00			
1.01 . 1.01.01 . 00 . 15 . 59	Penyelenggaraan Pendidikan Anak Usia Dini	0,00	1.542.368.000,00	380.000.000,00	1.922.368.000,00			
		0,00	1.401.426.500,00	360.000.000,00	1.761.426.500,00	(160.941.500,00)	91,63	
1.01 . 1.01.01 . 00 . 15 . 60	Pengembangan data dan informasi Pendidikan Anak Usia Dini	480.000,00	29.520.000,00	0,00	30.000.000,00			
		480.000,00	29.520.000,00	0,00	30.000.000,00	0,00	100,00	
1.01 . 1.01.01 . 00 . 15 . 65	Publikasi dan sosialisasi Pendidikan Anak Usia Dini	0,00	0,00	0,00	0,00			
		0,00	0,00	0,00	0,00	0,00	0,00	
1.01 . 1.01.01 . 00 . 15 . 70	Penyelenggaraan Gebyar PAUD	0,00	0,00	0,00	0,00			
		0,00	0,00	0,00	0,00	0,00	0,00	
1.01 . 1.01.01 . 00 . 15 . 71	Penyelenggaraan Lomba Gugus PAUD dan Lomba KB/TK	0,00	0,00	0,00	0,00			
		0,00	0,00	0,00	0,00	0,00	0,00	
1.01 . 1.01.01 . 00 . 15 . 76	Pelatihan kompetensi tenaga pendidik PAUD Formal	0,00	0,00	0,00	0,00			
		0,00	0,00	0,00	0,00	0,00	0,00	
1.01 . 1.01.01 . 00 . 15 . 80	Penyelenggaraan akreditasi lembaga PAUD	0,00	1.525.000,00	0,00	1.525.000,00			
		0,00	1.525.000,00	0,00	1.525.000,00	0,00	100,00	
1.01 . 1.01.01 . 00 . 15 . 82	DAK Bidang Pendidikan - Peningkatan Sarpras Pendidikan Anak Usia Dini (PAUD)	0,00	0,00	1.855.318.000,00	1.855.318.000,00			
		0,00	0,00	1.833.939.510,00	1.833.939.510,00	(21.378.490,00)	98,85	
1.01 . 1.01.01 . 00 . 16	Program Wajib Belajar Pendidikan Dasar Sembilan Tahun	39.927.000,00	42.287.707.900,00	25.033.443.647,00	67.361.078.547,00			
		14.327.000,00	41.170.066.800,00	15.897.881.665,00	57.082.275.465,00	(10.278.803.082,00)	84,74	
1.01 . 1.01.01 . 00 . 16 . 01	Pembangunan gedung sekolah	0,00	20.580.000,00	230.000.000,00	250.580.000,00			
		0,00	20.580.000,00	229.437.000,00	250.017.000,00	(563.000,00)	99,78	
1.01 . 1.01.01 . 00 . 16 . 03	Penambahan ruang kelas sekolah	0,00	0,00	175.000.000,00	175.000.000,00			
		0,00	0,00	174.341.100,00	174.341.100,00	(658.900,00)	99,62	
1.01 . 1.01.01 . 00 . 16 . 09	Pembangunan taman, lapangan upacara dan fasilitas parkir	0,00	0,00	1.285.000.000,00	1.285.000.000,00			
		0,00	0,00	1.273.998.000,00	1.273.998.000,00	(11.002.000,00)	99,14	
1.01 . 1.01.01 . 00 . 16 . 14	Pembangunan sarana air bersih dan sanitary SD/SDLB	0,00	0,00	150.000.000,00	150.000.000,00			
		0,00	0,00	149.480.000,00	149.480.000,00	(520.000,00)	99,65	

KODE	URAIAN URUSAN, ORGANISASI, PROGRAM DAN KEGIATAN	ANGGARAN				BERTAMBAH / (BERKURANG)		
		REALISASI				JUMLAH	(Rp)	(%)
		JENIS BELANJA						
		PEGAWAI	BARANG & JASA	MODAL				
1.01 . 1.01.01 . 00 . 16 . 18	Pengadaan alat praktik dan peraga siswa	0,00	0,00	3.980.000.000,00	3.980.000.000,00	(3.819.212.000,00)	4,04	
		0,00	0,00	160.788.000,00	160.788.000,00			
1.01 . 1.01.01 . 00 . 16 . 19	Pengadaan mebeluer sekolah	0,00	0,00	3.927.000,00	3.927.000,00	(3.927.000,00)	0,00	
		0,00	0,00	0,00	0,00			
1.01 . 1.01.01 . 00 . 16 . 44	Rehabilitasi sedang/berat ruang kelas sekolah SD/SDLB	0,00	0,00	280.000.000,00	280.000.000,00	(823.000,00)	99,71	
		0,00	0,00	279.177.000,00	279.177.000,00			
1.01 . 1.01.01 . 00 . 16 . 46	Rehabilitasi sedang/berat laboratorium dan ruang pratikum sekolah	0,00	0,00	540.000.000,00	540.000.000,00	(2.775.900,00)	99,49	
		0,00	0,00	537.224.100,00	537.224.100,00			
1.01 . 1.01.01 . 00 . 16 . 58	Pelatihan kompetensi siswa berprestasi	0,00	0,00	0,00	0,00	0,00	0,00	
		0,00	0,00	0,00	0,00			
1.01 . 1.01.01 . 00 . 16 . 59	Pelatihan Penyusunan kurikulum jenjang SD	0,00	0,00	0,00	0,00	0,00	0,00	
		0,00	0,00	0,00	0,00			
1.01 . 1.01.01 . 00 . 16 . 63	Penyediaan Bantuan Operasional Sekolah (BOS) jenjang SD/MI/SDLB dan SMP/MTS serta pesantren Salafiyah dan Satuan Pendidikan Non-Islam Setara SD dan SMP	1.500.000,00	198.500.000,00	0,00	200.000.000,00	(18.700.000,00)	90,65	
		0,00	181.300.000,00	0,00	181.300.000,00			
1.01 . 1.01.01 . 00 . 16 . 75	Penyediaan beasiswa transisi	0,00	0,00	0,00	0,00	0,00	0,00	
		0,00	0,00	0,00	0,00			
1.01 . 1.01.01 . 00 . 16 . 76	Penyelenggaraan akreditasi pendidikan dasar	0,00	0,00	0,00	0,00	0,00	0,00	
		0,00	0,00	0,00	0,00			
1.01 . 1.01.01 . 00 . 16 . 80	Pelaksanaan Ujian Sekolah dan Ulangan Umum Semester	24.100.000,00	1.338.705.500,00	0,00	1.362.805.500,00	(728.938.100,00)	46,51	
		0,00	633.867.400,00	0,00	633.867.400,00			
1.01 . 1.01.01 . 00 . 16 . 81	Lomba Siswa SD / MI	1.500.000,00	168.866.800,00	0,00	170.366.800,00	0,00	100,00	
		1.500.000,00	168.866.800,00	0,00	170.366.800,00			
1.01 . 1.01.01 . 00 . 16 . 82	Lomba Siswa SMP / MTs	0,00	24.350.000,00	0,00	24.350.000,00	0,00	100,00	
		0,00	24.350.000,00	0,00	24.350.000,00			
1.01 . 1.01.01 . 00 . 16 . 83	Pelaksanaan Ujian Nasional SMP / MTs	4.200.000,00	282.540.600,00	0,00	286.740.600,00	0,00	100,00	
		4.200.000,00	282.540.600,00	0,00	286.740.600,00			
1.01 . 1.01.01 . 00 . 16 . 84	DAK Bidang Pendidikan - Peningkatan Sarpras Pendidikan Dasar SD (DAK)	0,00	0,00	6.752.367.647,00	6.752.367.647,00	(1.726.384.647,00)	74,43	
		0,00	0,00	5.025.983.000,00	5.025.983.000,00			

KODE	URAIAN URUSAN, ORGANISASI, PROGRAM DAN KEGIATAN	ANGGARAN				BERTAMBAH / (BERKURANG)		
		REALISASI				JUMLAH	(Rp)	(%)
		JENIS BELANJA						
		PEGAWAI	BARANG & JASA	MODAL				
1.01 . 1.01.01 . 00 . 16 . 85	DAK Bidang Pendidikan - Peningkatan Sarpras Pendidikan Dasar SMP (DAK)	0,00	0,00	9.995.149.000,00	9.995.149.000,00			
		0,00	0,00	6.434.295.165,00	6.434.295.165,00	(3.560.853.835,00)	64,37	
1.01 . 1.01.01 . 00 . 16 . 86	Penyediaan Bantuan Operasional Sekolah (BOSDA) jenjang SD	5.907.000,00	31.848.613.000,00	0,00	31.854.520.000,00			
		5.907.000,00	31.540.853.000,00	0,00	31.546.760.000,00	(307.760.000,00)	99,03	
1.01 . 1.01.01 . 00 . 16 . 87	Penyediaan Bantuan Operasional Sekolah (BOSDA) jenjang SMP	2.000.000,00	8.051.512.000,00	0,00	8.053.512.000,00			
		2.000.000,00	7.964.319.000,00	0,00	7.966.319.000,00	(87.193.000,00)	98,92	
1.01 . 1.01.01 . 00 . 16 . 108	Pengembangan sekolah berkeunggulan lokal	0,00	200.000.000,00	0,00	200.000.000,00	0,00	100,00	
		0,00	200.000.000,00	0,00	200.000.000,00			
1.01 . 1.01.01 . 00 . 16 . 109	Pembinaan sekolah, pengawasan, evaluasi dan pengendalian mutu pendidikan dasar untuk memenuhi standar minimal pendidikan	720.000,00	129.040.000,00	0,00	129.760.000,00			
		720.000,00	128.390.000,00	0,00	129.110.000,00	(650.000,00)	99,50	
1.01 . 1.01.01 . 00 . 16 . 110	Pembangunan taman, lapangan upacara dan fasilitas parkir jenjang SD	0,00	0,00	1.457.000.000,00	1.457.000.000,00			
		0,00	0,00	1.449.008.300,00	1.449.008.300,00	(7.991.700,00)	99,45	
1.01 . 1.01.01 . 00 . 16 . 112	Pelatihan Penyusunan kurikulum jenjang SMP	0,00	0,00	0,00	0,00	0,00	0,00	
		0,00	0,00	0,00	0,00	0,00	0,00	
1.01 . 1.01.01 . 00 . 16 . 113	BOS	0,00	0,00	0,00	0,00	0,00	0,00	
		0,00	0,00	0,00	0,00	0,00	0,00	
1.01 . 1.01.01 . 00 . 16 . 117	Pembangunan sarana ibadah	0,00	0,00	35.000.000,00	35.000.000,00			
		0,00	0,00	34.750.000,00	34.750.000,00	(250.000,00)	99,29	
1.01 . 1.01.01 . 00 . 16 . 119	Pembangunan perpustakaan sekolah	0,00	0,00	150.000.000,00	150.000.000,00			
		0,00	0,00	149.400.000,00	149.400.000,00	(600.000,00)	99,60	
1.01 . 1.01.01 . 00 . 16 . 123	Pembinaan minat, bakat dan kreatifitas peserta didik	0,00	25.000.000,00	0,00	25.000.000,00			
		0,00	25.000.000,00	0,00	25.000.000,00	0,00	100,00	
1.01 . 1.01.01 . 00 . 18	Program Pendidikan Non Formal	13.000.000,00	155.700.300,00	657.143.000,00	825.843.300,00			
		13.000.000,00	155.700.300,00	656.742.000,00	825.442.300,00	(401.000,00)	99,95	
1.01 . 1.01.01 . 00 . 18 . 05	Pengembangan pendidikan kecakapan hidup dan pembentukan karakter	0,00	0,00	0,00	0,00			
		0,00	0,00	0,00	0,00	0,00	0,00	
1.01 . 1.01.01 . 00 . 18 . 06	Penyediaan sarana dan prasarana pendidikan non formal	0,00	0,00	200.000.000,00	200.000.000,00			
		0,00	0,00	199.599.000,00	199.599.000,00	(401.000,00)	99,80	

KODE	URAIAN URUSAN, ORGANISASI, PROGRAM DAN KEGIATAN	ANGGARAN				BERTAMBAH / (BERKURANG)		
		REALISASI				JUMLAH	(Rp)	(%)
		JENIS BELANJA						
		PEGAWAI	BARANG & JASA	MODAL				
1.01 . 1.01.01 . 00 . 18 . 07	Pengembangan data dan informasi pendidikan non formal	0,00	0,00	0,00	0,00	0,00	0,00	
		0,00	0,00	0,00	0,00	0,00	0,00	
1.01 . 1.01.01 . 00 . 18 . 09	Pengembangan kurikulum, bahan ajar dan model pembelajaran pendidikan non formal	0,00	0,00	0,00	0,00	0,00	0,00	
		0,00	0,00	0,00	0,00	0,00	0,00	
1.01 . 1.01.01 . 00 . 18 . 12	Publikasi dan sosialisasi pendidikan non formal	8.200.000,00	60.500.300,00	0,00	68.700.300,00	0,00	100,00	
		8.200.000,00	60.500.300,00	0,00	68.700.300,00			
1.01 . 1.01.01 . 00 . 18 . 13	Monitoring, evaluasi dan pelaporan	0,00	0,00	0,00	0,00	0,00	0,00	
		0,00	0,00	0,00	0,00			
1.01 . 1.01.01 . 00 . 18 . 15	Penyelenggaraan Pendidikan Ujian Non Formal	0,00	50.000.000,00	0,00	50.000.000,00	0,00	100,00	
		0,00	50.000.000,00	0,00	50.000.000,00			
1.01 . 1.01.01 . 00 . 18 . 17	Pembinaan Pendidikan kursus dan pelatihan	4.800.000,00	45.200.000,00	0,00	50.000.000,00	0,00	100,00	
		4.800.000,00	45.200.000,00	0,00	50.000.000,00			
1.01 . 1.01.01 . 00 . 18 . 22	Penyelenggaraan Pendidikan Informal / Pendidikan Keluarga	0,00	0,00	0,00	0,00	0,00	0,00	
		0,00	0,00	0,00	0,00			
1.01 . 1.01.01 . 00 . 18 . 23	DAK - Bidang Pendidikan - Peningkatan Sarpras Pendidikan Non Formal SKB (DAK)	0,00	0,00	457.143.000,00	457.143.000,00	0,00	100,00	
		0,00	0,00	457.143.000,00	457.143.000,00			
1.01 . 1.01.01 . 00 . 20	Program Peningkatan Mutu Pendidik dan Tenaga Kependidikan	67.392.000,00	3.326.739.155,00	0,00	3.394.131.155,00	(172.652.455,00)	94,91	
		59.792.000,00	3.161.686.700,00	0,00	3.221.478.700,00			
1.01 . 1.01.01 . 00 . 20 . 01	Pelaksanaan Sertifikasi pendidik TK/SD	3.942.000,00	21.058.000,00	0,00	25.000.000,00	(2.000,00)	99,99	
		3.942.000,00	21.056.000,00	0,00	24.998.000,00			
1.01 . 1.01.01 . 00 . 20 . 02	Pelaksanaan uji kompetensi pendidik dan tenaga kependidikan	0,00	0,00	0,00	0,00	0,00	0,00	
		0,00	0,00	0,00	0,00			
1.01 . 1.01.01 . 00 . 20 . 04	Pembinaan Kelompok Kerja Guru (KKG)	0,00	0,00	0,00	0,00	0,00	0,00	
		0,00	0,00	0,00	0,00			
1.01 . 1.01.01 . 00 . 20 . 08	Pengembangan mutu dan kualitas program pendidikan dan pelatihan bagi pendidik dan tenaga kependidikan	0,00	0,00	0,00	0,00	0,00	0,00	
		0,00	0,00	0,00	0,00			
1.01 . 1.01.01 . 00 . 20 . 10	Pengembangan sistem penghargaan dan perlindungan terhadap profesi pendidik jenjang SD	0,00	57.492.000,00	0,00	57.492.000,00	(2.800,00)	100,00	
		0,00	57.489.200,00	0,00	57.489.200,00			

KODE	URAIAN URUSAN, ORGANISASI, PROGRAM DAN KEGIATAN	ANGGARAN				BERTAMBAH / (BERKURANG)		
		REALISASI				JUMLAH	(Rp)	(%)
		JENIS BELANJA						
		PEGAWAI	BARANG & JASA	MODAL				
1.01 . 1.01.01 . 00 . 20 . 11	Pengembangan sistem perencanaan dan pengendalian program profesi pendidik dan tenaga kependidikan	25.600.000,00	24.400.000,00	0,00	50.000.000,00	(1.751.000,00)	96,50	
1.01 . 1.01.01 . 00 . 20 . 18	Pemeliharaan Sistem Informasi NUPTK	23.850.000,00	24.399.000,00	0,00	48.249.000,00	(96.800,00)	99,35	
		0,00	14.903.200,00	0,00	14.903.200,00			
1.01 . 1.01.01 . 00 . 20 . 19	Penyelenggaraan Jambore Pendidik dan Tenaga Kependidikan	0,00	0,00	0,00	0,00	0,00	0,00	
		0,00	0,00	0,00	0,00			
1.01 . 1.01.01 . 00 . 20 . 22	Pelaksanaan Evaluasi Kinerja Guru	5.850.000,00	94.150.000,00	0,00	100.000.000,00	(5.890.000,00)	94,11	
		0,00	94.110.000,00	0,00	94.110.000,00			
1.01 . 1.01.01 . 00 . 20 . 23	Pelatihan kompetensi dan keterampilan bagi tutor pendidikan masyarakat	0,00	0,00	0,00	0,00	0,00	0,00	
		0,00	0,00	0,00	0,00			
1.01 . 1.01.01 . 00 . 20 . 24	Pelaksanaan Sertifikasi pendidik SMP	0,00	25.000.000,00	0,00	25.000.000,00	0,00	100,00	
		0,00	25.000.000,00	0,00	25.000.000,00			
1.01 . 1.01.01 . 00 . 20 . 26	Pengembangan sistem penghargaan dan perlindungan terhadap profesi pendidik jenjang SMP	600.000,00	346.779.000,00	0,00	347.379.000,00	(39.675.000,00)	88,58	
		600.000,00	307.104.000,00	0,00	307.704.000,00			
1.01 . 1.01.01 . 00 . 20 . 27	Pengembangan sistem penghargaan dan perlindungan terhadap profesi pendidik jenjang PAUD	0,00	2.540.060.866,00	0,00	2.540.060.866,00	(125.135.366,00)	95,07	
		0,00	2.414.925.500,00	0,00	2.414.925.500,00			
1.01 . 1.01.01 . 00 . 20 . 33	Seleksi Calon Kepala Sekolah, Pengawas Sekolah dan Penilik Luar Sekolah	31.400.000,00	202.799.289,00	0,00	234.199.289,00	(99.489,00)	99,96	
		31.400.000,00	202.699.800,00	0,00	234.099.800,00			
1.01 . 1.01.01 . 00 . 22	Program Manajemen Pelayanan Pendidikan	960.000,00	555.566.200,00	79.850.000,00	636.376.200,00	(31.208.911,00)	95,10	
		960.000,00	524.357.289,00	79.850.000,00	605.167.289,00			
1.01 . 1.01.01 . 00 . 22 . 01	Pelaksanaan evaluasi hasil kinerja bidang pendidikan	0,00	63.012.200,00	0,00	63.012.200,00	(4.500.000,00)	92,86	
		0,00	58.512.200,00	0,00	58.512.200,00			
1.01 . 1.01.01 . 00 . 22 . 03	Pengendalian dan pengawasan penerapan azas efisiensi dan efektivitas penggunaan dana dekonsentrasi dan dana pembantuan	0,00	0,00	0,00	0,00	0,00	0,00	
		0,00	0,00	0,00	0,00			
1.01 . 1.01.01 . 00 . 22 . 04	Sosialisasi dan advokasi berbagai Peraturan Pemerintah di bidang pendidikan	0,00	50.000.000,00	0,00	50.000.000,00	(700.000,00)	98,60	
		0,00	49.300.000,00	0,00	49.300.000,00			
1.01 . 1.01.01 . 00 . 22 . 06	Pembinaan Komite Sekolah	240.000,00	17.024.000,00	0,00	17.264.000,00	(120.000,00)	99,30	
		240.000,00	16.904.000,00	0,00	17.144.000,00			

KODE	URAIAN URUSAN, ORGANISASI, PROGRAM DAN KEGIATAN	ANGGARAN				BERTAMBAH / (BERKURANG)		
		REALISASI				JUMLAH	(Rp)	(%)
		JENIS BELANJA						
		PEGAWAI	BARANG & JASA	MODAL				
1.01 . 1.01.01 . 00 . 22 . 07	Penerapan sistem dan informasi manajemen pendidikan	0,00	87.800.000,00	28.200.000,00	116.000.000,00			
		0,00	74.985.016,00	28.200.000,00	103.185.016,00	(12.814.984,00)	88,95	
1.01 . 1.01.01 . 00 . 22 . 09	Monitoring, evaluasi dan pelaporan	0,00	25.000.000,00	0,00	25.000.000,00	(101.000,00)	99,60	
		0,00	24.899.000,00	0,00	24.899.000,00			
1.01 . 1.01.01 . 00 . 22 . 10	Manajemen Pendataan Pendidikan	720.000,00	217.630.000,00	51.650.000,00	270.000.000,00	(9.832.427,00)	96,36	
		720.000,00	207.797.573,00	51.650.000,00	260.167.573,00			
1.01 . 1.01.01 . 00 . 22 . 16	Penyelenggaraan, Pengendalian dan Pengawasan Program kegiatan Pendidikan	0,00	95.100.000,00	0,00	95.100.000,00	(3.140.500,00)	96,70	
		0,00	91.959.500,00	0,00	91.959.500,00			
1.01 . 1.01.01 . 00 . 46	Program Peningkatan Sarana dan Prasarana Aparatur	48.300.000,00	567.754.950,00	0,00	616.054.950,00	(38.387.950,00)	93,77	
		48.300.000,00	529.367.000,00	0,00	577.667.000,00			
1.01 . 1.01.01 . 00 . 46 . 06	Pemeliharaan rutin/berkala rumah dinas	0,00	0,00	0,00	0,00	0,00	0,00	
		0,00	0,00	0,00	0,00			
1.01 . 1.01.01 . 00 . 46 . 07	Pemeliharaan rutin/berkala gedung kantor	0,00	68.518.900,00	0,00	68.518.900,00	(7.000.000,00)	89,78	
		0,00	61.518.900,00	0,00	61.518.900,00			
1.01 . 1.01.01 . 00 . 46 . 08	Pemeliharaan rutin/berkala kendaraan dinas/operasional	0,00	385.432.250,00	0,00	385.432.250,00	(31.387.950,00)	91,86	
		0,00	354.044.300,00	0,00	354.044.300,00			
1.01 . 1.01.01 . 00 . 46 . 09	Pemeliharaan rutin/berkala perlengkapan gedung kantor	0,00	16.700.000,00	0,00	16.700.000,00	0,00	100,00	
		0,00	16.700.000,00	0,00	16.700.000,00			
1.01 . 1.01.01 . 00 . 46 . 10	Pemeliharaan rutin/berkala peralatan gedung kantor	0,00	24.950.000,00	0,00	24.950.000,00	0,00	100,00	
		0,00	24.950.000,00	0,00	24.950.000,00			
1.01 . 1.01.01 . 00 . 46 . 12	Inventarisasi barang daerah	48.300.000,00	72.153.800,00	0,00	120.453.800,00	0,00	100,00	
		48.300.000,00	72.153.800,00	0,00	120.453.800,00			
1.01 . 1.01.01 . 16	UPT SMP NEGERI 1 BATANG	0,00	4.620.000,00	35.000.000,00	39.620.000,00	0,00	100,00	
		0,00	4.620.000,00	35.000.000,00	39.620.000,00			
1.01 . 1.01.01 . 16 . 01	Program Pelayanan Administrasi Perkantoran	0,00	440.000,00	0,00	440.000,00	0,00	100,00	
		0,00	440.000,00	0,00	440.000,00			
1.01 . 1.01.01 . 16 . 01 . 01	Penyediaan Jasa Surat Menyurat	0,00	440.000,00	0,00	440.000,00	0,00	100,00	
		0,00	440.000,00	0,00	440.000,00			

KODE	URAIAN URUSAN, ORGANISASI, PROGRAM DAN KEGIATAN	ANGGARAN				BERTAMBAH / (BERKURANG)		
		REALISASI				JUMLAH	(Rp)	(%)
		JENIS BELANJA						
		PEGAWAI	BARANG & JASA	MODAL				
1.01 . 1.01.01 . 16 . 16	Program Wajib Belajar Pendidikan Dasar Sembilan Tahun	0,00	4.180.000,00	35.000.000,00	39.180.000,00	0,00	100,00	
		0,00	4.180.000,00	35.000.000,00	39.180.000,00			
1.01 . 1.01.01 . 16 . 16 . 15	Pengadaan buku-buku dan alat tulis siswa jenjang SMP	0,00	4.180.000,00	0,00	4.180.000,00	0,00	100,00	
		0,00	4.180.000,00	0,00	4.180.000,00			
1.01 . 1.01.01 . 16 . 16 . 18	Pengadaan alat praktik dan peraga siswa	0,00	0,00	35.000.000,00	35.000.000,00	0,00	100,00	
		0,00	0,00	35.000.000,00	35.000.000,00			
1.01 . 1.01.01 . 16 . 16 . 83	Pelaksanaan Ujian Nasional SMP / MTs	0,00	0,00	0,00	0,00	0,00	0,00	
		0,00	0,00	0,00	0,00			
1.01 . 1.01.01 . 17	UPT SMP NEGERI 2 BATANG	0,00	4.586.000,00	41.590.800,00	46.176.800,00	0,00	100,00	
		0,00	4.586.000,00	41.590.800,00	46.176.800,00			
1.01 . 1.01.01 . 17 . 01	Program Pelayanan Administrasi Perkantoran	0,00	506.000,00	0,00	506.000,00	0,00	100,00	
		0,00	506.000,00	0,00	506.000,00			
1.01 . 1.01.01 . 17 . 01 . 01	Penyediaan Jasa Surat Menyurat	0,00	506.000,00	0,00	506.000,00	0,00	100,00	
		0,00	506.000,00	0,00	506.000,00			
1.01 . 1.01.01 . 17 . 16	Program Wajib Belajar Pendidikan Dasar Sembilan Tahun	0,00	4.080.000,00	41.590.800,00	45.670.800,00	0,00	100,00	
		0,00	4.080.000,00	41.590.800,00	45.670.800,00			
1.01 . 1.01.01 . 17 . 16 . 15	Pengadaan buku-buku dan alat tulis siswa jenjang SMP	0,00	4.080.000,00	0,00	4.080.000,00	0,00	100,00	
		0,00	4.080.000,00	0,00	4.080.000,00			
1.01 . 1.01.01 . 17 . 16 . 18	Pengadaan alat praktik dan peraga siswa	0,00	0,00	41.590.800,00	41.590.800,00	0,00	100,00	
		0,00	0,00	41.590.800,00	41.590.800,00			
1.01 . 1.01.01 . 17 . 16 . 83	Pelaksanaan Ujian Nasional SMP / MTs	0,00	0,00	0,00	0,00	0,00	0,00	
		0,00	0,00	0,00	0,00			
1.01 . 1.01.01 . 18	UPT SMP NEGERI 3 BATANG	0,00	4.886.000,00	42.000.000,00	46.886.000,00	0,00	100,00	
		0,00	4.886.000,00	42.000.000,00	46.886.000,00			
1.01 . 1.01.01 . 18 . 01	Program Pelayanan Administrasi Perkantoran	0,00	506.000,00	0,00	506.000,00	0,00	100,00	
		0,00	506.000,00	0,00	506.000,00			
1.01 . 1.01.01 . 18 . 01 . 01	Penyediaan Jasa Surat Menyurat	0,00	506.000,00	0,00	506.000,00	0,00	100,00	
		0,00	506.000,00	0,00	506.000,00			

KODE	URAIAN URUSAN, ORGANISASI, PROGRAM DAN KEGIATAN	ANGGARAN				BERTAMBAH / (BERKURANG)		
		REALISASI				JUMLAH	(Rp)	(%)
		JENIS BELANJA						
		PEGAWAI	BARANG & JASA	MODAL				
1.01 . 1.01.01 . 18 . 16	Program Wajib Belajar Pendidikan Dasar Sembilan Tahun	0,00	4.380.000,00	42.000.000,00	46.380.000,00			
		0,00	4.380.000,00	42.000.000,00	46.380.000,00	0,00	100,00	
1.01 . 1.01.01 . 18 . 16 . 15	Pengadaan buku-buku dan alat tulis siswa jenjang SMP	0,00	4.380.000,00	0,00	4.380.000,00	0,00	100,00	
		0,00	4.380.000,00	0,00	4.380.000,00	0,00	100,00	
1.01 . 1.01.01 . 18 . 16 . 18	Pengadaan alat praktik dan peraga siswa	0,00	0,00	42.000.000,00	42.000.000,00	0,00	100,00	
		0,00	0,00	42.000.000,00	42.000.000,00	0,00	100,00	
1.01 . 1.01.01 . 18 . 16 . 83	Pelaksanaan Ujian Nasional SMP / MTs	0,00	0,00	0,00	0,00	0,00	0,00	
		0,00	0,00	0,00	0,00	0,00	0,00	
1.01 . 1.01.01 . 19	UPT SMP NEGERI 4 BATANG	0,00	5.179.000,00	45.000.000,00	50.179.000,00	(2.000,00)	100,00	
		0,00	5.177.000,00	45.000.000,00	50.177.000,00	(2.000,00)	100,00	
1.01 . 1.01.01 . 19 . 01	Program Pelayanan Administrasi Perkantoran	0,00	539.000,00	0,00	539.000,00	(2.000,00)	99,63	
		0,00	537.000,00	0,00	537.000,00	(2.000,00)	99,63	
1.01 . 1.01.01 . 19 . 01 . 01	Penyediaan Jasa Surat Menyurat	0,00	539.000,00	0,00	539.000,00	(2.000,00)	99,63	
		0,00	537.000,00	0,00	537.000,00			
1.01 . 1.01.01 . 19 . 16	Program Wajib Belajar Pendidikan Dasar Sembilan Tahun	0,00	4.640.000,00	45.000.000,00	49.640.000,00	0,00	100,00	
		0,00	4.640.000,00	45.000.000,00	49.640.000,00	0,00	100,00	
1.01 . 1.01.01 . 19 . 16 . 15	Pengadaan buku-buku dan alat tulis siswa jenjang SMP	0,00	4.640.000,00	0,00	4.640.000,00	0,00	100,00	
		0,00	4.640.000,00	0,00	4.640.000,00	0,00	100,00	
1.01 . 1.01.01 . 19 . 16 . 18	Pengadaan alat praktik dan peraga siswa	0,00	0,00	45.000.000,00	45.000.000,00	0,00	100,00	
		0,00	0,00	45.000.000,00	45.000.000,00	0,00	100,00	
1.01 . 1.01.01 . 19 . 16 . 83	Pelaksanaan Ujian Nasional SMP / MTs	0,00	0,00	0,00	0,00	0,00	0,00	
		0,00	0,00	0,00	0,00	0,00	0,00	
1.01 . 1.01.01 . 20	UPT SMP NEGERI 5 BATANG	0,00	5.084.000,00	36.000.000,00	41.084.000,00	0,00	100,00	
		0,00	5.084.000,00	36.000.000,00	41.084.000,00	0,00	100,00	
1.01 . 1.01.01 . 20 . 01	Program Pelayanan Administrasi Perkantoran	0,00	484.000,00	0,00	484.000,00	0,00	100,00	
		0,00	484.000,00	0,00	484.000,00	0,00	100,00	
1.01 . 1.01.01 . 20 . 01 . 01	Penyediaan Jasa Surat Menyurat	0,00	484.000,00	0,00	484.000,00	0,00	100,00	
		0,00	484.000,00	0,00	484.000,00	0,00	100,00	

KODE	URAIAN URUSAN, ORGANISASI, PROGRAM DAN KEGIATAN	ANGGARAN				BERTAMBAH / (BERKURANG)		
		REALISASI				JUMLAH	(Rp)	(%)
		JENIS BELANJA						
		PEGAWAI	BARANG & JASA	MODAL				
1.01 . 1.01.01 . 20 . 16	Program Wajib Belajar Pendidikan Dasar Sembilan Tahun	0,00	4.600.000,00	36.000.000,00	40.600.000,00			
		0,00	4.600.000,00	36.000.000,00	40.600.000,00	0,00	100,00	
1.01 . 1.01.01 . 20 . 16 . 15	Pengadaan buku-buku dan alat tulis siswa jenjang SMP	0,00	4.600.000,00	0,00	4.600.000,00			
		0,00	4.600.000,00	0,00	4.600.000,00	0,00	100,00	
1.01 . 1.01.01 . 20 . 16 . 18	Pengadaan alat praktik dan peraga siswa	0,00	0,00	36.000.000,00	36.000.000,00			
		0,00	0,00	36.000.000,00	36.000.000,00	0,00	100,00	
1.01 . 1.01.01 . 20 . 16 . 83	Pelaksanaan Ujian Nasional SMP / MTs	0,00	0,00	0,00	0,00			
		0,00	0,00	0,00	0,00	0,00	0,00	
1.01 . 1.01.01 . 21	UPT SMP NEGERI 6 BATANG	0,00	5.146.000,00	40.750.000,00	45.896.000,00			
		0,00	5.146.000,00	40.750.000,00	45.896.000,00	0,00	100,00	
1.01 . 1.01.01 . 21 . 01	Program Pelayanan Administrasi Perkantoran	0,00	506.000,00	0,00	506.000,00			
		0,00	506.000,00	0,00	506.000,00	0,00	100,00	
1.01 . 1.01.01 . 21 . 01 . 01	Penyediaan Jasa Surat Menyurat	0,00	506.000,00	0,00	506.000,00			
		0,00	506.000,00	0,00	506.000,00	0,00	100,00	
1.01 . 1.01.01 . 21 . 16	Program Wajib Belajar Pendidikan Dasar Sembilan Tahun	0,00	4.640.000,00	40.750.000,00	45.390.000,00			
		0,00	4.640.000,00	40.750.000,00	45.390.000,00	0,00	100,00	
1.01 . 1.01.01 . 21 . 16 . 15	Pengadaan buku-buku dan alat tulis siswa jenjang SMP	0,00	4.640.000,00	0,00	4.640.000,00			
		0,00	4.640.000,00	0,00	4.640.000,00	0,00	100,00	
1.01 . 1.01.01 . 21 . 16 . 18	Pengadaan alat praktik dan peraga siswa	0,00	0,00	40.750.000,00	40.750.000,00			
		0,00	0,00	40.750.000,00	40.750.000,00	0,00	100,00	
1.01 . 1.01.01 . 21 . 16 . 83	Pelaksanaan Ujian Nasional SMP / MTs	0,00	0,00	0,00	0,00			
		0,00	0,00	0,00	0,00	0,00	0,00	
1.01 . 1.01.01 . 22	UPT SMP NEGERI 7 BATANG	0,00	3.674.000,00	27.300.000,00	30.974.000,00			
		0,00	3.674.000,00	27.300.000,00	30.974.000,00	0,00	100,00	
1.01 . 1.01.01 . 22 . 01	Program Pelayanan Administrasi Perkantoran	0,00	374.000,00	0,00	374.000,00			
		0,00	374.000,00	0,00	374.000,00	0,00	100,00	
1.01 . 1.01.01 . 22 . 01 . 01	Penyediaan Jasa Surat Menyurat	0,00	374.000,00	0,00	374.000,00			
		0,00	374.000,00	0,00	374.000,00	0,00	100,00	

KODE	URAIAN URUSAN, ORGANISASI, PROGRAM DAN KEGIATAN	ANGGARAN				BERTAMBAH / (BERKURANG)		
		REALISASI				JUMLAH	(Rp)	(%)
		JENIS BELANJA						
		PEGAWAI	BARANG & JASA	MODAL				
1.01 . 1.01.01 . 22 . 16	Program Wajib Belajar Pendidikan Dasar Sembilan Tahun	0,00	3.300.000,00	27.300.000,00	30.600.000,00			
		0,00	3.300.000,00	27.300.000,00	30.600.000,00	0,00	100,00	
1.01 . 1.01.01 . 22 . 16 . 15	Pengadaan buku-buku dan alat tulis siswa jenjang SMP	0,00	3.300.000,00	0,00	3.300.000,00			
		0,00	3.300.000,00	0,00	3.300.000,00	0,00	100,00	
1.01 . 1.01.01 . 22 . 16 . 18	Pengadaan alat praktik dan peraga siswa	0,00	0,00	27.300.000,00	27.300.000,00			
		0,00	0,00	27.300.000,00	27.300.000,00	0,00	100,00	
1.01 . 1.01.01 . 22 . 16 . 83	Pelaksanaan Ujian Nasional SMP / MTs	0,00	0,00	0,00	0,00			
		0,00	0,00	0,00	0,00	0,00	0,00	
1.01 . 1.01.01 . 23	UPT SMP NEGERI 8 BATANG	0,00	2.604.000,00	24.345.000,00	26.949.000,00			
		0,00	2.604.000,00	23.700.000,00	26.304.000,00	(645.000,00)	97,61	
1.01 . 1.01.01 . 23 . 01	Program Pelayanan Administrasi Perkantoran	0,00	264.000,00	0,00	264.000,00			
		0,00	264.000,00	0,00	264.000,00	0,00	100,00	
1.01 . 1.01.01 . 23 . 01 . 01	Penyediaan Jasa Surat Menyurat	0,00	264.000,00	0,00	264.000,00			
		0,00	264.000,00	0,00	264.000,00	0,00	100,00	
1.01 . 1.01.01 . 23 . 16	Program Wajib Belajar Pendidikan Dasar Sembilan Tahun	0,00	2.340.000,00	24.345.000,00	26.685.000,00			
		0,00	2.340.000,00	23.700.000,00	26.040.000,00	(645.000,00)	97,58	
1.01 . 1.01.01 . 23 . 16 . 15	Pengadaan buku-buku dan alat tulis siswa jenjang SMP	0,00	2.340.000,00	0,00	2.340.000,00			
		0,00	2.340.000,00	0,00	2.340.000,00	0,00	100,00	
1.01 . 1.01.01 . 23 . 16 . 18	Pengadaan alat praktik dan peraga siswa	0,00	0,00	24.345.000,00	24.345.000,00			
		0,00	0,00	23.700.000,00	23.700.000,00	(645.000,00)	97,35	
1.01 . 1.01.01 . 23 . 16 . 83	Pelaksanaan Ujian Nasional SMP / MTs	0,00	0,00	0,00	0,00			
		0,00	0,00	0,00	0,00	0,00	0,00	
1.01 . 1.01.01 . 24	UPT SMP NEGERI 9 BATANG	0,00	3.825.000,00	31.840.000,00	35.665.000,00			
		0,00	3.825.000,00	31.840.000,00	35.665.000,00	0,00	100,00	
1.01 . 1.01.01 . 24 . 01	Program Pelayanan Administrasi Perkantoran	0,00	385.000,00	0,00	385.000,00			
		0,00	385.000,00	0,00	385.000,00	0,00	100,00	
1.01 . 1.01.01 . 24 . 01 . 01	Penyediaan Jasa Surat Menyurat	0,00	385.000,00	0,00	385.000,00			
		0,00	385.000,00	0,00	385.000,00	0,00	100,00	

KODE	URAIAN URUSAN, ORGANISASI, PROGRAM DAN KEGIATAN	ANGGARAN				BERTAMBAH / (BERKURANG)		
		REALISASI				JUMLAH	(Rp)	(%)
		JENIS BELANJA						
		PEGAWAI	BARANG & JASA	MODAL				
1.01 . 1.01.01 . 24 . 16	Program Wajib Belajar Pendidikan Dasar Sembilan Tahun	0,00	3.440.000,00	31.840.000,00	35.280.000,00			
		0,00	3.440.000,00	31.840.000,00	35.280.000,00	0,00	100,00	
1.01 . 1.01.01 . 24 . 16 . 15	Pengadaan buku-buku dan alat tulis siswa jenjang SMP	0,00	3.440.000,00	0,00	3.440.000,00			
		0,00	3.440.000,00	0,00	3.440.000,00	0,00	100,00	
1.01 . 1.01.01 . 24 . 16 . 18	Pengadaan alat praktik dan peraga siswa	0,00	0,00	31.840.000,00	31.840.000,00			
		0,00	0,00	31.840.000,00	31.840.000,00	0,00	100,00	
1.01 . 1.01.01 . 24 . 16 . 83	Pelaksanaan Ujian Nasional SMP / MTs	0,00	0,00	0,00	0,00			
		0,00	0,00	0,00	0,00	0,00	0,00	
1.01 . 1.01.01 . 25	UPT SMP NEGERI 1 WARUNGASEM	0,00	4.822.000,00	36.000.000,00	40.822.000,00			
		0,00	4.822.000,00	36.000.000,00	40.822.000,00	0,00	100,00	
1.01 . 1.01.01 . 25 . 01	Program Pelayanan Administrasi Perkantoran	0,00	462.000,00	0,00	462.000,00			
		0,00	462.000,00	0,00	462.000,00	0,00	100,00	
1.01 . 1.01.01 . 25 . 01 . 01	Penyediaan Jasa Surat Menyurat	0,00	462.000,00	0,00	462.000,00			
		0,00	462.000,00	0,00	462.000,00	0,00	100,00	
1.01 . 1.01.01 . 25 . 16	Program Wajib Belajar Pendidikan Dasar Sembilan Tahun	0,00	4.360.000,00	36.000.000,00	40.360.000,00			
		0,00	4.360.000,00	36.000.000,00	40.360.000,00	0,00	100,00	
1.01 . 1.01.01 . 25 . 16 . 15	Pengadaan buku-buku dan alat tulis siswa jenjang SMP	0,00	4.360.000,00	0,00	4.360.000,00			
		0,00	4.360.000,00	0,00	4.360.000,00	0,00	100,00	
1.01 . 1.01.01 . 25 . 16 . 18	Pengadaan alat praktik dan peraga siswa	0,00	0,00	36.000.000,00	36.000.000,00			
		0,00	0,00	36.000.000,00	36.000.000,00	0,00	100,00	
1.01 . 1.01.01 . 25 . 16 . 83	Pelaksanaan Ujian Nasional SMP / MTs	0,00	0,00	0,00	0,00			
		0,00	0,00	0,00	0,00	0,00	0,00	
1.01 . 1.01.01 . 26	UPT SMP NEGERI 2 WARUNGASEM	0,00	3.221.000,00	30.000.000,00	33.221.000,00			
		0,00	3.221.000,00	30.000.000,00	33.221.000,00	0,00	100,00	
1.01 . 1.01.01 . 26 . 01	Program Pelayanan Administrasi Perkantoran	0,00	341.000,00	0,00	341.000,00			
		0,00	341.000,00	0,00	341.000,00	0,00	100,00	
1.01 . 1.01.01 . 26 . 01 . 01	Penyediaan Jasa Surat Menyurat	0,00	341.000,00	0,00	341.000,00			
		0,00	341.000,00	0,00	341.000,00	0,00	100,00	

KODE	URAIAN URUSAN, ORGANISASI, PROGRAM DAN KEGIATAN	ANGGARAN			BERTAMBAH / (BERKURANG)		
		REALISASI			JUMLAH	(Rp)	(%)
		JENIS BELANJA					
		PEGAWAI	BARANG & JASA	MODAL			
1.01 . 1.01.01 . 26 . 16	Program Wajib Belajar Pendidikan Dasar Sembilan Tahun	0,00	2.880.000,00	30.000.000,00	32.880.000,00	0,00	100,00
		0,00	2.880.000,00	30.000.000,00	32.880.000,00		
1.01 . 1.01.01 . 26 . 16 . 15	Pengadaan buku-buku dan alat tulis siswa jenjang SMP	0,00	2.880.000,00	0,00	2.880.000,00	0,00	100,00
		0,00	2.880.000,00	0,00	2.880.000,00		
1.01 . 1.01.01 . 26 . 16 . 18	Pengadaan alat praktik dan peraga siswa	0,00	0,00	30.000.000,00	30.000.000,00	0,00	100,00
		0,00	0,00	30.000.000,00	30.000.000,00		
1.01 . 1.01.01 . 26 . 16 . 83	Pelaksanaan Ujian Nasional SMP / MTs	0,00	0,00	0,00	0,00	0,00	0,00
		0,00	0,00	0,00	0,00		
1.01 . 1.01.01 . 27	UPT SMP NEGERI 3 WARUNGASEM	0,00	1.687.000,00	25.000.000,00	26.687.000,00	0,00	100,00
		0,00	1.687.000,00	25.000.000,00	26.687.000,00		
1.01 . 1.01.01 . 27 . 01	Program Pelayanan Administrasi Perkantoran	0,00	187.000,00	0,00	187.000,00	0,00	100,00
		0,00	187.000,00	0,00	187.000,00		
1.01 . 1.01.01 . 27 . 01 . 01	Penyediaan Jasa Surat Menyurat	0,00	187.000,00	0,00	187.000,00	0,00	100,00
		0,00	187.000,00	0,00	187.000,00		
1.01 . 1.01.01 . 27 . 16	Program Wajib Belajar Pendidikan Dasar Sembilan Tahun	0,00	1.500.000,00	25.000.000,00	26.500.000,00	0,00	100,00
		0,00	1.500.000,00	25.000.000,00	26.500.000,00		
1.01 . 1.01.01 . 27 . 16 . 15	Pengadaan buku-buku dan alat tulis siswa jenjang SMP	0,00	1.500.000,00	0,00	1.500.000,00	0,00	100,00
		0,00	1.500.000,00	0,00	1.500.000,00		
1.01 . 1.01.01 . 27 . 16 . 18	Pengadaan alat praktik dan peraga siswa	0,00	0,00	25.000.000,00	25.000.000,00	0,00	100,00
		0,00	0,00	25.000.000,00	25.000.000,00		
1.01 . 1.01.01 . 27 . 16 . 83	Pelaksanaan Ujian Nasional SMP / MTs	0,00	0,00	0,00	0,00	0,00	0,00
		0,00	0,00	0,00	0,00		
1.01 . 1.01.01 . 28	UPT SMP NEGERI 1 WONOTUNGGAL	0,00	4.218.000,00	30.000.000,00	34.218.000,00	0,00	100,00
		0,00	4.218.000,00	30.000.000,00	34.218.000,00		
1.01 . 1.01.01 . 28 . 01	Program Pelayanan Administrasi Perkantoran	0,00	418.000,00	0,00	418.000,00	0,00	100,00
		0,00	418.000,00	0,00	418.000,00		
1.01 . 1.01.01 . 28 . 01 . 01	Penyediaan Jasa Surat Menyurat	0,00	418.000,00	0,00	418.000,00	0,00	100,00
		0,00	418.000,00	0,00	418.000,00		

KODE	URAIAN URUSAN, ORGANISASI, PROGRAM DAN KEGIATAN	ANGGARAN				BERTAMBAH / (BERKURANG)		
		REALISASI				JUMLAH	(Rp)	(%)
		JENIS BELANJA						
		PEGAWAI	BARANG & JASA	MODAL				
1.01 . 1.01.01 . 28 . 16	Program Wajib Belajar Pendidikan Dasar Sembilan Tahun	0,00	3.800.000,00	30.000.000,00	33.800.000,00			
		0,00	3.800.000,00	30.000.000,00	33.800.000,00	0,00	100,00	
1.01 . 1.01.01 . 28 . 16 . 15	Pengadaan buku-buku dan alat tulis siswa jenjang SMP	0,00	3.800.000,00	0,00	3.800.000,00			
		0,00	3.800.000,00	0,00	3.800.000,00	0,00	100,00	
1.01 . 1.01.01 . 28 . 16 . 18	Pengadaan alat praktik dan peraga siswa	0,00	0,00	30.000.000,00	30.000.000,00			
		0,00	0,00	30.000.000,00	30.000.000,00	0,00	100,00	
1.01 . 1.01.01 . 28 . 16 . 83	Pelaksanaan Ujian Nasional SMP / MTs	0,00	0,00	0,00	0,00			
		0,00	0,00	0,00	0,00	0,00	0,00	
1.01 . 1.01.01 . 29	UPT SMP NEGERI 2 KANDEMAN	0,00	2.715.000,00	27.000.000,00	29.715.000,00	(5.000,00)	99,98	
		0,00	2.710.000,00	27.000.000,00	29.710.000,00			
1.01 . 1.01.01 . 29 . 01	Program Pelayanan Administrasi Perkantoran	0,00	275.000,00	0,00	275.000,00			
		0,00	270.000,00	0,00	270.000,00	(5.000,00)	98,18	
1.01 . 1.01.01 . 29 . 01 . 01	Penyediaan Jasa Surat Menyurat	0,00	275.000,00	0,00	275.000,00			
		0,00	270.000,00	0,00	270.000,00	(5.000,00)	98,18	
1.01 . 1.01.01 . 29 . 16	Program Wajib Belajar Pendidikan Dasar Sembilan Tahun	0,00	2.440.000,00	27.000.000,00	29.440.000,00			
		0,00	2.440.000,00	27.000.000,00	29.440.000,00	0,00	100,00	
1.01 . 1.01.01 . 29 . 16 . 15	Pengadaan buku-buku dan alat tulis siswa jenjang SMP	0,00	2.440.000,00	0,00	2.440.000,00			
		0,00	2.440.000,00	0,00	2.440.000,00	0,00	100,00	
1.01 . 1.01.01 . 29 . 16 . 18	Pengadaan alat praktik dan peraga siswa	0,00	0,00	27.000.000,00	27.000.000,00			
		0,00	0,00	27.000.000,00	27.000.000,00	0,00	100,00	
1.01 . 1.01.01 . 29 . 16 . 83	Pelaksanaan Ujian Nasional SMP / MTs	0,00	0,00	0,00	0,00			
		0,00	0,00	0,00	0,00	0,00	0,00	
1.01 . 1.01.01 . 30	UPT SMP NEGERI 2 WONOTUNGAL	0,00	2.058.000,00	21.488.000,00	23.546.000,00			
		0,00	2.058.000,00	21.488.000,00	23.546.000,00	0,00	100,00	
1.01 . 1.01.01 . 30 . 01	Program Pelayanan Administrasi Perkantoran	0,00	198.000,00	0,00	198.000,00			
		0,00	198.000,00	0,00	198.000,00	0,00	100,00	
1.01 . 1.01.01 . 30 . 01 . 01	Penyediaan Jasa Surat Menyurat	0,00	198.000,00	0,00	198.000,00			
		0,00	198.000,00	0,00	198.000,00	0,00	100,00	

KODE	URAIAN URUSAN, ORGANISASI, PROGRAM DAN KEGIATAN	ANGGARAN				BERTAMBAH / (BERKURANG)		
		REALISASI				JUMLAH	(Rp)	(%)
		JENIS BELANJA						
		PEGAWAI	BARANG & JASA	MODAL				
1.01 . 1.01.01 . 30 . 16	Program Wajib Belajar Pendidikan Dasar Sembilan Tahun	0,00	1.860.000,00	21.488.000,00	23.348.000,00			
		0,00	1.860.000,00	21.488.000,00	23.348.000,00	0,00	100,00	
1.01 . 1.01.01 . 30 . 16 . 15	Pengadaan buku-buku dan alat tulis siswa jenjang SMP	0,00	1.860.000,00	0,00	1.860.000,00			
		0,00	1.860.000,00	0,00	1.860.000,00	0,00	100,00	
1.01 . 1.01.01 . 30 . 16 . 18	Pengadaan alat praktik dan peraga siswa	0,00	0,00	21.488.000,00	21.488.000,00			
		0,00	0,00	21.488.000,00	21.488.000,00	0,00	100,00	
1.01 . 1.01.01 . 30 . 16 . 83	Pelaksanaan Ujian Nasional SMP / MTs	0,00	0,00	0,00	0,00			
		0,00	0,00	0,00	0,00	0,00	0,00	
1.01 . 1.01.01 . 31	UPT SMP NEGERI 1 TULIS	0,00	4.526.000,00	45.000.000,00	49.526.000,00			
		0,00	4.526.000,00	45.000.000,00	49.526.000,00	0,00	100,00	
1.01 . 1.01.01 . 31 . 01	Program Pelayanan Administrasi Perkantoran	0,00	506.000,00	0,00	506.000,00			
		0,00	506.000,00	0,00	506.000,00	0,00	100,00	
1.01 . 1.01.01 . 31 . 01 . 01	Penyediaan Jasa Surat Menyurat	0,00	506.000,00	0,00	506.000,00			
		0,00	506.000,00	0,00	506.000,00	0,00	100,00	
1.01 . 1.01.01 . 31 . 16	Program Wajib Belajar Pendidikan Dasar Sembilan Tahun	0,00	4.020.000,00	45.000.000,00	49.020.000,00			
		0,00	4.020.000,00	45.000.000,00	49.020.000,00	0,00	100,00	
1.01 . 1.01.01 . 31 . 16 . 15	Pengadaan buku-buku dan alat tulis siswa jenjang SMP	0,00	4.020.000,00	0,00	4.020.000,00			
		0,00	4.020.000,00	0,00	4.020.000,00	0,00	100,00	
1.01 . 1.01.01 . 31 . 16 . 18	Pengadaan alat praktik dan peraga siswa	0,00	0,00	45.000.000,00	45.000.000,00			
		0,00	0,00	45.000.000,00	45.000.000,00	0,00	100,00	
1.01 . 1.01.01 . 31 . 16 . 83	Pelaksanaan Ujian Nasional SMP / MTs	0,00	0,00	0,00	0,00			
		0,00	0,00	0,00	0,00	0,00	0,00	
1.01 . 1.01.01 . 32	UPT SMP NEGERI 1 KANDEMAN	0,00	29.957.000,00	67.985.000,00	97.942.000,00			
		0,00	29.200.000,00	67.985.000,00	97.185.000,00	(757.000,00)	99,23	
1.01 . 1.01.01 . 32 . 01	Program Pelayanan Administrasi Perkantoran	0,00	682.000,00	0,00	682.000,00			
		0,00	0,00	0,00	0,00	(682.000,00)	0,00	
1.01 . 1.01.01 . 32 . 01 . 01	Penyediaan Jasa Surat Menyurat	0,00	682.000,00	0,00	682.000,00			
		0,00	0,00	0,00	0,00	(682.000,00)	0,00	

KODE	URAIAN URUSAN, ORGANISASI, PROGRAM DAN KEGIATAN	ANGGARAN			BERTAMBAH / (BERKURANG)		
		REALISASI			JUMLAH	(Rp)	(%)
		JENIS BELANJA					
		PEGAWAI	BARANG & JASA	MODAL			
1.01 . 1.01.01 . 34	UPT SMP NEGERI 3 KANDEMAN	0,00	2.393.000,00	26.000.000,00	28.393.000,00	0,00	100,00
		0,00	2.393.000,00	26.000.000,00	28.393.000,00		
1.01 . 1.01.01 . 34 . 01	Program Pelayanan Administrasi Perkantoran	0,00	253.000,00	0,00	253.000,00	0,00	100,00
		0,00	253.000,00	0,00	253.000,00		
1.01 . 1.01.01 . 34 . 01 . 01	Penyediaan Jasa Surat Menyurat	0,00	253.000,00	0,00	253.000,00	0,00	100,00
		0,00	253.000,00	0,00	253.000,00		
1.01 . 1.01.01 . 34 . 16	Program Wajib Belajar Pendidikan Dasar Sembilan Tahun	0,00	2.140.000,00	26.000.000,00	28.140.000,00	0,00	100,00
		0,00	2.140.000,00	26.000.000,00	28.140.000,00		
1.01 . 1.01.01 . 34 . 16 . 15	Pengadaan buku-buku dan alat tulis siswa jenjang SMP	0,00	2.140.000,00	0,00	2.140.000,00	0,00	100,00
		0,00	2.140.000,00	0,00	2.140.000,00		
1.01 . 1.01.01 . 34 . 16 . 18	Pengadaan alat praktik dan peraga siswa	0,00	0,00	26.000.000,00	26.000.000,00	0,00	100,00
		0,00	0,00	26.000.000,00	26.000.000,00		
1.01 . 1.01.01 . 34 . 16 . 83	Pelaksanaan Ujian Nasional SMP / MTs	0,00	0,00	0,00	0,00	0,00	0,00
		0,00	0,00	0,00	0,00		
1.01 . 1.01.01 . 35	UPT SMP NEGERI 1 SUBAH	0,00	4.929.000,00	32.000.000,00	36.929.000,00	0,00	100,00
		0,00	4.929.000,00	32.000.000,00	36.929.000,00		
1.01 . 1.01.01 . 35 . 01	Program Pelayanan Administrasi Perkantoran	0,00	429.000,00	0,00	429.000,00	0,00	100,00
		0,00	429.000,00	0,00	429.000,00		
1.01 . 1.01.01 . 35 . 01 . 01	Penyediaan Jasa Surat Menyurat	0,00	429.000,00	0,00	429.000,00	0,00	100,00
		0,00	429.000,00	0,00	429.000,00		
1.01 . 1.01.01 . 35 . 16	Program Wajib Belajar Pendidikan Dasar Sembilan Tahun	0,00	4.500.000,00	32.000.000,00	36.500.000,00	0,00	100,00
		0,00	4.500.000,00	32.000.000,00	36.500.000,00		
1.01 . 1.01.01 . 35 . 16 . 15	Pengadaan buku-buku dan alat tulis siswa jenjang SMP	0,00	4.500.000,00	0,00	4.500.000,00	0,00	100,00
		0,00	4.500.000,00	0,00	4.500.000,00		
1.01 . 1.01.01 . 35 . 16 . 18	Pengadaan alat praktik dan peraga siswa	0,00	0,00	32.000.000,00	32.000.000,00	0,00	100,00
		0,00	0,00	32.000.000,00	32.000.000,00		
1.01 . 1.01.01 . 35 . 16 . 83	Pelaksanaan Ujian Nasional SMP / MTs	0,00	0,00	0,00	0,00	0,00	0,00
		0,00	0,00	0,00	0,00		

KODE	URAIAN URUSAN, ORGANISASI, PROGRAM DAN KEGIATAN	ANGGARAN			BERTAMBAH / (BERKURANG)		
		REALISASI			JUMLAH	(Rp)	(%)
		JENIS BELANJA					
		PEGAWAI	BARANG & JASA	MODAL			
1.01 . 1.01.01 . 36	UPT SMP NEGERI 1 PECALUNGAN	0,00	4.929.000,00	40.000.000,00	44.929.000,00	0,00	100,00
		0,00	4.929.000,00	40.000.000,00	44.929.000,00		
1.01 . 1.01.01 . 36 . 01	Program Pelayanan Administrasi Perkantoran	0,00	429.000,00	0,00	429.000,00	0,00	100,00
		0,00	429.000,00	0,00	429.000,00		
1.01 . 1.01.01 . 36 . 01 . 01	Penyediaan Jasa Surat Menyurat	0,00	429.000,00	0,00	429.000,00	0,00	100,00
		0,00	429.000,00	0,00	429.000,00		
1.01 . 1.01.01 . 36 . 16	Program Wajib Belajar Pendidikan Dasar Sembilan Tahun	0,00	4.500.000,00	40.000.000,00	44.500.000,00	0,00	100,00
		0,00	4.500.000,00	40.000.000,00	44.500.000,00		
1.01 . 1.01.01 . 36 . 16 . 15	Pengadaan buku-buku dan alat tulis siswa jenjang SMP	0,00	4.500.000,00	0,00	4.500.000,00	0,00	100,00
		0,00	4.500.000,00	0,00	4.500.000,00		
1.01 . 1.01.01 . 36 . 16 . 18	Pengadaan alat praktik dan peraga siswa	0,00	0,00	40.000.000,00	40.000.000,00	0,00	100,00
		0,00	0,00	40.000.000,00	40.000.000,00		
1.01 . 1.01.01 . 36 . 16 . 83	Pelaksanaan Ujian Nasional SMP / MTs	0,00	0,00	0,00	0,00	0,00	0,00
		0,00	0,00	0,00	0,00		
1.01 . 1.01.01 . 37	UPT SMP NEGERI 2 SUBAH	0,00	3.097.000,00	23.000.000,00	26.097.000,00	0,00	100,00
		0,00	3.097.000,00	23.000.000,00	26.097.000,00		
1.01 . 1.01.01 . 37 . 01	Program Pelayanan Administrasi Perkantoran	0,00	297.000,00	0,00	297.000,00	0,00	100,00
		0,00	297.000,00	0,00	297.000,00		
1.01 . 1.01.01 . 37 . 01 . 01	Penyediaan Jasa Surat Menyurat	0,00	297.000,00	0,00	297.000,00	0,00	100,00
		0,00	297.000,00	0,00	297.000,00		
1.01 . 1.01.01 . 37 . 16	Program Wajib Belajar Pendidikan Dasar Sembilan Tahun	0,00	2.800.000,00	23.000.000,00	25.800.000,00	0,00	100,00
		0,00	2.800.000,00	23.000.000,00	25.800.000,00		
1.01 . 1.01.01 . 37 . 16 . 15	Pengadaan buku-buku dan alat tulis siswa jenjang SMP	0,00	2.800.000,00	0,00	2.800.000,00	0,00	100,00
		0,00	2.800.000,00	0,00	2.800.000,00		
1.01 . 1.01.01 . 37 . 16 . 18	Pengadaan alat praktik dan peraga siswa	0,00	0,00	23.000.000,00	23.000.000,00	0,00	100,00
		0,00	0,00	23.000.000,00	23.000.000,00		
1.01 . 1.01.01 . 37 . 16 . 83	Pelaksanaan Ujian Nasional SMP / MTs	0,00	0,00	0,00	0,00	0,00	0,00
		0,00	0,00	0,00	0,00		

KODE	URAIAN URUSAN, ORGANISASI, PROGRAM DAN KEGIATAN	ANGGARAN				BERTAMBAH / (BERKURANG)		
		REALISASI				JUMLAH	(Rp)	(%)
		JENIS BELANJA						
		PEGAWAI	BARANG & JASA	MODAL				
1.01 . 1.01.01 . 38	UPT SMP NEGERI 3 SUBAH	0,00	1.023.000,00	26.000.000,00	27.023.000,00	(23.000,00)	99,91	
		0,00	1.000.000,00	26.000.000,00	27.000.000,00			
1.01 . 1.01.01 . 38 . 01	Program Pelayanan Administrasi Perkantoran	0,00	143.000,00	0,00	143.000,00	(23.000,00)	83,92	
		0,00	120.000,00	0,00	120.000,00			
1.01 . 1.01.01 . 38 . 01 . 01	Penyediaan Jasa Surat Menyurat	0,00	143.000,00	0,00	143.000,00	(23.000,00)	83,92	
		0,00	120.000,00	0,00	120.000,00			
1.01 . 1.01.01 . 38 . 16	Program Wajib Belajar Pendidikan Dasar Sembilan Tahun	0,00	880.000,00	26.000.000,00	26.880.000,00	0,00	100,00	
		0,00	880.000,00	26.000.000,00	26.880.000,00			
1.01 . 1.01.01 . 38 . 16 . 15	Pengadaan buku-buku dan alat tulis siswa jenjang SMP	0,00	880.000,00	0,00	880.000,00	0,00	100,00	
		0,00	880.000,00	0,00	880.000,00			
1.01 . 1.01.01 . 38 . 16 . 18	Pengadaan alat praktik dan peraga siswa	0,00	0,00	26.000.000,00	26.000.000,00	0,00	100,00	
		0,00	0,00	26.000.000,00	26.000.000,00			
1.01 . 1.01.01 . 38 . 16 . 83	Pelaksanaan Ujian Nasional SMP / MTs	0,00	0,00	0,00	0,00	0,00	0,00	
		0,00	0,00	0,00	0,00			
1.01 . 1.01.01 . 39	UPT SMP NEGERI 1 LIMPUNG	0,00	6.235.000,00	30.000.000,00	36.235.000,00	0,00	100,00	
		0,00	6.235.000,00	30.000.000,00	36.235.000,00			
1.01 . 1.01.01 . 39 . 01	Program Pelayanan Administrasi Perkantoran	0,00	495.000,00	0,00	495.000,00	0,00	100,00	
		0,00	495.000,00	0,00	495.000,00			
1.01 . 1.01.01 . 39 . 01 . 01	Penyediaan Jasa Surat Menyurat	0,00	495.000,00	0,00	495.000,00	0,00	100,00	
		0,00	495.000,00	0,00	495.000,00			
1.01 . 1.01.01 . 39 . 16	Program Wajib Belajar Pendidikan Dasar Sembilan Tahun	0,00	5.740.000,00	30.000.000,00	35.740.000,00	0,00	100,00	
		0,00	5.740.000,00	30.000.000,00	35.740.000,00			
1.01 . 1.01.01 . 39 . 16 . 15	Pengadaan buku-buku dan alat tulis siswa jenjang SMP	0,00	5.740.000,00	0,00	5.740.000,00	0,00	100,00	
		0,00	5.740.000,00	0,00	5.740.000,00			
1.01 . 1.01.01 . 39 . 16 . 18	Pengadaan alat praktik dan peraga siswa	0,00	0,00	30.000.000,00	30.000.000,00	0,00	100,00	
		0,00	0,00	30.000.000,00	30.000.000,00			
1.01 . 1.01.01 . 39 . 16 . 83	Pelaksanaan Ujian Nasional SMP / MTs	0,00	0,00	0,00	0,00	0,00	0,00	
		0,00	0,00	0,00	0,00			

KODE	URAIAN URUSAN, ORGANISASI, PROGRAM DAN KEGIATAN	ANGGARAN			BERTAMBAH / (BERKURANG)		
		REALISASI			JUMLAH	(Rp)	(%)
		JENIS BELANJA					
		PEGAWAI	BARANG & JASA	MODAL			
1.01 . 1.01.01 . 40	UPT SMP NEGERI 2 LIMPUNG	0,00	5.136.000,00	50.000.000,00	55.136.000,00	0,00	100,00
		0,00	5.136.000,00	50.000.000,00	55.136.000,00		
1.01 . 1.01.01 . 40 . 01	Program Pelayanan Administrasi Perkantoran	0,00	836.000,00	0,00	836.000,00	0,00	100,00
		0,00	836.000,00	0,00	836.000,00		
1.01 . 1.01.01 . 40 . 01 . 01	Penyediaan Jasa Surat Menyurat	0,00	836.000,00	0,00	836.000,00	0,00	100,00
		0,00	836.000,00	0,00	836.000,00		
1.01 . 1.01.01 . 40 . 16	Program Wajib Belajar Pendidikan Dasar Sembilan Tahun	0,00	4.300.000,00	50.000.000,00	54.300.000,00	0,00	100,00
		0,00	4.300.000,00	50.000.000,00	54.300.000,00		
1.01 . 1.01.01 . 40 . 16 . 15	Pengadaan buku-buku dan alat tulis siswa jenjang SMP	0,00	4.300.000,00	0,00	4.300.000,00	0,00	100,00
		0,00	4.300.000,00	0,00	4.300.000,00		
1.01 . 1.01.01 . 40 . 16 . 18	Pengadaan alat praktik dan peraga siswa	0,00	0,00	50.000.000,00	50.000.000,00	0,00	100,00
		0,00	0,00	50.000.000,00	50.000.000,00		
1.01 . 1.01.01 . 40 . 16 . 83	Pelaksanaan Ujian Nasional SMP / MTs	0,00	0,00	0,00	0,00	0,00	0,00
		0,00	0,00	0,00	0,00		
1.01 . 1.01.01 . 41	UPT SMP NEGERI 3 LIMPUNG	0,00	1.394.000,00	23.000.000,00	24.394.000,00	0,00	100,00
		0,00	1.394.000,00	23.000.000,00	24.394.000,00		
1.01 . 1.01.01 . 41 . 01	Program Pelayanan Administrasi Perkantoran	0,00	154.000,00	0,00	154.000,00	0,00	100,00
		0,00	154.000,00	0,00	154.000,00		
1.01 . 1.01.01 . 41 . 01 . 01	Penyediaan Jasa Surat Menyurat	0,00	154.000,00	0,00	154.000,00	0,00	100,00
		0,00	154.000,00	0,00	154.000,00		
1.01 . 1.01.01 . 41 . 16	Program Wajib Belajar Pendidikan Dasar Sembilan Tahun	0,00	1.240.000,00	23.000.000,00	24.240.000,00	0,00	100,00
		0,00	1.240.000,00	23.000.000,00	24.240.000,00		
1.01 . 1.01.01 . 41 . 16 . 15	Pengadaan buku-buku dan alat tulis siswa jenjang SMP	0,00	1.240.000,00	0,00	1.240.000,00	0,00	100,00
		0,00	1.240.000,00	0,00	1.240.000,00		
1.01 . 1.01.01 . 41 . 16 . 18	Pengadaan alat praktik dan peraga siswa	0,00	0,00	23.000.000,00	23.000.000,00	0,00	100,00
		0,00	0,00	23.000.000,00	23.000.000,00		
1.01 . 1.01.01 . 41 . 16 . 83	Pelaksanaan Ujian Nasional SMP / MTs	0,00	0,00	0,00	0,00	0,00	0,00
		0,00	0,00	0,00	0,00		

KODE	URAIAN URUSAN, ORGANISASI, PROGRAM DAN KEGIATAN	ANGGARAN				BERTAMBAH / (BERKURANG)		
		REALISASI				JUMLAH	(Rp)	(%)
		JENIS BELANJA						
		PEGAWAI	BARANG & JASA	MODAL				
1.01 . 1.01.01 . 42	UPT SMP NEGERI 1 BANYUPUTIH	0,00	1.396.000,00	25.000.000,00	26.396.000,00	(396.000,00)	98,50	
		0,00	1.000.000,00	25.000.000,00	26.000.000,00			
1.01 . 1.01.01 . 42 . 01	Program Pelayanan Administrasi Perkantoran	0,00	176.000,00	0,00	176.000,00	(176.000,00)	0,00	
		0,00	0,00	0,00	0,00			
1.01 . 1.01.01 . 42 . 01 . 01	Penyediaan Jasa Surat Menyurat	0,00	176.000,00	0,00	176.000,00	(176.000,00)	0,00	
		0,00	0,00	0,00	0,00			
1.01 . 1.01.01 . 42 . 16	Program Wajib Belajar Pendidikan Dasar Sembilan Tahun	0,00	1.220.000,00	25.000.000,00	26.220.000,00	(220.000,00)	99,16	
		0,00	1.000.000,00	25.000.000,00	26.000.000,00			
1.01 . 1.01.01 . 42 . 16 . 15	Pengadaan buku-buku dan alat tulis siswa jenjang SMP	0,00	1.220.000,00	0,00	1.220.000,00	(220.000,00)	81,97	
		0,00	1.000.000,00	0,00	1.000.000,00			
1.01 . 1.01.01 . 42 . 16 . 18	Pengadaan alat praktik dan peraga siswa	0,00	0,00	25.000.000,00	25.000.000,00	0,00	100,00	
		0,00	0,00	25.000.000,00	25.000.000,00			
1.01 . 1.01.01 . 42 . 16 . 83	Pelaksanaan Ujian Nasional SMP / MTs	0,00	0,00	0,00	0,00	0,00	0,00	
		0,00	0,00	0,00	0,00			
1.01 . 1.01.01 . 43	UPT SMP NEGERI 1 GRINGSING	0,00	5.661.000,00	45.000.000,00	50.661.000,00	0,00	100,00	
		0,00	5.661.000,00	45.000.000,00	50.661.000,00			
1.01 . 1.01.01 . 43 . 01	Program Pelayanan Administrasi Perkantoran	0,00	561.000,00	0,00	561.000,00	0,00	100,00	
		0,00	561.000,00	0,00	561.000,00			
1.01 . 1.01.01 . 43 . 01 . 01	Penyediaan Jasa Surat Menyurat	0,00	561.000,00	0,00	561.000,00	0,00	100,00	
		0,00	561.000,00	0,00	561.000,00			
1.01 . 1.01.01 . 43 . 16	Program Wajib Belajar Pendidikan Dasar Sembilan Tahun	0,00	5.100.000,00	45.000.000,00	50.100.000,00	0,00	100,00	
		0,00	5.100.000,00	45.000.000,00	50.100.000,00			
1.01 . 1.01.01 . 43 . 16 . 15	Pengadaan buku-buku dan alat tulis siswa jenjang SMP	0,00	5.100.000,00	0,00	5.100.000,00	0,00	100,00	
		0,00	5.100.000,00	0,00	5.100.000,00			
1.01 . 1.01.01 . 43 . 16 . 18	Pengadaan alat praktik dan peraga siswa	0,00	0,00	45.000.000,00	45.000.000,00	0,00	100,00	
		0,00	0,00	45.000.000,00	45.000.000,00			
1.01 . 1.01.01 . 43 . 16 . 83	Pelaksanaan Ujian Nasional SMP / MTs	0,00	0,00	0,00	0,00	0,00	0,00	
		0,00	0,00	0,00	0,00			

KODE	URAIAN URUSAN, ORGANISASI, PROGRAM DAN KEGIATAN	ANGGARAN				BERTAMBAH / (BERKURANG)		
		REALISASI				JUMLAH	(Rp)	(%)
		JENIS BELANJA						
		PEGAWAI	BARANG & JASA	MODAL				
1.01 . 1.01.01 . 44	UPT SMP NEGERI 2 GRINGSING	0,00	2.689.000,00	20.000.000,00	22.689.000,00	0,00	100,00	
		0,00	2.689.000,00	20.000.000,00	22.689.000,00			
1.01 . 1.01.01 . 44 . 01	Program Pelayanan Administrasi Perkantoran	0,00	209.000,00	0,00	209.000,00	0,00	100,00	
		0,00	209.000,00	0,00	209.000,00			
1.01 . 1.01.01 . 44 . 01 . 01	Penyediaan Jasa Surat Menyurat	0,00	209.000,00	0,00	209.000,00	0,00	100,00	
		0,00	209.000,00	0,00	209.000,00			
1.01 . 1.01.01 . 44 . 16	Program Wajib Belajar Pendidikan Dasar Sembilan Tahun	0,00	2.480.000,00	20.000.000,00	22.480.000,00	0,00	100,00	
		0,00	2.480.000,00	20.000.000,00	22.480.000,00			
1.01 . 1.01.01 . 44 . 16 . 15	Pengadaan buku-buku dan alat tulis siswa jenjang SMP	0,00	2.480.000,00	0,00	2.480.000,00	0,00	100,00	
		0,00	2.480.000,00	0,00	2.480.000,00			
1.01 . 1.01.01 . 44 . 16 . 18	Pengadaan alat praktik dan peraga siswa	0,00	0,00	20.000.000,00	20.000.000,00	0,00	100,00	
		0,00	0,00	20.000.000,00	20.000.000,00			
1.01 . 1.01.01 . 44 . 16 . 83	Pelaksanaan Ujian Nasional SMP / MTs	0,00	0,00	0,00	0,00	0,00	0,00	
		0,00	0,00	0,00	0,00			
1.01 . 1.01.01 . 45	UPT SMP NEGERI 3 GRINGSING	0,00	3.825.000,00	28.500.000,00	32.325.000,00	0,00	100,00	
		0,00	3.825.000,00	28.500.000,00	32.325.000,00			
1.01 . 1.01.01 . 45 . 01	Program Pelayanan Administrasi Perkantoran	0,00	385.000,00	0,00	385.000,00	0,00	100,00	
		0,00	385.000,00	0,00	385.000,00			
1.01 . 1.01.01 . 45 . 01 . 01	Penyediaan Jasa Surat Menyurat	0,00	385.000,00	0,00	385.000,00	0,00	100,00	
		0,00	385.000,00	0,00	385.000,00			
1.01 . 1.01.01 . 45 . 16	Program Wajib Belajar Pendidikan Dasar Sembilan Tahun	0,00	3.440.000,00	28.500.000,00	31.940.000,00	0,00	100,00	
		0,00	3.440.000,00	28.500.000,00	31.940.000,00			
1.01 . 1.01.01 . 45 . 16 . 15	Pengadaan buku-buku dan alat tulis siswa jenjang SMP	0,00	3.440.000,00	0,00	3.440.000,00	0,00	100,00	
		0,00	3.440.000,00	0,00	3.440.000,00			
1.01 . 1.01.01 . 45 . 16 . 18	Pengadaan alat praktik dan peraga siswa	0,00	0,00	28.500.000,00	28.500.000,00	0,00	100,00	
		0,00	0,00	28.500.000,00	28.500.000,00			
1.01 . 1.01.01 . 45 . 16 . 83	Pelaksanaan Ujian Nasional SMP / MTs	0,00	0,00	0,00	0,00	0,00	0,00	
		0,00	0,00	0,00	0,00			

KODE	URAIAN URUSAN, ORGANISASI, PROGRAM DAN KEGIATAN	ANGGARAN				BERTAMBAH / (BERKURANG)		
		REALISASI				JUMLAH	(Rp)	(%)
		JENIS BELANJA						
		PEGAWAI	BARANG & JASA	MODAL				
1.01 . 1.01.01 . 46	UPT SMP NEGERI 4 GRINGSING	0,00	2.231.000,00	26.000.000,00	28.231.000,00	0,00	100,00	
		0,00	2.231.000,00	26.000.000,00	28.231.000,00			
1.01 . 1.01.01 . 46 . 01	Program Pelayanan Administrasi Perkantoran	0,00	231.000,00	0,00	231.000,00	0,00	100,00	
		0,00	231.000,00	0,00	231.000,00			
1.01 . 1.01.01 . 46 . 01 . 01	Penyediaan Jasa Surat Menyurat	0,00	231.000,00	0,00	231.000,00	0,00	100,00	
		0,00	231.000,00	0,00	231.000,00			
1.01 . 1.01.01 . 46 . 16	Program Wajib Belajar Pendidikan Dasar Sembilan Tahun	0,00	2.000.000,00	26.000.000,00	28.000.000,00	0,00	100,00	
		0,00	2.000.000,00	26.000.000,00	28.000.000,00			
1.01 . 1.01.01 . 46 . 16 . 15	Pengadaan buku-buku dan alat tulis siswa jenjang SMP	0,00	2.000.000,00	0,00	2.000.000,00	0,00	100,00	
		0,00	2.000.000,00	0,00	2.000.000,00			
1.01 . 1.01.01 . 46 . 16 . 18	Pengadaan alat praktik dan peraga siswa	0,00	0,00	26.000.000,00	26.000.000,00	0,00	100,00	
		0,00	0,00	26.000.000,00	26.000.000,00			
1.01 . 1.01.01 . 46 . 16 . 83	Pelaksanaan Ujian Nasional SMP / MTs	0,00	0,00	0,00	0,00	0,00	0,00	
		0,00	0,00	0,00	0,00			
1.01 . 1.01.01 . 47	UPT SMP NEGERI 1 TERSONO	0,00	3.439.000,00	25.000.000,00	28.439.000,00	0,00	100,00	
		0,00	3.439.000,00	25.000.000,00	28.439.000,00			
1.01 . 1.01.01 . 47 . 01	Program Pelayanan Administrasi Perkantoran	0,00	319.000,00	0,00	319.000,00	0,00	100,00	
		0,00	319.000,00	0,00	319.000,00			
1.01 . 1.01.01 . 47 . 01 . 01	Penyediaan Jasa Surat Menyurat	0,00	319.000,00	0,00	319.000,00	0,00	100,00	
		0,00	319.000,00	0,00	319.000,00			
1.01 . 1.01.01 . 47 . 16	Program Wajib Belajar Pendidikan Dasar Sembilan Tahun	0,00	3.120.000,00	25.000.000,00	28.120.000,00	0,00	100,00	
		0,00	3.120.000,00	25.000.000,00	28.120.000,00			
1.01 . 1.01.01 . 47 . 16 . 15	Pengadaan buku-buku dan alat tulis siswa jenjang SMP	0,00	3.120.000,00	0,00	3.120.000,00	0,00	100,00	
		0,00	3.120.000,00	0,00	3.120.000,00			
1.01 . 1.01.01 . 47 . 16 . 18	Pengadaan alat praktik dan peraga siswa	0,00	0,00	25.000.000,00	25.000.000,00	0,00	100,00	
		0,00	0,00	25.000.000,00	25.000.000,00			
1.01 . 1.01.01 . 47 . 16 . 83	Pelaksanaan Ujian Nasional SMP / MTs	0,00	0,00	0,00	0,00	0,00	0,00	
		0,00	0,00	0,00	0,00			

KODE	URAIAN URUSAN, ORGANISASI, PROGRAM DAN KEGIATAN	ANGGARAN				BERTAMBAH / (BERKURANG)		
		REALISASI				JUMLAH	(Rp)	(%)
		JENIS BELANJA						
		PEGAWAI	BARANG & JASA	MODAL				
1.01 . 1.01.01 . 48	UPT SMP NEGERI 2 TERSONO	0,00	1.314.000,00	24.000.000,00	25.314.000,00	0,00	100,00	
		0,00	1.314.000,00	24.000.000,00	25.314.000,00			
1.01 . 1.01.01 . 48 . 01	Program Pelayanan Administrasi Perkantoran	0,00	154.000,00	0,00	154.000,00	0,00	100,00	
		0,00	154.000,00	0,00	154.000,00			
1.01 . 1.01.01 . 48 . 01 . 01	Penyediaan Jasa Surat Menyurat	0,00	154.000,00	0,00	154.000,00	0,00	100,00	
		0,00	154.000,00	0,00	154.000,00			
1.01 . 1.01.01 . 48 . 16	Program Wajib Belajar Pendidikan Dasar Sembilan Tahun	0,00	1.160.000,00	24.000.000,00	25.160.000,00	0,00	100,00	
		0,00	1.160.000,00	24.000.000,00	25.160.000,00			
1.01 . 1.01.01 . 48 . 16 . 15	Pengadaan buku-buku dan alat tulis siswa jenjang SMP	0,00	1.160.000,00	0,00	1.160.000,00	0,00	100,00	
		0,00	1.160.000,00	0,00	1.160.000,00			
1.01 . 1.01.01 . 48 . 16 . 18	Pengadaan alat praktik dan peraga siswa	0,00	0,00	24.000.000,00	24.000.000,00	0,00	100,00	
		0,00	0,00	24.000.000,00	24.000.000,00			
1.01 . 1.01.01 . 48 . 16 . 83	Pelaksanaan Ujian Nasional SMP / MTs	0,00	0,00	0,00	0,00	0,00	0,00	
		0,00	0,00	0,00	0,00			
1.01 . 1.01.01 . 49	UPT SMP NEGERI 3 TERSONO	0,00	1.938.000,00	25.000.000,00	26.938.000,00	0,00	100,00	
		0,00	1.938.000,00	25.000.000,00	26.938.000,00			
1.01 . 1.01.01 . 49 . 01	Program Pelayanan Administrasi Perkantoran	0,00	198.000,00	0,00	198.000,00	0,00	100,00	
		0,00	198.000,00	0,00	198.000,00			
1.01 . 1.01.01 . 49 . 01 . 01	Penyediaan Jasa Surat Menyurat	0,00	198.000,00	0,00	198.000,00	0,00	100,00	
		0,00	198.000,00	0,00	198.000,00			
1.01 . 1.01.01 . 49 . 16	Program Wajib Belajar Pendidikan Dasar Sembilan Tahun	0,00	1.740.000,00	25.000.000,00	26.740.000,00	0,00	100,00	
		0,00	1.740.000,00	25.000.000,00	26.740.000,00			
1.01 . 1.01.01 . 49 . 16 . 15	Pengadaan buku-buku dan alat tulis siswa jenjang SMP	0,00	1.740.000,00	0,00	1.740.000,00	0,00	100,00	
		0,00	1.740.000,00	0,00	1.740.000,00			
1.01 . 1.01.01 . 49 . 16 . 18	Pengadaan alat praktik dan peraga siswa	0,00	0,00	25.000.000,00	25.000.000,00	0,00	100,00	
		0,00	0,00	25.000.000,00	25.000.000,00			
1.01 . 1.01.01 . 49 . 16 . 83	Pelaksanaan Ujian Nasional SMP / MTs	0,00	0,00	0,00	0,00	0,00	0,00	
		0,00	0,00	0,00	0,00			

KODE	URAIAN URUSAN, ORGANISASI, PROGRAM DAN KEGIATAN	ANGGARAN				BERTAMBAH / (BERKURANG)		
		REALISASI				JUMLAH	(Rp)	(%)
		JENIS BELANJA						
		PEGAWAI	BARANG & JASA	MODAL				
1.01 . 1.01.01 . 50	UPT SMP NEGERI 1 BANDAR	0,00	5.169.000,00	37.000.000,00	42.169.000,00	0,00	100,00	
		0,00	5.169.000,00	37.000.000,00	42.169.000,00			
1.01 . 1.01.01 . 50 . 01	Program Pelayanan Administrasi Perkantoran	0,00	649.000,00	0,00	649.000,00	0,00	100,00	
		0,00	649.000,00	0,00	649.000,00			
1.01 . 1.01.01 . 50 . 01 . 01	Penyediaan Jasa Surat Menyurat	0,00	649.000,00	0,00	649.000,00	0,00	100,00	
		0,00	649.000,00	0,00	649.000,00			
1.01 . 1.01.01 . 50 . 16	Program Wajib Belajar Pendidikan Dasar Sembilan Tahun	0,00	4.520.000,00	37.000.000,00	41.520.000,00	0,00	100,00	
		0,00	4.520.000,00	37.000.000,00	41.520.000,00			
1.01 . 1.01.01 . 50 . 16 . 15	Pengadaan buku-buku dan alat tulis siswa jenjang SMP	0,00	4.520.000,00	0,00	4.520.000,00	0,00	100,00	
		0,00	4.520.000,00	0,00	4.520.000,00			
1.01 . 1.01.01 . 50 . 16 . 18	Pengadaan alat praktik dan peraga siswa	0,00	0,00	37.000.000,00	37.000.000,00	0,00	100,00	
		0,00	0,00	37.000.000,00	37.000.000,00			
1.01 . 1.01.01 . 50 . 16 . 83	Pelaksanaan Ujian Nasional SMP / MTs	0,00	0,00	0,00	0,00	0,00	0,00	
		0,00	0,00	0,00	0,00			
1.01 . 1.01.01 . 51	UPT SMP NEGERI 2 BANDAR	0,00	2.879.000,00	31.000.000,00	33.879.000,00	0,00	100,00	
		0,00	2.879.000,00	31.000.000,00	33.879.000,00			
1.01 . 1.01.01 . 51 . 01	Program Pelayanan Administrasi Perkantoran	0,00	319.000,00	0,00	319.000,00	0,00	100,00	
		0,00	319.000,00	0,00	319.000,00			
1.01 . 1.01.01 . 51 . 01 . 01	Penyediaan Jasa Surat Menyurat	0,00	319.000,00	0,00	319.000,00	0,00	100,00	
		0,00	319.000,00	0,00	319.000,00			
1.01 . 1.01.01 . 51 . 16	Program Wajib Belajar Pendidikan Dasar Sembilan Tahun	0,00	2.560.000,00	31.000.000,00	33.560.000,00	0,00	100,00	
		0,00	2.560.000,00	31.000.000,00	33.560.000,00			
1.01 . 1.01.01 . 51 . 16 . 15	Pengadaan buku-buku dan alat tulis siswa jenjang SMP	0,00	2.560.000,00	0,00	2.560.000,00	0,00	100,00	
		0,00	2.560.000,00	0,00	2.560.000,00			
1.01 . 1.01.01 . 51 . 16 . 18	Pengadaan alat praktik dan peraga siswa	0,00	0,00	31.000.000,00	31.000.000,00	0,00	100,00	
		0,00	0,00	31.000.000,00	31.000.000,00			
1.01 . 1.01.01 . 51 . 16 . 83	Pelaksanaan Ujian Nasional SMP / MTs	0,00	0,00	0,00	0,00	0,00	0,00	
		0,00	0,00	0,00	0,00			

KODE	URAIAN URUSAN, ORGANISASI, PROGRAM DAN KEGIATAN	ANGGARAN				BERTAMBAH / (BERKURANG)		
		REALISASI				JUMLAH	(Rp)	(%)
		JENIS BELANJA						
		PEGAWAI	BARANG & JASA	MODAL				
1.01 . 1.01.01 . 52	UPT SMP NEGERI 3 BANDAR	0,00	2.249.000,00	23.000.000,00	25.249.000,00	0,00	100,00	
		0,00	2.249.000,00	23.000.000,00	25.249.000,00			
1.01 . 1.01.01 . 52 . 01	Program Pelayanan Administrasi Perkantoran	0,00	209.000,00	0,00	209.000,00	0,00	100,00	
		0,00	209.000,00	0,00	209.000,00			
1.01 . 1.01.01 . 52 . 01 . 01	Penyediaan Jasa Surat Menyurat	0,00	209.000,00	0,00	209.000,00	0,00	100,00	
		0,00	209.000,00	0,00	209.000,00			
1.01 . 1.01.01 . 52 . 16	Program Wajib Belajar Pendidikan Dasar Sembilan Tahun	0,00	2.040.000,00	23.000.000,00	25.040.000,00	0,00	100,00	
		0,00	2.040.000,00	23.000.000,00	25.040.000,00			
1.01 . 1.01.01 . 52 . 16 . 15	Pengadaan buku-buku dan alat tulis siswa jenjang SMP	0,00	2.040.000,00	0,00	2.040.000,00	0,00	100,00	
		0,00	2.040.000,00	0,00	2.040.000,00			
1.01 . 1.01.01 . 52 . 16 . 18	Pengadaan alat praktik dan peraga siswa	0,00	0,00	23.000.000,00	23.000.000,00	0,00	100,00	
		0,00	0,00	23.000.000,00	23.000.000,00			
1.01 . 1.01.01 . 52 . 16 . 83	Pelaksanaan Ujian Nasional SMP / MTs	0,00	0,00	0,00	0,00	0,00	0,00	
		0,00	0,00	0,00	0,00			
1.01 . 1.01.01 . 53	UPT SMP NEGERI 4 BANDAR	0,00	2.293.000,00	27.000.000,00	29.293.000,00	0,00	100,00	
		0,00	2.293.000,00	27.000.000,00	29.293.000,00			
1.01 . 1.01.01 . 53 . 01	Program Pelayanan Administrasi Perkantoran	0,00	253.000,00	0,00	253.000,00	0,00	100,00	
		0,00	253.000,00	0,00	253.000,00			
1.01 . 1.01.01 . 53 . 01 . 01	Penyediaan Jasa Surat Menyurat	0,00	253.000,00	0,00	253.000,00	0,00	100,00	
		0,00	253.000,00	0,00	253.000,00			
1.01 . 1.01.01 . 53 . 16	Program Wajib Belajar Pendidikan Dasar Sembilan Tahun	0,00	2.040.000,00	27.000.000,00	29.040.000,00	0,00	100,00	
		0,00	2.040.000,00	27.000.000,00	29.040.000,00			
1.01 . 1.01.01 . 53 . 16 . 15	Pengadaan buku-buku dan alat tulis siswa jenjang SMP	0,00	2.040.000,00	0,00	2.040.000,00	0,00	100,00	
		0,00	2.040.000,00	0,00	2.040.000,00			
1.01 . 1.01.01 . 53 . 16 . 18	Pengadaan alat praktik dan peraga siswa	0,00	0,00	27.000.000,00	27.000.000,00	0,00	100,00	
		0,00	0,00	27.000.000,00	27.000.000,00			
1.01 . 1.01.01 . 53 . 16 . 83	Pelaksanaan Ujian Nasional SMP / MTs	0,00	0,00	0,00	0,00	0,00	0,00	
		0,00	0,00	0,00	0,00			

KODE	URAIAN URUSAN, ORGANISASI, PROGRAM DAN KEGIATAN	ANGGARAN				BERTAMBAH / (BERKURANG)		
		REALISASI				JUMLAH	(Rp)	(%)
		JENIS BELANJA						
		PEGAWAI	BARANG & JASA	MODAL				
1.01 . 1.01.01 . 54	UPT SMP NEGERI 1 BLADO	0,00	5.309.000,00	34.000.000,00	39.309.000,00	(100,00)	100,00	
		0,00	5.309.000,00	33.999.900,00	39.308.900,00			
1.01 . 1.01.01 . 54 . 01	Program Pelayanan Administrasi Perkantoran	0,00	449.000,00	0,00	449.000,00	0,00	100,00	
		0,00	449.000,00	0,00	449.000,00			
1.01 . 1.01.01 . 54 . 01 . 01	Penyediaan Jasa Surat Menyurat	0,00	449.000,00	0,00	449.000,00	0,00	100,00	
		0,00	449.000,00	0,00	449.000,00			
1.01 . 1.01.01 . 54 . 16	Program Wajib Belajar Pendidikan Dasar Sembilan Tahun	0,00	4.860.000,00	34.000.000,00	38.860.000,00	(100,00)	100,00	
		0,00	4.860.000,00	33.999.900,00	38.859.900,00			
1.01 . 1.01.01 . 54 . 16 . 15	Pengadaan buku-buku dan alat tulis siswa jenjang SMP	0,00	4.860.000,00	0,00	4.860.000,00	0,00	100,00	
		0,00	4.860.000,00	0,00	4.860.000,00			
1.01 . 1.01.01 . 54 . 16 . 18	Pengadaan alat praktik dan peraga siswa	0,00	0,00	34.000.000,00	34.000.000,00	(100,00)	100,00	
		0,00	0,00	33.999.900,00	33.999.900,00			
1.01 . 1.01.01 . 54 . 16 . 83	Pelaksanaan Ujian Nasional SMP / MTs	0,00	0,00	0,00	0,00	0,00	0,00	
		0,00	0,00	0,00	0,00			
1.01 . 1.01.01 . 55	UPT SMP NEGERI 2 BLADO	0,00	1.969.000,00	25.000.000,00	26.969.000,00	0,00	100,00	
		0,00	1.969.000,00	25.000.000,00	26.969.000,00			
1.01 . 1.01.01 . 55 . 01	Program Pelayanan Administrasi Perkantoran	0,00	209.000,00	0,00	209.000,00	0,00	100,00	
		0,00	209.000,00	0,00	209.000,00			
1.01 . 1.01.01 . 55 . 01 . 01	Penyediaan Jasa Surat Menyurat	0,00	209.000,00	0,00	209.000,00	0,00	100,00	
		0,00	209.000,00	0,00	209.000,00			
1.01 . 1.01.01 . 55 . 16	Program Wajib Belajar Pendidikan Dasar Sembilan Tahun	0,00	1.760.000,00	25.000.000,00	26.760.000,00	0,00	100,00	
		0,00	1.760.000,00	25.000.000,00	26.760.000,00			
1.01 . 1.01.01 . 55 . 16 . 15	Pengadaan buku-buku dan alat tulis siswa jenjang SMP	0,00	1.760.000,00	0,00	1.760.000,00	0,00	100,00	
		0,00	1.760.000,00	0,00	1.760.000,00			
1.01 . 1.01.01 . 55 . 16 . 18	Pengadaan alat praktik dan peraga siswa	0,00	0,00	25.000.000,00	25.000.000,00	0,00	100,00	
		0,00	0,00	25.000.000,00	25.000.000,00			
1.01 . 1.01.01 . 55 . 16 . 83	Pelaksanaan Ujian Nasional SMP / MTs	0,00	0,00	0,00	0,00	0,00	0,00	
		0,00	0,00	0,00	0,00			

KODE	URAIAN URUSAN, ORGANISASI, PROGRAM DAN KEGIATAN	ANGGARAN			BERTAMBAH / (BERKURANG)		
		REALISASI			JUMLAH	(Rp)	(%)
		JENIS BELANJA					
		PEGAWAI	BARANG & JASA	MODAL			
1.01 . 1.01.01 . 56	UPT SMP NEGERI 3 BLADO	0,00	1.594.000,00	23.000.000,00	24.594.000,00	0,00	100,00
		0,00	1.594.000,00	23.000.000,00	24.594.000,00		
1.01 . 1.01.01 . 56 . 01	Program Pelayanan Administrasi Perkantoran	0,00	154.000,00	0,00	154.000,00	0,00	100,00
		0,00	154.000,00	0,00	154.000,00		
1.01 . 1.01.01 . 56 . 01 . 01	Penyediaan Jasa Surat Menyurat	0,00	154.000,00	0,00	154.000,00	0,00	100,00
		0,00	154.000,00	0,00	154.000,00		
1.01 . 1.01.01 . 56 . 16	Program Wajib Belajar Pendidikan Dasar Sembilan Tahun	0,00	1.440.000,00	23.000.000,00	24.440.000,00	0,00	100,00
		0,00	1.440.000,00	23.000.000,00	24.440.000,00		
1.01 . 1.01.01 . 56 . 16 . 15	Pengadaan buku-buku dan alat tulis siswa jenjang SMP	0,00	1.440.000,00	0,00	1.440.000,00	0,00	100,00
		0,00	1.440.000,00	0,00	1.440.000,00		
1.01 . 1.01.01 . 56 . 16 . 18	Pengadaan alat praktik dan peraga siswa	0,00	0,00	23.000.000,00	23.000.000,00	0,00	100,00
		0,00	0,00	23.000.000,00	23.000.000,00		
1.01 . 1.01.01 . 56 . 16 . 83	Pelaksanaan Ujian Nasional SMP / MTs	0,00	0,00	0,00	0,00	0,00	0,00
		0,00	0,00	0,00	0,00		
1.01 . 1.01.01 . 57	UPT SMP NEGERI 1 REBAN	0,00	4.314.000,00	27.400.000,00	31.714.000,00	0,00	100,00
		0,00	4.314.000,00	27.400.000,00	31.714.000,00		
1.01 . 1.01.01 . 57 . 01	Program Pelayanan Administrasi Perkantoran	0,00	374.000,00	0,00	374.000,00	0,00	100,00
		0,00	374.000,00	0,00	374.000,00		
1.01 . 1.01.01 . 57 . 01 . 01	Penyediaan Jasa Surat Menyurat	0,00	374.000,00	0,00	374.000,00	0,00	100,00
		0,00	374.000,00	0,00	374.000,00		
1.01 . 1.01.01 . 57 . 16	Program Wajib Belajar Pendidikan Dasar Sembilan Tahun	0,00	3.940.000,00	27.400.000,00	31.340.000,00	0,00	100,00
		0,00	3.940.000,00	27.400.000,00	31.340.000,00		
1.01 . 1.01.01 . 57 . 16 . 15	Pengadaan buku-buku dan alat tulis siswa jenjang SMP	0,00	3.940.000,00	0,00	3.940.000,00	0,00	100,00
		0,00	3.940.000,00	0,00	3.940.000,00		
1.01 . 1.01.01 . 57 . 16 . 18	Pengadaan alat praktik dan peraga siswa	0,00	0,00	27.400.000,00	27.400.000,00	0,00	100,00
		0,00	0,00	27.400.000,00	27.400.000,00		
1.01 . 1.01.01 . 57 . 16 . 83	Pelaksanaan Ujian Nasional SMP / MTs	0,00	0,00	0,00	0,00	0,00	0,00
		0,00	0,00	0,00	0,00		

KODE	URAIAN URUSAN, ORGANISASI, PROGRAM DAN KEGIATAN	ANGGARAN			BERTAMBAH / (BERKURANG)		
		REALISASI			JUMLAH	(Rp)	(%)
		JENIS BELANJA					
		PEGAWAI	BARANG & JASA	MODAL			
1.01 . 1.01.01 . 58	UPT SMP NEGERI 2 REBAN	0,00	1.971.000,00	27.000.000,00	28.971.000,00	0,00	100,00
		0,00	1.971.000,00	27.000.000,00	28.971.000,00		
1.01 . 1.01.01 . 58 . 01	Program Pelayanan Administrasi Perkantoran	0,00	231.000,00	0,00	231.000,00	0,00	100,00
		0,00	231.000,00	0,00	231.000,00		
1.01 . 1.01.01 . 58 . 01 . 01	Penyediaan Jasa Surat Menyurat	0,00	231.000,00	0,00	231.000,00	0,00	100,00
		0,00	231.000,00	0,00	231.000,00		
1.01 . 1.01.01 . 58 . 16	Program Wajib Belajar Pendidikan Dasar Sembilan Tahun	0,00	1.740.000,00	27.000.000,00	28.740.000,00	0,00	100,00
		0,00	1.740.000,00	27.000.000,00	28.740.000,00		
1.01 . 1.01.01 . 58 . 16 . 15	Pengadaan buku-buku dan alat tulis siswa jenjang SMP	0,00	1.740.000,00	0,00	1.740.000,00	0,00	100,00
		0,00	1.740.000,00	0,00	1.740.000,00		
1.01 . 1.01.01 . 58 . 16 . 18	Pengadaan alat praktik dan peraga siswa	0,00	0,00	27.000.000,00	27.000.000,00	0,00	100,00
		0,00	0,00	27.000.000,00	27.000.000,00		
1.01 . 1.01.01 . 58 . 16 . 83	Pelaksanaan Ujian Nasional SMP / MTs	0,00	0,00	0,00	0,00	0,00	0,00
		0,00	0,00	0,00	0,00		
1.01 . 1.01.01 . 59	UPT SMP NEGERI 3 REBAN	0,00	1.750.000,00	27.500.000,00	29.250.000,00	0,00	100,00
		0,00	1.750.000,00	27.500.000,00	29.250.000,00		
1.01 . 1.01.01 . 59 . 01	Program Pelayanan Administrasi Perkantoran	0,00	210.000,00	0,00	210.000,00	0,00	100,00
		0,00	210.000,00	0,00	210.000,00		
1.01 . 1.01.01 . 59 . 01 . 01	Penyediaan Jasa Surat Menyurat	0,00	210.000,00	0,00	210.000,00	0,00	100,00
		0,00	210.000,00	0,00	210.000,00		
1.01 . 1.01.01 . 59 . 16	Program Wajib Belajar Pendidikan Dasar Sembilan Tahun	0,00	1.540.000,00	27.500.000,00	29.040.000,00	0,00	100,00
		0,00	1.540.000,00	27.500.000,00	29.040.000,00		
1.01 . 1.01.01 . 59 . 16 . 15	Pengadaan buku-buku dan alat tulis siswa jenjang SMP	0,00	1.540.000,00	0,00	1.540.000,00	0,00	100,00
		0,00	1.540.000,00	0,00	1.540.000,00		
1.01 . 1.01.01 . 59 . 16 . 18	Pengadaan alat praktik dan peraga siswa	0,00	0,00	27.500.000,00	27.500.000,00	0,00	100,00
		0,00	0,00	27.500.000,00	27.500.000,00		
1.01 . 1.01.01 . 59 . 16 . 83	Pelaksanaan Ujian Nasional SMP / MTs	0,00	0,00	0,00	0,00	0,00	0,00
		0,00	0,00	0,00	0,00		

KODE	URAIAN URUSAN, ORGANISASI, PROGRAM DAN KEGIATAN	ANGGARAN			BERTAMBAH / (BERKURANG)		
		REALISASI			JUMLAH	(Rp)	(%)
		JENIS BELANJA					
		PEGAWAI	BARANG & JASA	MODAL			
1.01 . 1.01.01 . 60	UPT SMP NEGERI 1 BAWANG	0,00	5.624.000,00	35.000.000,00	40.624.000,00	0,00	100,00
		0,00	5.624.000,00	35.000.000,00	40.624.000,00		
1.01 . 1.01.01 . 60 . 01	Program Pelayanan Administrasi Perkantoran	0,00	484.000,00	0,00	484.000,00	0,00	100,00
		0,00	484.000,00	0,00	484.000,00		
1.01 . 1.01.01 . 60 . 01 . 01	Penyediaan Jasa Surat Menyurat	0,00	484.000,00	0,00	484.000,00	0,00	100,00
		0,00	484.000,00	0,00	484.000,00		
1.01 . 1.01.01 . 60 . 16	Program Wajib Belajar Pendidikan Dasar Sembilan Tahun	0,00	5.140.000,00	35.000.000,00	40.140.000,00	0,00	100,00
		0,00	5.140.000,00	35.000.000,00	40.140.000,00		
1.01 . 1.01.01 . 60 . 16 . 15	Pengadaan buku-buku dan alat tulis siswa jenjang SMP	0,00	5.140.000,00	0,00	5.140.000,00	0,00	100,00
		0,00	5.140.000,00	0,00	5.140.000,00		
1.01 . 1.01.01 . 60 . 16 . 18	Pengadaan alat praktik dan peraga siswa	0,00	0,00	35.000.000,00	35.000.000,00	0,00	100,00
		0,00	0,00	35.000.000,00	35.000.000,00		
1.01 . 1.01.01 . 60 . 16 . 83	Pelaksanaan Ujian Nasional SMP / MTs	0,00	0,00	0,00	0,00	0,00	0,00
		0,00	0,00	0,00	0,00		
1.01 . 1.01.01 . 61	UPT SMP NEGERI 2 BAWANG	0,00	1.986.000,00	25.000.000,00	26.986.000,00	0,00	100,00
		0,00	1.986.000,00	25.000.000,00	26.986.000,00		
1.01 . 1.01.01 . 61 . 01	Program Pelayanan Administrasi Perkantoran	0,00	206.000,00	0,00	206.000,00	0,00	100,00
		0,00	206.000,00	0,00	206.000,00		
1.01 . 1.01.01 . 61 . 01 . 01	Penyediaan Jasa Surat Menyurat	0,00	206.000,00	0,00	206.000,00	0,00	100,00
		0,00	206.000,00	0,00	206.000,00		
1.01 . 1.01.01 . 61 . 16	Program Wajib Belajar Pendidikan Dasar Sembilan Tahun	0,00	1.780.000,00	25.000.000,00	26.780.000,00	0,00	100,00
		0,00	1.780.000,00	25.000.000,00	26.780.000,00		
1.01 . 1.01.01 . 61 . 16 . 15	Pengadaan buku-buku dan alat tulis siswa jenjang SMP	0,00	1.780.000,00	0,00	1.780.000,00	0,00	100,00
		0,00	1.780.000,00	0,00	1.780.000,00		
1.01 . 1.01.01 . 61 . 16 . 18	Pengadaan alat praktik dan peraga siswa	0,00	0,00	25.000.000,00	25.000.000,00	0,00	100,00
		0,00	0,00	25.000.000,00	25.000.000,00		
1.01 . 1.01.01 . 61 . 16 . 83	Pelaksanaan Ujian Nasional SMP / MTs	0,00	0,00	0,00	0,00	0,00	0,00
		0,00	0,00	0,00	0,00		

KODE	URAIAN URUSAN, ORGANISASI, PROGRAM DAN KEGIATAN	ANGGARAN			BERTAMBAH / (BERKURANG)		
		REALISASI			JUMLAH	(Rp)	(%)
		JENIS BELANJA					
		PEGAWAI	BARANG & JASA	MODAL			
1.01 . 1.01.01 . 62	UPT SMP NEGERI 3 BAWANG	0,00	2.404.000,00	25.995.300,00	28.399.300,00	0,00	100,00
		0,00	2.404.000,00	25.995.300,00	28.399.300,00		
1.01 . 1.01.01 . 62 . 01	Program Pelayanan Administrasi Perkantoran	0,00	264.000,00	0,00	264.000,00	0,00	100,00
		0,00	264.000,00	0,00	264.000,00		
1.01 . 1.01.01 . 62 . 01 . 01	Penyediaan Jasa Surat Menyurat	0,00	264.000,00	0,00	264.000,00	0,00	100,00
		0,00	264.000,00	0,00	264.000,00		
1.01 . 1.01.01 . 62 . 16	Program Wajib Belajar Pendidikan Dasar Sembilan Tahun	0,00	2.140.000,00	25.995.300,00	28.135.300,00	0,00	100,00
		0,00	2.140.000,00	25.995.300,00	28.135.300,00		
1.01 . 1.01.01 . 62 . 16 . 15	Pengadaan buku-buku dan alat tulis siswa jenjang SMP	0,00	2.140.000,00	0,00	2.140.000,00	0,00	100,00
		0,00	2.140.000,00	0,00	2.140.000,00		
1.01 . 1.01.01 . 62 . 16 . 18	Pengadaan alat praktik dan peraga siswa	0,00	0,00	25.995.300,00	25.995.300,00	0,00	100,00
		0,00	0,00	25.995.300,00	25.995.300,00		
1.01 . 1.01.01 . 62 . 16 . 83	Pelaksanaan Ujian Nasional SMP / MTs	0,00	0,00	0,00	0,00	0,00	0,00
		0,00	0,00	0,00	0,00		
1.01 . 1.01.01 . 63	UPT SANGGAR KEGIATAN BELAJAR (SKB)	28.800.000,00	579.026.000,00	225.680.000,00	833.506.000,00	(77.641.908,00)	90,68
		28.800.000,00	501.384.092,00	225.680.000,00	755.864.092,00		
1.01 . 1.01.01 . 63 . 01	Program Pelayanan Administrasi Perkantoran	25.200.000,00	40.006.000,00	0,00	65.206.000,00	(16.715.408,00)	74,37
		25.200.000,00	23.290.592,00	0,00	48.490.592,00		
1.01 . 1.01.01 . 63 . 01 . 01	Penyediaan Jasa Surat Menyurat	0,00	990.000,00	0,00	990.000,00	0,00	100,00
		0,00	990.000,00	0,00	990.000,00		
1.01 . 1.01.01 . 63 . 01 . 02	Penyediaan Jasa Komunikasi, Sumber Daya Air dan Listrik	0,00	22.800.000,00	0,00	22.800.000,00	(13.432.908,00)	41,08
		0,00	9.367.092,00	0,00	9.367.092,00		
1.01 . 1.01.01 . 63 . 01 . 08	Penyediaan Jasa Kebersihan Kantor	25.200.000,00	8.076.000,00	0,00	33.276.000,00	0,00	100,00
		25.200.000,00	8.076.000,00	0,00	33.276.000,00		
1.01 . 1.01.01 . 63 . 01 . 12	Penyediaan Komponen Instalasi Listrik/ Penerangan Bangunan Kantor	0,00	1.640.000,00	0,00	1.640.000,00	0,00	100,00
		0,00	1.640.000,00	0,00	1.640.000,00		
1.01 . 1.01.01 . 63 . 01 . 17	Penyediaan Makanan dan Minuman	0,00	6.500.000,00	0,00	6.500.000,00	(3.282.500,00)	49,50
		0,00	3.217.500,00	0,00	3.217.500,00		

KODE	URAIAN URUSAN, ORGANISASI, PROGRAM DAN KEGIATAN	ANGGARAN				BERTAMBAH / (BERKURANG)		
		REALISASI				JUMLAH	(Rp)	(%)
		JENIS BELANJA						
		PEGAWAI	BARANG & JASA	MODAL				
1.01 . 1.01.01 . 63 . 15	Program Pendidikan Anak Usia Dini	0,00	175.800.000,00	38.000.000,00	213.800.000,00	(16.848.000,00)	92,12	
		0,00	158.952.000,00	38.000.000,00	196.952.000,00			
1.01 . 1.01.01 . 63 . 15 . 59	Penyelenggaraan Pendidikan Anak Usia Dini	0,00	175.800.000,00	38.000.000,00	213.800.000,00	(16.848.000,00)	92,12	
		0,00	158.952.000,00	38.000.000,00	196.952.000,00			
1.01 . 1.01.01 . 63 . 18	Program Pendidikan Non Formal	3.600.000,00	355.820.000,00	187.680.000,00	547.100.000,00	(44.078.500,00)	91,94	
		3.600.000,00	311.741.500,00	187.680.000,00	503.021.500,00			
1.01 . 1.01.01 . 63 . 18 . 02	Pemberian bantuan operasional pendidikan non formal	0,00	197.100.000,00	0,00	197.100.000,00	(37.050.000,00)	81,20	
		0,00	160.050.000,00	0,00	160.050.000,00			
1.01 . 1.01.01 . 63 . 18 . 05	Pengembangan pendidikan kecakapan hidup dan pembentukan karakter	3.600.000,00	158.720.000,00	187.680.000,00	350.000.000,00	(7.028.500,00)	97,99	
		3.600.000,00	151.691.500,00	187.680.000,00	342.971.500,00			
1.01 . 1.01.01 . 63 . 46	Program Peningkatan Sarana dan Prasarana Aparatur	0,00	7.400.000,00	0,00	7.400.000,00	0,00	100,00	
		0,00	7.400.000,00	0,00	7.400.000,00			
1.01 . 1.01.01 . 63 . 46 . 07	Pemeliharaan rutin/berkala gedung kantor	0,00	4.800.000,00	0,00	4.800.000,00	0,00	100,00	
		0,00	4.800.000,00	0,00	4.800.000,00			
1.01 . 1.01.01 . 63 . 46 . 10	Pemeliharaan rutin/berkala peralatan gedung kantor	0,00	2.600.000,00	0,00	2.600.000,00	0,00	100,00	
		0,00	2.600.000,00	0,00	2.600.000,00			
1.01 . 1.01.01 . 64	UPT SMP NEGERI 3 WONOTUNGGAL SATAP	0,00	903.000,00	28.000.000,00	28.903.000,00	0,00	100,00	
		0,00	903.000,00	28.000.000,00	28.903.000,00			
1.01 . 1.01.01 . 64 . 01	Program Pelayanan Administrasi Perkantoran	0,00	143.000,00	0,00	143.000,00	0,00	100,00	
		0,00	143.000,00	0,00	143.000,00			
1.01 . 1.01.01 . 64 . 01 . 01	Penyediaan Jasa Surat Menyurat	0,00	143.000,00	0,00	143.000,00	0,00	100,00	
		0,00	143.000,00	0,00	143.000,00			
1.01 . 1.01.01 . 64 . 16	Program Wajib Belajar Pendidikan Dasar Sembilan Tahun	0,00	760.000,00	28.000.000,00	28.760.000,00	0,00	100,00	
		0,00	760.000,00	28.000.000,00	28.760.000,00			
1.01 . 1.01.01 . 64 . 16 . 15	Pengadaan buku-buku dan alat tulis siswa jenjang SMP	0,00	760.000,00	0,00	760.000,00	0,00	100,00	
		0,00	760.000,00	0,00	760.000,00			
1.01 . 1.01.01 . 64 . 16 . 18	Pengadaan alat praktik dan peraga siswa	0,00	0,00	28.000.000,00	28.000.000,00	0,00	100,00	
		0,00	0,00	28.000.000,00	28.000.000,00			
1.01 . 1.01.01 . 64 . 16 . 83	Pelaksanaan Ujian Nasional SMP / MTs	0,00	0,00	0,00	0,00	0,00	0,00	
		0,00	0,00	0,00	0,00			

KODE	URAIAN URUSAN, ORGANISASI, PROGRAM DAN KEGIATAN	ANGGARAN			BERTAMBAH / (BERKURANG)		
		REALISASI			JUMLAH	(Rp)	(%)
		JENIS BELANJA					
		PEGAWAI	BARANG & JASA	MODAL			
1.01 . 1.01.01 . 65	UPT SMP NEGERI 4 REBAN SATAP	0,00	583.000,00	29.960.000,00	30.543.000,00	0,00	100,00
		0,00	583.000,00	29.960.000,00	30.543.000,00		
1.01 . 1.01.01 . 65 . 01	Program Pelayanan Administrasi Perkantoran	0,00	143.000,00	0,00	143.000,00	0,00	100,00
		0,00	143.000,00	0,00	143.000,00		
1.01 . 1.01.01 . 65 . 01 . 01	Penyediaan Jasa Surat Menyurat	0,00	143.000,00	0,00	143.000,00	0,00	100,00
		0,00	143.000,00	0,00	143.000,00		
1.01 . 1.01.01 . 65 . 16	Program Wajib Belajar Pendidikan Dasar Sembilan Tahun	0,00	440.000,00	29.960.000,00	30.400.000,00	0,00	100,00
		0,00	440.000,00	29.960.000,00	30.400.000,00		
1.01 . 1.01.01 . 65 . 16 . 15	Pengadaan buku-buku dan alat tulis siswa jenjang SMP	0,00	440.000,00	0,00	440.000,00	0,00	100,00
		0,00	440.000,00	0,00	440.000,00		
1.01 . 1.01.01 . 65 . 16 . 18	Pengadaan alat praktik dan peraga siswa	0,00	0,00	29.960.000,00	29.960.000,00	0,00	100,00
		0,00	0,00	29.960.000,00	29.960.000,00		
1.01 . 1.01.01 . 65 . 16 . 83	Pelaksanaan Ujian Nasional SMP / MTs	0,00	0,00	0,00	0,00	0,00	0,00
		0,00	0,00	0,00	0,00		
1.01 . 1.01.01 . 66	UPT SMP NEGERI 4 BLADO SATAP	0,00	643.000,00	30.000.000,00	30.643.000,00	0,00	100,00
		0,00	643.000,00	30.000.000,00	30.643.000,00		
1.01 . 1.01.01 . 66 . 01	Program Pelayanan Administrasi Perkantoran	0,00	143.000,00	0,00	143.000,00	0,00	100,00
		0,00	143.000,00	0,00	143.000,00		
1.01 . 1.01.01 . 66 . 01 . 01	Penyediaan Jasa Surat Menyurat	0,00	143.000,00	0,00	143.000,00	0,00	100,00
		0,00	143.000,00	0,00	143.000,00		
1.01 . 1.01.01 . 66 . 16	Program Wajib Belajar Pendidikan Dasar Sembilan Tahun	0,00	500.000,00	30.000.000,00	30.500.000,00	0,00	100,00
		0,00	500.000,00	30.000.000,00	30.500.000,00		
1.01 . 1.01.01 . 66 . 16 . 15	Pengadaan buku-buku dan alat tulis siswa jenjang SMP	0,00	500.000,00	0,00	500.000,00	0,00	100,00
		0,00	500.000,00	0,00	500.000,00		
1.01 . 1.01.01 . 66 . 16 . 18	Pengadaan alat praktik dan peraga siswa	0,00	0,00	30.000.000,00	30.000.000,00	0,00	100,00
		0,00	0,00	30.000.000,00	30.000.000,00		
1.01 . 1.01.01 . 66 . 16 . 83	Pelaksanaan Ujian Nasional SMP / MTs	0,00	0,00	0,00	0,00	0,00	0,00
		0,00	0,00	0,00	0,00		

KODE	URAIAN URUSAN, ORGANISASI, PROGRAM DAN KEGIATAN	ANGGARAN				BERTAMBAH / (BERKURANG)		
		REALISASI				JUMLAH	(Rp)	(%)
		JENIS BELANJA						
		PEGAWAI	BARANG & JASA	MODAL				
1.01 . 1.01.01 . 67	UPT SMP NEGERI 4 BAWANG	0,00	476.000,00	29.826.900,00	30.302.900,00	0,00	100,00	
		0,00	476.000,00	29.826.900,00	30.302.900,00			
1.01 . 1.01.01 . 67 . 01	Program Pelayanan Administrasi Perkantoran	0,00	176.000,00	0,00	176.000,00	0,00	100,00	
		0,00	176.000,00	0,00	176.000,00			
1.01 . 1.01.01 . 67 . 01 . 01	Penyediaan Jasa Surat Menyurat	0,00	176.000,00	0,00	176.000,00	0,00	100,00	
		0,00	176.000,00	0,00	176.000,00			
1.01 . 1.01.01 . 67 . 16	Program Wajib Belajar Pendidikan Dasar Sembilan Tahun	0,00	300.000,00	29.826.900,00	30.126.900,00	0,00	100,00	
		0,00	300.000,00	29.826.900,00	30.126.900,00			
1.01 . 1.01.01 . 67 . 16 . 15	Pengadaan buku-buku dan alat tulis siswa jenjang SMP	0,00	300.000,00	0,00	300.000,00	0,00	100,00	
		0,00	300.000,00	0,00	300.000,00			
1.01 . 1.01.01 . 67 . 16 . 18	Pengadaan alat praktik dan peraga siswa	0,00	0,00	29.826.900,00	29.826.900,00	0,00	100,00	
		0,00	0,00	29.826.900,00	29.826.900,00			
1.01 . 1.01.01 . 67 . 16 . 83	Pelaksanaan Ujian Nasional SMP / MTs	0,00	0,00	0,00	0,00	0,00	0,00	
		0,00	0,00	0,00	0,00			
1.01 . 1.01.01 . 16	UPT SMP NEGERI 1 BATANG (BOS)	32.400.000,00	539.997.137,00	92.787.500,00	665.184.637,00	(24.298.677,00)	96,35	
		32.400.000,00	539.997.137,00	92.787.500,00	640.885.960,00			
1.01 . 1.01.01 . 16 . 16	Program Wajib Belajar Pendidikan Dasar Sembilan Tahun	32.400.000,00	539.997.137,00	92.787.500,00	665.184.637,00	(24.298.677,00)	96,35	
		32.400.000,00	539.997.137,00	92.787.500,00	640.885.960,00			
1.01 . 1.01.01 . 16 . 16 . 113	BOS	32.400.000,00	539.997.137,00	92.787.500,00	665.184.637,00	(24.298.677,00)	96,35	
		32.400.000,00	539.997.137,00	92.787.500,00	640.885.960,00			
1.01 . 1.01.01 . 17	UPT SMP NEGERI 2 BATANG (BOS)	61.350.000,00	450.317.995,00	108.820.700,00	620.488.695,00	(349.047,00)	99,94	
		61.350.000,00	449.968.948,00	108.820.700,00	620.139.648,00			
1.01 . 1.01.01 . 17 . 16	Program Wajib Belajar Pendidikan Dasar Sembilan Tahun	61.350.000,00	450.317.995,00	108.820.700,00	620.488.695,00	(349.047,00)	99,94	
		61.350.000,00	449.968.948,00	108.820.700,00	620.139.648,00			
1.01 . 1.01.01 . 17 . 16 . 113	BOS	61.350.000,00	450.317.995,00	108.820.700,00	620.488.695,00	(349.047,00)	99,94	
		61.350.000,00	449.968.948,00	108.820.700,00	620.139.648,00			

KODE	URAIAN URUSAN, ORGANISASI, PROGRAM DAN KEGIATAN	ANGGARAN				BERTAMBAH / (BERKURANG)		
		REALISASI				JUMLAH	(Rp)	(%)
		JENIS BELANJA						
		PEGAWAI	BARANG & JASA	MODAL				
1.01 . 1.01.01 . 18	UPT SMP NEGERI 3 BATANG (BOS)	60.221.985,00	442.404.665,00	151.948.800,00	654.575.450,00	(925.016,00)	99,86	
		60.221.985,00	441.479.649,00	151.948.800,00	653.650.434,00			
1.01 . 1.01.01 . 18 . 16	Program Wajib Belajar Pendidikan Dasar Sembilan Tahun	60.221.985,00	442.404.665,00	151.948.800,00	654.575.450,00	(925.016,00)	99,86	
		60.221.985,00	441.479.649,00	151.948.800,00	653.650.434,00			
1.01 . 1.01.01 . 18 . 16 . 113	BOS	60.221.985,00	442.404.665,00	151.948.800,00	654.575.450,00	(925.016,00)	99,86	
		60.221.985,00	441.479.649,00	151.948.800,00	653.650.434,00			
1.01 . 1.01.01 . 19	UPT SMP NEGERI 4 BATANG (BOS)	75.987.000,00	529.445.099,00	119.800.000,00	725.232.099,00	(11.542.715,00)	98,41	
		75.987.000,00	517.910.384,00	119.792.000,00	713.689.384,00			
1.01 . 1.01.01 . 19 . 16	Program Wajib Belajar Pendidikan Dasar Sembilan Tahun	75.987.000,00	529.445.099,00	119.800.000,00	725.232.099,00	(11.542.715,00)	98,41	
		75.987.000,00	517.910.384,00	119.792.000,00	713.689.384,00			
1.01 . 1.01.01 . 19 . 16 . 113	BOS	75.987.000,00	529.445.099,00	119.800.000,00	725.232.099,00	(11.542.715,00)	98,41	
		75.987.000,00	517.910.384,00	119.792.000,00	713.689.384,00			
1.01 . 1.01.01 . 20	UPT SMP NEGERI 5 BATANG (BOS)	133.456.056,00	423.547.773,00	95.041.700,00	652.045.529,00	(33.449.085,00)	94,87	
		99.667.500,00	423.887.244,00	95.041.700,00	618.596.444,00			
1.01 . 1.01.01 . 20 . 16	Program Wajib Belajar Pendidikan Dasar Sembilan Tahun	133.456.056,00	423.547.773,00	95.041.700,00	652.045.529,00	(33.449.085,00)	94,87	
		99.667.500,00	423.887.244,00	95.041.700,00	618.596.444,00			
1.01 . 1.01.01 . 20 . 16 . 113	BOS	133.456.056,00	423.547.773,00	95.041.700,00	652.045.529,00	(33.449.085,00)	94,87	
		99.667.500,00	423.887.244,00	95.041.700,00	618.596.444,00			
1.01 . 1.01.01 . 21	UPT SMP NEGERI 6 BATANG (BOS)	96.000.000,00	489.620.142,00	133.431.800,00	719.051.942,00	(47.263.834,00)	93,43	
		96.000.000,00	442.356.308,00	133.431.800,00	671.788.108,00			
1.01 . 1.01.01 . 21 . 16	Program Wajib Belajar Pendidikan Dasar Sembilan Tahun	96.000.000,00	489.620.142,00	133.431.800,00	719.051.942,00	(47.263.834,00)	93,43	
		96.000.000,00	442.356.308,00	133.431.800,00	671.788.108,00			
1.01 . 1.01.01 . 21 . 16 . 113	BOS	96.000.000,00	489.620.142,00	133.431.800,00	719.051.942,00	(47.263.834,00)	93,43	
		96.000.000,00	442.356.308,00	133.431.800,00	671.788.108,00			
1.01 . 1.01.01 . 22	UPT SMP NEGERI 7 BATANG (BOS)	53.540.000,00	425.185.524,00	57.657.400,00	536.382.924,00	(26.706.094,00)	95,02	
		53.540.000,00	398.479.430,00	57.657.400,00	509.676.830,00			
1.01 . 1.01.01 . 22 . 16	Program Wajib Belajar Pendidikan Dasar Sembilan Tahun	53.540.000,00	425.185.524,00	57.657.400,00	536.382.924,00	(26.706.094,00)	95,02	
		53.540.000,00	398.479.430,00	57.657.400,00	509.676.830,00			
1.01 . 1.01.01 . 22 . 16 . 113	BOS	53.540.000,00	425.185.524,00	57.657.400,00	536.382.924,00	(26.706.094,00)	95,02	
		53.540.000,00	398.479.430,00	57.657.400,00	509.676.830,00			

KODE	URAIAN URUSAN, ORGANISASI, PROGRAM DAN KEGIATAN	ANGGARAN				BERTAMBAH / (BERKURANG)		
		REALISASI				JUMLAH	(Rp)	(%)
		JENIS BELANJA						
		PEGAWAI	BARANG & JASA	MODAL				
1.01 . 1.01.01 . 23	UPT SMP NEGERI 8 BATANG (BOS)	39.450.000,00	316.489.154,00	77.608.900,00	433.548.054,00	(15.005.694,00)	96,54	
		39.450.000,00	301.933.460,00	77.158.900,00	418.542.360,00			
1.01 . 1.01.01 . 23 . 16	Program Wajib Belajar Pendidikan Dasar Sembilan Tahun	39.450.000,00	316.489.154,00	77.608.900,00	433.548.054,00	(15.005.694,00)	96,54	
		39.450.000,00	301.933.460,00	77.158.900,00	418.542.360,00			
1.01 . 1.01.01 . 23 . 16 . 113	BOS	39.450.000,00	316.489.154,00	77.608.900,00	433.548.054,00	(15.005.694,00)	96,54	
		39.450.000,00	301.933.460,00	77.158.900,00	418.542.360,00			
1.01 . 1.01.01 . 24	UPT SMP NEGERI 9 BATANG (BOS)	49.100.000,00	346.626.309,00	102.610.000,00	498.336.309,00	(4.323.624,00)	99,13	
		48.379.434,00	343.214.951,00	102.418.300,00	494.012.685,00			
1.01 . 1.01.01 . 24 . 16	Program Wajib Belajar Pendidikan Dasar Sembilan Tahun	49.100.000,00	346.626.309,00	102.610.000,00	498.336.309,00	(4.323.624,00)	99,13	
		48.379.434,00	343.214.951,00	102.418.300,00	494.012.685,00			
1.01 . 1.01.01 . 24 . 16 . 113	BOS	49.100.000,00	346.626.309,00	102.610.000,00	498.336.309,00	(4.323.624,00)	99,13	
		48.379.434,00	343.214.951,00	102.418.300,00	494.012.685,00			
1.01 . 1.01.01 . 25	UPT SMP NEGERI 1 WARUNGASEM (BOS)	117.000.000,00	526.281.974,00	62.670.000,00	705.951.974,00	(171.205.607,00)	75,75	
		112.710.600,00	364.703.767,00	57.332.000,00	534.746.367,00			
1.01 . 1.01.01 . 25 . 16	Program Wajib Belajar Pendidikan Dasar Sembilan Tahun	117.000.000,00	526.281.974,00	62.670.000,00	705.951.974,00	(171.205.607,00)	75,75	
		112.710.600,00	364.703.767,00	57.332.000,00	534.746.367,00			
1.01 . 1.01.01 . 25 . 16 . 113	BOS	117.000.000,00	526.281.974,00	62.670.000,00	705.951.974,00	(171.205.607,00)	75,75	
		112.710.600,00	364.703.767,00	57.332.000,00	534.746.367,00			
1.01 . 1.01.01 . 26	UPT SMP NEGERI 2 WARUNGASEM (BOS)	73.710.600,00	383.990.219,00	39.017.500,00	496.718.319,00	(894.575,00)	99,82	
		73.710.600,00	385.164.644,00	36.948.500,00	495.823.744,00			
1.01 . 1.01.01 . 26 . 16	Program Wajib Belajar Pendidikan Dasar Sembilan Tahun	73.710.600,00	383.990.219,00	39.017.500,00	496.718.319,00	(894.575,00)	99,82	
		73.710.600,00	385.164.644,00	36.948.500,00	495.823.744,00			
1.01 . 1.01.01 . 26 . 16 . 113	BOS	73.710.600,00	383.990.219,00	39.017.500,00	496.718.319,00	(894.575,00)	99,82	
		73.710.600,00	385.164.644,00	36.948.500,00	495.823.744,00			
1.01 . 1.01.01 . 27	UPT SMP NEGERI 3 WARUNGASEM (BOS)	47.925.000,00	126.851.386,00	136.679.600,00	311.455.986,00	(6.517.099,00)	97,91	
		47.925.000,00	120.416.487,00	136.597.400,00	304.938.887,00			
1.01 . 1.01.01 . 27 . 16	Program Wajib Belajar Pendidikan Dasar Sembilan Tahun	47.925.000,00	126.851.386,00	136.679.600,00	311.455.986,00	(6.517.099,00)	97,91	
		47.925.000,00	120.416.487,00	136.597.400,00	304.938.887,00			
1.01 . 1.01.01 . 27 . 16 . 113	BOS	47.925.000,00	126.851.386,00	30.679.600,00	205.455.986,00	(6.464.099,00)	96,85	
		47.925.000,00	120.416.487,00	30.650.400,00	198.991.887,00			

KODE	URAIAN URUSAN, ORGANISASI, PROGRAM DAN KEGIATAN	ANGGARAN			BERTAMBAH / (BERKURANG)		
		REALISASI			JUMLAH	(Rp)	(%)
		JENIS BELANJA					
		PEGAWAI	BARANG & JASA	MODAL			
1.01 . 1.01.01 . 27 . 16 . 125	BOS Afirmasi	0,00	0,00	106.000.000,00	106.000.000,00	(53.000,00)	99,95
		0,00	0,00	105.947.000,00	105.947.000,00		
1.01 . 1.01.01 . 28	UPT SMP NEGERI 1 WONOTUNGGAL (BOS)	106.533.300,00	412.407.140,00	86.160.000,00	605.100.440,00	(3.512.573,00)	99,42
		106.533.300,00	408.894.567,00	86.160.000,00	601.587.867,00		
1.01 . 1.01.01 . 28 . 16	<i>Program Wajib Belajar Pendidikan Dasar Sembilan Tahun</i>	106.533.300,00	412.407.140,00	86.160.000,00	605.100.440,00		
		106.533.300,00	408.894.567,00	86.160.000,00	601.587.867,00	(3.512.573,00)	99,42
1.01 . 1.01.01 . 28 . 16 . 113	BOS	106.533.300,00	412.407.140,00	86.160.000,00	605.100.440,00	(3.512.573,00)	99,42
		106.533.300,00	408.894.567,00	86.160.000,00	601.587.867,00		
1.01 . 1.01.01 . 29	UPT SMP NEGERI 2 KANDEMAN (BOS)	98.105.400,00	194.078.664,00	99.578.781,00	391.762.845,00	(640.522,00)	99,84
		98.105.400,00	194.064.502,00	98.952.421,00	391.122.323,00		
1.01 . 1.01.01 . 29 . 16	<i>Program Wajib Belajar Pendidikan Dasar Sembilan Tahun</i>	98.105.400,00	194.078.664,00	99.578.781,00	391.762.845,00		
		98.105.400,00	194.064.502,00	98.952.421,00	391.122.323,00	(640.522,00)	99,84
1.01 . 1.01.01 . 29 . 16 . 113	BOS	98.105.400,00	194.078.664,00	99.578.781,00	391.762.845,00	(640.522,00)	99,84
		98.105.400,00	194.064.502,00	98.952.421,00	391.122.323,00		
1.01 . 1.01.01 . 30	UPT SMP NEGERI 2 WONOTUNGGAL (BOS)	29.535.300,00	216.754.281,00	65.441.200,00	311.730.781,00	(14.962.409,00)	95,20
		29.535.300,00	201.289.272,00	65.943.800,00	296.768.372,00		
1.01 . 1.01.01 . 30 . 16	<i>Program Wajib Belajar Pendidikan Dasar Sembilan Tahun</i>	29.535.300,00	216.754.281,00	65.441.200,00	311.730.781,00		
		29.535.300,00	201.289.272,00	65.943.800,00	296.768.372,00	(14.962.409,00)	95,20
1.01 . 1.01.01 . 30 . 16 . 113	BOS	29.535.300,00	216.754.281,00	65.441.200,00	311.730.781,00	(14.962.409,00)	95,20
		29.535.300,00	201.289.272,00	65.943.800,00	296.768.372,00		
1.01 . 1.01.01 . 31	UPT SMP NEGERI 1 TULIS (BOS)	84.000.000,00	419.699.179,00	111.300.000,00	614.999.179,00	(38.983.689,00)	93,66
		84.000.000,00	380.715.490,00	111.300.000,00	576.015.490,00		
1.01 . 1.01.01 . 31 . 16	<i>Program Wajib Belajar Pendidikan Dasar Sembilan Tahun</i>	84.000.000,00	419.699.179,00	111.300.000,00	614.999.179,00		
		84.000.000,00	380.715.490,00	111.300.000,00	576.015.490,00	(38.983.689,00)	93,66
1.01 . 1.01.01 . 31 . 16 . 113	BOS	84.000.000,00	419.699.179,00	111.300.000,00	614.999.179,00	(38.983.689,00)	93,66
		84.000.000,00	380.715.490,00	111.300.000,00	576.015.490,00		

KODE	URAIAN URUSAN, ORGANISASI, PROGRAM DAN KEGIATAN	ANGGARAN				BERTAMBAH / (BERKURANG)		
		REALISASI				JUMLAH	(Rp)	(%)
		JENIS BELANJA						
		PEGAWAI	BARANG & JASA	MODAL				
1.01 . 1.01.01 . 32	UPT SMP NEGERI 1 KANDEMAN (BOS)	121.099.200,00	715.117.648,00	192.448.000,00	1.028.664.848,00	(25.604.199,00)	97,51	
		121.099.200,00	691.866.999,00	190.094.450,00	1.003.060.649,00			
1.01 . 1.01.01 . 32 . 16	Program Wajib Belajar Pendidikan Dasar Sembilan Tahun	121.099.200,00	715.117.648,00	192.448.000,00	1.028.664.848,00	(25.604.199,00)	97,51	
		121.099.200,00	691.866.999,00	190.094.450,00	1.003.060.649,00			
1.01 . 1.01.01 . 32 . 16 . 113	BOS	121.099.200,00	715.117.648,00	192.448.000,00	1.028.664.848,00	(25.604.199,00)	97,51	
		121.099.200,00	691.866.999,00	190.094.450,00	1.003.060.649,00			
1.01 . 1.01.01 . 33	UPT SMP NEGERI 2 TULIS (BOS)	82.800.000,00	219.527.222,00	84.914.150,00	387.241.372,00	(237,00)	100,00	
		82.800.000,00	219.526.985,00	84.914.150,00	387.241.135,00			
1.01 . 1.01.01 . 33 . 16	Program Wajib Belajar Pendidikan Dasar Sembilan Tahun	82.800.000,00	219.527.222,00	84.914.150,00	387.241.372,00	(237,00)	100,00	
		82.800.000,00	219.526.985,00	84.914.150,00	387.241.135,00			
1.01 . 1.01.01 . 33 . 16 . 113	BOS	82.800.000,00	219.527.222,00	84.914.150,00	387.241.372,00	(237,00)	100,00	
		82.800.000,00	219.526.985,00	84.914.150,00	387.241.135,00			
1.01 . 1.01.01 . 34	UPT SMP NEGERI 3 KANDEMAN (BOS)	31.650.000,00	264.223.615,00	71.291.100,00	367.164.715,00	(1.201.195,00)	99,67	
		31.650.000,00	263.023.420,00	71.290.100,00	365.963.520,00			
1.01 . 1.01.01 . 34 . 16	Program Wajib Belajar Pendidikan Dasar Sembilan Tahun	31.650.000,00	264.223.615,00	71.291.100,00	367.164.715,00	(1.201.195,00)	99,67	
		31.650.000,00	263.023.420,00	71.290.100,00	365.963.520,00			
1.01 . 1.01.01 . 34 . 16 . 113	BOS	31.650.000,00	264.223.615,00	71.291.100,00	367.164.715,00	(1.201.195,00)	99,67	
		31.650.000,00	263.023.420,00	71.290.100,00	365.963.520,00			
1.01 . 1.01.01 . 35	UPT SMP NEGERI 1 SUBAH (BOS)	52.032.000,00	547.407.748,00	48.539.800,00	647.979.548,00	(1.995.902,00)	99,69	
		52.032.000,00	533.925.846,00	60.025.800,00	645.983.646,00			
1.01 . 1.01.01 . 35 . 16	Program Wajib Belajar Pendidikan Dasar Sembilan Tahun	52.032.000,00	547.407.748,00	48.539.800,00	647.979.548,00	(1.995.902,00)	99,69	
		52.032.000,00	533.925.846,00	60.025.800,00	645.983.646,00			
1.01 . 1.01.01 . 35 . 16 . 113	BOS	52.032.000,00	547.407.748,00	48.539.800,00	647.979.548,00	(1.995.902,00)	99,69	
		52.032.000,00	533.925.846,00	60.025.800,00	645.983.646,00			
1.01 . 1.01.01 . 36	UPT SMP NEGERI 1 PECALUNGAN (BOS)	132.390.045,00	479.310.165,00	125.300.000,00	737.000.210,00	(1.282.341,00)	99,83	
		132.390.045,00	478.027.824,00	125.300.000,00	735.717.869,00			
1.01 . 1.01.01 . 36 . 16	Program Wajib Belajar Pendidikan Dasar Sembilan Tahun	132.390.045,00	479.310.165,00	125.300.000,00	737.000.210,00	(1.282.341,00)	99,83	
		132.390.045,00	478.027.824,00	125.300.000,00	735.717.869,00			
1.01 . 1.01.01 . 36 . 16 . 113	BOS	132.390.045,00	479.310.165,00	125.300.000,00	737.000.210,00	(1.282.341,00)	99,83	
		132.390.045,00	478.027.824,00	125.300.000,00	735.717.869,00			

KODE	URAIAN URUSAN, ORGANISASI, PROGRAM DAN KEGIATAN	ANGGARAN			BERTAMBAH / (BERKURANG)		
		REALISASI			JUMLAH	(Rp)	(%)
		JENIS BELANJA					
		PEGAWAI	BARANG & JASA	MODAL			
1.01 . 1.01.01 . 37	UPT SMP NEGERI 2 SUBAH (BOS)	22.200.000,00	352.891.639,00	62.598.000,00	437.689.639,00	(1.395.258,00)	99,68
		22.200.000,00	351.496.381,00	62.598.000,00	436.294.381,00		
1.01 . 1.01.01 . 37 . 16	Program Wajib Belajar Pendidikan Dasar Sembilan Tahun	22.200.000,00	352.891.639,00	62.598.000,00	437.689.639,00	(1.395.258,00)	99,68
		22.200.000,00	351.496.381,00	62.598.000,00	436.294.381,00		
1.01 . 1.01.01 . 37 . 16 . 113	BOS	22.200.000,00	352.891.639,00	62.598.000,00	437.689.639,00	(1.395.258,00)	99,68
		22.200.000,00	351.496.381,00	62.598.000,00	436.294.381,00		
1.01 . 1.01.01 . 38	UPT SMP NEGERI 3 SUBAH (BOS)	26.415.900,00	81.666.644,00	38.794.500,00	146.877.044,00	(3.386.228,00)	97,69
		26.415.900,00	78.280.416,00	38.794.500,00	143.490.816,00		
1.01 . 1.01.01 . 38 . 16	Program Wajib Belajar Pendidikan Dasar Sembilan Tahun	26.415.900,00	81.666.644,00	38.794.500,00	146.877.044,00	(3.386.228,00)	97,69
		26.415.900,00	78.280.416,00	38.794.500,00	143.490.816,00		
1.01 . 1.01.01 . 38 . 16 . 113	BOS	26.415.900,00	81.666.644,00	38.794.500,00	146.877.044,00	(3.386.228,00)	97,69
		26.415.900,00	78.280.416,00	38.794.500,00	143.490.816,00		
1.01 . 1.01.01 . 39	UPT SMP NEGERI 1 LIMPUNG (BOS)	63.420.000,00	505.479.433,00	790.633.600,00	1.359.533.033,00	(100.063,00)	99,99
		63.370.000,00	505.429.370,00	790.633.600,00	1.359.432.970,00		
1.01 . 1.01.01 . 39 . 16	Program Wajib Belajar Pendidikan Dasar Sembilan Tahun	63.420.000,00	505.479.433,00	790.633.600,00	1.359.533.033,00	(100.063,00)	99,99
		63.370.000,00	505.429.370,00	790.633.600,00	1.359.432.970,00		
1.01 . 1.01.01 . 39 . 16 . 113	BOS	63.420.000,00	505.479.433,00	195.633.600,00	764.533.033,00	(100.063,00)	99,99
		63.370.000,00	505.429.370,00	195.633.600,00	764.432.970,00		
1.01 . 1.01.01 . 39 . 16 . 124	BOS Kinerja	0,00	0,00	595.000.000,00	595.000.000,00	0,00	100,00
		0,00	0,00	595.000.000,00	595.000.000,00		
1.01 . 1.01.01 . 40	UPT SMP NEGERI 2 LIMPUNG (BOS)	56.301.540,00	507.800.406,00	63.039.900,00	627.141.846,00	(241.529,00)	99,96
		56.301.540,00	507.558.877,00	63.039.900,00	626.900.317,00		
1.01 . 1.01.01 . 40 . 16	Program Wajib Belajar Pendidikan Dasar Sembilan Tahun	56.301.540,00	507.800.406,00	63.039.900,00	627.141.846,00	(241.529,00)	99,96
		56.301.540,00	507.558.877,00	63.039.900,00	626.900.317,00		
1.01 . 1.01.01 . 40 . 16 . 113	BOS	56.301.540,00	507.800.406,00	63.039.900,00	627.141.846,00	(241.529,00)	99,96
		56.301.540,00	507.558.877,00	63.039.900,00	626.900.317,00		

KODE	URAIAN URUSAN, ORGANISASI, PROGRAM DAN KEGIATAN	ANGGARAN				BERTAMBAH / (BERKURANG)		
		REALISASI				JUMLAH	(Rp)	(%)
		JENIS BELANJA						
		PEGAWAI	BARANG & JASA	MODAL				
1.01 . 1.01.01 . 41	UPT SMP NEGERI 3 LIMPUNG (BOS)	21.000.000,00	140.145.747,00	31.212.800,00	192.358.547,00	(6.377.157,00)	96,68	
		21.000.000,00	133.768.590,00	31.212.800,00	185.981.390,00			
1.01 . 1.01.01 . 41 . 16	Program Wajib Belajar Pendidikan Dasar Sembilan Tahun	21.000.000,00	140.145.747,00	31.212.800,00	192.358.547,00	(6.377.157,00)	96,68	
		21.000.000,00	133.768.590,00	31.212.800,00	185.981.390,00			
1.01 . 1.01.01 . 41 . 16 . 113	BOS	21.000.000,00	140.145.747,00	31.212.800,00	192.358.547,00	(6.377.157,00)	96,68	
		21.000.000,00	133.768.590,00	31.212.800,00	185.981.390,00			
1.01 . 1.01.01 . 42	UPT SMP NEGERI 1 BANYUPUTIH (BOS)	18.000.000,00	169.034.153,00	18.104.800,00	205.138.953,00	(3.254.459,00)	98,41	
		18.000.000,00	165.779.694,00	18.104.800,00	201.884.494,00			
1.01 . 1.01.01 . 42 . 16	Program Wajib Belajar Pendidikan Dasar Sembilan Tahun	18.000.000,00	169.034.153,00	18.104.800,00	205.138.953,00	(3.254.459,00)	98,41	
		18.000.000,00	165.779.694,00	18.104.800,00	201.884.494,00			
1.01 . 1.01.01 . 42 . 16 . 113	BOS	18.000.000,00	169.034.153,00	18.104.800,00	205.138.953,00	(3.254.459,00)	98,41	
		18.000.000,00	165.779.694,00	18.104.800,00	201.884.494,00			
1.01 . 1.01.01 . 43	UPT SMP NEGERI 1 GRINGSING (BOS)	85.353.000,00	644.850.544,00	618.415.500,00	1.348.619.044,00	(457.615,00)	99,97	
		85.353.000,00	633.262.929,00	629.545.500,00	1.348.161.429,00			
1.01 . 1.01.01 . 43 . 16	Program Wajib Belajar Pendidikan Dasar Sembilan Tahun	85.353.000,00	644.850.544,00	618.415.500,00	1.348.619.044,00	(457.615,00)	99,97	
		85.353.000,00	633.262.929,00	629.545.500,00	1.348.161.429,00			
1.01 . 1.01.01 . 43 . 16 . 113	BOS	85.353.000,00	644.850.544,00	87.415.500,00	817.619.044,00	(457.615,00)	99,94	
		85.353.000,00	633.262.929,00	98.545.500,00	817.161.429,00			
1.01 . 1.01.01 . 43 . 16 . 124	BOS Kinerja	0,00	0,00	531.000.000,00	531.000.000,00	0,00	100,00	
		0,00	0,00	531.000.000,00	531.000.000,00			
1.01 . 1.01.01 . 44	UPT SMP NEGERI 2 GRINGSING (BOS)	66.600.000,00	262.310.554,00	85.670.400,00	414.580.954,00	(11.651.351,00)	97,19	
		66.600.000,00	250.659.203,00	85.670.400,00	402.929.603,00			
1.01 . 1.01.01 . 44 . 16	Program Wajib Belajar Pendidikan Dasar Sembilan Tahun	66.600.000,00	262.310.554,00	85.670.400,00	414.580.954,00	(11.651.351,00)	97,19	
		66.600.000,00	250.659.203,00	85.670.400,00	402.929.603,00			
1.01 . 1.01.01 . 44 . 16 . 113	BOS	66.600.000,00	262.310.554,00	85.670.400,00	414.580.954,00	(11.651.351,00)	97,19	
		66.600.000,00	250.659.203,00	85.670.400,00	402.929.603,00			

KODE	URAIAN URUSAN, ORGANISASI, PROGRAM DAN KEGIATAN	ANGGARAN				BERTAMBAH / (BERKURANG)		
		REALISASI				JUMLAH	(Rp)	(%)
		JENIS BELANJA						
		PEGAWAI	BARANG & JASA	MODAL				
1.01 . 1.01.01 . 45	UPT SMP NEGERI 3 GRINGSING (BOS)	69.712.140,00	374.918.656,00	151.972.200,00	596.602.996,00	(13.933.905,00)	97,66	
		69.712.140,00	360.984.751,00	151.972.200,00	582.669.091,00			
1.01 . 1.01.01 . 45 . 16	Program Wajib Belajar Pendidikan Dasar Sembilan Tahun	69.712.140,00	374.918.656,00	151.972.200,00	596.602.996,00	(13.933.905,00)	97,66	
		69.712.140,00	360.984.751,00	151.972.200,00	582.669.091,00			
1.01 . 1.01.01 . 45 . 16 . 113	BOS	69.712.140,00	352.842.656,00	114.048.200,00	536.602.996,00	(13.933.905,00)	97,40	
		69.712.140,00	338.908.751,00	114.048.200,00	522.669.091,00			
1.01 . 1.01.01 . 45 . 16 . 124	BOS Kinerja	0,00	22.076.000,00	37.924.000,00	60.000.000,00	0,00	100,00	
		0,00	22.076.000,00	37.924.000,00	60.000.000,00			
1.01 . 1.01.01 . 46	UPT SMP NEGERI 4 GRINGSING (BOS)	13.480.800,00	191.915.297,00	83.127.000,00	288.523.097,00	(1.585.986,00)	99,45	
		12.357.400,00	192.458.311,00	82.121.400,00	286.937.111,00			
1.01 . 1.01.01 . 46 . 16	Program Wajib Belajar Pendidikan Dasar Sembilan Tahun	13.480.800,00	191.915.297,00	83.127.000,00	288.523.097,00	(1.585.986,00)	99,45	
		12.357.400,00	192.458.311,00	82.121.400,00	286.937.111,00			
1.01 . 1.01.01 . 46 . 16 . 113	BOS	13.480.800,00	191.915.297,00	83.127.000,00	288.523.097,00	(1.585.986,00)	99,45	
		12.357.400,00	192.458.311,00	82.121.400,00	286.937.111,00			
1.01 . 1.01.01 . 47	UPT SMP NEGERI 1 TERSONO (BOS)	63.600.000,00	391.438.711,00	41.688.400,00	496.727.111,00	(8.179.321,00)	98,35	
		63.600.000,00	383.259.390,00	41.688.400,00	488.547.790,00			
1.01 . 1.01.01 . 47 . 16	Program Wajib Belajar Pendidikan Dasar Sembilan Tahun	63.600.000,00	391.438.711,00	41.688.400,00	496.727.111,00	(8.179.321,00)	98,35	
		63.600.000,00	383.259.390,00	41.688.400,00	488.547.790,00			
1.01 . 1.01.01 . 47 . 16 . 113	BOS	63.600.000,00	391.438.711,00	41.688.400,00	496.727.111,00	(8.179.321,00)	98,35	
		63.600.000,00	383.259.390,00	41.688.400,00	488.547.790,00			
1.01 . 1.01.01 . 48	UPT SMP NEGERI 2 TERSONO (BOS)	20.400.000,00	134.383.360,00	25.116.700,00	179.900.060,00	(9.644.041,00)	94,64	
		20.400.000,00	124.838.319,00	25.017.700,00	170.256.019,00			
1.01 . 1.01.01 . 48 . 16	Program Wajib Belajar Pendidikan Dasar Sembilan Tahun	20.400.000,00	134.383.360,00	25.116.700,00	179.900.060,00	(9.644.041,00)	94,64	
		20.400.000,00	124.838.319,00	25.017.700,00	170.256.019,00			
1.01 . 1.01.01 . 48 . 16 . 113	BOS	20.400.000,00	134.383.360,00	25.116.700,00	179.900.060,00	(9.644.041,00)	94,64	
		20.400.000,00	124.838.319,00	25.017.700,00	170.256.019,00			

KODE	URAIAN URUSAN, ORGANISASI, PROGRAM DAN KEGIATAN	ANGGARAN			BERTAMBAH / (BERKURANG)		
		REALISASI			JUMLAH	(Rp)	(%)
		JENIS BELANJA					
		PEGAWAI	BARANG & JASA	MODAL			
1.01 . 1.01.01 . 49	UPT SMP NEGERI 3 TERSONO (BOS)	20.800.000,00	194.588.814,00	241.763.000,00	457.151.814,00	(8.565.302,00)	98,13
		20.000.000,00	187.086.412,00	241.500.100,00	448.586.512,00		
1.01 . 1.01.01 . 49 . 16	Program Wajib Belajar Pendidikan Dasar Sembilan Tahun	20.800.000,00	194.588.814,00	241.763.000,00	457.151.814,00	(8.565.302,00)	98,13
		20.000.000,00	187.086.412,00	241.500.100,00	448.586.512,00		
1.01 . 1.01.01 . 49 . 16 . 113	BOS	20.800.000,00	194.588.814,00	45.763.000,00	261.151.814,00	(8.479.302,00)	96,75
		20.000.000,00	187.086.412,00	45.586.100,00	252.672.512,00		
1.01 . 1.01.01 . 49 . 16 . 125	BOS Afirmasi	0,00	0,00	196.000.000,00	196.000.000,00	(86.000,00)	99,96
		0,00	0,00	195.914.000,00	195.914.000,00		
1.01 . 1.01.01 . 50	UPT SMP NEGERI 1 BANDAR (BOS)	135.177.120,00	433.689.880,00	141.983.000,00	710.850.000,00	(1.788.516,00)	99,75
		135.177.120,00	431.901.364,00	141.983.000,00	709.061.484,00		
1.01 . 1.01.01 . 50 . 16	Program Wajib Belajar Pendidikan Dasar Sembilan Tahun	135.177.120,00	433.689.880,00	141.983.000,00	710.850.000,00	(1.788.516,00)	99,75
		135.177.120,00	431.901.364,00	141.983.000,00	709.061.484,00		
1.01 . 1.01.01 . 50 . 16 . 113	BOS	135.177.120,00	433.689.880,00	141.983.000,00	710.850.000,00	(1.788.516,00)	99,75
		135.177.120,00	431.901.364,00	141.983.000,00	709.061.484,00		
1.01 . 1.01.01 . 51	UPT SMP NEGERI 2 BANDAR (BOS)	71.475.600,00	262.650.528,00	336.077.000,00	670.203.128,00	2.610.702,00	100,39
		71.475.600,00	265.897.230,00	335.441.000,00	672.813.830,00		
1.01 . 1.01.01 . 51 . 16	Program Wajib Belajar Pendidikan Dasar Sembilan Tahun	71.475.600,00	262.650.528,00	336.077.000,00	670.203.128,00	2.610.702,00	100,39
		71.475.600,00	265.897.230,00	335.441.000,00	672.813.830,00		
1.01 . 1.01.01 . 51 . 16 . 113	BOS	71.475.600,00	262.650.528,00	58.077.000,00	392.203.128,00	3.246.702,00	100,83
		71.475.600,00	265.897.230,00	58.077.000,00	395.449.830,00		
1.01 . 1.01.01 . 51 . 16 . 125	BOS Afirmasi	0,00	0,00	278.000.000,00	278.000.000,00	(636.000,00)	99,77
		0,00	0,00	277.364.000,00	277.364.000,00		
1.01 . 1.01.01 . 52	UPT SMP NEGERI 3 BANDAR (BOS)	38.928.420,00	320.721.278,00	39.586.000,00	399.235.698,00	(5.844.948,00)	98,54
		38.928.420,00	314.876.330,00	39.586.000,00	393.390.750,00		
1.01 . 1.01.01 . 52 . 16	Program Wajib Belajar Pendidikan Dasar Sembilan Tahun	38.928.420,00	320.721.278,00	39.586.000,00	399.235.698,00	(5.844.948,00)	98,54
		38.928.420,00	314.876.330,00	39.586.000,00	393.390.750,00		
1.01 . 1.01.01 . 52 . 16 . 113	BOS	38.928.420,00	320.721.278,00	39.586.000,00	399.235.698,00	(5.844.948,00)	98,54
		38.928.420,00	314.876.330,00	39.586.000,00	393.390.750,00		

KODE	URAIAN URUSAN, ORGANISASI, PROGRAM DAN KEGIATAN	ANGGARAN				BERTAMBAH / (BERKURANG)		
		REALISASI				JUMLAH	(Rp)	(%)
		JENIS BELANJA						
		PEGAWAI	BARANG & JASA	MODAL				
1.01 . 1.01.01 . 53	UPT SMP NEGERI 4 BANDAR (BOS)	76.508.760,00	202.833.240,00	36.128.100,00	315.470.100,00	(23.901.200,00)	92,42	
		65.181.570,00	181.355.230,00	45.032.100,00	291.568.900,00			
1.01 . 1.01.01 . 53 . 16	Program Wajib Belajar Pendidikan Dasar Sembilan Tahun	76.508.760,00	202.833.240,00	36.128.100,00	315.470.100,00	(23.901.200,00)	92,42	
		65.181.570,00	181.355.230,00	45.032.100,00	291.568.900,00			
1.01 . 1.01.01 . 53 . 16 . 113	BOS	76.508.760,00	202.833.240,00	36.128.100,00	315.470.100,00	(23.901.200,00)	92,42	
		65.181.570,00	181.355.230,00	45.032.100,00	291.568.900,00			
1.01 . 1.01.01 . 54	UPT SMP NEGERI 1 BLADO (BOS)	115.507.380,00	495.139.553,00	89.333.200,00	699.980.133,00	(19.745.111,00)	97,18	
		111.920.535,00	476.890.787,00	91.423.700,00	680.235.022,00			
1.01 . 1.01.01 . 54 . 16	Program Wajib Belajar Pendidikan Dasar Sembilan Tahun	115.507.380,00	495.139.553,00	89.333.200,00	699.980.133,00	(19.745.111,00)	97,18	
		111.920.535,00	476.890.787,00	91.423.700,00	680.235.022,00			
1.01 . 1.01.01 . 54 . 16 . 113	BOS	115.507.380,00	495.139.553,00	89.333.200,00	699.980.133,00	(19.745.111,00)	97,18	
		111.920.535,00	476.890.787,00	91.423.700,00	680.235.022,00			
1.01 . 1.01.01 . 55	UPT SMP NEGERI 2 BLADO (BOS)	31.765.440,00	233.046.690,00	62.542.000,00	327.354.130,00	(1.146.360,00)	99,65	
		30.799.080,00	232.866.690,00	62.542.000,00	326.207.770,00			
1.01 . 1.01.01 . 55 . 16	Program Wajib Belajar Pendidikan Dasar Sembilan Tahun	31.765.440,00	233.046.690,00	62.542.000,00	327.354.130,00	(1.146.360,00)	99,65	
		30.799.080,00	232.866.690,00	62.542.000,00	326.207.770,00			
1.01 . 1.01.01 . 55 . 16 . 113	BOS	31.765.440,00	233.046.690,00	62.542.000,00	327.354.130,00	(1.146.360,00)	99,65	
		30.799.080,00	232.866.690,00	62.542.000,00	326.207.770,00			
1.01 . 1.01.01 . 56	UPT SMP NEGERI 3 BLADO (BOS)	49.117.000,00	189.883.382,00	64.677.976,00	303.678.358,00	(11.899.078,00)	96,08	
		49.117.000,00	186.162.400,00	56.499.880,00	291.779.280,00			
1.01 . 1.01.01 . 56 . 16	Program Wajib Belajar Pendidikan Dasar Sembilan Tahun	49.117.000,00	189.883.382,00	64.677.976,00	303.678.358,00	(11.899.078,00)	96,08	
		49.117.000,00	186.162.400,00	56.499.880,00	291.779.280,00			
1.01 . 1.01.01 . 56 . 16 . 113	BOS	49.117.000,00	163.328.382,00	31.232.976,00	243.678.358,00	(4.191.078,00)	98,28	
		49.117.000,00	159.607.400,00	30.762.880,00	239.487.280,00			
1.01 . 1.01.01 . 56 . 16 . 124	BOS Kinerja	0,00	26.555.000,00	33.445.000,00	60.000.000,00	(7.708.000,00)	87,15	
		0,00	26.555.000,00	25.737.000,00	52.292.000,00			

KODE	URAIAN URUSAN, ORGANISASI, PROGRAM DAN KEGIATAN	ANGGARAN			BERTAMBAH / (BERKURANG)		
		REALISASI			JUMLAH	(Rp)	(%)
		JENIS BELANJA					
		PEGAWAI	BARANG & JASA	MODAL			
1.01 . 1.01.01 . 57	UPT SMP NEGERI 1 REBAN (BOS)	61.797.240,00	406.779.760,00	143.631.900,00	612.208.900,00	(10.838.896,00)	98,23
		61.797.240,00	393.790.864,00	145.781.900,00	601.370.004,00		
1.01 . 1.01.01 . 57 . 16	Program Wajib Belajar Pendidikan Dasar Sembilan Tahun	61.797.240,00	406.779.760,00	143.631.900,00	612.208.900,00	(10.838.896,00)	98,23
		61.797.240,00	393.790.864,00	145.781.900,00	601.370.004,00		
1.01 . 1.01.01 . 57 . 16 . 113	BOS	61.797.240,00	406.779.760,00	143.631.900,00	612.208.900,00	(10.838.896,00)	98,23
		61.797.240,00	393.790.864,00	145.781.900,00	601.370.004,00		
1.01 . 1.01.01 . 58	UPT SMP NEGERI 2 REBAN (BOS)	45.067.500,00	179.998.300,00	203.113.100,00	428.178.900,00	(23.916.464,00)	94,41
		43.510.500,00	162.669.336,00	198.082.600,00	404.262.436,00		
1.01 . 1.01.01 . 58 . 16	Program Wajib Belajar Pendidikan Dasar Sembilan Tahun	45.067.500,00	179.998.300,00	203.113.100,00	428.178.900,00	(23.916.464,00)	94,41
		43.510.500,00	162.669.336,00	198.082.600,00	404.262.436,00		
1.01 . 1.01.01 . 58 . 16 . 113	BOS	45.067.500,00	179.998.300,00	23.112.900,00	248.178.700,00	(23.826.264,00)	90,40
		43.510.500,00	162.669.336,00	18.172.600,00	224.352.436,00		
1.01 . 1.01.01 . 58 . 16 . 125	BOS Afirmasi	0,00	0,00	180.000.200,00	180.000.200,00	(90.200,00)	99,95
		0,00	0,00	179.910.000,00	179.910.000,00		
1.01 . 1.01.01 . 59	UPT SMP NEGERI 3 REBAN (BOS)	42.183.000,00	162.983.474,00	246.103.200,00	451.269.674,00	(501.979,00)	99,89
		42.183.000,00	162.983.455,00	245.601.240,00	450.767.695,00		
1.01 . 1.01.01 . 59 . 16	Program Wajib Belajar Pendidikan Dasar Sembilan Tahun	42.183.000,00	162.983.474,00	246.103.200,00	451.269.674,00	(501.979,00)	99,89
		42.183.000,00	162.983.455,00	245.601.240,00	450.767.695,00		
1.01 . 1.01.01 . 59 . 16 . 113	BOS	42.183.000,00	162.983.474,00	46.103.200,00	251.269.674,00	(413.979,00)	99,84
		42.183.000,00	162.983.455,00	45.689.240,00	250.855.695,00		
1.01 . 1.01.01 . 59 . 16 . 125	BOS Afirmasi	0,00	0,00	200.000.000,00	200.000.000,00	(88.000,00)	99,96
		0,00	0,00	199.912.000,00	199.912.000,00		
1.01 . 1.01.01 . 60	UPT SMP NEGERI 1 BAWANG (BOS)	128.850.000,00	512.380.682,00	171.821.016,00	813.051.698,00	(348.863,00)	99,96
		128.850.000,00	505.733.319,00	178.119.516,00	812.702.835,00		
1.01 . 1.01.01 . 60 . 16	Program Wajib Belajar Pendidikan Dasar Sembilan Tahun	128.850.000,00	512.380.682,00	171.821.016,00	813.051.698,00	(348.863,00)	99,96
		128.850.000,00	505.733.319,00	178.119.516,00	812.702.835,00		
1.01 . 1.01.01 . 60 . 16 . 113	BOS	128.850.000,00	512.380.682,00	171.821.016,00	813.051.698,00	(348.863,00)	99,96
		128.850.000,00	505.733.319,00	178.119.516,00	812.702.835,00		

KODE	URAIAN URUSAN, ORGANISASI, PROGRAM DAN KEGIATAN	ANGGARAN				BERTAMBAH / (BERKURANG)		
		REALISASI				JUMLAH	(Rp)	(%)
		JENIS BELANJA						
		PEGAWAI	BARANG & JASA	MODAL				
1.01 . 1.01.01 . 61	UPT SMP NEGERI 2 BAWANG (BOS)	12.600.000,00	278.621.268,00	67.622.400,00	358.843.668,00	(1.682.341,00)	99,53	
		12.600.000,00	276.954.927,00	67.606.400,00	357.161.327,00			
1.01 . 1.01.01 . 61 . 16	Program Wajib Belajar Pendidikan Dasar Sembilan Tahun	12.600.000,00	278.621.268,00	67.622.400,00	358.843.668,00	(1.682.341,00)	99,53	
		12.600.000,00	276.954.927,00	67.606.400,00	357.161.327,00			
1.01 . 1.01.01 . 61 . 16 . 113	BOS	12.600.000,00	278.621.268,00	67.622.400,00	358.843.668,00	(1.682.341,00)	99,53	
		12.600.000,00	276.954.927,00	67.606.400,00	357.161.327,00			
1.01 . 1.01.01 . 62	UPT SMP NEGERI 3 BAWANG (BOS)	35.400.000,00	205.610.458,00	42.616.100,00	283.626.558,00	(8.507.498,00)	97,00	
		35.000.000,00	198.044.460,00	42.074.600,00	275.119.060,00			
1.01 . 1.01.01 . 62 . 16	Program Wajib Belajar Pendidikan Dasar Sembilan Tahun	35.400.000,00	205.610.458,00	42.616.100,00	283.626.558,00	(8.507.498,00)	97,00	
		35.000.000,00	198.044.460,00	42.074.600,00	275.119.060,00			
1.01 . 1.01.01 . 62 . 16 . 113	BOS	35.400.000,00	205.610.458,00	42.616.100,00	283.626.558,00	(8.507.498,00)	97,00	
		35.000.000,00	198.044.460,00	42.074.600,00	275.119.060,00			
1.01 . 1.01.01 . 64	UPT SMP NEGERI 3 WONOTUNGGAL SATAP (BOS)	54.900.000,00	42.054.853,00	132.087.000,00	229.041.853,00	(864.853,00)	99,62	
		54.900.000,00	41.155.000,00	132.122.000,00	228.177.000,00			
1.01 . 1.01.01 . 64 . 16	Program Wajib Belajar Pendidikan Dasar Sembilan Tahun	54.900.000,00	42.054.853,00	132.087.000,00	229.041.853,00	(864.853,00)	99,62	
		54.900.000,00	41.155.000,00	132.122.000,00	228.177.000,00			
1.01 . 1.01.01 . 64 . 16 . 113	BOS	54.900.000,00	27.141.853,00	27.000.000,00	109.041.853,00	(864.853,00)	99,21	
		54.900.000,00	26.242.000,00	27.035.000,00	108.177.000,00			
1.01 . 1.01.01 . 64 . 16 . 124	BOS Kinerja	0,00	14.913.000,00	45.087.000,00	60.000.000,00	0,00	100,00	
		0,00	14.913.000,00	45.087.000,00	60.000.000,00			
1.01 . 1.01.01 . 64 . 16 . 125	BOS Afirmasi	0,00	0,00	60.000.000,00	60.000.000,00	0,00	100,00	
		0,00	0,00	60.000.000,00	60.000.000,00			
1.01 . 1.01.01 . 65	UPT SMP NEGERI 4 REBAN SATAP (BOS)	21.600.000,00	31.327.613,00	135.394.600,00	188.322.213,00	(60.912.213,00)	67,66	
		21.600.000,00	30.415.400,00	75.394.600,00	127.410.000,00			
1.01 . 1.01.01 . 65 . 16	Program Wajib Belajar Pendidikan Dasar Sembilan Tahun	21.600.000,00	31.327.613,00	135.394.600,00	188.322.213,00	(60.912.213,00)	67,66	
		21.600.000,00	30.415.400,00	75.394.600,00	127.410.000,00			
1.01 . 1.01.01 . 65 . 16 . 113	BOS	21.600.000,00	31.327.613,00	15.394.600,00	68.322.213,00	(912.213,00)	98,66	
		21.600.000,00	30.415.400,00	15.394.600,00	67.410.000,00			
1.01 . 1.01.01 . 65 . 16 . 124	BOS Kinerja	0,00	0,00	120.000.000,00	120.000.000,00	(60.000.000,00)	50,00	
		0,00	0,00	60.000.000,00	60.000.000,00			

KODE	URAIAN URUSAN, ORGANISASI, PROGRAM DAN KEGIATAN	ANGGARAN			BERTAMBAH / (BERKURANG)		
		REALISASI			JUMLAH	(Rp)	(%)
		JENIS BELANJA					
		PEGAWAI	BARANG & JASA	MODAL			
1.01 . 1.01.01 . 66	UPT SMP NEGERI 4 BLADO SATAP (BOS)	23.160.000,00	39.119.349,00	115.565.000,00	177.844.349,00	(17.824.549,00)	89,98
		20.585.000,00	25.301.100,00	114.133.700,00	160.019.800,00		
1.01 . 1.01.01 . 66 . 16	Program Wajib Belajar Pendidikan Dasar Sembilan Tahun	23.160.000,00	39.119.349,00	115.565.000,00	177.844.349,00	(17.824.549,00)	89,98
		20.585.000,00	25.301.100,00	114.133.700,00	160.019.800,00		
1.01 . 1.01.01 . 66 . 16 . 113	BOS	23.160.000,00	25.334.349,00	13.350.000,00	61.844.349,00	(4.039.549,00)	93,47
		20.585.000,00	25.301.100,00	11.918.700,00	57.804.800,00		
1.01 . 1.01.01 . 66 . 16 . 124	BOS Kinerja	0,00	13.785.000,00	46.215.000,00	60.000.000,00	(13.785.000,00)	77,03
		0,00	0,00	46.215.000,00	46.215.000,00		
1.01 . 1.01.01 . 66 . 16 . 125	BOS Afirmasi	0,00	0,00	56.000.000,00	56.000.000,00	0,00	100,00
		0,00	0,00	56.000.000,00	56.000.000,00		
1.01 . 1.01.01 . 67	UPT SMP NEGERI 4 BAWANG (BOS)	23.384.400,00	46.602.700,00	58.879.800,00	128.866.900,00	(869.800,00)	99,33
		23.384.400,00	46.484.400,00	58.128.300,00	127.997.100,00		
1.01 . 1.01.01 . 67 . 16	Program Wajib Belajar Pendidikan Dasar Sembilan Tahun	23.384.400,00	46.602.700,00	58.879.800,00	128.866.900,00	(869.800,00)	99,33
		23.384.400,00	46.484.400,00	58.128.300,00	127.997.100,00		
1.01 . 1.01.01 . 67 . 16 . 113	BOS	23.384.400,00	41.976.700,00	3.505.800,00	68.866.900,00	(727.300,00)	98,94
		23.384.400,00	41.858.400,00	2.896.800,00	68.139.600,00		
1.01 . 1.01.01 . 67 . 16 . 124	BOS Kinerja	0,00	4.626.000,00	55.374.000,00	60.000.000,00	(142.500,00)	99,76
		0,00	4.626.000,00	55.231.500,00	59.857.500,00		
1.01 . 1.01.01 . 68	SD NEGERI BRAYO (BOS)	20.200.000,00	29.418.086,00	20.894.700,00	70.512.786,00	(1.946.582,00)	97,24
		20.200.000,00	27.471.504,00	20.894.700,00	68.566.204,00		
1.01 . 1.01.01 . 68 . 16	Program Wajib Belajar Pendidikan Dasar Sembilan Tahun	20.200.000,00	29.418.086,00	20.894.700,00	70.512.786,00	(1.946.582,00)	97,24
		20.200.000,00	27.471.504,00	20.894.700,00	68.566.204,00		
1.01 . 1.01.01 . 68 . 16 . 113	BOS	20.200.000,00	29.418.086,00	20.894.700,00	70.512.786,00	(1.946.582,00)	97,24
		20.200.000,00	27.471.504,00	20.894.700,00	68.566.204,00		
1.01 . 1.01.01 . 69	SD NEGERI BROKOH (BOS)	30.790.000,00	49.818.782,00	19.324.300,00	99.933.082,00	(99.782,00)	99,90
		30.790.000,00	49.785.700,00	19.257.600,00	99.833.300,00		
1.01 . 1.01.01 . 69 . 16	Program Wajib Belajar Pendidikan Dasar Sembilan Tahun	30.790.000,00	49.818.782,00	19.324.300,00	99.933.082,00	(99.782,00)	99,90
		30.790.000,00	49.785.700,00	19.257.600,00	99.833.300,00		
1.01 . 1.01.01 . 69 . 16 . 113	BOS	30.790.000,00	49.818.782,00	19.324.300,00	99.933.082,00	(99.782,00)	99,90
		30.790.000,00	49.785.700,00	19.257.600,00	99.833.300,00		

KODE	URAIAN URUSAN, ORGANISASI, PROGRAM DAN KEGIATAN	ANGGARAN				BERTAMBAH / (BERKURANG)		
		REALISASI				JUMLAH	(Rp)	(%)
		JENIS BELANJA						
		PEGAWAI	BARANG & JASA	MODAL				
1.01 . 1.01.01 . 70	SD NEGERI DRINGO (BOS)	27.320.000,00	71.420.185,00	51.574.900,00	150.315.085,00	(4.266.707,00)	97,16	
		24.090.000,00	70.383.478,00	51.574.900,00	146.048.378,00			
1.01 . 1.01.01 . 70 . 16	Program Wajib Belajar Pendidikan Dasar Sembilan Tahun	27.320.000,00	71.420.185,00	51.574.900,00	150.315.085,00	(4.266.707,00)	97,16	
		24.090.000,00	70.383.478,00	51.574.900,00	146.048.378,00			
1.01 . 1.01.01 . 70 . 16 . 113	BOS	27.320.000,00	71.420.185,00	51.574.900,00	150.315.085,00	(4.266.707,00)	97,16	
		24.090.000,00	70.383.478,00	51.574.900,00	146.048.378,00			
1.01 . 1.01.01 . 71	SD NEGERI GRINGGINGSARI (BOS)	20.250.000,00	50.138.801,00	106.945.500,00	177.334.301,00	(967.951,00)	99,45	
		20.250.000,00	49.676.450,00	106.439.900,00	176.366.350,00			
1.01 . 1.01.01 . 71 . 16	Program Wajib Belajar Pendidikan Dasar Sembilan Tahun	20.250.000,00	50.138.801,00	106.945.500,00	177.334.301,00	(967.951,00)	99,45	
		20.250.000,00	49.676.450,00	106.439.900,00	176.366.350,00			
1.01 . 1.01.01 . 71 . 16 . 113	BOS	20.250.000,00	32.138.801,00	18.945.500,00	71.334.301,00	(967.951,00)	98,64	
		20.250.000,00	31.676.450,00	18.439.900,00	70.366.350,00			
1.01 . 1.01.01 . 71 . 16 . 124	BOS Kinerja	0,00	18.000.000,00	42.000.000,00	60.000.000,00	0,00	100,00	
		0,00	18.000.000,00	42.000.000,00	60.000.000,00			
1.01 . 1.01.01 . 71 . 16 . 125	BOS Afiriasi	0,00	0,00	46.000.000,00	46.000.000,00	0,00	100,00	
		0,00	0,00	46.000.000,00	46.000.000,00			
1.01 . 1.01.01 . 72	SD NEGERI KEDUNGMALANG (BOS)	49.869.905,00	109.055.495,00	58.634.600,00	217.560.000,00	(2.830.503,00)	98,70	
		49.101.905,00	107.492.992,00	58.134.600,00	214.729.497,00			
1.01 . 1.01.01 . 72 . 16	Program Wajib Belajar Pendidikan Dasar Sembilan Tahun	49.869.905,00	109.055.495,00	58.634.600,00	217.560.000,00	(2.830.503,00)	98,70	
		49.101.905,00	107.492.992,00	58.134.600,00	214.729.497,00			
1.01 . 1.01.01 . 72 . 16 . 113	BOS	49.869.905,00	109.055.495,00	58.634.600,00	217.560.000,00	(2.830.503,00)	98,70	
		49.101.905,00	107.492.992,00	58.134.600,00	214.729.497,00			
1.01 . 1.01.01 . 73	SD NEGERI KEMLIGI (BOS)	11.010.600,00	46.552.284,00	91.432.292,00	148.995.176,00	(2.888.576,00)	98,06	
		11.010.600,00	46.169.000,00	88.927.000,00	146.106.600,00			
1.01 . 1.01.01 . 73 . 16	Program Wajib Belajar Pendidikan Dasar Sembilan Tahun	11.010.600,00	46.552.284,00	91.432.292,00	148.995.176,00	(2.888.576,00)	98,06	
		11.010.600,00	46.169.000,00	88.927.000,00	146.106.600,00			
1.01 . 1.01.01 . 73 . 16 . 113	BOS	11.010.600,00	46.552.284,00	33.432.292,00	90.995.176,00	(2.888.576,00)	96,83	
		11.010.600,00	46.169.000,00	30.927.000,00	88.106.600,00			
1.01 . 1.01.01 . 73 . 16 . 125	BOS Afiriasi	0,00	0,00	58.000.000,00	58.000.000,00	0,00	100,00	
		0,00	0,00	58.000.000,00	58.000.000,00			

KODE	URAIAN URUSAN, ORGANISASI, PROGRAM DAN KEGIATAN	ANGGARAN			BERTAMBAH / (BERKURANG)		
		REALISASI			JUMLAH	(Rp)	(%)
		JENIS BELANJA					
		PEGAWAI	BARANG & JASA	MODAL			
1.01 . 1.01.01 . 74	SD NEGERI PENANGKAN (BOS)	31.675.000,00	67.823.701,00	34.210.700,00	133.709.401,00	(10.411.761,00)	92,21
		30.185.000,00	58.901.940,00	34.210.700,00	123.297.640,00		
1.01 . 1.01.01 . 74 . 16	Program Wajib Belajar Pendidikan Dasar Sembilan Tahun	31.675.000,00	67.823.701,00	34.210.700,00	133.709.401,00	(10.411.761,00)	92,21
		30.185.000,00	58.901.940,00	34.210.700,00	123.297.640,00		
1.01 . 1.01.01 . 74 . 16 . 113	BOS	31.675.000,00	67.823.701,00	34.210.700,00	133.709.401,00	(10.411.761,00)	92,21
		30.185.000,00	58.901.940,00	34.210.700,00	123.297.640,00		
1.01 . 1.01.01 . 75	SD NEGERI SENDANG (BOS)	38.575.440,00	114.049.810,00	62.924.700,00	215.549.950,00	892.300,00	100,41
		38.575.440,00	114.942.110,00	62.924.700,00	216.442.250,00		
1.01 . 1.01.01 . 75 . 16	Program Wajib Belajar Pendidikan Dasar Sembilan Tahun	38.575.440,00	114.049.810,00	62.924.700,00	215.549.950,00	892.300,00	100,41
		38.575.440,00	114.942.110,00	62.924.700,00	216.442.250,00		
1.01 . 1.01.01 . 75 . 16 . 113	BOS	38.575.440,00	114.049.810,00	62.924.700,00	215.549.950,00	892.300,00	100,41
		38.575.440,00	114.942.110,00	62.924.700,00	216.442.250,00		
1.01 . 1.01.01 . 76	SD NEGERI SIGAYAM (BOS)	24.991.300,00	49.145.393,00	77.772.027,00	151.908.720,00	(1.090.985,00)	99,28
		26.732.200,00	46.312.608,00	77.772.927,00	150.817.735,00		
1.01 . 1.01.01 . 76 . 16	Program Wajib Belajar Pendidikan Dasar Sembilan Tahun	24.991.300,00	49.145.393,00	77.772.027,00	151.908.720,00	(1.090.985,00)	99,28
		26.732.200,00	46.312.608,00	77.772.927,00	150.817.735,00		
1.01 . 1.01.01 . 76 . 16 . 113	BOS	24.991.300,00	49.145.393,00	23.772.027,00	97.908.720,00	(1.090.985,00)	98,89
		26.732.200,00	46.312.608,00	23.772.927,00	96.817.735,00		
1.01 . 1.01.01 . 76 . 16 . 125	BOS Afirmasi	0,00	0,00	54.000.000,00	54.000.000,00	0,00	100,00
		0,00	0,00	54.000.000,00	54.000.000,00		
1.01 . 1.01.01 . 77	SD NEGERI SILURAH 01 (BOS)	35.346.000,00	46.410.400,00	164.623.600,00	246.380.000,00	(725.000,00)	99,71
		35.346.000,00	46.410.400,00	163.898.600,00	245.655.000,00		
1.01 . 1.01.01 . 77 . 16	Program Wajib Belajar Pendidikan Dasar Sembilan Tahun	35.346.000,00	46.410.400,00	164.623.600,00	246.380.000,00	(725.000,00)	99,71
		35.346.000,00	46.410.400,00	163.898.600,00	245.655.000,00		
1.01 . 1.01.01 . 77 . 16 . 113	BOS	35.346.000,00	46.410.400,00	34.623.600,00	116.380.000,00	(725.000,00)	99,38
		35.346.000,00	46.410.400,00	33.898.600,00	115.655.000,00		
1.01 . 1.01.01 . 77 . 16 . 125	BOS Afirmasi	0,00	0,00	130.000.000,00	130.000.000,00	0,00	100,00
		0,00	0,00	130.000.000,00	130.000.000,00		

KODE	URAIAN URUSAN, ORGANISASI, PROGRAM DAN KEGIATAN	ANGGARAN			BERTAMBAH / (BERKURANG)		
		REALISASI			JUMLAH	(Rp)	(%)
		JENIS BELANJA					
		PEGAWAI	BARANG & JASA	MODAL			
1.01 . 1.01.01 . 78	SD NEGERI SIWATU 01 (BOS)	73.400.000,00	90.123.734,00	63.625.417,00	227.149.151,00	(10.139.321,00)	95,54
		68.300.000,00	86.885.730,00	61.824.100,00	217.009.830,00		
1.01 . 1.01.01 . 78 . 16	Program Wajib Belajar Pendidikan Dasar Sembilan Tahun	73.400.000,00	90.123.734,00	63.625.417,00	227.149.151,00	(10.139.321,00)	95,54
		68.300.000,00	86.885.730,00	61.824.100,00	217.009.830,00		
1.01 . 1.01.01 . 78 . 16 . 113	BOS	73.400.000,00	90.123.734,00	63.625.417,00	227.149.151,00	(10.139.321,00)	95,54
		68.300.000,00	86.885.730,00	61.824.100,00	217.009.830,00		
1.01 . 1.01.01 . 79	SD NEGERI SIWATU 03 (BOS)	28.378.310,00	44.479.619,00	32.896.417,00	105.754.346,00	(3.576.280,00)	96,62
		26.952.310,00	42.394.556,00	32.831.200,00	102.178.066,00		
1.01 . 1.01.01 . 79 . 16	Program Wajib Belajar Pendidikan Dasar Sembilan Tahun	28.378.310,00	44.479.619,00	32.896.417,00	105.754.346,00	(3.576.280,00)	96,62
		26.952.310,00	42.394.556,00	32.831.200,00	102.178.066,00		
1.01 . 1.01.01 . 79 . 16 . 113	BOS	28.378.310,00	44.479.619,00	32.896.417,00	105.754.346,00	(3.576.280,00)	96,62
		26.952.310,00	42.394.556,00	32.831.200,00	102.178.066,00		
1.01 . 1.01.01 . 80	SD NEGERI SODONG 01 (BOS)	37.200.000,00	43.857.788,00	124.095.000,00	205.152.788,00	(2.240.149,00)	98,91
		37.200.000,00	43.351.039,00	122.361.600,00	202.912.639,00		
1.01 . 1.01.01 . 80 . 16	Program Wajib Belajar Pendidikan Dasar Sembilan Tahun	37.200.000,00	43.857.788,00	124.095.000,00	205.152.788,00	(2.240.149,00)	98,91
		37.200.000,00	43.351.039,00	122.361.600,00	202.912.639,00		
1.01 . 1.01.01 . 80 . 16 . 113	BOS	37.200.000,00	38.457.788,00	17.495.000,00	93.152.788,00	(2.240.149,00)	97,60
		37.200.000,00	37.951.039,00	15.761.600,00	90.912.639,00		
1.01 . 1.01.01 . 80 . 16 . 124	BOS Kinerja	0,00	5.400.000,00	54.600.000,00	60.000.000,00	0,00	100,00
		0,00	5.400.000,00	54.600.000,00	60.000.000,00		
1.01 . 1.01.01 . 80 . 16 . 125	BOS Afirmasi	0,00	0,00	52.000.000,00	52.000.000,00	0,00	100,00
		0,00	0,00	52.000.000,00	52.000.000,00		
1.01 . 1.01.01 . 81	SD NEGERI SODONG 02 (BOS)	17.940.000,00	36.697.083,00	106.238.000,00	160.875.083,00	(2.239.135,00)	98,61
		16.305.000,00	36.392.948,00	105.938.000,00	158.635.948,00		
1.01 . 1.01.01 . 81 . 16	Program Wajib Belajar Pendidikan Dasar Sembilan Tahun	17.940.000,00	36.697.083,00	106.238.000,00	160.875.083,00	(2.239.135,00)	98,61
		16.305.000,00	36.392.948,00	105.938.000,00	158.635.948,00		
1.01 . 1.01.01 . 81 . 16 . 113	BOS	17.940.000,00	28.152.083,00	12.783.000,00	58.875.083,00	(2.239.135,00)	96,20
		16.305.000,00	27.847.948,00	12.483.000,00	56.635.948,00		
1.01 . 1.01.01 . 81 . 16 . 124	BOS Kinerja	0,00	8.545.000,00	51.455.000,00	60.000.000,00	0,00	100,00
		0,00	8.545.000,00	51.455.000,00	60.000.000,00		

KODE	URAIAN URUSAN, ORGANISASI, PROGRAM DAN KEGIATAN	ANGGARAN				BERTAMBAH / (BERKURANG)		
		REALISASI				JUMLAH	(Rp)	(%)
		JENIS BELANJA						
		PEGAWAI	BARANG & JASA	MODAL				
1.01 . 1.01.01 . 81 . 16 . 125	BOS Afirmasi	0,00	0,00	42.000.000,00	42.000.000,00	0,00	100,00	
		0,00	0,00	42.000.000,00	42.000.000,00			
1.01 . 1.01.01 . 82	SD NEGERI WATES 01 (BOS)	20.016.000,00	53.337.852,00	27.169.400,00	100.523.252,00	(121.196,00)	99,88	
		20.016.000,00	53.216.656,00	27.169.400,00	100.402.056,00			
1.01 . 1.01.01 . 82 . 16	<i>Program Wajib Belajar Pendidikan Dasar Sembilan Tahun</i>	20.016.000,00	53.337.852,00	27.169.400,00	100.523.252,00	(121.196,00)	99,88	
		20.016.000,00	53.216.656,00	27.169.400,00	100.402.056,00			
1.01 . 1.01.01 . 82 . 16 . 113	BOS	20.016.000,00	53.337.852,00	27.169.400,00	100.523.252,00	(121.196,00)	99,88	
		20.016.000,00	53.216.656,00	27.169.400,00	100.402.056,00			
1.01 . 1.01.01 . 83	SD NEGERI WATES 02 (BOS)	20.102.000,00	76.216.881,00	42.693.417,00	139.012.298,00	(5.000.041,00)	96,40	
		16.070.000,00	70.114.657,00	47.827.600,00	134.012.257,00			
1.01 . 1.01.01 . 83 . 16	<i>Program Wajib Belajar Pendidikan Dasar Sembilan Tahun</i>	20.102.000,00	76.216.881,00	42.693.417,00	139.012.298,00	(5.000.041,00)	96,40	
		16.070.000,00	70.114.657,00	47.827.600,00	134.012.257,00			
1.01 . 1.01.01 . 83 . 16 . 113	BOS	20.102.000,00	76.216.881,00	42.693.417,00	139.012.298,00	(5.000.041,00)	96,40	
		16.070.000,00	70.114.657,00	47.827.600,00	134.012.257,00			
1.01 . 1.01.01 . 84	SD NEGERI WATES 03 (BOS)	18.812.000,00	21.288.857,00	11.061.301,00	51.162.158,00	237.824,00	100,46	
		18.812.000,00	21.542.682,00	11.045.300,00	51.399.982,00			
1.01 . 1.01.01 . 84 . 16	<i>Program Wajib Belajar Pendidikan Dasar Sembilan Tahun</i>	18.812.000,00	21.288.857,00	11.061.301,00	51.162.158,00	237.824,00	100,46	
		18.812.000,00	21.542.682,00	11.045.300,00	51.399.982,00			
1.01 . 1.01.01 . 84 . 16 . 113	BOS	18.812.000,00	21.288.857,00	11.061.301,00	51.162.158,00	237.824,00	100,46	
		18.812.000,00	21.542.682,00	11.045.300,00	51.399.982,00			
1.01 . 1.01.01 . 85	SD NEGERI WONOTUNGGAL 01 (BOS)	32.520.000,00	51.270.316,00	50.691.400,00	134.481.716,00	(5.430.000,00)	95,96	
		27.690.000,00	50.670.316,00	50.691.400,00	129.051.716,00			
1.01 . 1.01.01 . 85 . 16	<i>Program Wajib Belajar Pendidikan Dasar Sembilan Tahun</i>	32.520.000,00	51.270.316,00	50.691.400,00	134.481.716,00	(5.430.000,00)	95,96	
		27.690.000,00	50.670.316,00	50.691.400,00	129.051.716,00			
1.01 . 1.01.01 . 85 . 16 . 113	BOS	32.520.000,00	51.270.316,00	50.691.400,00	134.481.716,00	(5.430.000,00)	95,96	
		27.690.000,00	50.670.316,00	50.691.400,00	129.051.716,00			

KODE	URAIAN URUSAN, ORGANISASI, PROGRAM DAN KEGIATAN	ANGGARAN			BERTAMBAH / (BERKURANG)		
		REALISASI			JUMLAH	(Rp)	(%)
		JENIS BELANJA					
		PEGAWAI	BARANG & JASA	MODAL			
1.01 . 1.01.01 . 86	SD NEGERI WONOTUNGGAL 02 (BOS)	62.592.000,00	53.614.918,00	46.708.000,00	162.914.918,00	(1.461.882,00)	99,10
		61.355.938,00	53.589.098,00	46.508.000,00	161.453.036,00		
1.01 . 1.01.01 . 86 . 16	Program Wajib Belajar Pendidikan Dasar Sembilan Tahun	62.592.000,00	53.614.918,00	46.708.000,00	162.914.918,00	(1.461.882,00)	99,10
		61.355.938,00	53.589.098,00	46.508.000,00	161.453.036,00		
1.01 . 1.01.01 . 86 . 16 . 113	BOS	62.592.000,00	53.614.918,00	46.708.000,00	162.914.918,00	(1.461.882,00)	99,10
		61.355.938,00	53.589.098,00	46.508.000,00	161.453.036,00		
1.01 . 1.01.01 . 87	SD NEGERI WONOTUNGGAL 03 (BOS)	11.524.200,00	72.446.615,00	32.466.400,00	116.437.215,00	(3.689.430,00)	96,83
		11.520.000,00	68.761.385,00	32.466.400,00	112.747.785,00		
1.01 . 1.01.01 . 87 . 16	Program Wajib Belajar Pendidikan Dasar Sembilan Tahun	11.524.200,00	72.446.615,00	32.466.400,00	116.437.215,00	(3.689.430,00)	96,83
		11.520.000,00	68.761.385,00	32.466.400,00	112.747.785,00		
1.01 . 1.01.01 . 87 . 16 . 113	BOS	11.524.200,00	72.446.615,00	32.466.400,00	116.437.215,00	(3.689.430,00)	96,83
		11.520.000,00	68.761.385,00	32.466.400,00	112.747.785,00		
1.01 . 1.01.01 . 88	SD NEGERI WONOTUNGGAL 04 (BOS)	27.588.000,00	63.293.294,00	41.535.717,00	132.417.011,00	(4.522.261,00)	96,58
		24.741.000,00	62.542.850,00	40.610.900,00	127.894.750,00		
1.01 . 1.01.01 . 88 . 16	Program Wajib Belajar Pendidikan Dasar Sembilan Tahun	27.588.000,00	63.293.294,00	41.535.717,00	132.417.011,00	(4.522.261,00)	96,58
		24.741.000,00	62.542.850,00	40.610.900,00	127.894.750,00		
1.01 . 1.01.01 . 88 . 16 . 113	BOS	27.588.000,00	63.293.294,00	41.535.717,00	132.417.011,00	(4.522.261,00)	96,58
		24.741.000,00	62.542.850,00	40.610.900,00	127.894.750,00		
1.01 . 1.01.01 . 89	SD NEGERI KREYO (BOS)	26.654.840,00	59.446.703,00	101.588.100,00	187.689.643,00	(1.624.652,00)	99,13
		24.166.130,00	62.074.561,00	99.824.300,00	186.064.991,00		
1.01 . 1.01.01 . 89 . 16	Program Wajib Belajar Pendidikan Dasar Sembilan Tahun	26.654.840,00	59.446.703,00	101.588.100,00	187.689.643,00	(1.624.652,00)	99,13
		24.166.130,00	62.074.561,00	99.824.300,00	186.064.991,00		
1.01 . 1.01.01 . 89 . 16 . 113	BOS	26.654.840,00	59.446.703,00	35.588.100,00	121.689.643,00	(1.624.652,00)	98,66
		24.166.130,00	62.074.561,00	33.824.300,00	120.064.991,00		
1.01 . 1.01.01 . 89 . 16 . 125	BOS Afirmasi	0,00	0,00	66.000.000,00	66.000.000,00	0,00	100,00
		0,00	0,00	66.000.000,00	66.000.000,00		

KODE	URAIAN URUSAN, ORGANISASI, PROGRAM DAN KEGIATAN	ANGGARAN			BERTAMBAH / (BERKURANG)		
		REALISASI			JUMLAH	(Rp)	(%)
		JENIS BELANJA					
		PEGAWAI	BARANG & JASA	MODAL			
1.01 . 1.01.01 . 90	SD NEGERI BANDAR 01 (BOS)	25.440.000,00	57.793.254,00	23.360.900,00	106.594.154,00	(819.154,00)	99,23
		25.440.000,00	56.974.100,00	23.360.900,00	105.775.000,00		
1.01 . 1.01.01 . 90 . 16	Program Wajib Belajar Pendidikan Dasar Sembilan Tahun	25.440.000,00	57.793.254,00	23.360.900,00	106.594.154,00	(819.154,00)	99,23
		25.440.000,00	56.974.100,00	23.360.900,00	105.775.000,00		
1.01 . 1.01.01 . 90 . 16 . 113	BOS	25.440.000,00	57.793.254,00	23.360.900,00	106.594.154,00	(819.154,00)	99,23
		25.440.000,00	56.974.100,00	23.360.900,00	105.775.000,00		
1.01 . 1.01.01 . 91	SD NEGERI BANDAR 02 (BOS)	27.983.500,00	78.041.300,00	28.214.700,00	134.239.500,00	(703.244,00)	99,48
		27.983.500,00	77.338.056,00	28.214.700,00	133.536.256,00		
1.01 . 1.01.01 . 91 . 16	Program Wajib Belajar Pendidikan Dasar Sembilan Tahun	27.983.500,00	78.041.300,00	28.214.700,00	134.239.500,00	(703.244,00)	99,48
		27.983.500,00	77.338.056,00	28.214.700,00	133.536.256,00		
1.01 . 1.01.01 . 91 . 16 . 113	BOS	27.983.500,00	78.041.300,00	28.214.700,00	134.239.500,00	(703.244,00)	99,48
		27.983.500,00	77.338.056,00	28.214.700,00	133.536.256,00		
1.01 . 1.01.01 . 92	SD NEGERI BANDAR 03 (BOS)	10.719.000,00	88.784.680,00	40.590.500,00	140.094.180,00	(9.684.226,00)	93,09
		10.719.000,00	79.113.654,00	40.577.300,00	130.409.954,00		
1.01 . 1.01.01 . 92 . 16	Program Wajib Belajar Pendidikan Dasar Sembilan Tahun	10.719.000,00	88.784.680,00	40.590.500,00	140.094.180,00	(9.684.226,00)	93,09
		10.719.000,00	79.113.654,00	40.577.300,00	130.409.954,00		
1.01 . 1.01.01 . 92 . 16 . 113	BOS	10.719.000,00	88.784.680,00	40.590.500,00	140.094.180,00	(9.684.226,00)	93,09
		10.719.000,00	79.113.654,00	40.577.300,00	130.409.954,00		
1.01 . 1.01.01 . 93	SD NEGERI BATIOMBO 01 (BOS)	12.620.000,00	51.142.400,00	61.197.600,00	124.960.000,00	0,00	100,00
		12.620.000,00	51.142.400,00	61.197.600,00	124.960.000,00		
1.01 . 1.01.01 . 93 . 16	Program Wajib Belajar Pendidikan Dasar Sembilan Tahun	12.620.000,00	51.142.400,00	61.197.600,00	124.960.000,00	0,00	100,00
		12.620.000,00	51.142.400,00	61.197.600,00	124.960.000,00		
1.01 . 1.01.01 . 93 . 16 . 113	BOS	12.620.000,00	51.142.400,00	17.197.600,00	80.960.000,00	0,00	100,00
		12.620.000,00	51.142.400,00	17.197.600,00	80.960.000,00		
1.01 . 1.01.01 . 93 . 16 . 125	BOS Afirmasi	0,00	0,00	44.000.000,00	44.000.000,00	0,00	100,00
		0,00	0,00	44.000.000,00	44.000.000,00		

KODE	URAIAN URUSAN, ORGANISASI, PROGRAM DAN KEGIATAN	ANGGARAN			BERTAMBAH / (BERKURANG)		
		REALISASI			JUMLAH	(Rp)	(%)
		JENIS BELANJA					
		PEGAWAI	BARANG & JASA	MODAL			
1.01 . 1.01.01 . 94	SD NEGERI BATIOMBO 02 (BOS)	9.876.000,00	24.418.923,00	15.433.200,00	49.728.123,00	(202.897,00)	99,59
		9.876.000,00	24.216.226,00	15.433.000,00	49.525.226,00		
1.01 . 1.01.01 . 94 . 16	Program Wajib Belajar Pendidikan Dasar Sembilan Tahun	9.876.000,00	24.418.923,00	15.433.200,00	49.728.123,00	(202.897,00)	99,59
		9.876.000,00	24.216.226,00	15.433.000,00	49.525.226,00		
1.01 . 1.01.01 . 94 . 16 . 113	BOS	9.876.000,00	24.418.923,00	15.433.000,00	49.727.923,00	(202.697,00)	99,59
		9.876.000,00	24.216.226,00	15.433.000,00	49.525.226,00		
1.01 . 1.01.01 . 94 . 16 . 125	BOS Afirmasi	0,00	0,00	200,00	200,00	(200,00)	0,00
		0,00	0,00	0,00	0,00		
1.01 . 1.01.01 . 95	SD NEGERI BINANGUN 01 (BOS)	20.775.000,00	22.218.509,00	19.384.900,00	62.378.409,00	(783.202,00)	98,74
		20.775.000,00	21.502.507,00	19.317.700,00	61.595.207,00		
1.01 . 1.01.01 . 95 . 16	Program Wajib Belajar Pendidikan Dasar Sembilan Tahun	20.775.000,00	22.218.509,00	19.384.900,00	62.378.409,00	(783.202,00)	98,74
		20.775.000,00	21.502.507,00	19.317.700,00	61.595.207,00		
1.01 . 1.01.01 . 95 . 16 . 113	BOS	20.775.000,00	22.218.509,00	19.384.900,00	62.378.409,00	(783.202,00)	98,74
		20.775.000,00	21.502.507,00	19.317.700,00	61.595.207,00		
1.01 . 1.01.01 . 96	SD NEGERI BINANGUN 02 (BOS)	20.397.660,00	49.917.893,00	15.010.200,00	85.325.753,00	(1.215.707,00)	98,58
		20.304.660,00	48.795.186,00	15.010.200,00	84.110.046,00		
1.01 . 1.01.01 . 96 . 16	Program Wajib Belajar Pendidikan Dasar Sembilan Tahun	20.397.660,00	49.917.893,00	15.010.200,00	85.325.753,00	(1.215.707,00)	98,58
		20.304.660,00	48.795.186,00	15.010.200,00	84.110.046,00		
1.01 . 1.01.01 . 96 . 16 . 113	BOS	20.397.660,00	49.917.893,00	15.010.200,00	85.325.753,00	(1.215.707,00)	98,58
		20.304.660,00	48.795.186,00	15.010.200,00	84.110.046,00		
1.01 . 1.01.01 . 97	SD NEGERI CANDI (BOS)	20.936.700,00	67.408.610,00	36.613.000,00	124.958.310,00	(146.867,00)	99,88
		20.936.700,00	66.196.143,00	37.678.600,00	124.811.443,00		
1.01 . 1.01.01 . 97 . 16	Program Wajib Belajar Pendidikan Dasar Sembilan Tahun	20.936.700,00	67.408.610,00	36.613.000,00	124.958.310,00	(146.867,00)	99,88
		20.936.700,00	66.196.143,00	37.678.600,00	124.811.443,00		
1.01 . 1.01.01 . 97 . 16 . 113	BOS	20.936.700,00	67.408.610,00	36.613.000,00	124.958.310,00	(146.867,00)	99,88
		20.936.700,00	66.196.143,00	37.678.600,00	124.811.443,00		

KODE	URAIAN URUSAN, ORGANISASI, PROGRAM DAN KEGIATAN	ANGGARAN			BERTAMBAH / (BERKURANG)		
		REALISASI			JUMLAH	(Rp)	(%)
		JENIS BELANJA					
		PEGAWAI	BARANG & JASA	MODAL			
1.01 . 1.01.01 . 98	SD NEGERI KLUWIH 01 (BOS)	26.160.000,00	85.334.042,00	47.190.200,00	158.684.242,00	(3.189.095,00)	97,99
		23.280.000,00	85.024.947,00	47.190.200,00	155.495.147,00		
1.01 . 1.01.01 . 98 . 16	Program Wajib Belajar Pendidikan Dasar Sembilan Tahun	26.160.000,00	85.334.042,00	47.190.200,00	158.684.242,00	(3.189.095,00)	97,99
		23.280.000,00	85.024.947,00	47.190.200,00	155.495.147,00		
1.01 . 1.01.01 . 98 . 16 . 113	BOS	26.160.000,00	85.334.042,00	47.190.200,00	158.684.242,00	(3.189.095,00)	97,99
		23.280.000,00	85.024.947,00	47.190.200,00	155.495.147,00		
1.01 . 1.01.01 . 99	SD NEGERI KLUWIH 02 (BOS)	18.945.000,00	103.852.704,00	15.534.900,00	138.332.604,00	(6.107.552,00)	95,58
		18.299.000,00	98.941.152,00	14.984.900,00	132.225.052,00		
1.01 . 1.01.01 . 99 . 16	Program Wajib Belajar Pendidikan Dasar Sembilan Tahun	18.945.000,00	103.852.704,00	15.534.900,00	138.332.604,00	(6.107.552,00)	95,58
		18.299.000,00	98.941.152,00	14.984.900,00	132.225.052,00		
1.01 . 1.01.01 . 99 . 16 . 113	BOS	18.945.000,00	103.852.704,00	15.534.900,00	138.332.604,00	(6.107.552,00)	95,58
		18.299.000,00	98.941.152,00	14.984.900,00	132.225.052,00		
1.01 . 1.01.01 . 00	SD NEGERI KLUWIH 03 (BOS)	26.631.000,00	97.841.332,00	37.634.900,00	162.107.232,00	(2.278.998,00)	98,59
		24.438.000,00	97.755.334,00	37.634.900,00	159.828.234,00		
1.01 . 1.01.01 . 00 . 16	Program Wajib Belajar Pendidikan Dasar Sembilan Tahun	26.631.000,00	97.841.332,00	37.634.900,00	162.107.232,00	(2.278.998,00)	98,59
		24.438.000,00	97.755.334,00	37.634.900,00	159.828.234,00		
1.01 . 1.01.01 . 00 . 16 . 113	BOS	26.631.000,00	97.841.332,00	37.634.900,00	162.107.232,00	(2.278.998,00)	98,59
		24.438.000,00	97.755.334,00	37.634.900,00	159.828.234,00		
1.01 . 1.01.01 . 01	SD NEGERI PESALAKAN 01 (BOS)	26.127.000,00	53.898.404,00	48.803.000,00	128.828.404,00	(1.523.356,00)	98,82
		26.126.000,00	53.897.148,00	47.281.900,00	127.305.048,00		
1.01 . 1.01.01 . 01 . 16	Program Wajib Belajar Pendidikan Dasar Sembilan Tahun	26.127.000,00	53.898.404,00	48.803.000,00	128.828.404,00	(1.523.356,00)	98,82
		26.126.000,00	53.897.148,00	47.281.900,00	127.305.048,00		
1.01 . 1.01.01 . 01 . 16 . 113	BOS	26.127.000,00	53.898.404,00	48.803.000,00	128.828.404,00	(1.523.356,00)	98,82
		26.126.000,00	53.897.148,00	47.281.900,00	127.305.048,00		
1.01 . 1.01.01 . 02	SD NEGERI PESALAKAN 02 (BOS)	33.862.000,00	80.440.165,00	35.339.300,00	149.641.465,00	(1.779.711,00)	98,81
		33.862.000,00	81.060.454,00	32.939.300,00	147.861.754,00		
1.01 . 1.01.01 . 02 . 16	Program Wajib Belajar Pendidikan Dasar Sembilan Tahun	33.862.000,00	80.440.165,00	35.339.300,00	149.641.465,00	(1.779.711,00)	98,81
		33.862.000,00	81.060.454,00	32.939.300,00	147.861.754,00		
1.01 . 1.01.01 . 02 . 16 . 113	BOS	33.862.000,00	80.440.165,00	35.339.300,00	149.641.465,00	(1.779.711,00)	98,81
		33.862.000,00	81.060.454,00	32.939.300,00	147.861.754,00		

KODE	URAIAN URUSAN, ORGANISASI, PROGRAM DAN KEGIATAN	ANGGARAN			BERTAMBAH / (BERKURANG)		
		REALISASI			JUMLAH	(Rp)	(%)
		JENIS BELANJA					
		PEGAWAI	BARANG & JASA	MODAL			
1.01 . 1.01.01 . 03	SD NEGERI PESALAKAN 03 (BOS)	38.596.800,00	67.845.361,00	35.364.000,00	141.806.161,00	(1.951.900,00)	98,62
		39.382.000,00	64.695.261,00	35.777.000,00	139.854.261,00		
1.01 . 1.01.01 . 03 . 16	Program Wajib Belajar Pendidikan Dasar Sembilan Tahun	38.596.800,00	67.845.361,00	35.364.000,00	141.806.161,00	(1.951.900,00)	98,62
		39.382.000,00	64.695.261,00	35.777.000,00	139.854.261,00		
1.01 . 1.01.01 . 03 . 16 . 113	BOS	38.596.800,00	67.845.361,00	35.364.000,00	141.806.161,00	(1.951.900,00)	98,62
		39.382.000,00	64.695.261,00	35.777.000,00	139.854.261,00		
1.01 . 1.01.01 . 04	SD NEGERI PUCANGGADING (BOS)	26.681.900,00	85.130.379,00	48.086.000,00	159.898.279,00	(4.012.470,00)	97,49
		26.681.900,00	81.155.909,00	48.048.000,00	155.885.809,00		
1.01 . 1.01.01 . 04 . 16	Program Wajib Belajar Pendidikan Dasar Sembilan Tahun	26.681.900,00	85.130.379,00	48.086.000,00	159.898.279,00	(4.012.470,00)	97,49
		26.681.900,00	81.155.909,00	48.048.000,00	155.885.809,00		
1.01 . 1.01.01 . 04 . 16 . 113	BOS	26.681.900,00	85.130.379,00	48.086.000,00	159.898.279,00	(4.012.470,00)	97,49
		26.681.900,00	81.155.909,00	48.048.000,00	155.885.809,00		
1.01 . 1.01.01 . 05	SD NEGERI SIDAYU (BOS)	19.433.000,00	58.622.898,00	34.260.100,00	112.315.998,00	(3.318.838,00)	97,05
		19.433.000,00	55.304.060,00	34.260.100,00	108.997.160,00		
1.01 . 1.01.01 . 05 . 16	Program Wajib Belajar Pendidikan Dasar Sembilan Tahun	19.433.000,00	58.622.898,00	34.260.100,00	112.315.998,00	(3.318.838,00)	97,05
		19.433.000,00	55.304.060,00	34.260.100,00	108.997.160,00		
1.01 . 1.01.01 . 05 . 16 . 113	BOS	19.433.000,00	58.622.898,00	34.260.100,00	112.315.998,00	(3.318.838,00)	97,05
		19.433.000,00	55.304.060,00	34.260.100,00	108.997.160,00		
1.01 . 1.01.01 . 06	SD NEGERI SIMPAR (BOS)	34.030.300,00	37.292.573,00	53.037.400,00	124.360.273,00	(464.635,00)	99,63
		34.030.300,00	37.577.938,00	52.287.400,00	123.895.638,00		
1.01 . 1.01.01 . 06 . 16	Program Wajib Belajar Pendidikan Dasar Sembilan Tahun	34.030.300,00	37.292.573,00	53.037.400,00	124.360.273,00	(464.635,00)	99,63
		34.030.300,00	37.577.938,00	52.287.400,00	123.895.638,00		
1.01 . 1.01.01 . 06 . 16 . 113	BOS	34.030.300,00	37.292.573,00	53.037.400,00	124.360.273,00	(464.635,00)	99,63
		34.030.300,00	37.577.938,00	52.287.400,00	123.895.638,00		
1.01 . 1.01.01 . 07	SD NEGERI TAMBAHREJO 01 (BOS)	43.700.150,00	82.733.160,00	50.963.800,00	177.397.110,00	(1.272.644,00)	99,28
		43.700.150,00	81.460.516,00	50.963.800,00	176.124.466,00		
1.01 . 1.01.01 . 07 . 16	Program Wajib Belajar Pendidikan Dasar Sembilan Tahun	43.700.150,00	82.733.160,00	50.963.800,00	177.397.110,00	(1.272.644,00)	99,28
		43.700.150,00	81.460.516,00	50.963.800,00	176.124.466,00		
1.01 . 1.01.01 . 07 . 16 . 113	BOS	43.700.150,00	82.733.160,00	50.963.800,00	177.397.110,00	(1.272.644,00)	99,28
		43.700.150,00	81.460.516,00	50.963.800,00	176.124.466,00		

KODE	URAIAN URUSAN, ORGANISASI, PROGRAM DAN KEGIATAN	ANGGARAN				BERTAMBAH / (BERKURANG)		
		REALISASI				JUMLAH	(Rp)	(%)
		JENIS BELANJA						
		PEGAWAI	BARANG & JASA	MODAL				
1.01 . 1.01.01 . 08	SD NEGERI TAMBAHREJO 02 (BOS)	18.528.790,00	55.195.822,00	26.701.900,00	100.426.512,00	(1.291.439,00)	98,71	
		18.528.790,00	53.904.383,00	26.701.900,00	99.135.073,00			
1.01 . 1.01.01 . 08 . 16	Program Wajib Belajar Pendidikan Dasar Sembilan Tahun	18.528.790,00	55.195.822,00	26.701.900,00	100.426.512,00	(1.291.439,00)	98,71	
		18.528.790,00	53.904.383,00	26.701.900,00	99.135.073,00			
1.01 . 1.01.01 . 08 . 16 . 113	BOS	18.528.790,00	55.195.822,00	26.701.900,00	100.426.512,00	(1.291.439,00)	98,71	
		18.528.790,00	53.904.383,00	26.701.900,00	99.135.073,00			
1.01 . 1.01.01 . 09	SD NEGERI TAMBAHREJO 03 (BOS)	10.824.000,00	59.033.051,00	28.313.300,00	98.170.351,00	(219.717,00)	99,78	
		10.824.000,00	63.532.334,00	23.594.300,00	97.950.634,00			
1.01 . 1.01.01 . 09 . 16	Program Wajib Belajar Pendidikan Dasar Sembilan Tahun	10.824.000,00	59.033.051,00	28.313.300,00	98.170.351,00	(219.717,00)	99,78	
		10.824.000,00	63.532.334,00	23.594.300,00	97.950.634,00			
1.01 . 1.01.01 . 09 . 16 . 113	BOS	10.824.000,00	59.033.051,00	28.313.300,00	98.170.351,00	(219.717,00)	99,78	
		10.824.000,00	63.532.334,00	23.594.300,00	97.950.634,00			
1.01 . 1.01.01 . 10	SD NEGERI TOMBO 01 (BOS)	40.681.600,00	89.661.337,00	55.920.600,00	186.263.537,00	(2.753.537,00)	98,52	
		40.681.600,00	86.907.800,00	55.920.600,00	183.510.000,00			
1.01 . 1.01.01 . 10 . 16	Program Wajib Belajar Pendidikan Dasar Sembilan Tahun	40.681.600,00	89.661.337,00	55.920.600,00	186.263.537,00	(2.753.537,00)	98,52	
		40.681.600,00	86.907.800,00	55.920.600,00	183.510.000,00			
1.01 . 1.01.01 . 10 . 16 . 113	BOS	40.681.600,00	89.661.337,00	55.920.600,00	186.263.537,00	(2.753.537,00)	98,52	
		40.681.600,00	86.907.800,00	55.920.600,00	183.510.000,00			
1.01 . 1.01.01 . 11	SD NEGERI TOMBO 02 (BOS)	24.546.300,00	95.930.624,00	27.615.000,00	148.091.924,00	(589.827,00)	99,60	
		24.546.299,00	95.340.798,00	27.615.000,00	147.502.097,00			
1.01 . 1.01.01 . 11 . 16	Program Wajib Belajar Pendidikan Dasar Sembilan Tahun	24.546.300,00	95.930.624,00	27.615.000,00	148.091.924,00	(589.827,00)	99,60	
		24.546.299,00	95.340.798,00	27.615.000,00	147.502.097,00			
1.01 . 1.01.01 . 11 . 16 . 113	BOS	24.546.300,00	95.930.624,00	27.615.000,00	148.091.924,00	(589.827,00)	99,60	
		24.546.299,00	95.340.798,00	27.615.000,00	147.502.097,00			
1.01 . 1.01.01 . 12	SD NEGERI TOSO 01 (BOS)	20.655.340,00	100.157.126,00	33.518.800,00	154.331.266,00	(2.133.731,00)	98,62	
		20.655.340,00	98.023.395,00	33.518.800,00	152.197.535,00			
1.01 . 1.01.01 . 12 . 16	Program Wajib Belajar Pendidikan Dasar Sembilan Tahun	20.655.340,00	100.157.126,00	33.518.800,00	154.331.266,00	(2.133.731,00)	98,62	
		20.655.340,00	98.023.395,00	33.518.800,00	152.197.535,00			
1.01 . 1.01.01 . 12 . 16 . 113	BOS	20.655.340,00	100.157.126,00	33.518.800,00	154.331.266,00	(2.133.731,00)	98,62	
		20.655.340,00	98.023.395,00	33.518.800,00	152.197.535,00			

KODE	URAIAN URUSAN, ORGANISASI, PROGRAM DAN KEGIATAN	ANGGARAN			BERTAMBAH / (BERKURANG)		
		REALISASI			JUMLAH	(Rp)	(%)
		JENIS BELANJA					
		PEGAWAI	BARANG & JASA	MODAL			
1.01 . 1.01.01 . 13	SD NEGERI TOSO 02 (BOS)	17.159.500,00	93.055.897,00	34.623.750,00	144.839.147,00	(856.847,00)	99,41
		17.158.900,00	92.199.650,00	34.623.750,00	143.982.300,00		
1.01 . 1.01.01 . 13 . 16	Program Wajib Belajar Pendidikan Dasar Sembilan Tahun	17.159.500,00	93.055.897,00	34.623.750,00	144.839.147,00	(856.847,00)	99,41
		17.158.900,00	92.199.650,00	34.623.750,00	143.982.300,00		
1.01 . 1.01.01 . 13 . 16 . 113	BOS	17.159.500,00	93.055.897,00	34.623.750,00	144.839.147,00	(856.847,00)	99,41
		17.158.900,00	92.199.650,00	34.623.750,00	143.982.300,00		
1.01 . 1.01.01 . 14	SD NEGERI TUMBREP 01 (BOS)	19.200.000,00	111.103.725,00	33.409.500,00	163.713.225,00	(1.788.211,00)	98,91
		19.200.000,00	109.315.514,00	33.409.500,00	161.925.014,00		
1.01 . 1.01.01 . 14 . 16	Program Wajib Belajar Pendidikan Dasar Sembilan Tahun	19.200.000,00	111.103.725,00	33.409.500,00	163.713.225,00	(1.788.211,00)	98,91
		19.200.000,00	109.315.514,00	33.409.500,00	161.925.014,00		
1.01 . 1.01.01 . 14 . 16 . 113	BOS	19.200.000,00	111.103.725,00	33.409.500,00	163.713.225,00	(1.788.211,00)	98,91
		19.200.000,00	109.315.514,00	33.409.500,00	161.925.014,00		
1.01 . 1.01.01 . 15	SD NEGERI TUMBREP 02 (BOS)	23.169.600,00	69.976.261,00	32.137.600,00	125.283.461,00	(2.618.715,00)	97,91
		23.169.600,00	67.362.546,00	32.132.600,00	122.664.746,00		
1.01 . 1.01.01 . 15 . 16	Program Wajib Belajar Pendidikan Dasar Sembilan Tahun	23.169.600,00	69.976.261,00	32.137.600,00	125.283.461,00	(2.618.715,00)	97,91
		23.169.600,00	67.362.546,00	32.132.600,00	122.664.746,00		
1.01 . 1.01.01 . 15 . 16 . 113	BOS	23.169.600,00	69.976.261,00	32.137.600,00	125.283.461,00	(2.618.715,00)	97,91
		23.169.600,00	67.362.546,00	32.132.600,00	122.664.746,00		
1.01 . 1.01.01 . 16	SD NEGERI WONODADI 01 (BOS)	32.220.200,00	103.373.506,00	35.469.500,00	171.063.206,00	(1.667.350,00)	99,03
		32.220.200,00	101.725.156,00	35.450.500,00	169.395.856,00		
1.01 . 1.01.01 . 16 . 16	Program Wajib Belajar Pendidikan Dasar Sembilan Tahun	32.220.200,00	103.373.506,00	35.469.500,00	171.063.206,00	(1.667.350,00)	99,03
		32.220.200,00	101.725.156,00	35.450.500,00	169.395.856,00		
1.01 . 1.01.01 . 16 . 16 . 113	BOS	32.220.200,00	103.373.506,00	35.469.500,00	171.063.206,00	(1.667.350,00)	99,03
		32.220.200,00	101.725.156,00	35.450.500,00	169.395.856,00		
1.01 . 1.01.01 . 17	SD NEGERI WONODADI 02 (BOS)	22.974.000,00	43.426.260,00	45.587.900,00	111.988.160,00	(5.586.864,00)	95,01
		22.974.000,00	38.515.096,00	44.912.200,00	106.401.296,00		
1.01 . 1.01.01 . 17 . 16	Program Wajib Belajar Pendidikan Dasar Sembilan Tahun	22.974.000,00	43.426.260,00	45.587.900,00	111.988.160,00	(5.586.864,00)	95,01
		22.974.000,00	38.515.096,00	44.912.200,00	106.401.296,00		
1.01 . 1.01.01 . 17 . 16 . 113	BOS	22.974.000,00	19.776.260,00	9.237.900,00	51.988.160,00	(186.564,00)	99,64
		22.974.000,00	20.224.096,00	8.603.500,00	51.801.596,00		

KODE	URAIAN URUSAN, ORGANISASI, PROGRAM DAN KEGIATAN	ANGGARAN			BERTAMBAH / (BERKURANG)		
		REALISASI			JUMLAH	(Rp)	(%)
		JENIS BELANJA					
		PEGAWAI	BARANG & JASA	MODAL			
1.01 . 1.01.01 . 17 . 16 . 124	BOS Kinerja	0,00	23.650.000,00	36.350.000,00	60.000.000,00	(5.400.300,00)	91,00
		0,00	18.291.000,00	36.308.700,00	54.599.700,00		
1.01 . 1.01.01 . 18	SD NEGERI WONOKERTO 01 (BOS)	43.434.000,00	76.785.572,00	73.262.400,00	193.481.972,00	(1.622.877,00)	99,16
		42.645.000,00	75.951.695,00	73.262.400,00	191.859.095,00		
1.01 . 1.01.01 . 18 . 16	<i>Program Wajib Belajar Pendidikan Dasar Sembilan Tahun</i>	43.434.000,00	76.785.572,00	73.262.400,00	193.481.972,00		
		42.645.000,00	75.951.695,00	73.262.400,00	191.859.095,00	(1.622.877,00)	99,16
1.01 . 1.01.01 . 18 . 16 . 113	BOS	43.434.000,00	76.785.572,00	73.262.400,00	193.481.972,00	(1.622.877,00)	99,16
		42.645.000,00	75.951.695,00	73.262.400,00	191.859.095,00		
1.01 . 1.01.01 . 19	SD NEGERI WONOMERTO 01 (BOS)	27.495.200,00	66.030.776,00	26.228.000,00	119.753.976,00	(1.944.044,00)	98,38
		27.495.200,00	64.086.732,00	26.228.000,00	117.809.932,00		
1.01 . 1.01.01 . 19 . 16	<i>Program Wajib Belajar Pendidikan Dasar Sembilan Tahun</i>	27.495.200,00	66.030.776,00	26.228.000,00	119.753.976,00		
		27.495.200,00	64.086.732,00	26.228.000,00	117.809.932,00	(1.944.044,00)	98,38
1.01 . 1.01.01 . 19 . 16 . 113	BOS	27.495.200,00	66.030.776,00	26.228.000,00	119.753.976,00	(1.944.044,00)	98,38
		27.495.200,00	64.086.732,00	26.228.000,00	117.809.932,00		
1.01 . 1.01.01 . 20	SD NEGERI WONOMERTO 02 (BOS)	23.880.000,00	44.586.810,00	68.546.700,00	137.013.510,00	(2.697.155,00)	98,03
		23.880.000,00	41.889.655,00	68.546.700,00	134.316.355,00		
1.01 . 1.01.01 . 20 . 16	<i>Program Wajib Belajar Pendidikan Dasar Sembilan Tahun</i>	23.880.000,00	44.586.810,00	68.546.700,00	137.013.510,00		
		23.880.000,00	41.889.655,00	68.546.700,00	134.316.355,00	(2.697.155,00)	98,03
1.01 . 1.01.01 . 20 . 16 . 113	BOS	23.880.000,00	36.406.810,00	16.726.700,00	77.013.510,00	(2.697.155,00)	96,50
		23.880.000,00	33.709.655,00	16.726.700,00	74.316.355,00		
1.01 . 1.01.01 . 20 . 16 . 124	BOS Kinerja	0,00	8.180.000,00	51.820.000,00	60.000.000,00	0,00	100,00
		0,00	8.180.000,00	51.820.000,00	60.000.000,00		
1.01 . 1.01.01 . 21	SD NEGERI WONOMERTO 03 (BOS)	16.350.000,00	48.353.536,00	52.037.960,00	116.741.496,00	(29.157.196,00)	75,02
		16.350.000,00	41.434.200,00	29.800.100,00	87.584.300,00		
1.01 . 1.01.01 . 21 . 16	<i>Program Wajib Belajar Pendidikan Dasar Sembilan Tahun</i>	16.350.000,00	48.353.536,00	52.037.960,00	116.741.496,00		
		16.350.000,00	41.434.200,00	29.800.100,00	87.584.300,00	(29.157.196,00)	75,02
1.01 . 1.01.01 . 21 . 16 . 113	BOS	16.350.000,00	27.197.396,00	13.194.100,00	56.741.496,00	(313.196,00)	99,45
		16.350.000,00	26.884.200,00	13.194.100,00	56.428.300,00		
1.01 . 1.01.01 . 21 . 16 . 124	BOS Kinerja	0,00	21.156.140,00	38.843.860,00	60.000.000,00	(28.844.000,00)	51,93
		0,00	14.550.000,00	16.606.000,00	31.156.000,00		

KODE	URAIAN URUSAN, ORGANISASI, PROGRAM DAN KEGIATAN	ANGGARAN				BERTAMBAH / (BERKURANG)		
		REALISASI				JUMLAH	(Rp)	(%)
		JENIS BELANJA						
		PEGAWAI	BARANG & JASA	MODAL				
1.01 . 1.01.01 . 22	SD NEGERI WONOSEGORO 01 (BOS)	17.000.000,00	58.937.718,00	28.024.100,00	103.961.818,00	(3.191.818,00)	96,93	
		17.000.000,00	55.745.900,00	28.024.100,00	100.770.000,00			
1.01 . 1.01.01 . 22 . 16	Program Wajib Belajar Pendidikan Dasar Sembilan Tahun	17.000.000,00	58.937.718,00	28.024.100,00	103.961.818,00	(3.191.818,00)	96,93	
		17.000.000,00	55.745.900,00	28.024.100,00	100.770.000,00			
1.01 . 1.01.01 . 22 . 16 . 113	BOS	17.000.000,00	58.937.718,00	27.874.100,00	103.811.818,00	(3.191.818,00)	96,93	
		17.000.000,00	55.745.900,00	27.874.100,00	100.620.000,00			
1.01 . 1.01.01 . 22 . 16 . 124	BOS Kinerja	0,00	0,00	150.000,00	150.000,00	0,00	100,00	
		0,00	0,00	150.000,00	150.000,00			
1.01 . 1.01.01 . 23	SD NEGERI WONOSEGORO 02 (BOS)	25.460.000,00	64.743.000,00	31.897.000,00	122.100.000,00	(1.633.500,00)	98,66	
		25.460.000,00	63.110.500,00	31.896.000,00	120.466.500,00			
1.01 . 1.01.01 . 23 . 16	Program Wajib Belajar Pendidikan Dasar Sembilan Tahun	25.460.000,00	64.743.000,00	31.897.000,00	122.100.000,00	(1.633.500,00)	98,66	
		25.460.000,00	63.110.500,00	31.896.000,00	120.466.500,00			
1.01 . 1.01.01 . 23 . 16 . 113	BOS	25.460.000,00	64.743.000,00	31.897.000,00	122.100.000,00	(1.633.500,00)	98,66	
		25.460.000,00	63.110.500,00	31.896.000,00	120.466.500,00			
1.01 . 1.01.01 . 24	SD NEGERI GRINGSING 01 (BOS)	13.800.000,00	84.682.110,00	16.881.100,00	115.363.210,00	746.790,00	100,65	
		12.400.000,00	86.828.900,00	16.881.100,00	116.110.000,00			
1.01 . 1.01.01 . 24 . 16	Program Wajib Belajar Pendidikan Dasar Sembilan Tahun	13.800.000,00	84.682.110,00	16.881.100,00	115.363.210,00	746.790,00	100,65	
		12.400.000,00	86.828.900,00	16.881.100,00	116.110.000,00			
1.01 . 1.01.01 . 24 . 16 . 113	BOS	13.800.000,00	84.682.110,00	16.881.100,00	115.363.210,00	746.790,00	100,65	
		12.400.000,00	86.828.900,00	16.881.100,00	116.110.000,00			
1.01 . 1.01.01 . 25	SD NEGERI GRINGSING 02 (BOS)	17.250.000,00	38.282.065,00	18.254.200,00	73.786.265,00	(386.654,00)	99,48	
		16.950.000,00	38.195.411,00	18.254.200,00	73.399.611,00			
1.01 . 1.01.01 . 25 . 16	Program Wajib Belajar Pendidikan Dasar Sembilan Tahun	17.250.000,00	38.282.065,00	18.254.200,00	73.786.265,00	(386.654,00)	99,48	
		16.950.000,00	38.195.411,00	18.254.200,00	73.399.611,00			
1.01 . 1.01.01 . 25 . 16 . 113	BOS	17.250.000,00	38.282.065,00	18.254.200,00	73.786.265,00	(386.654,00)	99,48	
		16.950.000,00	38.195.411,00	18.254.200,00	73.399.611,00			

KODE	URAIAN URUSAN, ORGANISASI, PROGRAM DAN KEGIATAN	ANGGARAN				BERTAMBAH / (BERKURANG)		
		REALISASI				JUMLAH	(Rp)	(%)
		JENIS BELANJA						
		PEGAWAI	BARANG & JASA	MODAL				
1.01 . 1.01.01 . 26	SD NEGERI GRINGSING 03 (BOS)	3.600.000,00	26.272.578,00	5.419.600,00	35.292.178,00	(828.249,00)	97,65	
		3.600.000,00	25.444.329,00	5.419.600,00	34.463.929,00			
1.01 . 1.01.01 . 26 . 16	Program Wajib Belajar Pendidikan Dasar Sembilan Tahun	3.600.000,00	26.272.578,00	5.419.600,00	35.292.178,00	(828.249,00)	97,65	
		3.600.000,00	25.444.329,00	5.419.600,00	34.463.929,00			
1.01 . 1.01.01 . 26 . 16 . 113	BOS	3.600.000,00	26.272.578,00	5.419.600,00	35.292.178,00	(828.249,00)	97,65	
		3.600.000,00	25.444.329,00	5.419.600,00	34.463.929,00			
1.01 . 1.01.01 . 27	SD NEGERI KEBONDALEM 01 (BOS)	22.443.780,00	65.881.566,00	29.027.150,00	117.352.496,00	(565.404,00)	99,52	
		22.443.780,00	65.350.012,00	28.993.300,00	116.787.092,00			
1.01 . 1.01.01 . 27 . 16	Program Wajib Belajar Pendidikan Dasar Sembilan Tahun	22.443.780,00	65.881.566,00	29.027.150,00	117.352.496,00	(565.404,00)	99,52	
		22.443.780,00	65.350.012,00	28.993.300,00	116.787.092,00			
1.01 . 1.01.01 . 27 . 16 . 113	BOS	22.443.780,00	65.881.566,00	29.027.150,00	117.352.496,00	(565.404,00)	99,52	
		22.443.780,00	65.350.012,00	28.993.300,00	116.787.092,00			
1.01 . 1.01.01 . 28	SD NEGERI KEBONDALEM 02 (BOS)	17.400.000,00	78.129.421,00	48.140.300,00	143.669.721,00	1.176.248,00	100,82	
		17.400.000,00	78.340.769,00	49.105.200,00	144.845.969,00			
1.01 . 1.01.01 . 28 . 16	Program Wajib Belajar Pendidikan Dasar Sembilan Tahun	17.400.000,00	78.129.421,00	48.140.300,00	143.669.721,00	1.176.248,00	100,82	
		17.400.000,00	78.340.769,00	49.105.200,00	144.845.969,00			
1.01 . 1.01.01 . 28 . 16 . 113	BOS	17.400.000,00	56.929.421,00	9.340.300,00	83.669.721,00	1.176.248,00	101,41	
		17.400.000,00	57.140.769,00	10.305.200,00	84.845.969,00			
1.01 . 1.01.01 . 28 . 16 . 125	BOS Afirmasi	0,00	21.200.000,00	38.800.000,00	60.000.000,00	0,00	100,00	
		0,00	21.200.000,00	38.800.000,00	60.000.000,00			
1.01 . 1.01.01 . 29	SD NEGERI KETANGGAN 01 (BOS)	20.400.000,00	82.147.778,00	134.066.600,00	236.614.378,00	(14.239,00)	99,99	
		20.400.000,00	82.133.539,00	134.066.600,00	236.600.139,00			
1.01 . 1.01.01 . 29 . 16	Program Wajib Belajar Pendidikan Dasar Sembilan Tahun	20.400.000,00	82.147.778,00	134.066.600,00	236.614.378,00	(14.239,00)	99,99	
		20.400.000,00	82.133.539,00	134.066.600,00	236.600.139,00			
1.01 . 1.01.01 . 29 . 16 . 113	BOS	20.400.000,00	69.527.778,00	16.686.600,00	106.614.378,00	(14.239,00)	99,99	
		20.400.000,00	69.513.539,00	16.686.600,00	106.600.139,00			
1.01 . 1.01.01 . 29 . 16 . 125	BOS Afirmasi	0,00	12.620.000,00	117.380.000,00	130.000.000,00	0,00	100,00	
		0,00	12.620.000,00	117.380.000,00	130.000.000,00			

KODE	URAIAN URUSAN, ORGANISASI, PROGRAM DAN KEGIATAN	ANGGARAN			BERTAMBAH / (BERKURANG)		
		REALISASI			JUMLAH	(Rp)	(%)
		JENIS BELANJA					
		PEGAWAI	BARANG & JASA	MODAL			
1.01 . 1.01.01 . 30	SD NEGERI KETANGGAN 02 (BOS)	22.080.000,00	48.735.708,00	140.221.400,00	211.037.108,00	(2.515.458,00)	98,81
		19.730.000,00	52.987.950,00	135.803.700,00	208.521.650,00		
1.01 . 1.01.01 . 30 . 16	Program Wajib Belajar Pendidikan Dasar Sembilan Tahun	22.080.000,00	48.735.708,00	140.221.400,00	211.037.108,00	(2.515.458,00)	98,81
		19.730.000,00	52.987.950,00	135.803.700,00	208.521.650,00		
1.01 . 1.01.01 . 30 . 16 . 113	BOS	22.080.000,00	44.135.708,00	16.821.400,00	83.037.108,00	(2.350.058,00)	97,17
		19.730.000,00	48.470.650,00	12.486.400,00	80.687.050,00		
1.01 . 1.01.01 . 30 . 16 . 124	BOS Kinerja	0,00	4.600.000,00	55.400.000,00	60.000.000,00	(165.400,00)	99,72
		0,00	4.517.300,00	55.317.300,00	59.834.600,00		
1.01 . 1.01.01 . 30 . 16 . 125	BOS Afiriasi	0,00	0,00	68.000.000,00	68.000.000,00	0,00	100,00
		0,00	0,00	68.000.000,00	68.000.000,00		
1.01 . 1.01.01 . 31	SD NEGERI KETANGGAN 03 (BOS)	24.225.000,00	29.134.848,00	111.754.100,00	165.113.948,00	(17.005.030,00)	89,70
		23.325.000,00	27.729.818,00	97.054.100,00	148.108.918,00		
1.01 . 1.01.01 . 31 . 16	Program Wajib Belajar Pendidikan Dasar Sembilan Tahun	24.225.000,00	29.134.848,00	111.754.100,00	165.113.948,00	(17.005.030,00)	89,70
		23.325.000,00	27.729.818,00	97.054.100,00	148.108.918,00		
1.01 . 1.01.01 . 31 . 16 . 113	BOS	24.225.000,00	29.134.848,00	27.754.100,00	81.113.948,00	(2.305.030,00)	97,16
		23.325.000,00	27.729.818,00	27.754.100,00	78.808.918,00		
1.01 . 1.01.01 . 31 . 16 . 124	BOS Kinerja	0,00	0,00	60.000.000,00	60.000.000,00	(14.700.000,00)	75,50
		0,00	0,00	45.300.000,00	45.300.000,00		
1.01 . 1.01.01 . 31 . 16 . 125	BOS Afiriasi	0,00	0,00	24.000.000,00	24.000.000,00	0,00	100,00
		0,00	0,00	24.000.000,00	24.000.000,00		
1.01 . 1.01.01 . 32	SD NEGERI KRENGSENG 01 (BOS)	12.600.000,00	69.343.061,00	46.424.500,00	128.367.561,00	(24.006.870,00)	81,30
		9.450.000,00	48.486.191,00	46.424.500,00	104.360.691,00		
1.01 . 1.01.01 . 32 . 16	Program Wajib Belajar Pendidikan Dasar Sembilan Tahun	12.600.000,00	69.343.061,00	46.424.500,00	128.367.561,00	(24.006.870,00)	81,30
		9.450.000,00	48.486.191,00	46.424.500,00	104.360.691,00		
1.01 . 1.01.01 . 32 . 16 . 113	BOS	12.600.000,00	45.613.861,00	10.153.700,00	68.367.561,00	(3.152.170,00)	95,39
		9.450.000,00	45.611.691,00	10.153.700,00	65.215.391,00		
1.01 . 1.01.01 . 32 . 16 . 125	BOS Afiriasi	0,00	23.729.200,00	36.270.800,00	60.000.000,00	(20.854.700,00)	65,24
		0,00	2.874.500,00	36.270.800,00	39.145.300,00		

KODE	URAIAN URUSAN, ORGANISASI, PROGRAM DAN KEGIATAN	ANGGARAN			BERTAMBAH / (BERKURANG)		
		REALISASI			JUMLAH	(Rp)	(%)
		JENIS BELANJA					
		PEGAWAI	BARANG & JASA	MODAL			
1.01 . 1.01.01 . 33	SD NEGERI KRENGSENG 02 (BOS)	11.400.000,00	72.772.015,00	26.669.300,00	110.841.315,00		
		11.480.000,00	72.374.170,00	26.049.000,00	109.903.170,00	(938.145,00)	99,15
1.01 . 1.01.01 . 33 . 16	Program Wajib Belajar Pendidikan Dasar Sembilan Tahun	11.400.000,00	72.772.015,00	26.669.300,00	110.841.315,00		
		11.480.000,00	72.374.170,00	26.049.000,00	109.903.170,00	(938.145,00)	99,15
1.01 . 1.01.01 . 33 . 16 . 113	BOS	11.400.000,00	72.772.015,00	26.669.300,00	110.841.315,00	(938.145,00)	99,15
		11.480.000,00	72.374.170,00	26.049.000,00	109.903.170,00		
1.01 . 1.01.01 . 34	SD NEGERI KRENGSENG 03 (BOS)	10.200.000,00	35.648.337,00	70.924.000,00	116.772.337,00		
		10.200.000,00	35.477.042,00	70.853.400,00	116.530.442,00	(241.895,00)	99,79
1.01 . 1.01.01 . 34 . 16	Program Wajib Belajar Pendidikan Dasar Sembilan Tahun	10.200.000,00	35.648.337,00	70.924.000,00	116.772.337,00		
		10.200.000,00	35.477.042,00	70.853.400,00	116.530.442,00	(241.895,00)	99,79
1.01 . 1.01.01 . 34 . 16 . 113	BOS	10.200.000,00	35.648.337,00	10.924.000,00	56.772.337,00		
		10.200.000,00	35.477.042,00	10.853.400,00	56.530.442,00	(241.895,00)	99,57
1.01 . 1.01.01 . 34 . 16 . 125	BOS Afirmasi	0,00	0,00	60.000.000,00	60.000.000,00	0,00	100,00
		0,00	0,00	60.000.000,00	60.000.000,00		
1.01 . 1.01.01 . 35	SD NEGERI KRENGSENG 04 (BOS)	12.600.000,00	63.315.046,00	23.216.800,00	99.131.846,00		
		12.600.000,00	63.447.692,00	23.216.800,00	99.264.492,00	132.646,00	100,13
1.01 . 1.01.01 . 35 . 16	Program Wajib Belajar Pendidikan Dasar Sembilan Tahun	12.600.000,00	63.315.046,00	23.216.800,00	99.131.846,00		
		12.600.000,00	63.447.692,00	23.216.800,00	99.264.492,00	132.646,00	100,13
1.01 . 1.01.01 . 35 . 16 . 113	BOS	12.600.000,00	63.315.046,00	23.216.800,00	99.131.846,00		
		12.600.000,00	63.447.692,00	23.216.800,00	99.264.492,00	132.646,00	100,13
1.01 . 1.01.01 . 36	SD NEGERI KUTOSARI 01 (BOS)	18.594.000,00	134.497.816,00	18.932.100,00	172.023.916,00		
		18.594.000,00	130.263.666,00	18.932.100,00	167.789.766,00	(4.234.150,00)	97,54
1.01 . 1.01.01 . 36 . 16	Program Wajib Belajar Pendidikan Dasar Sembilan Tahun	18.594.000,00	134.497.816,00	18.932.100,00	172.023.916,00		
		18.594.000,00	130.263.666,00	18.932.100,00	167.789.766,00	(4.234.150,00)	97,54
1.01 . 1.01.01 . 36 . 16 . 113	BOS	18.594.000,00	134.497.816,00	18.932.100,00	172.023.916,00		
		18.594.000,00	130.263.666,00	18.932.100,00	167.789.766,00	(4.234.150,00)	97,54

KODE	URAIAN URUSAN, ORGANISASI, PROGRAM DAN KEGIATAN	ANGGARAN			BERTAMBAH / (BERKURANG)		
		REALISASI			JUMLAH	(Rp)	(%)
		JENIS BELANJA					
		PEGAWAI	BARANG & JASA	MODAL			
1.01 . 1.01.01 . 37	SD NEGERI KUTOSARI 02 (BOS)	33.300.000,00	108.555.532,00	36.559.400,00	178.414.932,00	0,00	100,00
		33.300.000,00	107.994.032,00	37.120.900,00	178.414.932,00		
1.01 . 1.01.01 . 37 . 16	Program Wajib Belajar Pendidikan Dasar Sembilan Tahun	33.300.000,00	108.555.532,00	36.559.400,00	178.414.932,00	0,00	100,00
		33.300.000,00	107.994.032,00	37.120.900,00	178.414.932,00		
1.01 . 1.01.01 . 37 . 16 . 113	BOS	33.300.000,00	108.555.532,00	36.559.400,00	178.414.932,00	0,00	100,00
		33.300.000,00	107.994.032,00	37.120.900,00	178.414.932,00		
1.01 . 1.01.01 . 38	SD NEGERI LEBO 01 (BOS)	14.580.000,00	61.474.000,00	57.506.000,00	133.560.000,00	(1.162.669,00)	99,13
		14.580.000,00	60.311.331,00	57.506.000,00	132.397.331,00		
1.01 . 1.01.01 . 38 . 16	Program Wajib Belajar Pendidikan Dasar Sembilan Tahun	14.580.000,00	61.474.000,00	57.506.000,00	133.560.000,00	(1.162.669,00)	99,13
		14.580.000,00	60.311.331,00	57.506.000,00	132.397.331,00		
1.01 . 1.01.01 . 38 . 16 . 113	BOS	14.580.000,00	43.774.000,00	15.206.000,00	73.560.000,00	(1.162.669,00)	98,42
		14.580.000,00	42.611.331,00	15.206.000,00	72.397.331,00		
1.01 . 1.01.01 . 38 . 16 . 125	BOS Afirmasi	0,00	17.700.000,00	42.300.000,00	60.000.000,00	0,00	100,00
		0,00	17.700.000,00	42.300.000,00	60.000.000,00		
1.01 . 1.01.01 . 39	SD NEGERI LEBO 02 (BOS)	27.064.670,00	109.701.748,00	46.307.000,00	183.073.418,00	(66.780,00)	99,96
		27.005.670,00	109.693.968,00	46.307.000,00	183.006.638,00		
1.01 . 1.01.01 . 39 . 16	Program Wajib Belajar Pendidikan Dasar Sembilan Tahun	27.064.670,00	109.701.748,00	46.307.000,00	183.073.418,00	(66.780,00)	99,96
		27.005.670,00	109.693.968,00	46.307.000,00	183.006.638,00		
1.01 . 1.01.01 . 39 . 16 . 113	BOS	27.064.670,00	109.701.748,00	46.307.000,00	183.073.418,00	(66.780,00)	99,96
		27.005.670,00	109.693.968,00	46.307.000,00	183.006.638,00		
1.01 . 1.01.01 . 40	SD NEGERI MADUGOWONGJATI 01 (BOS)	6.300.000,00	30.022.372,00	42.275.000,00	78.597.372,00	(372,00)	100,00
		6.300.000,00	30.022.000,00	42.275.000,00	78.597.000,00		
1.01 . 1.01.01 . 40 . 16	Program Wajib Belajar Pendidikan Dasar Sembilan Tahun	6.300.000,00	30.022.372,00	42.275.000,00	78.597.372,00	(372,00)	100,00
		6.300.000,00	30.022.000,00	42.275.000,00	78.597.000,00		
1.01 . 1.01.01 . 40 . 16 . 113	BOS	6.300.000,00	30.022.372,00	18.275.000,00	54.597.372,00	(372,00)	100,00
		6.300.000,00	30.022.000,00	18.275.000,00	54.597.000,00		
1.01 . 1.01.01 . 40 . 16 . 125	BOS Afirmasi	0,00	0,00	24.000.000,00	24.000.000,00	0,00	100,00
		0,00	0,00	24.000.000,00	24.000.000,00		

KODE	URAIAN URUSAN, ORGANISASI, PROGRAM DAN KEGIATAN	ANGGARAN			BERTAMBAH / (BERKURANG)		
		REALISASI			JUMLAH	(Rp)	(%)
		JENIS BELANJA					
		PEGAWAI	BARANG & JASA	MODAL			
1.01 . 1.01.01 . 41	SD NEGERI MADUGOWONGJATI 02 (BOS)	8.445.000,00	43.392.555,00	63.489.600,00	115.327.155,00	(1.980.655,00)	98,28
		8.445.000,00	39.836.200,00	65.065.300,00	113.346.500,00		
1.01 . 1.01.01 . 41 . 16	Program Wajib Belajar Pendidikan Dasar Sembilan Tahun	8.445.000,00	43.392.555,00	63.489.600,00	115.327.155,00	(1.980.655,00)	98,28
		8.445.000,00	39.836.200,00	65.065.300,00	113.346.500,00		
1.01 . 1.01.01 . 41 . 16 . 113	BOS	8.445.000,00	43.392.555,00	11.489.600,00	63.327.155,00	(1.980.655,00)	96,87
		8.445.000,00	39.836.200,00	13.065.300,00	61.346.500,00		
1.01 . 1.01.01 . 41 . 16 . 125	BOS Afirmasi	0,00	0,00	52.000.000,00	52.000.000,00	0,00	100,00
		0,00	0,00	52.000.000,00	52.000.000,00		
1.01 . 1.01.01 . 42	SD NEGERI MENTOSARI (BOS)	30.390.000,00	126.020.000,00	31.930.000,00	188.340.000,00	(4.290.000,00)	97,72
		30.390.000,00	121.730.000,00	31.930.000,00	184.050.000,00		
1.01 . 1.01.01 . 42 . 16	Program Wajib Belajar Pendidikan Dasar Sembilan Tahun	30.390.000,00	126.020.000,00	31.930.000,00	188.340.000,00	(4.290.000,00)	97,72
		30.390.000,00	121.730.000,00	31.930.000,00	184.050.000,00		
1.01 . 1.01.01 . 42 . 16 . 113	BOS	30.390.000,00	126.020.000,00	31.930.000,00	188.340.000,00	(4.290.000,00)	97,72
		30.390.000,00	121.730.000,00	31.930.000,00	184.050.000,00		
1.01 . 1.01.01 . 43	SD NEGERI PLELEN 01 (BOS)	22.620.000,00	54.577.083,00	18.067.300,00	95.264.383,00	(4.298.553,00)	95,49
		20.265.000,00	52.633.530,00	18.067.300,00	90.965.830,00		
1.01 . 1.01.01 . 43 . 16	Program Wajib Belajar Pendidikan Dasar Sembilan Tahun	22.620.000,00	54.577.083,00	18.067.300,00	95.264.383,00	(4.298.553,00)	95,49
		20.265.000,00	52.633.530,00	18.067.300,00	90.965.830,00		
1.01 . 1.01.01 . 43 . 16 . 113	BOS	22.620.000,00	54.577.083,00	18.067.300,00	95.264.383,00	(4.298.553,00)	95,49
		20.265.000,00	52.633.530,00	18.067.300,00	90.965.830,00		
1.01 . 1.01.01 . 44	SD NEGERI PLELEN 02 (BOS)	22.800.000,00	89.399.786,00	13.175.700,00	125.375.486,00	(7.282.000,00)	94,19
		19.200.000,00	85.519.786,00	13.373.700,00	118.093.486,00		
1.01 . 1.01.01 . 44 . 16	Program Wajib Belajar Pendidikan Dasar Sembilan Tahun	22.800.000,00	89.399.786,00	13.175.700,00	125.375.486,00	(7.282.000,00)	94,19
		19.200.000,00	85.519.786,00	13.373.700,00	118.093.486,00		
1.01 . 1.01.01 . 44 . 16 . 113	BOS	22.800.000,00	89.399.786,00	13.175.700,00	125.375.486,00	(7.282.000,00)	94,19
		19.200.000,00	85.519.786,00	13.373.700,00	118.093.486,00		

KODE	URAIAN URUSAN, ORGANISASI, PROGRAM DAN KEGIATAN	ANGGARAN				BERTAMBAH / (BERKURANG)		
		REALISASI				JUMLAH	(Rp)	(%)
		JENIS BELANJA						
		PEGAWAI	BARANG & JASA	MODAL				
1.01 . 1.01.01 . 45	SD NEGERI PLELEN 04 (BOS)	16.643.500,00	60.866.300,00	15.278.300,00	92.788.100,00			
		16.343.500,00	60.866.300,00	15.159.200,00	92.369.000,00	(419.100,00)	99,55	
1.01 . 1.01.01 . 45 . 16	Program Wajib Belajar Pendidikan Dasar Sembilan Tahun	16.643.500,00	60.866.300,00	15.278.300,00	92.788.100,00			
		16.343.500,00	60.866.300,00	15.159.200,00	92.369.000,00	(419.100,00)	99,55	
1.01 . 1.01.01 . 45 . 16 . 113	BOS	16.643.500,00	60.866.300,00	15.278.300,00	92.788.100,00	(419.100,00)	99,55	
		16.343.500,00	60.866.300,00	15.159.200,00	92.369.000,00			
1.01 . 1.01.01 . 46	SD NEGERI SAWANGAN 01 (BOS)	25.200.000,00	64.191.371,00	24.013.500,00	113.404.871,00			
		25.200.000,00	63.634.133,00	24.013.000,00	112.847.133,00	(557.738,00)	99,51	
1.01 . 1.01.01 . 46 . 16	Program Wajib Belajar Pendidikan Dasar Sembilan Tahun	25.200.000,00	64.191.371,00	24.013.500,00	113.404.871,00			
		25.200.000,00	63.634.133,00	24.013.000,00	112.847.133,00	(557.738,00)	99,51	
1.01 . 1.01.01 . 46 . 16 . 113	BOS	25.200.000,00	64.191.371,00	24.013.500,00	113.404.871,00	(557.738,00)	99,51	
		25.200.000,00	63.634.133,00	24.013.000,00	112.847.133,00			
1.01 . 1.01.01 . 47	SD NEGERI SAWANGAN 02 (BOS)	19.782.600,00	75.373.171,00	20.603.200,00	115.758.971,00			
		19.782.600,00	74.138.928,00	20.599.000,00	114.520.528,00	(1.238.443,00)	98,93	
1.01 . 1.01.01 . 47 . 16	Program Wajib Belajar Pendidikan Dasar Sembilan Tahun	19.782.600,00	75.373.171,00	20.603.200,00	115.758.971,00			
		19.782.600,00	74.138.928,00	20.599.000,00	114.520.528,00	(1.238.443,00)	98,93	
1.01 . 1.01.01 . 47 . 16 . 113	BOS	19.782.600,00	75.373.171,00	20.603.200,00	115.758.971,00	(1.238.443,00)	98,93	
		19.782.600,00	74.138.928,00	20.599.000,00	114.520.528,00			
1.01 . 1.01.01 . 48	SD NEGERI SAWANGAN 03 (BOS)	21.300.000,00	66.565.692,00	39.315.200,00	127.180.892,00			
		19.500.000,00	66.458.258,00	39.315.200,00	125.273.458,00	(1.907.434,00)	98,50	
1.01 . 1.01.01 . 48 . 16	Program Wajib Belajar Pendidikan Dasar Sembilan Tahun	21.300.000,00	66.565.692,00	39.315.200,00	127.180.892,00			
		19.500.000,00	66.458.258,00	39.315.200,00	125.273.458,00	(1.907.434,00)	98,50	
1.01 . 1.01.01 . 48 . 16 . 113	BOS	21.300.000,00	36.965.692,00	8.915.200,00	67.180.892,00	(1.907.434,00)	97,16	
		19.500.000,00	36.858.258,00	8.915.200,00	65.273.458,00			
1.01 . 1.01.01 . 48 . 16 . 124	BOS Kinerja	0,00	29.600.000,00	30.400.000,00	60.000.000,00	0,00	100,00	
		0,00	29.600.000,00	30.400.000,00	60.000.000,00			

KODE	URAIAN URUSAN, ORGANISASI, PROGRAM DAN KEGIATAN	ANGGARAN			BERTAMBAH / (BERKURANG)		
		REALISASI			JUMLAH	(Rp)	(%)
		JENIS BELANJA					
		PEGAWAI	BARANG & JASA	MODAL			
1.01 . 1.01.01 . 49	SD NEGERI SENTUL (BOS)	9.450.000,00	44.066.041,00	71.492.500,00	125.008.541,00	(7.478.388,00)	94,02
		9.450.000,00	43.187.653,00	64.892.500,00	117.530.153,00		
1.01 . 1.01.01 . 49 . 16	Program Wajib Belajar Pendidikan Dasar Sembilan Tahun	9.450.000,00	44.066.041,00	71.492.500,00	125.008.541,00	(7.478.388,00)	94,02
		9.450.000,00	43.187.653,00	64.892.500,00	117.530.153,00		
1.01 . 1.01.01 . 49 . 16 . 113	BOS	9.450.000,00	35.324.041,00	20.234.500,00	65.008.541,00	(7.478.388,00)	88,50
		9.450.000,00	34.445.653,00	13.634.500,00	57.530.153,00		
1.01 . 1.01.01 . 49 . 16 . 124	BOS Kinerja	0,00	8.742.000,00	51.258.000,00	60.000.000,00	0,00	100,00
		0,00	8.742.000,00	51.258.000,00	60.000.000,00		
1.01 . 1.01.01 . 50	SD NEGERI SIDOREJO 01 (BOS)	29.175.000,00	97.999.578,00	34.008.500,00	161.183.078,00	(145.860,00)	99,91
		29.175.000,00	97.903.718,00	33.958.500,00	161.037.218,00		
1.01 . 1.01.01 . 50 . 16	Program Wajib Belajar Pendidikan Dasar Sembilan Tahun	29.175.000,00	97.999.578,00	34.008.500,00	161.183.078,00	(145.860,00)	99,91
		29.175.000,00	97.903.718,00	33.958.500,00	161.037.218,00		
1.01 . 1.01.01 . 50 . 16 . 113	BOS	29.175.000,00	97.999.578,00	34.008.500,00	161.183.078,00	(145.860,00)	99,91
		29.175.000,00	97.903.718,00	33.958.500,00	161.037.218,00		
1.01 . 1.01.01 . 51	SD NEGERI SIDOREJO 02 (BOS)	25.200.000,00	70.987.375,00	37.245.000,00	133.432.375,00	(18.654.385,00)	86,02
		14.460.000,00	70.984.390,00	29.333.600,00	114.777.990,00		
1.01 . 1.01.01 . 51 . 16	Program Wajib Belajar Pendidikan Dasar Sembilan Tahun	25.200.000,00	70.987.375,00	37.245.000,00	133.432.375,00	(18.654.385,00)	86,02
		14.460.000,00	70.984.390,00	29.333.600,00	114.777.990,00		
1.01 . 1.01.01 . 51 . 16 . 113	BOS	25.200.000,00	70.987.375,00	37.245.000,00	133.432.375,00	(18.654.385,00)	86,02
		14.460.000,00	70.984.390,00	29.333.600,00	114.777.990,00		
1.01 . 1.01.01 . 52	SD NEGERI SURODADI (BOS)	26.946.960,00	86.078.064,00	34.448.271,00	147.473.295,00	(803.745,00)	99,45
		26.946.960,00	85.274.319,00	34.448.271,00	146.669.550,00		
1.01 . 1.01.01 . 52 . 16	Program Wajib Belajar Pendidikan Dasar Sembilan Tahun	26.946.960,00	86.078.064,00	34.448.271,00	147.473.295,00	(803.745,00)	99,45
		26.946.960,00	85.274.319,00	34.448.271,00	146.669.550,00		
1.01 . 1.01.01 . 52 . 16 . 113	BOS	26.946.960,00	86.078.064,00	34.448.271,00	147.473.295,00	(803.745,00)	99,45
		26.946.960,00	85.274.319,00	34.448.271,00	146.669.550,00		

KODE	URAIAN URUSAN, ORGANISASI, PROGRAM DAN KEGIATAN	ANGGARAN			BERTAMBAH / (BERKURANG)		
		REALISASI			JUMLAH	(Rp)	(%)
		JENIS BELANJA					
		PEGAWAI	BARANG & JASA	MODAL			
1.01 . 1.01.01 . 53	SD NEGERI TEDUNAN (BOS)	20.580.000,00	61.926.349,00	13.892.800,00	96.399.149,00	(496.428,00)	99,49
		20.580.000,00	61.429.921,00	13.892.800,00	95.902.721,00		
1.01 . 1.01.01 . 53 . 16	Program Wajib Belajar Pendidikan Dasar Sembilan Tahun	20.580.000,00	61.926.349,00	13.892.800,00	96.399.149,00	(496.428,00)	99,49
		20.580.000,00	61.429.921,00	13.892.800,00	95.902.721,00		
1.01 . 1.01.01 . 53 . 16 . 113	BOS	20.580.000,00	61.926.349,00	13.892.800,00	96.399.149,00	(496.428,00)	99,49
		20.580.000,00	61.429.921,00	13.892.800,00	95.902.721,00		
1.01 . 1.01.01 . 54	SD NEGERI YOSOREJO (BOS)	14.490.000,00	92.089.644,00	25.792.400,00	132.372.044,00	630.340,00	100,48
		11.625.000,00	94.639.604,00	26.737.780,00	133.002.384,00		
1.01 . 1.01.01 . 54 . 16	Program Wajib Belajar Pendidikan Dasar Sembilan Tahun	14.490.000,00	92.089.644,00	25.792.400,00	132.372.044,00	630.340,00	100,48
		11.625.000,00	94.639.604,00	26.737.780,00	133.002.384,00		
1.01 . 1.01.01 . 54 . 16 . 113	BOS	14.490.000,00	92.089.644,00	25.792.400,00	132.372.044,00	630.340,00	100,48
		11.625.000,00	94.639.604,00	26.737.780,00	133.002.384,00		
1.01 . 1.01.01 . 55	SD NEGERI KETANGGAN 04 (BOS)	30.500.000,00	82.504.700,00	96.055.300,00	209.060.000,00	41.264.886,00	119,74
		26.500.000,00	77.919.586,00	145.905.300,00	250.324.886,00		
1.01 . 1.01.01 . 55 . 16	Program Wajib Belajar Pendidikan Dasar Sembilan Tahun	30.500.000,00	82.504.700,00	96.055.300,00	209.060.000,00	41.264.886,00	119,74
		26.500.000,00	77.919.586,00	145.905.300,00	250.324.886,00		
1.01 . 1.01.01 . 55 . 16 . 113	BOS	30.500.000,00	82.504.700,00	26.055.300,00	139.060.000,00	(4.735.114,00)	96,59
		26.500.000,00	77.919.586,00	29.905.300,00	134.324.886,00		
1.01 . 1.01.01 . 55 . 16 . 125	BOS Afirmasi	0,00	0,00	70.000.000,00	70.000.000,00	46.000.000,00	165,71
		0,00	0,00	116.000.000,00	116.000.000,00		
1.01 . 1.01.01 . 56	SD NEGERI ADINUSO 01 (BOS)	35.427.000,00	93.599.139,00	22.424.000,00	151.450.139,00	(10.935.403,00)	92,78
		24.498.250,00	93.462.486,00	22.554.000,00	140.514.736,00		
1.01 . 1.01.01 . 56 . 16	Program Wajib Belajar Pendidikan Dasar Sembilan Tahun	35.427.000,00	93.599.139,00	22.424.000,00	151.450.139,00	(10.935.403,00)	92,78
		24.498.250,00	93.462.486,00	22.554.000,00	140.514.736,00		
1.01 . 1.01.01 . 56 . 16 . 113	BOS	35.427.000,00	93.599.139,00	22.424.000,00	151.450.139,00	(10.935.403,00)	92,78
		24.498.250,00	93.462.486,00	22.554.000,00	140.514.736,00		

KODE	URAIAN URUSAN, ORGANISASI, PROGRAM DAN KEGIATAN	ANGGARAN			BERTAMBAH / (BERKURANG)		
		REALISASI			JUMLAH	(Rp)	(%)
		JENIS BELANJA					
		PEGAWAI	BARANG & JASA	MODAL			
1.01 . 1.01.01 . 57	SD NEGERI ADINUSO 02 (BOS)	9.829.000,00	55.567.388,00	26.393.589,00	91.789.977,00	(2.212.862,00)	97,59
		9.591.500,00	55.231.915,00	24.753.700,00	89.577.115,00		
1.01 . 1.01.01 . 57 . 16	Program Wajib Belajar Pendidikan Dasar Sembilan Tahun	9.829.000,00	55.567.388,00	26.393.589,00	91.789.977,00	(2.212.862,00)	97,59
		9.591.500,00	55.231.915,00	24.753.700,00	89.577.115,00		
1.01 . 1.01.01 . 57 . 16 . 113	BOS	9.829.000,00	55.567.388,00	26.393.589,00	91.789.977,00	(2.212.862,00)	97,59
		9.591.500,00	55.231.915,00	24.753.700,00	89.577.115,00		
1.01 . 1.01.01 . 58	SD NEGERI CLAPAR (BOS)	10.516.540,00	44.923.852,00	6.468.000,00	61.908.392,00	(2.031.720,00)	96,72
		10.199.540,00	42.823.132,00	6.854.000,00	59.876.672,00		
1.01 . 1.01.01 . 58 . 16	Program Wajib Belajar Pendidikan Dasar Sembilan Tahun	10.516.540,00	44.923.852,00	6.468.000,00	61.908.392,00	(2.031.720,00)	96,72
		10.199.540,00	42.823.132,00	6.854.000,00	59.876.672,00		
1.01 . 1.01.01 . 58 . 16 . 113	BOS	10.516.540,00	44.923.852,00	6.468.000,00	61.908.392,00	(2.031.720,00)	96,72
		10.199.540,00	42.823.132,00	6.854.000,00	59.876.672,00		
1.01 . 1.01.01 . 59	SD NEGERI DURENOMBO 01 (BOS)	9.804.000,00	52.643.900,00	56.597.500,00	119.045.400,00	(1.543.000,00)	98,70
		9.804.000,00	51.100.900,00	56.597.500,00	117.502.400,00		
1.01 . 1.01.01 . 59 . 16	Program Wajib Belajar Pendidikan Dasar Sembilan Tahun	9.804.000,00	52.643.900,00	56.597.500,00	119.045.400,00	(1.543.000,00)	98,70
		9.804.000,00	51.100.900,00	56.597.500,00	117.502.400,00		
1.01 . 1.01.01 . 59 . 16 . 113	BOS	9.804.000,00	39.452.400,00	7.183.600,00	56.440.000,00	(1.543.000,00)	97,27
		9.804.000,00	37.909.400,00	7.183.600,00	54.897.000,00		
1.01 . 1.01.01 . 59 . 16 . 124	BOS Kinerja	0,00	13.191.500,00	46.808.500,00	60.000.000,00	0,00	100,00
		0,00	13.191.500,00	46.808.500,00	60.000.000,00		
1.01 . 1.01.01 . 59 . 16 . 125	BOS Afirmasi	0,00	0,00	2.605.400,00	2.605.400,00	0,00	100,00
		0,00	0,00	2.605.400,00	2.605.400,00		
1.01 . 1.01.01 . 60	SD NEGERI DURENOMBO 02 (BOS)	10.605.000,00	51.299.900,00	101.343.100,00	163.248.000,00	(1.465.380,00)	99,10
		9.180.000,00	51.270.520,00	101.332.100,00	161.782.620,00		
1.01 . 1.01.01 . 60 . 16	Program Wajib Belajar Pendidikan Dasar Sembilan Tahun	10.605.000,00	51.299.900,00	101.343.100,00	163.248.000,00	(1.465.380,00)	99,10
		9.180.000,00	51.270.520,00	101.332.100,00	161.782.620,00		
1.01 . 1.01.01 . 60 . 16 . 113	BOS	10.605.000,00	42.024.900,00	16.618.100,00	69.248.000,00	(1.465.380,00)	97,88
		9.180.000,00	41.995.520,00	16.607.100,00	67.782.620,00		
1.01 . 1.01.01 . 60 . 16 . 125	BOS Afirmasi	0,00	9.275.000,00	84.725.000,00	94.000.000,00	0,00	100,00
		0,00	9.275.000,00	84.725.000,00	94.000.000,00		

KODE	URAIAN URUSAN, ORGANISASI, PROGRAM DAN KEGIATAN	ANGGARAN			BERTAMBAH / (BERKURANG)		
		REALISASI			JUMLAH	(Rp)	(%)
		JENIS BELANJA					
		PEGAWAI	BARANG & JASA	MODAL			
1.01 . 1.01.01 . 61	SD NEGERI GONDANG 01 (BOS)	17.865.500,00	50.022.500,00	13.182.000,00	81.070.000,00	(642.684,00)	99,21
		17.865.500,00	49.379.816,00	13.182.000,00	80.427.316,00		
1.01 . 1.01.01 . 61 . 16	Program Wajib Belajar Pendidikan Dasar Sembilan Tahun	17.865.500,00	50.022.500,00	13.182.000,00	81.070.000,00	(642.684,00)	99,21
		17.865.500,00	49.379.816,00	13.182.000,00	80.427.316,00		
1.01 . 1.01.01 . 61 . 16 . 113	BOS	17.865.500,00	50.022.500,00	13.182.000,00	81.070.000,00	(642.684,00)	99,21
		17.865.500,00	49.379.816,00	13.182.000,00	80.427.316,00		
1.01 . 1.01.01 . 62	SD NEGERI GONDANG 02 (BOS)	14.105.500,00	47.766.303,00	12.119.600,00	73.991.403,00	(3.047.396,00)	95,88
		14.105.500,00	44.718.907,00	12.119.600,00	70.944.007,00		
1.01 . 1.01.01 . 62 . 16	Program Wajib Belajar Pendidikan Dasar Sembilan Tahun	14.105.500,00	47.766.303,00	12.119.600,00	73.991.403,00	(3.047.396,00)	95,88
		14.105.500,00	44.718.907,00	12.119.600,00	70.944.007,00		
1.01 . 1.01.01 . 62 . 16 . 113	BOS	14.105.500,00	47.766.303,00	12.119.600,00	73.991.403,00	(3.047.396,00)	95,88
		14.105.500,00	44.718.907,00	12.119.600,00	70.944.007,00		
1.01 . 1.01.01 . 63	SD NEGERI GONDANG 03 (BOS)	9.875.000,00	42.635.850,00	14.237.600,00	66.748.450,00	(147.481,00)	99,78
		9.875.000,00	42.488.369,00	14.237.600,00	66.600.969,00		
1.01 . 1.01.01 . 63 . 16	Program Wajib Belajar Pendidikan Dasar Sembilan Tahun	9.875.000,00	42.635.850,00	14.237.600,00	66.748.450,00	(147.481,00)	99,78
		9.875.000,00	42.488.369,00	14.237.600,00	66.600.969,00		
1.01 . 1.01.01 . 63 . 16 . 113	BOS	9.875.000,00	42.635.850,00	14.237.600,00	66.748.450,00	(147.481,00)	99,78
		9.875.000,00	42.488.369,00	14.237.600,00	66.600.969,00		
1.01 . 1.01.01 . 64	SD NEGERI GONDANG 04 (BOS)	14.939.500,00	55.566.500,00	8.727.000,00	79.233.000,00	898.820,00	101,13
		14.939.500,00	56.465.320,00	8.727.000,00	80.131.820,00		
1.01 . 1.01.01 . 64 . 16	Program Wajib Belajar Pendidikan Dasar Sembilan Tahun	14.939.500,00	55.566.500,00	8.727.000,00	79.233.000,00	898.820,00	101,13
		14.939.500,00	56.465.320,00	8.727.000,00	80.131.820,00		
1.01 . 1.01.01 . 64 . 16 . 113	BOS	14.939.500,00	55.566.500,00	8.727.000,00	79.233.000,00	898.820,00	101,13
		14.939.500,00	56.465.320,00	8.727.000,00	80.131.820,00		
1.01 . 1.01.01 . 65	SD NEGERI JATISARI 01 (BOS)	18.127.000,00	59.551.858,00	13.429.100,00	91.107.958,00	(2.211.792,00)	97,57
		18.127.000,00	57.340.066,00	13.429.100,00	88.896.166,00		
1.01 . 1.01.01 . 65 . 16	Program Wajib Belajar Pendidikan Dasar Sembilan Tahun	18.127.000,00	59.551.858,00	13.429.100,00	91.107.958,00	(2.211.792,00)	97,57
		18.127.000,00	57.340.066,00	13.429.100,00	88.896.166,00		
1.01 . 1.01.01 . 65 . 16 . 113	BOS	18.127.000,00	59.551.858,00	13.429.100,00	91.107.958,00	(2.211.792,00)	97,57
		18.127.000,00	57.340.066,00	13.429.100,00	88.896.166,00		

KODE	URAIAN URUSAN, ORGANISASI, PROGRAM DAN KEGIATAN	ANGGARAN			BERTAMBAH / (BERKURANG)		
		REALISASI			JUMLAH	(Rp)	(%)
		JENIS BELANJA					
		PEGAWAI	BARANG & JASA	MODAL			
1.01 . 1.01.01 . 66	SD NEGERI JATISARI 02 (BOS)	15.000.000,00	46.834.932,00	16.245.500,00	78.080.432,00	(141.245,00)	99,82
		15.000.000,00	46.693.687,00	16.245.500,00	77.939.187,00		
1.01 . 1.01.01 . 66 . 16	Program Wajib Belajar Pendidikan Dasar Sembilan Tahun	15.000.000,00	46.834.932,00	16.245.500,00	78.080.432,00	(141.245,00)	99,82
		15.000.000,00	46.693.687,00	16.245.500,00	77.939.187,00		
1.01 . 1.01.01 . 66 . 16 . 113	BOS	15.000.000,00	46.834.932,00	16.245.500,00	78.080.432,00	(141.245,00)	99,82
		15.000.000,00	46.693.687,00	16.245.500,00	77.939.187,00		
1.01 . 1.01.01 . 67	SD NEGERI JATISARI 03 (BOS)	15.225.000,00	30.170.915,00	8.125.300,00	53.521.215,00	(641.215,00)	98,80
		15.225.000,00	29.529.700,00	8.125.300,00	52.880.000,00		
1.01 . 1.01.01 . 67 . 16	Program Wajib Belajar Pendidikan Dasar Sembilan Tahun	15.225.000,00	30.170.915,00	8.125.300,00	53.521.215,00	(641.215,00)	98,80
		15.225.000,00	29.529.700,00	8.125.300,00	52.880.000,00		
1.01 . 1.01.01 . 67 . 16 . 113	BOS	15.225.000,00	30.170.915,00	8.125.300,00	53.521.215,00	(641.215,00)	98,80
		15.225.000,00	29.529.700,00	8.125.300,00	52.880.000,00		
1.01 . 1.01.01 . 68	SD NEGERI KALIMANGGIS (BOS)	24.329.192,00	89.730.045,00	16.691.000,00	130.750.237,00	(3.098.011,00)	97,63
		22.449.195,00	88.512.031,00	16.691.000,00	127.652.226,00		
1.01 . 1.01.01 . 68 . 16	Program Wajib Belajar Pendidikan Dasar Sembilan Tahun	24.329.192,00	89.730.045,00	16.691.000,00	130.750.237,00	(3.098.011,00)	97,63
		22.449.195,00	88.512.031,00	16.691.000,00	127.652.226,00		
1.01 . 1.01.01 . 68 . 16 . 113	BOS	24.329.192,00	89.730.045,00	16.691.000,00	130.750.237,00	(3.098.011,00)	97,63
		22.449.195,00	88.512.031,00	16.691.000,00	127.652.226,00		
1.01 . 1.01.01 . 69	SD NEGERI KARANGTENGAH 01 (BOS)	42.019.000,00	92.964.554,00	27.360.000,00	162.343.554,00	(7.708.552,00)	95,25
		36.883.000,00	95.618.002,00	22.134.000,00	154.635.002,00		
1.01 . 1.01.01 . 69 . 16	Program Wajib Belajar Pendidikan Dasar Sembilan Tahun	42.019.000,00	92.964.554,00	27.360.000,00	162.343.554,00	(7.708.552,00)	95,25
		36.883.000,00	95.618.002,00	22.134.000,00	154.635.002,00		
1.01 . 1.01.01 . 69 . 16 . 113	BOS	42.019.000,00	92.964.554,00	27.360.000,00	162.343.554,00	(7.708.552,00)	95,25
		36.883.000,00	95.618.002,00	22.134.000,00	154.635.002,00		
1.01 . 1.01.01 . 70	SD NEGERI KEBORANGAN (BOS)	21.722.000,00	40.894.160,00	14.187.000,00	76.803.160,00	(1.155.930,00)	98,49
		15.710.000,00	45.950.330,00	13.986.900,00	75.647.230,00		
1.01 . 1.01.01 . 70 . 16	Program Wajib Belajar Pendidikan Dasar Sembilan Tahun	21.722.000,00	40.894.160,00	14.187.000,00	76.803.160,00	(1.155.930,00)	98,49
		15.710.000,00	45.950.330,00	13.986.900,00	75.647.230,00		
1.01 . 1.01.01 . 70 . 16 . 113	BOS	21.722.000,00	40.894.160,00	14.187.000,00	76.803.160,00	(1.155.930,00)	98,49
		15.710.000,00	45.950.330,00	13.986.900,00	75.647.230,00		

KODE	URAIAN URUSAN, ORGANISASI, PROGRAM DAN KEGIATAN	ANGGARAN				BERTAMBAH / (BERKURANG)		
		REALISASI				JUMLAH	(Rp)	(%)
		JENIS BELANJA						
		PEGAWAI	BARANG & JASA	MODAL				
1.01 . 1.01.01 . 71	SD NEGERI KEMIRI 01 (BOS)	25.591.490,00	110.002.298,00	18.423.000,00	154.016.788,00	(116.032,00)	99,92	
		25.591.490,00	109.886.266,00	18.423.000,00	153.900.756,00			
1.01 . 1.01.01 . 71 . 16	Program Wajib Belajar Pendidikan Dasar Sembilan Tahun	25.591.490,00	110.002.298,00	18.423.000,00	154.016.788,00	(116.032,00)	99,92	
		25.591.490,00	109.886.266,00	18.423.000,00	153.900.756,00			
1.01 . 1.01.01 . 71 . 16 . 113	BOS	25.591.490,00	110.002.298,00	18.423.000,00	154.016.788,00	(116.032,00)	99,92	
		25.591.490,00	109.886.266,00	18.423.000,00	153.900.756,00			
1.01 . 1.01.01 . 72	SD NEGERI KEMIRI 03 (BOS)	20.614.800,00	61.095.800,00	18.149.400,00	99.860.000,00	(880.600,00)	99,12	
		27.689.800,00	53.140.200,00	18.149.400,00	98.979.400,00			
1.01 . 1.01.01 . 72 . 16	Program Wajib Belajar Pendidikan Dasar Sembilan Tahun	20.614.800,00	61.095.800,00	18.149.400,00	99.860.000,00	(880.600,00)	99,12	
		27.689.800,00	53.140.200,00	18.149.400,00	98.979.400,00			
1.01 . 1.01.01 . 72 . 16 . 113	BOS	20.614.800,00	61.095.800,00	18.149.400,00	99.860.000,00	(880.600,00)	99,12	
		27.689.800,00	53.140.200,00	18.149.400,00	98.979.400,00			
1.01 . 1.01.01 . 73	SD NEGERI KEMIRI 04 (BOS)	27.198.400,00	91.598.193,00	30.202.500,00	148.999.093,00	(4.162.093,00)	97,21	
		27.198.400,00	96.436.100,00	21.202.500,00	144.837.000,00			
1.01 . 1.01.01 . 73 . 16	Program Wajib Belajar Pendidikan Dasar Sembilan Tahun	27.198.400,00	91.598.193,00	30.202.500,00	148.999.093,00	(4.162.093,00)	97,21	
		27.198.400,00	96.436.100,00	21.202.500,00	144.837.000,00			
1.01 . 1.01.01 . 73 . 16 . 113	BOS	27.198.400,00	91.598.193,00	30.202.500,00	148.999.093,00	(4.162.093,00)	97,21	
		27.198.400,00	96.436.100,00	21.202.500,00	144.837.000,00			
1.01 . 1.01.01 . 74	SD NEGERI KEMIRI 06 (BOS)	22.084.500,00	87.287.191,00	15.269.900,00	124.641.591,00	(1.948.536,00)	98,44	
		20.146.500,00	87.276.655,00	15.269.900,00	122.693.055,00			
1.01 . 1.01.01 . 74 . 16	Program Wajib Belajar Pendidikan Dasar Sembilan Tahun	22.084.500,00	87.287.191,00	15.269.900,00	124.641.591,00	(1.948.536,00)	98,44	
		20.146.500,00	87.276.655,00	15.269.900,00	122.693.055,00			
1.01 . 1.01.01 . 74 . 16 . 113	BOS	22.084.500,00	87.287.191,00	15.269.900,00	124.641.591,00	(1.948.536,00)	98,44	
		20.146.500,00	87.276.655,00	15.269.900,00	122.693.055,00			
1.01 . 1.01.01 . 75	SD NEGERI KUMEJING (BOS)	24.463.000,00	46.506.821,00	13.272.700,00	84.242.521,00	(1.916.268,00)	97,73	
		24.161.000,00	44.969.653,00	13.195.600,00	82.326.253,00			
1.01 . 1.01.01 . 75 . 16	Program Wajib Belajar Pendidikan Dasar Sembilan Tahun	24.463.000,00	46.506.821,00	13.272.700,00	84.242.521,00	(1.916.268,00)	97,73	
		24.161.000,00	44.969.653,00	13.195.600,00	82.326.253,00			
1.01 . 1.01.01 . 75 . 16 . 113	BOS	24.463.000,00	46.506.821,00	13.272.700,00	84.242.521,00	(1.916.268,00)	97,73	
		24.161.000,00	44.969.653,00	13.195.600,00	82.326.253,00			

KODE	URAIAN URUSAN, ORGANISASI, PROGRAM DAN KEGIATAN	ANGGARAN			BERTAMBAH / (BERKURANG)		
		REALISASI			JUMLAH	(Rp)	(%)
		JENIS BELANJA					
		PEGAWAI	BARANG & JASA	MODAL			
1.01 . 1.01.01 . 76	SD NEGERI KURIPAN 01 (BOS)	27.100.000,00	32.480.800,00	15.323.562,00	74.904.362,00	(4.074.352,00)	94,56
		27.100.000,00	31.331.448,00	12.398.562,00	70.830.010,00		
1.01 . 1.01.01 . 76 . 16	Program Wajib Belajar Pendidikan Dasar Sembilan Tahun	27.100.000,00	32.480.800,00	15.323.562,00	74.904.362,00	(4.074.352,00)	94,56
		27.100.000,00	31.331.448,00	12.398.562,00	70.830.010,00		
1.01 . 1.01.01 . 76 . 16 . 113	BOS	27.100.000,00	32.480.800,00	15.323.562,00	74.904.362,00	(4.074.352,00)	94,56
		27.100.000,00	31.331.448,00	12.398.562,00	70.830.010,00		
1.01 . 1.01.01 . 77	SD NEGERI KURIPAN 02 (BOS)	27.986.500,00	72.237.855,00	13.409.455,00	113.633.810,00	(2.686.471,00)	97,64
		27.962.500,00	69.575.384,00	13.409.455,00	110.947.339,00		
1.01 . 1.01.01 . 77 . 16	Program Wajib Belajar Pendidikan Dasar Sembilan Tahun	27.986.500,00	72.237.855,00	13.409.455,00	113.633.810,00	(2.686.471,00)	97,64
		27.962.500,00	69.575.384,00	13.409.455,00	110.947.339,00		
1.01 . 1.01.01 . 77 . 16 . 113	BOS	27.986.500,00	72.237.855,00	13.409.455,00	113.633.810,00	(2.686.471,00)	97,64
		27.962.500,00	69.575.384,00	13.409.455,00	110.947.339,00		
1.01 . 1.01.01 . 78	SD NEGERI MANGUNHARJO 01 (BOS)	16.743.000,00	51.554.902,00	80.297.000,00	148.594.902,00	(2.791.482,00)	98,12
		14.679.000,00	50.847.420,00	80.277.000,00	145.803.420,00		
1.01 . 1.01.01 . 78 . 16	Program Wajib Belajar Pendidikan Dasar Sembilan Tahun	16.743.000,00	51.554.902,00	80.297.000,00	148.594.902,00	(2.791.482,00)	98,12
		14.679.000,00	50.847.420,00	80.277.000,00	145.803.420,00		
1.01 . 1.01.01 . 78 . 16 . 113	BOS	16.743.000,00	51.554.902,00	16.297.000,00	84.594.902,00	(2.791.482,00)	96,70
		14.679.000,00	50.847.420,00	16.277.000,00	81.803.420,00		
1.01 . 1.01.01 . 78 . 16 . 125	BOS Afirmasi	0,00	0,00	64.000.000,00	64.000.000,00	0,00	100,00
		0,00	0,00	64.000.000,00	64.000.000,00		
1.01 . 1.01.01 . 79	SD NEGERI MANGUNHARJO 02 (BOS)	11.454.500,00	52.742.314,00	85.989.000,00	150.185.814,00	(708.122,00)	99,53
		11.450.500,00	52.038.192,00	85.989.000,00	149.477.692,00		
1.01 . 1.01.01 . 79 . 16	Program Wajib Belajar Pendidikan Dasar Sembilan Tahun	11.454.500,00	52.742.314,00	85.989.000,00	150.185.814,00	(708.122,00)	99,53
		11.450.500,00	52.038.192,00	85.989.000,00	149.477.692,00		
1.01 . 1.01.01 . 79 . 16 . 113	BOS	11.454.500,00	35.826.314,00	10.905.000,00	58.185.814,00	(708.122,00)	98,78
		11.450.500,00	35.122.192,00	10.905.000,00	57.477.692,00		
1.01 . 1.01.01 . 79 . 16 . 125	BOS Afirmasi	0,00	16.916.000,00	75.084.000,00	92.000.000,00	0,00	100,00
		0,00	16.916.000,00	75.084.000,00	92.000.000,00		

KODE	URAIAN URUSAN, ORGANISASI, PROGRAM DAN KEGIATAN	ANGGARAN			BERTAMBAH / (BERKURANG)		
		REALISASI			JUMLAH	(Rp)	(%)
		JENIS BELANJA					
		PEGAWAI	BARANG & JASA	MODAL			
1.01 . 1.01.01 . 80	SD NEGERI MENJANGAN (BOS)	24.599.200,00	66.273.773,00	30.686.000,00	121.558.973,00	(587.386,00)	99,52
		24.074.200,00	66.211.387,00	30.686.000,00	120.971.587,00		
1.01 . 1.01.01 . 80 . 16	Program Wajib Belajar Pendidikan Dasar Sembilan Tahun	24.599.200,00	66.273.773,00	30.686.000,00	121.558.973,00	(587.386,00)	99,52
		24.074.200,00	66.211.387,00	30.686.000,00	120.971.587,00		
1.01 . 1.01.01 . 80 . 16 . 113	BOS	24.599.200,00	66.273.773,00	30.686.000,00	121.558.973,00	(587.386,00)	99,52
		24.074.200,00	66.211.387,00	30.686.000,00	120.971.587,00		
1.01 . 1.01.01 . 81	SD NEGERI SENGON 01 (BOS)	44.286.000,00	95.983.051,00	66.864.000,00	207.133.051,00	(123.807,00)	99,94
		44.286.000,00	95.859.244,00	66.864.000,00	207.009.244,00		
1.01 . 1.01.01 . 81 . 16	Program Wajib Belajar Pendidikan Dasar Sembilan Tahun	44.286.000,00	95.983.051,00	66.864.000,00	207.133.051,00	(123.807,00)	99,94
		44.286.000,00	95.859.244,00	66.864.000,00	207.009.244,00		
1.01 . 1.01.01 . 81 . 16 . 113	BOS	44.286.000,00	95.983.051,00	66.864.000,00	207.133.051,00	(123.807,00)	99,94
		44.286.000,00	95.859.244,00	66.864.000,00	207.009.244,00		
1.01 . 1.01.01 . 82	SD NEGERI SENGON 02 (BOS)	28.016.500,00	58.040.801,00	25.821.000,00	111.878.301,00	(1.088.353,00)	99,03
		38.444.382,00	46.524.566,00	25.821.000,00	110.789.948,00		
1.01 . 1.01.01 . 82 . 16	Program Wajib Belajar Pendidikan Dasar Sembilan Tahun	28.016.500,00	58.040.801,00	25.821.000,00	111.878.301,00	(1.088.353,00)	99,03
		38.444.382,00	46.524.566,00	25.821.000,00	110.789.948,00		
1.01 . 1.01.01 . 82 . 16 . 113	BOS	28.016.500,00	58.040.801,00	25.821.000,00	111.878.301,00	(1.088.353,00)	99,03
		38.444.382,00	46.524.566,00	25.821.000,00	110.789.948,00		
1.01 . 1.01.01 . 83	SD NEGERI SENGON 03 (BOS)	10.970.000,00	44.153.648,00	13.438.000,00	68.561.648,00	(2.027.329,00)	97,04
		9.130.000,00	44.016.319,00	13.388.000,00	66.534.319,00		
1.01 . 1.01.01 . 83 . 16	Program Wajib Belajar Pendidikan Dasar Sembilan Tahun	10.970.000,00	44.153.648,00	13.438.000,00	68.561.648,00	(2.027.329,00)	97,04
		9.130.000,00	44.016.319,00	13.388.000,00	66.534.319,00		
1.01 . 1.01.01 . 83 . 16 . 113	BOS	10.970.000,00	44.153.648,00	13.438.000,00	68.561.648,00	(2.027.329,00)	97,04
		9.130.000,00	44.016.319,00	13.388.000,00	66.534.319,00		
1.01 . 1.01.01 . 84	SD NEGERI SUBAH 01 (BOS)	37.553.496,00	75.191.451,00	33.061.800,00	145.806.747,00	(6.387.982,00)	95,62
		30.475.000,00	75.472.765,00	33.471.000,00	139.418.765,00		
1.01 . 1.01.01 . 84 . 16	Program Wajib Belajar Pendidikan Dasar Sembilan Tahun	37.553.496,00	75.191.451,00	33.061.800,00	145.806.747,00	(6.387.982,00)	95,62
		30.475.000,00	75.472.765,00	33.471.000,00	139.418.765,00		
1.01 . 1.01.01 . 84 . 16 . 113	BOS	37.553.496,00	75.191.451,00	33.061.800,00	145.806.747,00	(6.387.982,00)	95,62
		30.475.000,00	75.472.765,00	33.471.000,00	139.418.765,00		

KODE	URAIAN URUSAN, ORGANISASI, PROGRAM DAN KEGIATAN	ANGGARAN			BERTAMBAH / (BERKURANG)		
		REALISASI			JUMLAH	(Rp)	(%)
		JENIS BELANJA					
		PEGAWAI	BARANG & JASA	MODAL			
1.01 . 1.01.01 . 85	SD NEGERI SUBAH 02 (BOS)	12.980.000,00	42.947.635,00	16.279.800,00	72.207.435,00	(4.227.201,00)	94,15
		8.480.000,00	43.070.434,00	16.429.800,00	67.980.234,00		
1.01 . 1.01.01 . 85 . 16	Program Wajib Belajar Pendidikan Dasar Sembilan Tahun	12.980.000,00	42.947.635,00	16.279.800,00	72.207.435,00	(4.227.201,00)	94,15
		8.480.000,00	43.070.434,00	16.429.800,00	67.980.234,00		
1.01 . 1.01.01 . 85 . 16 . 113	BOS	12.980.000,00	42.947.635,00	16.279.800,00	72.207.435,00	(4.227.201,00)	94,15
		8.480.000,00	43.070.434,00	16.429.800,00	67.980.234,00		
1.01 . 1.01.01 . 86	SD NEGERI SUBAH 04 (BOS)	24.756.000,00	53.222.031,00	34.793.000,00	112.771.031,00	(2.219.266,00)	98,03
		25.620.500,00	49.538.265,00	35.393.000,00	110.551.765,00		
1.01 . 1.01.01 . 86 . 16	Program Wajib Belajar Pendidikan Dasar Sembilan Tahun	24.756.000,00	53.222.031,00	34.793.000,00	112.771.031,00	(2.219.266,00)	98,03
		25.620.500,00	49.538.265,00	35.393.000,00	110.551.765,00		
1.01 . 1.01.01 . 86 . 16 . 113	BOS	24.756.000,00	53.222.031,00	34.793.000,00	112.771.031,00	(2.219.266,00)	98,03
		25.620.500,00	49.538.265,00	35.393.000,00	110.551.765,00		
1.01 . 1.01.01 . 87	SD NEGERI TENGGULANGHARJO (BOS)	28.196.900,00	108.900.019,00	35.807.400,00	172.904.319,00	(1.454.549,00)	99,16
		28.196.900,00	107.445.470,00	35.807.400,00	171.449.770,00		
1.01 . 1.01.01 . 87 . 16	Program Wajib Belajar Pendidikan Dasar Sembilan Tahun	28.196.900,00	108.900.019,00	35.807.400,00	172.904.319,00	(1.454.549,00)	99,16
		28.196.900,00	107.445.470,00	35.807.400,00	171.449.770,00		
1.01 . 1.01.01 . 87 . 16 . 113	BOS	28.196.900,00	108.900.019,00	35.807.400,00	172.904.319,00	(1.454.549,00)	99,16
		28.196.900,00	107.445.470,00	35.807.400,00	171.449.770,00		
1.01 . 1.01.01 . 88	SD NEGERI BEJI 01 (BOS)	43.258.220,00	35.455.244,00	16.009.900,00	94.723.364,00	(2.255.832,00)	97,62
		43.258.220,00	33.199.412,00	16.009.900,00	92.467.532,00		
1.01 . 1.01.01 . 88 . 16	Program Wajib Belajar Pendidikan Dasar Sembilan Tahun	43.258.220,00	35.455.244,00	16.009.900,00	94.723.364,00	(2.255.832,00)	97,62
		43.258.220,00	33.199.412,00	16.009.900,00	92.467.532,00		
1.01 . 1.01.01 . 88 . 16 . 113	BOS	43.258.220,00	35.455.244,00	16.009.900,00	94.723.364,00	(2.255.832,00)	97,62
		43.258.220,00	33.199.412,00	16.009.900,00	92.467.532,00		
1.01 . 1.01.01 . 89	SD NEGERI BEJI 02 (BOS)	32.550.000,00	28.435.780,00	20.512.300,00	81.498.080,00	0,00	100,00
		32.150.000,00	29.319.280,00	20.028.800,00	81.498.080,00		
1.01 . 1.01.01 . 89 . 16	Program Wajib Belajar Pendidikan Dasar Sembilan Tahun	32.550.000,00	28.435.780,00	20.512.300,00	81.498.080,00	0,00	100,00
		32.150.000,00	29.319.280,00	20.028.800,00	81.498.080,00		
1.01 . 1.01.01 . 89 . 16 . 113	BOS	32.550.000,00	28.435.780,00	20.512.300,00	81.498.080,00	0,00	100,00
		32.150.000,00	29.319.280,00	20.028.800,00	81.498.080,00		

KODE	URAIAN URUSAN, ORGANISASI, PROGRAM DAN KEGIATAN	ANGGARAN			BERTAMBAH / (BERKURANG)		
		REALISASI			JUMLAH	(Rp)	(%)
		JENIS BELANJA					
		PEGAWAI	BARANG & JASA	MODAL			
1.01 . 1.01.01 . 90	SD NEGERI BEJI 03 (BOS)	30.525.000,00	49.630.677,00	36.012.500,00	116.168.177,00	(13.977,00)	99,99
		30.525.000,00	49.622.100,00	36.007.100,00	116.154.200,00		
1.01 . 1.01.01 . 90 . 16	Program Wajib Belajar Pendidikan Dasar Sembilan Tahun	30.525.000,00	49.630.677,00	36.012.500,00	116.168.177,00	(13.977,00)	99,99
		30.525.000,00	49.622.100,00	36.007.100,00	116.154.200,00		
1.01 . 1.01.01 . 90 . 16 . 113	BOS	30.525.000,00	49.630.677,00	36.012.500,00	116.168.177,00	(13.977,00)	99,99
		30.525.000,00	49.622.100,00	36.007.100,00	116.154.200,00		
1.01 . 1.01.01 . 91	SD NEGERI CLUWUK (BOS)	35.071.900,00	32.574.123,00	14.814.100,00	82.460.123,00	(3.912.347,00)	95,26
		35.071.900,00	31.396.376,00	12.079.500,00	78.547.776,00		
1.01 . 1.01.01 . 91 . 16	Program Wajib Belajar Pendidikan Dasar Sembilan Tahun	35.071.900,00	32.574.123,00	14.814.100,00	82.460.123,00	(3.912.347,00)	95,26
		35.071.900,00	31.396.376,00	12.079.500,00	78.547.776,00		
1.01 . 1.01.01 . 91 . 16 . 113	BOS	35.071.900,00	32.574.123,00	14.814.100,00	82.460.123,00	(3.912.347,00)	95,26
		35.071.900,00	31.396.376,00	12.079.500,00	78.547.776,00		
1.01 . 1.01.01 . 92	SD NEGERI JOLOSEKTI (BOS)	37.124.600,00	59.002.288,00	16.463.400,00	112.590.288,00	3.513.448,00	103,12
		36.153.100,00	63.487.236,00	16.463.400,00	116.103.736,00		
1.01 . 1.01.01 . 92 . 16	Program Wajib Belajar Pendidikan Dasar Sembilan Tahun	37.124.600,00	59.002.288,00	16.463.400,00	112.590.288,00	3.513.448,00	103,12
		36.153.100,00	63.487.236,00	16.463.400,00	116.103.736,00		
1.01 . 1.01.01 . 92 . 16 . 113	BOS	37.124.600,00	59.002.288,00	16.463.400,00	112.590.288,00	3.513.448,00	103,12
		36.153.100,00	63.487.236,00	16.463.400,00	116.103.736,00		
1.01 . 1.01.01 . 93	SD NEGERI JRAKAHPAYUNG 01 (BOS)	32.762.300,00	99.719.056,00	27.856.099,00	160.337.455,00	(677.455,00)	99,58
		32.762.300,00	98.794.601,00	28.103.099,00	159.660.000,00		
1.01 . 1.01.01 . 93 . 16	Program Wajib Belajar Pendidikan Dasar Sembilan Tahun	32.762.300,00	99.719.056,00	27.856.099,00	160.337.455,00	(677.455,00)	99,58
		32.762.300,00	98.794.601,00	28.103.099,00	159.660.000,00		
1.01 . 1.01.01 . 93 . 16 . 113	BOS	32.762.300,00	99.719.056,00	27.856.099,00	160.337.455,00	(677.455,00)	99,58
		32.762.300,00	98.794.601,00	28.103.099,00	159.660.000,00		
1.01 . 1.01.01 . 94	SD NEGERI JRAKAHPAYUNG 02 (BOS)	25.795.420,00	73.025.890,00	11.878.200,00	110.699.510,00	(3.435,00)	100,00
		25.625.000,00	74.105.775,00	10.965.300,00	110.696.075,00		
1.01 . 1.01.01 . 94 . 16	Program Wajib Belajar Pendidikan Dasar Sembilan Tahun	25.795.420,00	73.025.890,00	11.878.200,00	110.699.510,00	(3.435,00)	100,00
		25.625.000,00	74.105.775,00	10.965.300,00	110.696.075,00		
1.01 . 1.01.01 . 94 . 16 . 113	BOS	25.795.420,00	73.025.890,00	11.878.200,00	110.699.510,00	(3.435,00)	100,00
		25.625.000,00	74.105.775,00	10.965.300,00	110.696.075,00		

KODE	URAIAN URUSAN, ORGANISASI, PROGRAM DAN KEGIATAN	ANGGARAN			BERTAMBAH / (BERKURANG)		
		REALISASI			JUMLAH	(Rp)	(%)
		JENIS BELANJA					
		PEGAWAI	BARANG & JASA	MODAL			
1.01 . 1.01.01 . 95	SD NEGERI KALIBOYO 01 (BOS)	53.940.000,00	76.912.704,00	69.199.600,00	200.052.304,00	2.394.207,00	101,20
		52.856.168,00	81.889.443,00	67.700.900,00	202.446.511,00		
1.01 . 1.01.01 . 95 . 16	Program Wajib Belajar Pendidikan Dasar Sembilan Tahun	53.940.000,00	76.912.704,00	69.199.600,00	200.052.304,00	2.394.207,00	101,20
		52.856.168,00	81.889.443,00	67.700.900,00	202.446.511,00		
1.01 . 1.01.01 . 95 . 16 . 113	BOS	53.940.000,00	76.912.704,00	69.199.600,00	200.052.304,00	2.394.207,00	101,20
		52.856.168,00	81.889.443,00	67.700.900,00	202.446.511,00		
1.01 . 1.01.01 . 96	SD NEGERI KEBUMEN (BOS)	60.360.800,00	78.810.250,00	34.289.000,00	173.460.050,00	(5.136.502,00)	97,04
		59.513.300,00	76.476.248,00	32.334.000,00	168.323.548,00		
1.01 . 1.01.01 . 96 . 16	Program Wajib Belajar Pendidikan Dasar Sembilan Tahun	60.360.800,00	78.810.250,00	34.289.000,00	173.460.050,00	(5.136.502,00)	97,04
		59.513.300,00	76.476.248,00	32.334.000,00	168.323.548,00		
1.01 . 1.01.01 . 96 . 16 . 113	BOS	60.360.800,00	78.810.250,00	34.289.000,00	173.460.050,00	(5.136.502,00)	97,04
		59.513.300,00	76.476.248,00	32.334.000,00	168.323.548,00		
1.01 . 1.01.01 . 97	SD NEGERI KEDUNGSEGOG 01 (BOS)	36.950.000,00	82.878.934,00	38.064.800,00	157.893.734,00	(858.934,00)	99,46
		36.950.000,00	82.422.800,00	37.662.000,00	157.034.800,00		
1.01 . 1.01.01 . 97 . 16	Program Wajib Belajar Pendidikan Dasar Sembilan Tahun	36.950.000,00	82.878.934,00	38.064.800,00	157.893.734,00	(858.934,00)	99,46
		36.950.000,00	82.422.800,00	37.662.000,00	157.034.800,00		
1.01 . 1.01.01 . 97 . 16 . 113	BOS	36.950.000,00	82.878.934,00	38.064.800,00	157.893.734,00	(858.934,00)	99,46
		36.950.000,00	82.422.800,00	37.662.000,00	157.034.800,00		
1.01 . 1.01.01 . 98	SD NEGERI KEDUNGSEGOG 02 (BOS)	23.290.000,00	45.814.430,00	43.631.700,00	112.736.130,00	(2.466.720,00)	97,81
		21.405.000,00	45.800.902,00	43.063.508,00	110.269.410,00		
1.01 . 1.01.01 . 98 . 16	Program Wajib Belajar Pendidikan Dasar Sembilan Tahun	23.290.000,00	45.814.430,00	43.631.700,00	112.736.130,00	(2.466.720,00)	97,81
		21.405.000,00	45.800.902,00	43.063.508,00	110.269.410,00		
1.01 . 1.01.01 . 98 . 16 . 113	BOS	23.290.000,00	45.814.430,00	43.631.700,00	112.736.130,00	(2.466.720,00)	97,81
		21.405.000,00	45.800.902,00	43.063.508,00	110.269.410,00		
1.01 . 1.01.01 . 99	SD NEGERI KENCONOREJO 01 (BOS)	35.373.650,00	68.343.278,00	37.764.400,00	141.481.328,00	7.613.245,00	105,38
		35.373.650,00	75.970.243,00	37.750.680,00	149.094.573,00		
1.01 . 1.01.01 . 99 . 16	Program Wajib Belajar Pendidikan Dasar Sembilan Tahun	35.373.650,00	68.343.278,00	37.764.400,00	141.481.328,00	7.613.245,00	105,38
		35.373.650,00	75.970.243,00	37.750.680,00	149.094.573,00		
1.01 . 1.01.01 . 99 . 16 . 113	BOS	35.373.650,00	68.343.278,00	29.955.600,00	133.672.528,00	7.613.245,00	105,70
		35.373.650,00	75.970.243,00	29.941.880,00	141.285.773,00		

KODE	URAIAN URUSAN, ORGANISASI, PROGRAM DAN KEGIATAN	ANGGARAN			BERTAMBAH / (BERKURANG)		
		REALISASI			JUMLAH	(Rp)	(%)
		JENIS BELANJA					
		PEGAWAI	BARANG & JASA	MODAL			
1.01 . 1.01.01 . 99 . 16 . 124	BOS Kinerja	0,00	0,00	7.808.800,00	7.808.800,00	0,00	100,00
		0,00	0,00	7.808.800,00	7.808.800,00		
1.01 . 1.01.01 . 00	SD NEGERI KENCONOREJO 02 (BOS)	32.801.730,00	30.798.270,00	27.200.000,00	90.800.000,00	(9.225.071,00)	89,84
		32.801.730,00	21.573.199,00	27.200.000,00	81.574.929,00		
1.01 . 1.01.01 . 00 . 16	<i>Program Wajib Belajar Pendidikan Dasar Sembilan Tahun</i>	32.801.730,00	30.798.270,00	27.200.000,00	90.800.000,00		
		32.801.730,00	21.573.199,00	27.200.000,00	81.574.929,00	(9.225.071,00)	89,84
1.01 . 1.01.01 . 00 . 16 . 113	BOS	32.801.730,00	30.798.270,00	27.200.000,00	90.800.000,00	(9.225.071,00)	89,84
		32.801.730,00	21.573.199,00	27.200.000,00	81.574.929,00		
1.01 . 1.01.01 . 01	SD NEGERI KENCONOREJO 03 (BOS)	20.966.000,00	34.020.300,00	33.847.300,00	88.833.600,00	(1.079.796,00)	98,78
		20.966.000,00	32.940.504,00	33.847.300,00	87.753.804,00		
1.01 . 1.01.01 . 01 . 16	<i>Program Wajib Belajar Pendidikan Dasar Sembilan Tahun</i>	20.966.000,00	34.020.300,00	33.847.300,00	88.833.600,00		
		20.966.000,00	32.940.504,00	33.847.300,00	87.753.804,00	(1.079.796,00)	98,78
1.01 . 1.01.01 . 01 . 16 . 113	BOS	20.966.000,00	34.020.300,00	33.847.300,00	88.833.600,00	(1.079.796,00)	98,78
		20.966.000,00	32.940.504,00	33.847.300,00	87.753.804,00		
1.01 . 1.01.01 . 02	SD NEGERI MANGGIS (BOS)	15.395.000,00	22.786.356,00	62.291.100,00	100.472.456,00	(289.147,00)	99,71
		15.395.000,00	22.786.300,00	62.002.009,00	100.183.309,00		
1.01 . 1.01.01 . 02 . 16	<i>Program Wajib Belajar Pendidikan Dasar Sembilan Tahun</i>	15.395.000,00	22.786.356,00	62.291.100,00	100.472.456,00		
		15.395.000,00	22.786.300,00	62.002.009,00	100.183.309,00	(289.147,00)	99,71
1.01 . 1.01.01 . 02 . 16 . 113	BOS	15.395.000,00	22.786.356,00	18.291.100,00	56.472.456,00	(289.147,00)	99,49
		15.395.000,00	22.786.300,00	18.002.009,00	56.183.309,00		
1.01 . 1.01.01 . 02 . 16 . 125	BOS Afirmasi	0,00	0,00	44.000.000,00	44.000.000,00	0,00	100,00
		0,00	0,00	44.000.000,00	44.000.000,00		
1.01 . 1.01.01 . 03	SD NEGERI PONOWARENG 01 (BOS)	62.417.000,00	112.596.264,00	43.628.626,00	218.641.890,00	1.331.374,00	100,61
		64.117.000,00	109.319.364,00	46.536.900,00	219.973.264,00		
1.01 . 1.01.01 . 03 . 16	<i>Program Wajib Belajar Pendidikan Dasar Sembilan Tahun</i>	62.417.000,00	112.596.264,00	43.628.626,00	218.641.890,00		
		64.117.000,00	109.319.364,00	46.536.900,00	219.973.264,00	1.331.374,00	100,61
1.01 . 1.01.01 . 03 . 16 . 113	BOS	62.417.000,00	112.596.264,00	43.628.626,00	218.641.890,00	1.331.374,00	100,61
		64.117.000,00	109.319.364,00	46.536.900,00	219.973.264,00		

KODE	URAIAN URUSAN, ORGANISASI, PROGRAM DAN KEGIATAN	ANGGARAN			BERTAMBAH / (BERKURANG)		
		REALISASI			JUMLAH	(Rp)	(%)
		JENIS BELANJA					
		PEGAWAI	BARANG & JASA	MODAL			
1.01 . 1.01.01 . 04	SD NEGERI POSONG (BOS)	19.345.000,00	42.014.418,00	21.975.700,00	83.335.118,00	(3.568.575,00)	95,72
		19.345.000,00	38.445.843,00	21.975.700,00	79.766.543,00		
1.01 . 1.01.01 . 04 . 16	Program Wajib Belajar Pendidikan Dasar Sembilan Tahun	19.345.000,00	42.014.418,00	21.975.700,00	83.335.118,00	(3.568.575,00)	95,72
		19.345.000,00	38.445.843,00	21.975.700,00	79.766.543,00		
1.01 . 1.01.01 . 04 . 16 . 113	BOS	19.345.000,00	42.014.418,00	21.975.700,00	83.335.118,00	(3.568.575,00)	95,72
		19.345.000,00	38.445.843,00	21.975.700,00	79.766.543,00		
1.01 . 1.01.01 . 05	SD NEGERI SEMBOJO (BOS)	28.793.800,00	41.442.107,00	26.971.700,00	97.207.607,00	(4.867.607,00)	94,99
		28.793.700,00	42.546.800,00	20.999.500,00	92.340.000,00		
1.01 . 1.01.01 . 05 . 16	Program Wajib Belajar Pendidikan Dasar Sembilan Tahun	28.793.800,00	41.442.107,00	26.971.700,00	97.207.607,00	(4.867.607,00)	94,99
		28.793.700,00	42.546.800,00	20.999.500,00	92.340.000,00		
1.01 . 1.01.01 . 05 . 16 . 113	BOS	28.793.800,00	41.442.107,00	21.768.100,00	92.004.007,00	335.993,00	100,37
		28.793.700,00	42.546.800,00	20.999.500,00	92.340.000,00		
1.01 . 1.01.01 . 05 . 16 . 124	BOS Kinerja	0,00	0,00	5.203.600,00	5.203.600,00	(5.203.600,00)	0,00
		0,00	0,00	0,00	0,00		
1.01 . 1.01.01 . 06	SD NEGERI SIBERUK (BOS)	27.248.850,00	38.708.204,00	29.289.300,00	95.246.354,00	(316.348,00)	99,67
		27.248.850,00	38.721.752,00	28.959.404,00	94.930.006,00		
1.01 . 1.01.01 . 06 . 16	Program Wajib Belajar Pendidikan Dasar Sembilan Tahun	27.248.850,00	38.708.204,00	29.289.300,00	95.246.354,00	(316.348,00)	99,67
		27.248.850,00	38.721.752,00	28.959.404,00	94.930.006,00		
1.01 . 1.01.01 . 06 . 16 . 113	BOS	27.248.850,00	38.708.204,00	29.289.300,00	95.246.354,00	(316.348,00)	99,67
		27.248.850,00	38.721.752,00	28.959.404,00	94.930.006,00		
1.01 . 1.01.01 . 07	SD NEGERI SIMBANGDESA 01 (BOS)	35.240.000,00	104.362.050,00	48.599.700,00	188.201.750,00	(7.143.807,00)	96,20
		35.240.000,00	99.418.243,00	46.399.700,00	181.057.943,00		
1.01 . 1.01.01 . 07 . 16	Program Wajib Belajar Pendidikan Dasar Sembilan Tahun	35.240.000,00	104.362.050,00	48.599.700,00	188.201.750,00	(7.143.807,00)	96,20
		35.240.000,00	99.418.243,00	46.399.700,00	181.057.943,00		
1.01 . 1.01.01 . 07 . 16 . 113	BOS	35.240.000,00	104.362.050,00	48.599.700,00	188.201.750,00	(7.143.807,00)	96,20
		35.240.000,00	99.418.243,00	46.399.700,00	181.057.943,00		

KODE	URAIAN URUSAN, ORGANISASI, PROGRAM DAN KEGIATAN	ANGGARAN				BERTAMBAH / (BERKURANG)		
		REALISASI				JUMLAH	(Rp)	(%)
		JENIS BELANJA						
		PEGAWAI	BARANG & JASA	MODAL				
1.01 . 1.01.01 . 08	SD NEGERI SIMBANGJATI (BOS)	18.604.000,00	100.676.698,00	85.722.000,00	205.002.698,00	2.839.177,00	101,38	
		18.604.000,00	103.515.875,00	85.722.000,00	207.841.875,00			
1.01 . 1.01.01 . 08 . 16	Program Wajib Belajar Pendidikan Dasar Sembilan Tahun	18.604.000,00	100.676.698,00	85.722.000,00	205.002.698,00	2.839.177,00	101,38	
		18.604.000,00	103.515.875,00	85.722.000,00	207.841.875,00			
1.01 . 1.01.01 . 08 . 16 . 113	BOS	18.604.000,00	100.676.698,00	19.722.000,00	139.002.698,00	2.839.177,00	102,04	
		18.604.000,00	103.515.875,00	19.722.000,00	141.841.875,00			
1.01 . 1.01.01 . 08 . 16 . 125	BOS Afirmasi	0,00	0,00	66.000.000,00	66.000.000,00	0,00	100,00	
		0,00	0,00	66.000.000,00	66.000.000,00			
1.01 . 1.01.01 . 09	SD NEGERI TULIS 01 (BOS)	53.728.720,00	90.921.054,00	83.266.400,00	227.916.174,00	(5.710.174,00)	97,49	
		49.407.020,00	90.876.580,00	81.922.400,00	222.206.000,00			
1.01 . 1.01.01 . 09 . 16	Program Wajib Belajar Pendidikan Dasar Sembilan Tahun	53.728.720,00	90.921.054,00	83.266.400,00	227.916.174,00	(5.710.174,00)	97,49	
		49.407.020,00	90.876.580,00	81.922.400,00	222.206.000,00			
1.01 . 1.01.01 . 09 . 16 . 113	BOS	53.728.720,00	90.921.054,00	83.266.400,00	227.916.174,00	(5.710.174,00)	97,49	
		49.407.020,00	90.876.580,00	81.922.400,00	222.206.000,00			
1.01 . 1.01.01 . 10	SD NEGERI TULIS 02 (BOS)	65.394.000,00	95.933.775,00	64.894.600,00	226.222.375,00	(860.940,00)	99,62	
		65.370.500,00	95.910.035,00	64.080.900,00	225.361.435,00			
1.01 . 1.01.01 . 10 . 16	Program Wajib Belajar Pendidikan Dasar Sembilan Tahun	65.394.000,00	95.933.775,00	64.894.600,00	226.222.375,00	(860.940,00)	99,62	
		65.370.500,00	95.910.035,00	64.080.900,00	225.361.435,00			
1.01 . 1.01.01 . 10 . 16 . 113	BOS	65.394.000,00	95.933.775,00	64.894.600,00	226.222.375,00	(860.940,00)	99,62	
		65.370.500,00	95.910.035,00	64.080.900,00	225.361.435,00			
1.01 . 1.01.01 . 11	SD NEGERI WRINGINGINTUNG 01 (BOS)	36.979.725,00	50.630.929,00	19.605.000,00	107.215.654,00	(150.908,00)	99,86	
		36.978.725,00	50.481.021,00	19.605.000,00	107.064.746,00			
1.01 . 1.01.01 . 11 . 16	Program Wajib Belajar Pendidikan Dasar Sembilan Tahun	36.979.725,00	50.630.929,00	19.605.000,00	107.215.654,00	(150.908,00)	99,86	
		36.978.725,00	50.481.021,00	19.605.000,00	107.064.746,00			
1.01 . 1.01.01 . 11 . 16 . 113	BOS	36.979.725,00	50.630.929,00	19.605.000,00	107.215.654,00	(150.908,00)	99,86	
		36.978.725,00	50.481.021,00	19.605.000,00	107.064.746,00			

KODE	URAIAN URUSAN, ORGANISASI, PROGRAM DAN KEGIATAN	ANGGARAN			BERTAMBAH / (BERKURANG)		
		REALISASI			JUMLAH	(Rp)	(%)
		JENIS BELANJA					
		PEGAWAI	BARANG & JASA	MODAL			
1.01 . 1.01.01 . 12	SD NEGERI WRINGINGINTUNG 02 (BOS)	41.334.550,00	61.439.350,00	36.711.625,00	139.485.525,00	(2.332.295,00)	98,33
		40.340.740,00	57.375.865,00	39.436.625,00	137.153.230,00		
1.01 . 1.01.01 . 12 . 16	Program Wajib Belajar Pendidikan Dasar Sembilan Tahun	41.334.550,00	61.439.350,00	36.711.625,00	139.485.525,00	(2.332.295,00)	98,33
		40.340.740,00	57.375.865,00	39.436.625,00	137.153.230,00		
1.01 . 1.01.01 . 12 . 16 . 113	BOS	41.334.550,00	61.439.350,00	36.711.625,00	139.485.525,00	(2.332.295,00)	98,33
		40.340.740,00	57.375.865,00	39.436.625,00	137.153.230,00		
1.01 . 1.01.01 . 13	SD NEGERI BOJA 01 (BOS)	17.165.000,00	27.278.060,00	66.940.000,00	111.383.060,00	(2.585.820,00)	97,68
		17.560.500,00	24.296.740,00	66.940.000,00	108.797.240,00		
1.01 . 1.01.01 . 13 . 16	Program Wajib Belajar Pendidikan Dasar Sembilan Tahun	17.165.000,00	27.278.060,00	66.940.000,00	111.383.060,00	(2.585.820,00)	97,68
		17.560.500,00	24.296.740,00	66.940.000,00	108.797.240,00		
1.01 . 1.01.01 . 13 . 16 . 113	BOS	17.165.000,00	25.888.060,00	8.330.000,00	51.383.060,00	(1.195.820,00)	97,67
		17.560.500,00	24.296.740,00	8.330.000,00	50.187.240,00		
1.01 . 1.01.01 . 13 . 16 . 124	BOS Kinerja	0,00	1.390.000,00	58.610.000,00	60.000.000,00	(1.390.000,00)	97,68
		0,00	0,00	58.610.000,00	58.610.000,00		
1.01 . 1.01.01 . 14	SD NEGERI BOJA 02 (BOS)	23.819.000,00	33.250.800,00	11.420.200,00	68.490.000,00	(1.982.500,00)	97,11
		23.819.000,00	30.561.300,00	12.127.200,00	66.507.500,00		
1.01 . 1.01.01 . 14 . 16	Program Wajib Belajar Pendidikan Dasar Sembilan Tahun	23.819.000,00	33.250.800,00	11.420.200,00	68.490.000,00	(1.982.500,00)	97,11
		23.819.000,00	30.561.300,00	12.127.200,00	66.507.500,00		
1.01 . 1.01.01 . 14 . 16 . 113	BOS	23.819.000,00	33.250.800,00	11.420.200,00	68.490.000,00	(1.982.500,00)	97,11
		23.819.000,00	30.561.300,00	12.127.200,00	66.507.500,00		
1.01 . 1.01.01 . 15	SD NEGERI BANTENG (BOS)	36.309.640,00	57.772.357,00	40.087.500,00	134.169.497,00	(69.497,00)	99,95
		36.309.640,00	57.702.860,00	40.087.500,00	134.100.000,00		
1.01 . 1.01.01 . 15 . 16	Program Wajib Belajar Pendidikan Dasar Sembilan Tahun	36.309.640,00	57.772.357,00	40.087.500,00	134.169.497,00	(69.497,00)	99,95
		36.309.640,00	57.702.860,00	40.087.500,00	134.100.000,00		
1.01 . 1.01.01 . 15 . 16 . 113	BOS	36.309.640,00	57.772.357,00	40.087.500,00	134.169.497,00	(69.497,00)	99,95
		36.309.640,00	57.702.860,00	40.087.500,00	134.100.000,00		

KODE	URAIAN URUSAN, ORGANISASI, PROGRAM DAN KEGIATAN	ANGGARAN			BERTAMBAH / (BERKURANG)		
		REALISASI			JUMLAH	(Rp)	(%)
		JENIS BELANJA					
		PEGAWAI	BARANG & JASA	MODAL			
1.01 . 1.01.01 . 16	SD NEGERI GONDO 01 (BOS)	15.134.000,00	46.471.892,00	72.569.300,00	134.175.192,00	(55.192,00)	99,96
		15.134.000,00	46.416.700,00	72.569.300,00	134.120.000,00		
1.01 . 1.01.01 . 16 . 16	Program Wajib Belajar Pendidikan Dasar Sembilan Tahun	15.134.000,00	46.471.892,00	72.569.300,00	134.175.192,00	(55.192,00)	99,96
		15.134.000,00	46.416.700,00	72.569.300,00	134.120.000,00		
1.01 . 1.01.01 . 16 . 16 . 113	BOS	15.134.000,00	46.471.892,00	26.569.300,00	88.175.192,00	(55.192,00)	99,94
		15.134.000,00	46.416.700,00	26.569.300,00	88.120.000,00		
1.01 . 1.01.01 . 16 . 16 . 125	BOS Afirmasi	0,00	0,00	46.000.000,00	46.000.000,00	0,00	100,00
		0,00	0,00	46.000.000,00	46.000.000,00		
1.01 . 1.01.01 . 17	SD NEGERI GONDO 02 (BOS)	10.925.900,00	44.132.719,00	69.773.100,00	124.831.719,00	(43.370.219,00)	65,26
		10.475.400,00	36.943.000,00	34.043.100,00	81.461.500,00		
1.01 . 1.01.01 . 17 . 16	Program Wajib Belajar Pendidikan Dasar Sembilan Tahun	10.925.900,00	44.132.719,00	69.773.100,00	124.831.719,00	(43.370.219,00)	65,26
		10.475.400,00	36.943.000,00	34.043.100,00	81.461.500,00		
1.01 . 1.01.01 . 17 . 16 . 113	BOS	10.925.900,00	40.062.719,00	13.843.100,00	64.831.719,00	(3.570.219,00)	94,49
		10.475.400,00	36.943.000,00	13.843.100,00	61.261.500,00		
1.01 . 1.01.01 . 17 . 16 . 124	BOS Kinerja	0,00	4.070.000,00	55.930.000,00	60.000.000,00	(39.800.000,00)	33,67
		0,00	0,00	20.200.000,00	20.200.000,00		
1.01 . 1.01.01 . 18	SD NEGERI HARJOWINANGUN 01 (BOS)	12.672.000,00	27.515.438,00	77.519.400,00	117.706.838,00	(60.106.838,00)	48,94
		12.672.000,00	27.278.600,00	17.649.400,00	57.600.000,00		
1.01 . 1.01.01 . 18 . 16	Program Wajib Belajar Pendidikan Dasar Sembilan Tahun	12.672.000,00	27.515.438,00	77.519.400,00	117.706.838,00	(60.106.838,00)	48,94
		12.672.000,00	27.278.600,00	17.649.400,00	57.600.000,00		
1.01 . 1.01.01 . 18 . 16 . 113	BOS	12.672.000,00	27.385.438,00	17.649.400,00	57.706.838,00	(106.838,00)	99,81
		12.672.000,00	27.278.600,00	17.649.400,00	57.600.000,00		
1.01 . 1.01.01 . 18 . 16 . 125	BOS Afirmasi	0,00	130.000,00	59.870.000,00	60.000.000,00	(60.000.000,00)	0,00
		0,00	0,00	0,00	0,00		
1.01 . 1.01.01 . 19	SD NEGERI HARJOWINANGUN 02 (BOS)	5.944.000,00	22.490.431,00	60.494.600,00	88.929.031,00	(25.593.031,00)	71,22
		5.940.000,00	21.281.400,00	36.114.600,00	63.336.000,00		
1.01 . 1.01.01 . 19 . 16	Program Wajib Belajar Pendidikan Dasar Sembilan Tahun	5.944.000,00	22.490.431,00	60.494.600,00	88.929.031,00	(25.593.031,00)	71,22
		5.940.000,00	21.281.400,00	36.114.600,00	63.336.000,00		
1.01 . 1.01.01 . 19 . 16 . 113	BOS	5.944.000,00	17.460.431,00	5.524.600,00	28.929.031,00	3.806.969,00	113,16
		5.940.000,00	21.281.400,00	5.514.600,00	32.736.000,00		

KODE	URAIAN URUSAN, ORGANISASI, PROGRAM DAN KEGIATAN	ANGGARAN			BERTAMBAH / (BERKURANG)		
		REALISASI			JUMLAH	(Rp)	(%)
		JENIS BELANJA					
		PEGAWAI	BARANG & JASA	MODAL			
1.01 . 1.01.01 . 19 . 16 . 124	BOS Kinerja	0,00	5.030.000,00	54.970.000,00	60.000.000,00	(29.400.000,00)	51,00
		0,00	0,00	30.600.000,00	30.600.000,00		
1.01 . 1.01.01 . 20	SD NEGERI KEBUMEN 01 (BOS)	26.060.000,00	25.837.327,00	28.592.000,00	80.489.327,00	(389.327,00)	99,52
		24.560.000,00	26.948.000,00	28.592.000,00	80.100.000,00		
1.01 . 1.01.01 . 20 . 16	<i>Program Wajib Belajar Pendidikan Dasar Sembilan Tahun</i>	26.060.000,00	25.837.327,00	28.592.000,00	80.489.327,00	(389.327,00)	99,52
		24.560.000,00	26.948.000,00	28.592.000,00	80.100.000,00		
1.01 . 1.01.01 . 20 . 16 . 113	BOS	26.060.000,00	25.837.327,00	28.592.000,00	80.489.327,00	(389.327,00)	99,52
		24.560.000,00	26.948.000,00	28.592.000,00	80.100.000,00		
1.01 . 1.01.01 . 21	SD NEGERI KEBUMEN 02 (BOS)	17.180.000,00	44.728.400,00	67.998.600,00	129.907.000,00	(1.766.750,00)	98,64
		14.405.000,00	45.951.750,00	67.783.500,00	128.140.250,00		
1.01 . 1.01.01 . 21 . 16	<i>Program Wajib Belajar Pendidikan Dasar Sembilan Tahun</i>	17.180.000,00	44.728.400,00	67.998.600,00	129.907.000,00	(1.766.750,00)	98,64
		14.405.000,00	45.951.750,00	67.783.500,00	128.140.250,00		
1.01 . 1.01.01 . 21 . 16 . 113	BOS	17.180.000,00	38.448.400,00	14.278.600,00	69.907.000,00	(1.486.750,00)	97,87
		14.405.000,00	39.951.750,00	14.063.500,00	68.420.250,00		
1.01 . 1.01.01 . 21 . 16 . 124	BOS Kinerja	0,00	6.280.000,00	53.720.000,00	60.000.000,00	(280.000,00)	99,53
		0,00	6.000.000,00	53.720.000,00	59.720.000,00		
1.01 . 1.01.01 . 22	SD NEGERI KRANGGAN 01 (BOS)	10.925.000,00	8.891.770,00	5.567.000,00	25.383.770,00	(330.105,00)	98,70
		10.925.000,00	8.561.665,00	5.567.000,00	25.053.665,00		
1.01 . 1.01.01 . 22 . 16	<i>Program Wajib Belajar Pendidikan Dasar Sembilan Tahun</i>	10.925.000,00	8.891.770,00	5.567.000,00	25.383.770,00	(330.105,00)	98,70
		10.925.000,00	8.561.665,00	5.567.000,00	25.053.665,00		
1.01 . 1.01.01 . 22 . 16 . 113	BOS	10.925.000,00	8.891.770,00	5.567.000,00	25.383.770,00	(330.105,00)	98,70
		10.925.000,00	8.561.665,00	5.567.000,00	25.053.665,00		
1.01 . 1.01.01 . 23	SD NEGERI KRANGGAN 02 (BOS)	13.540.000,00	32.091.003,00	13.090.500,00	58.721.503,00	(2.872.302,00)	95,11
		13.540.000,00	29.218.701,00	13.090.500,00	55.849.201,00		
1.01 . 1.01.01 . 23 . 16	<i>Program Wajib Belajar Pendidikan Dasar Sembilan Tahun</i>	13.540.000,00	32.091.003,00	13.090.500,00	58.721.503,00	(2.872.302,00)	95,11
		13.540.000,00	29.218.701,00	13.090.500,00	55.849.201,00		
1.01 . 1.01.01 . 23 . 16 . 113	BOS	13.540.000,00	32.091.003,00	13.090.500,00	58.721.503,00	(2.872.302,00)	95,11
		13.540.000,00	29.218.701,00	13.090.500,00	55.849.201,00		

KODE	URAIAN URUSAN, ORGANISASI, PROGRAM DAN KEGIATAN	ANGGARAN			BERTAMBAH / (BERKURANG)		
		REALISASI			JUMLAH	(Rp)	(%)
		JENIS BELANJA					
		PEGAWAI	BARANG & JASA	MODAL			
1.01 . 1.01.01 . 24	SD NEGERI MARGOSONO (BOS)	12.445.000,00	24.783.648,00	122.406.600,00	159.635.248,00		
		12.445.000,00	24.648.400,00	62.406.600,00	99.500.000,00	(60.135.248,00)	62,33
1.01 . 1.01.01 . 24 . 16	Program Wajib Belajar Pendidikan Dasar Sembilan Tahun	12.445.000,00	24.783.648,00	122.406.600,00	159.635.248,00		
		12.445.000,00	24.648.400,00	62.406.600,00	99.500.000,00	(60.135.248,00)	62,33
1.01 . 1.01.01 . 24 . 16 . 113	BOS	12.445.000,00	24.783.648,00	28.406.600,00	65.635.248,00	(135.248,00)	99,79
		12.445.000,00	24.648.400,00	28.406.600,00	65.500.000,00		
1.01 . 1.01.01 . 24 . 16 . 125	BOS Afirmasi	0,00	0,00	94.000.000,00	94.000.000,00	(60.000.000,00)	36,17
		0,00	0,00	34.000.000,00	34.000.000,00		
1.01 . 1.01.01 . 25	SD NEGERI PLOSOWANGI (BOS)	36.520.800,00	46.900.542,00	78.000.000,00	161.421.342,00	0,00	100,00
		36.520.800,00	46.900.542,00	78.000.000,00	161.421.342,00		
1.01 . 1.01.01 . 25 . 16	Program Wajib Belajar Pendidikan Dasar Sembilan Tahun	36.520.800,00	46.900.542,00	78.000.000,00	161.421.342,00	0,00	100,00
		36.520.800,00	46.900.542,00	78.000.000,00	161.421.342,00		
1.01 . 1.01.01 . 25 . 16 . 113	BOS	36.520.800,00	46.900.542,00	14.000.000,00	97.421.342,00	0,00	100,00
		36.520.800,00	46.900.542,00	14.000.000,00	97.421.342,00		
1.01 . 1.01.01 . 25 . 16 . 125	BOS Afirmasi	0,00	0,00	64.000.000,00	64.000.000,00	0,00	100,00
		0,00	0,00	64.000.000,00	64.000.000,00		
1.01 . 1.01.01 . 26	SD NEGERI PUJUT 01 (BOS)	24.870.000,00	44.913.400,00	16.936.600,00	86.720.000,00	(320.000,00)	99,63
		24.870.000,00	44.593.400,00	16.936.600,00	86.400.000,00		
1.01 . 1.01.01 . 26 . 16	Program Wajib Belajar Pendidikan Dasar Sembilan Tahun	24.870.000,00	44.913.400,00	16.936.600,00	86.720.000,00	(320.000,00)	99,63
		24.870.000,00	44.593.400,00	16.936.600,00	86.400.000,00		
1.01 . 1.01.01 . 26 . 16 . 113	BOS	24.870.000,00	44.913.400,00	16.936.600,00	86.720.000,00	(320.000,00)	99,63
		24.870.000,00	44.593.400,00	16.936.600,00	86.400.000,00		
1.01 . 1.01.01 . 27	SD NEGERI PUJUT 02 (BOS)	26.678.000,00	41.284.569,00	13.990.000,00	81.952.569,00	(25.602,00)	99,97
		26.678.000,00	40.708.767,00	14.540.200,00	81.926.967,00		
1.01 . 1.01.01 . 27 . 16	Program Wajib Belajar Pendidikan Dasar Sembilan Tahun	26.678.000,00	41.284.569,00	13.990.000,00	81.952.569,00	(25.602,00)	99,97
		26.678.000,00	40.708.767,00	14.540.200,00	81.926.967,00		
1.01 . 1.01.01 . 27 . 16 . 113	BOS	26.678.000,00	41.284.569,00	13.990.000,00	81.952.569,00	(25.602,00)	99,97
		26.678.000,00	40.708.767,00	14.540.200,00	81.926.967,00		

KODE	URAIAN URUSAN, ORGANISASI, PROGRAM DAN KEGIATAN	ANGGARAN				BERTAMBAH / (BERKURANG)		
		REALISASI				JUMLAH	(Rp)	(%)
		JENIS BELANJA						
		PEGAWAI	BARANG & JASA	MODAL				
1.01 . 1.01.01 . 28	SD NEGERI REJOSARI 01 (BOS)	31.000.000,00	56.348.494,00	16.886.200,00	104.234.694,00	(2.693.186,00)	97,42	
		31.000.000,00	53.280.308,00	17.261.200,00	101.541.508,00			
1.01 . 1.01.01 . 28 . 16	Program Wajib Belajar Pendidikan Dasar Sembilan Tahun	31.000.000,00	56.348.494,00	16.886.200,00	104.234.694,00	(2.693.186,00)	97,42	
		31.000.000,00	53.280.308,00	17.261.200,00	101.541.508,00			
1.01 . 1.01.01 . 28 . 16 . 113	BOS	31.000.000,00	56.348.494,00	16.886.200,00	104.234.694,00	(2.693.186,00)	97,42	
		31.000.000,00	53.280.308,00	17.261.200,00	101.541.508,00			
1.01 . 1.01.01 . 29	SD NEGERI REJOSARI 03 (BOS)	12.640.000,00	25.931.581,00	12.182.200,00	50.753.781,00	(196.832,00)	99,61	
		12.640.000,00	25.734.749,00	12.182.200,00	50.556.949,00			
1.01 . 1.01.01 . 29 . 16	Program Wajib Belajar Pendidikan Dasar Sembilan Tahun	12.640.000,00	25.931.581,00	12.182.200,00	50.753.781,00	(196.832,00)	99,61	
		12.640.000,00	25.734.749,00	12.182.200,00	50.556.949,00			
1.01 . 1.01.01 . 29 . 16 . 113	BOS	12.640.000,00	25.931.581,00	12.182.200,00	50.753.781,00	(196.832,00)	99,61	
		12.640.000,00	25.734.749,00	12.182.200,00	50.556.949,00			
1.01 . 1.01.01 . 30	SD NEGERI SATRIYAN 01 (BOS)	7.800.000,00	19.037.261,00	61.990.800,00	88.828.061,00	(2.948.361,00)	96,68	
		7.800.000,00	16.088.900,00	61.990.800,00	85.879.700,00			
1.01 . 1.01.01 . 30 . 16	Program Wajib Belajar Pendidikan Dasar Sembilan Tahun	7.800.000,00	19.037.261,00	61.990.800,00	88.828.061,00	(2.948.361,00)	96,68	
		7.800.000,00	16.088.900,00	61.990.800,00	85.879.700,00			
1.01 . 1.01.01 . 30 . 16 . 113	BOS	7.800.000,00	15.307.261,00	5.720.800,00	28.828.061,00	781.639,00	102,71	
		7.800.000,00	16.088.900,00	5.720.800,00	29.609.700,00			
1.01 . 1.01.01 . 30 . 16 . 125	BOS Afirmasi	0,00	3.730.000,00	56.270.000,00	60.000.000,00	(3.730.000,00)	93,78	
		0,00	0,00	56.270.000,00	56.270.000,00			
1.01 . 1.01.01 . 31	SD NEGERI SATRIYAN 02 (BOS)	14.465.000,00	22.351.247,00	13.657.000,00	50.473.247,00	(1.813.152,00)	96,41	
		13.955.000,00	22.101.195,00	12.603.900,00	48.660.095,00			
1.01 . 1.01.01 . 31 . 16	Program Wajib Belajar Pendidikan Dasar Sembilan Tahun	14.465.000,00	22.351.247,00	13.657.000,00	50.473.247,00	(1.813.152,00)	96,41	
		13.955.000,00	22.101.195,00	12.603.900,00	48.660.095,00			
1.01 . 1.01.01 . 31 . 16 . 113	BOS	14.465.000,00	22.351.247,00	13.657.000,00	50.473.247,00	(1.813.152,00)	96,41	
		13.955.000,00	22.101.195,00	12.603.900,00	48.660.095,00			

KODE	URAIAN URUSAN, ORGANISASI, PROGRAM DAN KEGIATAN	ANGGARAN				BERTAMBAH / (BERKURANG)		
		REALISASI				JUMLAH	(Rp)	(%)
		JENIS BELANJA						
		PEGAWAI	BARANG & JASA	MODAL				
1.01 . 1.01.01 . 32	SD NEGERI SENDANG (BOS)	34.032.000,00	41.676.400,00	113.194.100,00	188.902.500,00			
		27.093.000,00	41.332.400,00	80.779.100,00	149.204.500,00			
1.01 . 1.01.01 . 32 . 16	Program Wajib Belajar Pendidikan Dasar Sembilan Tahun	34.032.000,00	41.676.400,00	113.194.100,00	188.902.500,00	(39.698.000,00)	78,98	
		27.093.000,00	41.332.400,00	80.779.100,00	149.204.500,00			
1.01 . 1.01.01 . 32 . 16 . 113	BOS	34.032.000,00	36.996.400,00	7.874.100,00	78.902.500,00	(878.000,00)	98,89	
		27.093.000,00	41.332.400,00	9.599.100,00	78.024.500,00			
1.01 . 1.01.01 . 32 . 16 . 125	BOS Afirmasi	0,00	4.680.000,00	105.320.000,00	110.000.000,00	(38.820.000,00)	64,71	
		0,00	0,00	71.180.000,00	71.180.000,00			
1.01 . 1.01.01 . 33	SD NEGERI SIDALANG 01 (BOS)	16.610.120,00	29.092.697,00	116.277.500,00	161.980.317,00	1.259.683,00	100,78	
		16.942.500,00	31.095.000,00	115.202.500,00	163.240.000,00			
1.01 . 1.01.01 . 33 . 16	Program Wajib Belajar Pendidikan Dasar Sembilan Tahun	16.610.120,00	29.092.697,00	116.277.500,00	161.980.317,00	1.259.683,00	100,78	
		16.942.500,00	31.095.000,00	115.202.500,00	163.240.000,00			
1.01 . 1.01.01 . 33 . 16 . 113	BOS	16.610.120,00	29.092.697,00	12.277.500,00	57.980.317,00	2.059.683,00	103,55	
		16.942.500,00	31.095.000,00	12.002.500,00	60.040.000,00			
1.01 . 1.01.01 . 33 . 16 . 125	BOS Afirmasi	0,00	0,00	104.000.000,00	104.000.000,00	(800.000,00)	99,23	
		0,00	0,00	103.200.000,00	103.200.000,00			
1.01 . 1.01.01 . 34	SD NEGERI SIDALANG 02 (BOS)	16.325.000,00	23.771.477,00	83.943.600,00	124.040.077,00	(60.048.381,00)	51,59	
		16.325.000,00	23.723.096,00	23.943.600,00	63.991.696,00			
1.01 . 1.01.01 . 34 . 16	Program Wajib Belajar Pendidikan Dasar Sembilan Tahun	16.325.000,00	23.771.477,00	83.943.600,00	124.040.077,00	(60.048.381,00)	51,59	
		16.325.000,00	23.723.096,00	23.943.600,00	63.991.696,00			
1.01 . 1.01.01 . 34 . 16 . 113	BOS	16.325.000,00	23.771.477,00	23.943.600,00	64.040.077,00	(48.381,00)	99,92	
		16.325.000,00	23.723.096,00	23.943.600,00	63.991.696,00			
1.01 . 1.01.01 . 34 . 16 . 124	BOS Kinerja	0,00	0,00	60.000.000,00	60.000.000,00	(60.000.000,00)	0,00	
		0,00	0,00	0,00	0,00			
1.01 . 1.01.01 . 35	SD NEGERI SUMURBANGER 01 (BOS)	18.549.010,00	60.612.688,00	32.863.000,00	112.024.698,00	0,00	100,00	
		18.549.010,00	60.612.688,00	32.863.000,00	112.024.698,00			
1.01 . 1.01.01 . 35 . 16	Program Wajib Belajar Pendidikan Dasar Sembilan Tahun	18.549.010,00	60.612.688,00	32.863.000,00	112.024.698,00	0,00	100,00	
		18.549.010,00	60.612.688,00	32.863.000,00	112.024.698,00			
1.01 . 1.01.01 . 35 . 16 . 113	BOS	18.549.010,00	60.612.688,00	32.863.000,00	112.024.698,00	0,00	100,00	
		18.549.010,00	60.612.688,00	32.863.000,00	112.024.698,00			

KODE	URAIAN URUSAN, ORGANISASI, PROGRAM DAN KEGIATAN	ANGGARAN			BERTAMBAH / (BERKURANG)		
		REALISASI			JUMLAH	(Rp)	(%)
		JENIS BELANJA					
		PEGAWAI	BARANG & JASA	MODAL			
1.01 . 1.01.01 . 36	SD NEGERI SUMURBANGER 02 (BOS)	18.100.000,00	23.330.295,00	114.771.000,00	156.201.295,00	(89.544.265,00)	42,67
1.01 . 1.01.01 . 36 . 16	<i>Program Wajib Belajar Pendidikan Dasar Sembilan Tahun</i>	18.100.000,00	24.636.030,00	23.921.000,00	66.657.030,00		
		18.100.000,00	23.330.295,00	114.771.000,00	156.201.295,00	(89.544.265,00)	42,67
1.01 . 1.01.01 . 36 . 16 . 113	BOS	18.100.000,00	24.636.030,00	23.921.000,00	66.657.030,00		
		18.100.000,00	24.636.030,00	2.771.000,00	44.201.295,00	1.305.735,00	102,95
1.01 . 1.01.01 . 36 . 16 . 125	BOS Afirmasi	0,00	0,00	112.000.000,00	112.000.000,00	(90.850.000,00)	18,88
		0,00	0,00	21.150.000,00	21.150.000,00		
1.01 . 1.01.01 . 37	SD NEGERI TANJUNGSARI (BOS)	12.287.500,00	16.613.875,00	7.386.500,00	36.287.875,00	(1.008.180,00)	97,22
1.01 . 1.01.01 . 37 . 16	<i>Program Wajib Belajar Pendidikan Dasar Sembilan Tahun</i>	11.750.000,00	15.355.695,00	8.174.000,00	35.279.695,00		
		12.287.500,00	16.613.875,00	7.386.500,00	36.287.875,00	(1.008.180,00)	97,22
1.01 . 1.01.01 . 37 . 16 . 113	BOS	11.750.000,00	15.355.695,00	8.174.000,00	35.279.695,00		
		12.287.500,00	16.613.875,00	7.386.500,00	36.287.875,00	(1.008.180,00)	97,22
1.01 . 1.01.01 . 38	SD NEGERI TEGALOMBO 01 (BOS)	9.242.300,00	44.542.064,00	85.262.000,00	139.046.364,00	(1.409.694,00)	98,99
1.01 . 1.01.01 . 38 . 16	<i>Program Wajib Belajar Pendidikan Dasar Sembilan Tahun</i>	9.242.300,00	43.132.370,00	85.262.000,00	137.636.670,00		
		9.242.300,00	44.542.064,00	85.262.000,00	139.046.364,00	(1.409.694,00)	98,99
1.01 . 1.01.01 . 38 . 16 . 113	BOS	9.242.300,00	44.542.064,00	20.262.000,00	74.046.364,00	(1.409.694,00)	98,10
		9.242.300,00	43.132.370,00	20.262.000,00	72.636.670,00		
1.01 . 1.01.01 . 38 . 16 . 124	BOS Kinerja	0,00	0,00	60.000.000,00	60.000.000,00	0,00	100,00
		0,00	0,00	60.000.000,00	60.000.000,00		
1.01 . 1.01.01 . 38 . 16 . 125	BOS Afirmasi	0,00	0,00	5.000.000,00	5.000.000,00	0,00	100,00
		0,00	0,00	5.000.000,00	5.000.000,00		
1.01 . 1.01.01 . 39	SD NEGERI TEGALOMBO 02 (BOS)	21.669.500,00	47.848.400,00	73.366.900,00	142.884.800,00	(63.786.000,00)	55,36
1.01 . 1.01.01 . 39 . 16	<i>Program Wajib Belajar Pendidikan Dasar Sembilan Tahun</i>	20.136.000,00	42.067.600,00	16.895.200,00	79.098.800,00		
		21.669.500,00	47.848.400,00	73.366.900,00	142.884.800,00	(63.786.000,00)	55,36
1.01 . 1.01.01 . 39 . 16 . 113	BOS	20.136.000,00	42.067.600,00	16.895.200,00	79.098.800,00		
		21.669.500,00	41.008.400,00	20.206.900,00	82.884.800,00	(3.786.000,00)	95,43
		20.136.000,00	42.067.600,00	16.895.200,00	79.098.800,00		

KODE	URAIAN URUSAN, ORGANISASI, PROGRAM DAN KEGIATAN	ANGGARAN			BERTAMBAH / (BERKURANG)		
		REALISASI			JUMLAH	(Rp)	(%)
		JENIS BELANJA					
		PEGAWAI	BARANG & JASA	MODAL			
1.01 . 1.01.01 . 39 . 16 . 125	BOS Afirmasi	0,00	6.840.000,00	53.160.000,00	60.000.000,00	(60.000.000,00)	0,00
		0,00	0,00	0,00	0,00		
1.01 . 1.01.01 . 40	SD NEGERI TERSONO (BOS)	2.220.000,00	99.006.500,00	22.253.500,00	123.480.000,00	(9.843.865,00)	92,03
		2.220.000,00	89.187.635,00	22.228.500,00	113.636.135,00		
1.01 . 1.01.01 . 40 . 16	<i>Program Wajib Belajar Pendidikan Dasar Sembilan Tahun</i>	2.220.000,00	99.006.500,00	22.253.500,00	123.480.000,00	(9.843.865,00)	92,03
		2.220.000,00	89.187.635,00	22.228.500,00	113.636.135,00		
1.01 . 1.01.01 . 40 . 16 . 113	BOS	2.220.000,00	99.006.500,00	22.253.500,00	123.480.000,00	(9.843.865,00)	92,03
		2.220.000,00	89.187.635,00	22.228.500,00	113.636.135,00		
1.01 . 1.01.01 . 41	SD NEGERI WANAR 01 (BOS)	17.005.900,00	29.428.100,00	71.266.000,00	117.700.000,00	(100.000,00)	99,92
		17.005.900,00	29.328.100,00	71.266.000,00	117.600.000,00		
1.01 . 1.01.01 . 41 . 16	<i>Program Wajib Belajar Pendidikan Dasar Sembilan Tahun</i>	17.005.900,00	29.428.100,00	71.266.000,00	117.700.000,00	(100.000,00)	99,92
		17.005.900,00	29.328.100,00	71.266.000,00	117.600.000,00		
1.01 . 1.01.01 . 41 . 16 . 113	BOS	17.005.900,00	29.428.100,00	11.266.000,00	57.700.000,00	(100.000,00)	99,83
		17.005.900,00	29.328.100,00	11.266.000,00	57.600.000,00		
1.01 . 1.01.01 . 41 . 16 . 124	BOS Kinerja	0,00	0,00	60.000.000,00	60.000.000,00	0,00	100,00
		0,00	0,00	60.000.000,00	60.000.000,00		
1.01 . 1.01.01 . 42	SD NEGERI BANJIRAN (BOS)	33.610.000,00	63.662.182,00	18.368.000,00	115.640.182,00	(2.513.915,00)	97,83
		33.610.000,00	61.148.267,00	18.368.000,00	113.126.267,00		
1.01 . 1.01.01 . 42 . 16	<i>Program Wajib Belajar Pendidikan Dasar Sembilan Tahun</i>	33.610.000,00	63.662.182,00	18.368.000,00	115.640.182,00	(2.513.915,00)	97,83
		33.610.000,00	61.148.267,00	18.368.000,00	113.126.267,00		
1.01 . 1.01.01 . 42 . 16 . 113	BOS	33.610.000,00	63.662.182,00	18.368.000,00	115.640.182,00	(2.513.915,00)	97,83
		33.610.000,00	61.148.267,00	18.368.000,00	113.126.267,00		
1.01 . 1.01.01 . 43	SD NEGERI CANDIARENG (BOS)	64.978.000,00	77.512.244,00	121.287.400,00	263.777.644,00	(15.399.698,00)	94,16
		52.480.000,00	77.482.514,00	118.415.432,00	248.377.946,00		
1.01 . 1.01.01 . 43 . 16	<i>Program Wajib Belajar Pendidikan Dasar Sembilan Tahun</i>	64.978.000,00	77.512.244,00	121.287.400,00	263.777.644,00	(15.399.698,00)	94,16
		52.480.000,00	77.482.514,00	118.415.432,00	248.377.946,00		
1.01 . 1.01.01 . 43 . 16 . 113	BOS	64.978.000,00	77.512.244,00	34.287.400,00	176.777.644,00	(15.399.630,00)	91,29
		52.480.000,00	77.482.514,00	31.415.500,00	161.378.014,00		
1.01 . 1.01.01 . 43 . 16 . 125	BOS Afirmasi	0,00	0,00	87.000.000,00	87.000.000,00	(68,00)	100,00
		0,00	0,00	86.999.932,00	86.999.932,00		

KODE	URAIAN URUSAN, ORGANISASI, PROGRAM DAN KEGIATAN	ANGGARAN			BERTAMBAH / (BERKURANG)		
		REALISASI			JUMLAH	(Rp)	(%)
		JENIS BELANJA					
		PEGAWAI	BARANG & JASA	MODAL			
1.01 . 1.01.01 . 44	SD NEGERI CEPAGAN 01 (BOS)	45.400.000,00	91.419.808,00	39.838.400,00	176.658.208,00	(2.528.800,00)	98,57
		41.144.300,00	92.657.208,00	40.327.900,00	174.129.408,00		
1.01 . 1.01.01 . 44 . 16	Program Wajib Belajar Pendidikan Dasar Sembilan Tahun	45.400.000,00	91.419.808,00	39.838.400,00	176.658.208,00	(2.528.800,00)	98,57
		41.144.300,00	92.657.208,00	40.327.900,00	174.129.408,00		
1.01 . 1.01.01 . 44 . 16 . 113	BOS	45.400.000,00	91.419.808,00	39.838.400,00	176.658.208,00	(2.528.800,00)	98,57
		41.144.300,00	92.657.208,00	40.327.900,00	174.129.408,00		
1.01 . 1.01.01 . 45	SD NEGERI CEPAGAN 02 (BOS)	34.895.000,00	52.043.190,00	31.593.100,00	118.531.290,00	(6.471.154,00)	94,54
		28.425.000,00	52.042.036,00	31.593.100,00	112.060.136,00		
1.01 . 1.01.01 . 45 . 16	Program Wajib Belajar Pendidikan Dasar Sembilan Tahun	34.895.000,00	52.043.190,00	31.593.100,00	118.531.290,00	(6.471.154,00)	94,54
		28.425.000,00	52.042.036,00	31.593.100,00	112.060.136,00		
1.01 . 1.01.01 . 45 . 16 . 113	BOS	34.895.000,00	52.043.190,00	31.593.100,00	118.531.290,00	(6.471.154,00)	94,54
		28.425.000,00	52.042.036,00	31.593.100,00	112.060.136,00		
1.01 . 1.01.01 . 46	SD NEGERI KALIBELUK 01 (BOS)	18.873.120,00	70.058.625,00	23.319.300,00	112.251.045,00	(1.752.906,00)	98,44
		17.874.840,00	66.929.999,00	25.693.300,00	110.498.139,00		
1.01 . 1.01.01 . 46 . 16	Program Wajib Belajar Pendidikan Dasar Sembilan Tahun	18.873.120,00	70.058.625,00	23.319.300,00	112.251.045,00	(1.752.906,00)	98,44
		17.874.840,00	66.929.999,00	25.693.300,00	110.498.139,00		
1.01 . 1.01.01 . 46 . 16 . 113	BOS	18.873.120,00	70.058.625,00	23.319.300,00	112.251.045,00	(1.752.906,00)	98,44
		17.874.840,00	66.929.999,00	25.693.300,00	110.498.139,00		
1.01 . 1.01.01 . 47	SD NEGERI KALIBELUK 02 (BOS)	24.871.080,00	19.206.582,00	10.250.300,00	54.327.962,00	(2.619.252,00)	95,18
		20.609.310,00	20.849.100,00	10.250.300,00	51.708.710,00		
1.01 . 1.01.01 . 47 . 16	Program Wajib Belajar Pendidikan Dasar Sembilan Tahun	24.871.080,00	19.206.582,00	10.250.300,00	54.327.962,00	(2.619.252,00)	95,18
		20.609.310,00	20.849.100,00	10.250.300,00	51.708.710,00		
1.01 . 1.01.01 . 47 . 16 . 113	BOS	24.871.080,00	19.206.582,00	10.250.300,00	54.327.962,00	(2.619.252,00)	95,18
		20.609.310,00	20.849.100,00	10.250.300,00	51.708.710,00		
1.01 . 1.01.01 . 48	SD NEGERI KALIWARENG (BOS)	43.365.000,00	78.719.985,00	31.955.417,00	154.040.402,00	(883.794,00)	99,43
		43.265.000,00	78.711.008,00	31.180.600,00	153.156.608,00		
1.01 . 1.01.01 . 48 . 16	Program Wajib Belajar Pendidikan Dasar Sembilan Tahun	43.365.000,00	78.719.985,00	31.955.417,00	154.040.402,00	(883.794,00)	99,43
		43.265.000,00	78.711.008,00	31.180.600,00	153.156.608,00		
1.01 . 1.01.01 . 48 . 16 . 113	BOS	43.365.000,00	78.719.985,00	31.955.417,00	154.040.402,00	(883.794,00)	99,43
		43.265.000,00	78.711.008,00	31.180.600,00	153.156.608,00		

KODE	URAIAN URUSAN, ORGANISASI, PROGRAM DAN KEGIATAN	ANGGARAN			BERTAMBAH / (BERKURANG)		
		REALISASI			JUMLAH	(Rp)	(%)
		JENIS BELANJA					
		PEGAWAI	BARANG & JASA	MODAL			
1.01 . 1.01.01 . 49	SD NEGERI LEBO 01 (BOS)	56.757.600,00	112.459.081,00	48.932.000,00	218.148.681,00	(6.869.400,00)	96,85
		49.888.200,00	112.459.081,00	48.932.000,00	211.279.281,00		
1.01 . 1.01.01 . 49 . 16	Program Wajib Belajar Pendidikan Dasar Sembilan Tahun	56.757.600,00	112.459.081,00	48.932.000,00	218.148.681,00	(6.869.400,00)	96,85
		49.888.200,00	112.459.081,00	48.932.000,00	211.279.281,00		
1.01 . 1.01.01 . 49 . 16 . 113	BOS	56.757.600,00	112.459.081,00	48.932.000,00	218.148.681,00	(6.869.400,00)	96,85
		49.888.200,00	112.459.081,00	48.932.000,00	211.279.281,00		
1.01 . 1.01.01 . 50	SD NEGERI LEBO 02 (BOS)	39.140.400,00	105.176.110,00	35.522.000,00	179.838.510,00	(4.267.481,00)	97,63
		35.655.300,00	104.393.729,00	35.522.000,00	175.571.029,00		
1.01 . 1.01.01 . 50 . 16	Program Wajib Belajar Pendidikan Dasar Sembilan Tahun	39.140.400,00	105.176.110,00	35.522.000,00	179.838.510,00	(4.267.481,00)	97,63
		35.655.300,00	104.393.729,00	35.522.000,00	175.571.029,00		
1.01 . 1.01.01 . 50 . 16 . 113	BOS	39.140.400,00	105.176.110,00	35.522.000,00	179.838.510,00	(4.267.481,00)	97,63
		35.655.300,00	104.393.729,00	35.522.000,00	175.571.029,00		
1.01 . 1.01.01 . 51	SD NEGERI MENGUNENG 01 (BOS)	86.800.000,00	110.123.979,00	24.912.000,00	221.835.979,00	(10.278.167,00)	95,37
		76.700.000,00	109.945.812,00	24.912.000,00	211.557.812,00		
1.01 . 1.01.01 . 51 . 16	Program Wajib Belajar Pendidikan Dasar Sembilan Tahun	86.800.000,00	110.123.979,00	24.912.000,00	221.835.979,00	(10.278.167,00)	95,37
		76.700.000,00	109.945.812,00	24.912.000,00	211.557.812,00		
1.01 . 1.01.01 . 51 . 16 . 113	BOS	86.800.000,00	110.123.979,00	24.912.000,00	221.835.979,00	(10.278.167,00)	95,37
		76.700.000,00	109.945.812,00	24.912.000,00	211.557.812,00		
1.01 . 1.01.01 . 52	SD NEGERI MENGUNENG 02 (BOS)	38.153.120,00	54.811.732,00	30.019.300,00	122.984.152,00	(7.013.134,00)	94,30
		34.072.800,00	51.878.918,00	30.019.300,00	115.971.018,00		
1.01 . 1.01.01 . 52 . 16	Program Wajib Belajar Pendidikan Dasar Sembilan Tahun	38.153.120,00	54.811.732,00	30.019.300,00	122.984.152,00	(7.013.134,00)	94,30
		34.072.800,00	51.878.918,00	30.019.300,00	115.971.018,00		
1.01 . 1.01.01 . 52 . 16 . 113	BOS	38.153.120,00	54.811.732,00	30.019.300,00	122.984.152,00	(7.013.134,00)	94,30
		34.072.800,00	51.878.918,00	30.019.300,00	115.971.018,00		
1.01 . 1.01.01 . 53	SD NEGERI PANDANSARI 01 (BOS)	83.297.240,00	137.936.420,00	85.774.034,00	307.007.694,00	(16.364.021,00)	94,67
		69.122.930,00	137.474.343,00	84.046.400,00	290.643.673,00		
1.01 . 1.01.01 . 53 . 16	Program Wajib Belajar Pendidikan Dasar Sembilan Tahun	83.297.240,00	137.936.420,00	85.774.034,00	307.007.694,00	(16.364.021,00)	94,67
		69.122.930,00	137.474.343,00	84.046.400,00	290.643.673,00		
1.01 . 1.01.01 . 53 . 16 . 113	BOS	83.297.240,00	137.936.420,00	85.774.034,00	307.007.694,00	(16.364.021,00)	94,67
		69.122.930,00	137.474.343,00	84.046.400,00	290.643.673,00		

KODE	URAIAN URUSAN, ORGANISASI, PROGRAM DAN KEGIATAN	ANGGARAN			BERTAMBAH / (BERKURANG)		
		REALISASI			JUMLAH	(Rp)	(%)
		JENIS BELANJA					
		PEGAWAI	BARANG & JASA	MODAL			
1.01 . 1.01.01 . 54	SD NEGERI PEJAMBON (BOS)	40.811.760,00	62.622.880,00	42.308.717,00	145.743.357,00	(4.994.185,00)	96,57
		38.550.700,00	60.814.572,00	41.383.900,00	140.749.172,00		
1.01 . 1.01.01 . 54 . 16	Program Wajib Belajar Pendidikan Dasar Sembilan Tahun	40.811.760,00	62.622.880,00	42.308.717,00	145.743.357,00	(4.994.185,00)	96,57
		38.550.700,00	60.814.572,00	41.383.900,00	140.749.172,00		
1.01 . 1.01.01 . 54 . 16 . 113	BOS	40.811.760,00	62.622.880,00	42.308.717,00	145.743.357,00	(4.994.185,00)	96,57
		38.550.700,00	60.814.572,00	41.383.900,00	140.749.172,00		
1.01 . 1.01.01 . 55	SD NEGERI PESAREN 01 (BOS)	23.671.200,00	78.966.100,00	35.891.700,00	138.529.000,00	(5.895.700,00)	95,74
		17.850.000,00	78.891.600,00	35.891.700,00	132.633.300,00		
1.01 . 1.01.01 . 55 . 16	Program Wajib Belajar Pendidikan Dasar Sembilan Tahun	23.671.200,00	78.966.100,00	35.891.700,00	138.529.000,00	(5.895.700,00)	95,74
		17.850.000,00	78.891.600,00	35.891.700,00	132.633.300,00		
1.01 . 1.01.01 . 55 . 16 . 113	BOS	23.671.200,00	78.966.100,00	35.891.700,00	138.529.000,00	(5.895.700,00)	95,74
		17.850.000,00	78.891.600,00	35.891.700,00	132.633.300,00		
1.01 . 1.01.01 . 56	SD NEGERI PESAREN 02 (BOS)	41.128.000,00	62.632.041,00	41.215.217,00	144.975.258,00	(863.998,00)	99,40
		41.128.000,00	62.631.860,00	40.351.400,00	144.111.260,00		
1.01 . 1.01.01 . 56 . 16	Program Wajib Belajar Pendidikan Dasar Sembilan Tahun	41.128.000,00	62.632.041,00	41.215.217,00	144.975.258,00	(863.998,00)	99,40
		41.128.000,00	62.631.860,00	40.351.400,00	144.111.260,00		
1.01 . 1.01.01 . 56 . 16 . 113	BOS	41.128.000,00	62.632.041,00	41.215.217,00	144.975.258,00	(863.998,00)	99,40
		41.128.000,00	62.631.860,00	40.351.400,00	144.111.260,00		
1.01 . 1.01.01 . 57	SD NEGERI SARIGLAGAH (BOS)	26.000.440,00	36.956.160,00	62.380.200,00	125.336.800,00	(8.848.091,00)	92,94
		19.859.080,00	34.249.429,00	62.380.200,00	116.488.709,00		
1.01 . 1.01.01 . 57 . 16	Program Wajib Belajar Pendidikan Dasar Sembilan Tahun	26.000.440,00	36.956.160,00	62.380.200,00	125.336.800,00	(8.848.091,00)	92,94
		19.859.080,00	34.249.429,00	62.380.200,00	116.488.709,00		
1.01 . 1.01.01 . 57 . 16 . 113	BOS	26.000.440,00	36.956.160,00	12.380.200,00	75.336.800,00	(8.848.091,00)	88,26
		19.859.080,00	34.249.429,00	12.380.200,00	66.488.709,00		
1.01 . 1.01.01 . 57 . 16 . 125	BOS Afirmasi	0,00	0,00	50.000.000,00	50.000.000,00	0,00	100,00
		0,00	0,00	50.000.000,00	50.000.000,00		

KODE	URAIAN URUSAN, ORGANISASI, PROGRAM DAN KEGIATAN	ANGGARAN			BERTAMBAH / (BERKURANG)		
		REALISASI			JUMLAH	(Rp)	(%)
		JENIS BELANJA					
		PEGAWAI	BARANG & JASA	MODAL			
1.01 . 1.01.01 . 58	SD NEGERI SAWAHJOHO 01 (BOS)	41.896.200,00	73.711.331,00	28.945.000,00	144.552.531,00	(5.498.003,00)	96,20
		38.490.900,00	73.395.628,00	27.168.000,00	139.054.528,00		
1.01 . 1.01.01 . 58 . 16	Program Wajib Belajar Pendidikan Dasar Sembilan Tahun	41.896.200,00	73.711.331,00	28.945.000,00	144.552.531,00	(5.498.003,00)	96,20
		38.490.900,00	73.395.628,00	27.168.000,00	139.054.528,00		
1.01 . 1.01.01 . 58 . 16 . 113	BOS	41.896.200,00	73.711.331,00	28.945.000,00	144.552.531,00	(5.498.003,00)	96,20
		38.490.900,00	73.395.628,00	27.168.000,00	139.054.528,00		
1.01 . 1.01.01 . 59	SD NEGERI SAWAHJOHO 02 (BOS)	33.500.000,00	50.272.724,00	24.809.700,00	108.582.424,00	(2.325.374,00)	97,86
		31.175.000,00	50.272.350,00	24.809.700,00	106.257.050,00		
1.01 . 1.01.01 . 59 . 16	Program Wajib Belajar Pendidikan Dasar Sembilan Tahun	33.500.000,00	50.272.724,00	24.809.700,00	108.582.424,00	(2.325.374,00)	97,86
		31.175.000,00	50.272.350,00	24.809.700,00	106.257.050,00		
1.01 . 1.01.01 . 59 . 16 . 113	BOS	33.500.000,00	50.272.724,00	24.809.700,00	108.582.424,00	(2.325.374,00)	97,86
		31.175.000,00	50.272.350,00	24.809.700,00	106.257.050,00		
1.01 . 1.01.01 . 60	SD NEGERI SIDOREJO 01 (BOS)	8.000.000,00	14.864.465,00	5.960.400,00	28.824.865,00	(991.125,00)	96,56
		7.100.000,00	14.773.340,00	5.960.400,00	27.833.740,00		
1.01 . 1.01.01 . 60 . 16	Program Wajib Belajar Pendidikan Dasar Sembilan Tahun	8.000.000,00	14.864.465,00	5.960.400,00	28.824.865,00	(991.125,00)	96,56
		7.100.000,00	14.773.340,00	5.960.400,00	27.833.740,00		
1.01 . 1.01.01 . 60 . 16 . 113	BOS	8.000.000,00	14.864.465,00	5.960.400,00	28.824.865,00	(991.125,00)	96,56
		7.100.000,00	14.773.340,00	5.960.400,00	27.833.740,00		
1.01 . 1.01.01 . 61	SD NEGERI SIDOREJO 02 (BOS)	43.338.800,00	30.039.321,00	38.232.000,00	111.610.121,00	(3.340.121,00)	97,01
		40.062.800,00	29.975.200,00	38.232.000,00	108.270.000,00		
1.01 . 1.01.01 . 61 . 16	Program Wajib Belajar Pendidikan Dasar Sembilan Tahun	43.338.800,00	30.039.321,00	38.232.000,00	111.610.121,00	(3.340.121,00)	97,01
		40.062.800,00	29.975.200,00	38.232.000,00	108.270.000,00		
1.01 . 1.01.01 . 61 . 16 . 113	BOS	43.338.800,00	30.039.321,00	38.232.000,00	111.610.121,00	(3.340.121,00)	97,01
		40.062.800,00	29.975.200,00	38.232.000,00	108.270.000,00		
1.01 . 1.01.01 . 62	SD NEGERI SIJONO (BOS)	19.900.000,00	17.337.200,00	6.024.000,00	43.261.200,00	(4.122.906,00)	90,47
		19.200.000,00	14.214.294,00	5.724.000,00	39.138.294,00		
1.01 . 1.01.01 . 62 . 16	Program Wajib Belajar Pendidikan Dasar Sembilan Tahun	19.900.000,00	17.337.200,00	6.024.000,00	43.261.200,00	(4.122.906,00)	90,47
		19.200.000,00	14.214.294,00	5.724.000,00	39.138.294,00		
1.01 . 1.01.01 . 62 . 16 . 113	BOS	19.900.000,00	17.337.200,00	6.024.000,00	43.261.200,00	(4.122.906,00)	90,47
		19.200.000,00	14.214.294,00	5.724.000,00	39.138.294,00		

KODE	URAIAN URUSAN, ORGANISASI, PROGRAM DAN KEGIATAN	ANGGARAN				BERTAMBAH / (BERKURANG)		
		REALISASI				JUMLAH	(Rp)	(%)
		JENIS BELANJA						
		PEGAWAI	BARANG & JASA	MODAL				
1.01 . 1.01.01 . 63	SD NEGERI TERBAN (BOS)	38.359.680,00	56.922.420,00	48.670.700,00	143.952.800,00	(11.165.481,00)	92,24	
		32.662.260,00	53.292.109,00	46.832.950,00	132.787.319,00			
1.01 . 1.01.01 . 63 . 16	Program Wajib Belajar Pendidikan Dasar Sembilan Tahun	38.359.680,00	56.922.420,00	48.670.700,00	143.952.800,00	(11.165.481,00)	92,24	
		32.662.260,00	53.292.109,00	46.832.950,00	132.787.319,00			
1.01 . 1.01.01 . 63 . 16 . 113	BOS	38.359.680,00	56.922.420,00	48.670.700,00	143.952.800,00	(11.165.481,00)	92,24	
		32.662.260,00	53.292.109,00	46.832.950,00	132.787.319,00			
1.01 . 1.01.01 . 64	SD NEGERI WARUNGASEM 01 (BOS)	29.344.400,00	19.299.567,00	66.299.280,00	114.943.247,00	(9.959.909,00)	91,33	
		29.046.960,00	16.147.806,00	59.788.572,00	104.983.338,00			
1.01 . 1.01.01 . 64 . 16	Program Wajib Belajar Pendidikan Dasar Sembilan Tahun	29.344.400,00	19.299.567,00	66.299.280,00	114.943.247,00	(9.959.909,00)	91,33	
		29.046.960,00	16.147.806,00	59.788.572,00	104.983.338,00			
1.01 . 1.01.01 . 64 . 16 . 113	BOS	29.344.400,00	19.299.567,00	19.299.280,00	67.943.247,00	(9.959.881,00)	85,34	
		29.046.960,00	16.147.806,00	12.788.600,00	57.983.366,00			
1.01 . 1.01.01 . 64 . 16 . 124	BOS Kinerja	0,00	0,00	47.000.000,00	47.000.000,00	(28,00)	100,00	
		0,00	0,00	46.999.972,00	46.999.972,00			
1.01 . 1.01.01 . 65	SD NEGERI ADINUSO 01 (BOS)	27.650.000,00	101.607.000,00	44.200.700,00	173.457.700,00	(11.227.767,00)	93,53	
		24.950.000,00	94.107.833,00	43.172.100,00	162.229.933,00			
1.01 . 1.01.01 . 65 . 16	Program Wajib Belajar Pendidikan Dasar Sembilan Tahun	27.650.000,00	101.607.000,00	44.200.700,00	173.457.700,00	(11.227.767,00)	93,53	
		24.950.000,00	94.107.833,00	43.172.100,00	162.229.933,00			
1.01 . 1.01.01 . 65 . 16 . 113	BOS	27.650.000,00	101.607.000,00	44.200.700,00	173.457.700,00	(11.227.767,00)	93,53	
		24.950.000,00	94.107.833,00	43.172.100,00	162.229.933,00			
1.01 . 1.01.01 . 66	SD NEGERI ADINUSO 03 (BOS)	30.000.000,00	38.700.010,00	31.670.400,00	100.370.410,00	(9.050.225,00)	90,98	
		27.500.000,00	43.773.785,00	20.046.400,00	91.320.185,00			
1.01 . 1.01.01 . 66 . 16	Program Wajib Belajar Pendidikan Dasar Sembilan Tahun	30.000.000,00	38.700.010,00	31.670.400,00	100.370.410,00	(9.050.225,00)	90,98	
		27.500.000,00	43.773.785,00	20.046.400,00	91.320.185,00			
1.01 . 1.01.01 . 66 . 16 . 113	BOS	30.000.000,00	38.700.010,00	24.947.400,00	93.647.410,00	(9.050.225,00)	90,34	
		27.500.000,00	43.773.785,00	13.323.400,00	84.597.185,00			
1.01 . 1.01.01 . 66 . 16 . 125	BOS Afirmasi	0,00	0,00	6.723.000,00	6.723.000,00	0,00	100,00	
		0,00	0,00	6.723.000,00	6.723.000,00			

KODE	URAIAN URUSAN, ORGANISASI, PROGRAM DAN KEGIATAN	ANGGARAN			BERTAMBAH / (BERKURANG)		
		REALISASI			JUMLAH	(Rp)	(%)
		JENIS BELANJA					
		PEGAWAI	BARANG & JASA	MODAL			
1.01 . 1.01.01 . 67	SD NEGERI CABLIKAN (BOS)	35.662.640,00	63.190.279,00	15.650.000,00	114.502.919,00	(889.479,00)	99,22
		35.662.640,00	62.433.800,00	15.517.000,00	113.613.440,00		
1.01 . 1.01.01 . 67 . 16	Program Wajib Belajar Pendidikan Dasar Sembilan Tahun	35.662.640,00	63.190.279,00	15.650.000,00	114.502.919,00	(889.479,00)	99,22
		35.662.640,00	62.433.800,00	15.517.000,00	113.613.440,00		
1.01 . 1.01.01 . 67 . 16 . 113	BOS	35.662.640,00	63.190.279,00	15.650.000,00	114.502.919,00	(889.479,00)	99,22
		35.662.640,00	62.433.800,00	15.517.000,00	113.613.440,00		
1.01 . 1.01.01 . 68	SD NEGERI KALISARI (BOS)	30.140.000,00	65.339.136,00	139.474.600,00	234.953.736,00	(69.386,00)	99,97
		29.320.000,00	66.164.750,00	139.399.600,00	234.884.350,00		
1.01 . 1.01.01 . 68 . 16	Program Wajib Belajar Pendidikan Dasar Sembilan Tahun	30.140.000,00	65.339.136,00	139.474.600,00	234.953.736,00	(69.386,00)	99,97
		29.320.000,00	66.164.750,00	139.399.600,00	234.884.350,00		
1.01 . 1.01.01 . 68 . 16 . 113	BOS	27.020.000,00	55.459.136,00	22.474.600,00	104.953.736,00	(69.386,00)	99,93
		26.200.000,00	56.284.750,00	22.399.600,00	104.884.350,00		
1.01 . 1.01.01 . 68 . 16 . 125	BOS Afirmasi	3.120.000,00	9.880.000,00	117.000.000,00	130.000.000,00	0,00	100,00
		3.120.000,00	9.880.000,00	117.000.000,00	130.000.000,00		
1.01 . 1.01.01 . 69	SD NEGERI KARANGANYAR (BOS)	31.698.900,00	59.309.743,00	18.242.000,00	109.250.643,00	(7.881.216,00)	92,79
		33.581.308,00	50.110.219,00	17.677.900,00	101.369.427,00		
1.01 . 1.01.01 . 69 . 16	Program Wajib Belajar Pendidikan Dasar Sembilan Tahun	31.698.900,00	59.309.743,00	18.242.000,00	109.250.643,00	(7.881.216,00)	92,79
		33.581.308,00	50.110.219,00	17.677.900,00	101.369.427,00		
1.01 . 1.01.01 . 69 . 16 . 113	BOS	31.698.900,00	59.309.743,00	18.242.000,00	109.250.643,00	(7.881.216,00)	92,79
		33.581.308,00	50.110.219,00	17.677.900,00	101.369.427,00		
1.01 . 1.01.01 . 70	SD NEGERI KEPUNDUNG (BOS)	23.775.000,00	34.296.713,00	52.824.000,00	110.895.713,00	(2.438.663,00)	97,80
		23.398.900,00	32.649.250,00	52.408.900,00	108.457.050,00		
1.01 . 1.01.01 . 70 . 16	Program Wajib Belajar Pendidikan Dasar Sembilan Tahun	23.775.000,00	34.296.713,00	52.824.000,00	110.895.713,00	(2.438.663,00)	97,80
		23.398.900,00	32.649.250,00	52.408.900,00	108.457.050,00		
1.01 . 1.01.01 . 70 . 16 . 113	BOS	13.875.000,00	19.572.713,00	17.448.000,00	50.895.713,00	(2.040.563,00)	95,99
		13.875.000,00	17.925.250,00	17.054.900,00	48.855.150,00		
1.01 . 1.01.01 . 70 . 16 . 125	BOS Afirmasi	9.900.000,00	14.724.000,00	35.376.000,00	60.000.000,00	(398.100,00)	99,34
		9.523.900,00	14.724.000,00	35.354.000,00	59.601.900,00		

KODE	URAIAN URUSAN, ORGANISASI, PROGRAM DAN KEGIATAN	ANGGARAN			BERTAMBAH / (BERKURANG)		
		REALISASI			JUMLAH	(Rp)	(%)
		JENIS BELANJA					
		PEGAWAI	BARANG & JASA	MODAL			
1.01 . 1.01.01 . 71	SD NEGERI KUMESU 01 (BOS)	16.570.000,00	87.669.458,00	42.489.000,00	146.728.458,00	(6.802.008,00)	95,36
		16.225.000,00	84.940.650,00	38.760.800,00	139.926.450,00		
1.01 . 1.01.01 . 71 . 16	Program Wajib Belajar Pendidikan Dasar Sembilan Tahun	16.570.000,00	87.669.458,00	42.489.000,00	146.728.458,00	(6.802.008,00)	95,36
		16.225.000,00	84.940.650,00	38.760.800,00	139.926.450,00		
1.01 . 1.01.01 . 71 . 16 . 113	BOS	16.570.000,00	57.532.458,00	12.626.000,00	86.728.458,00	(3.077.008,00)	96,45
		16.225.000,00	54.803.650,00	12.622.800,00	83.651.450,00		
1.01 . 1.01.01 . 71 . 16 . 125	BOS Afirmasi	0,00	30.137.000,00	29.863.000,00	60.000.000,00	(3.725.000,00)	93,79
		0,00	30.137.000,00	26.138.000,00	56.275.000,00		
1.01 . 1.01.01 . 72	SD NEGERI KUMESU 02 (BOS)	29.760.000,00	64.373.561,00	78.612.500,00	172.746.061,00	(35.514.611,00)	79,44
		29.760.000,00	57.630.550,00	49.840.900,00	137.231.450,00		
1.01 . 1.01.01 . 72 . 16	Program Wajib Belajar Pendidikan Dasar Sembilan Tahun	29.760.000,00	64.373.561,00	78.612.500,00	172.746.061,00	(35.514.611,00)	79,44
		29.760.000,00	57.630.550,00	49.840.900,00	137.231.450,00		
1.01 . 1.01.01 . 72 . 16 . 113	BOS	29.760.000,00	56.573.561,00	26.412.500,00	112.746.061,00	(8.964.611,00)	92,05
		29.760.000,00	49.830.550,00	24.190.900,00	103.781.450,00		
1.01 . 1.01.01 . 72 . 16 . 125	BOS Afirmasi	0,00	7.800.000,00	52.200.000,00	60.000.000,00	(26.550.000,00)	55,75
		0,00	7.800.000,00	25.650.000,00	33.450.000,00		
1.01 . 1.01.01 . 73	SD NEGERI KUMESU 03 (BOS)	6.000.000,00	41.218.014,00	59.450.700,00	106.668.714,00	(18.521.488,00)	82,64
		6.000.000,00	36.604.026,00	45.543.200,00	88.147.226,00		
1.01 . 1.01.01 . 73 . 16	Program Wajib Belajar Pendidikan Dasar Sembilan Tahun	6.000.000,00	41.218.014,00	59.450.700,00	106.668.714,00	(18.521.488,00)	82,64
		6.000.000,00	36.604.026,00	45.543.200,00	88.147.226,00		
1.01 . 1.01.01 . 73 . 16 . 113	BOS	6.000.000,00	27.801.014,00	12.867.700,00	46.668.714,00	8.735.512,00	118,72
		6.000.000,00	36.604.026,00	12.800.200,00	55.404.226,00		
1.01 . 1.01.01 . 73 . 16 . 124	BOS Kinerja	0,00	13.417.000,00	46.583.000,00	60.000.000,00	(27.257.000,00)	54,57
		0,00	0,00	32.743.000,00	32.743.000,00		
1.01 . 1.01.01 . 74	SD NEGERI MOJOTENGAH 01 (BOS)	25.290.000,00	53.988.250,00	92.459.000,00	171.737.250,00	(3.865.500,00)	97,75
		22.190.000,00	52.597.150,00	93.084.600,00	167.871.750,00		
1.01 . 1.01.01 . 74 . 16	Program Wajib Belajar Pendidikan Dasar Sembilan Tahun	25.290.000,00	53.988.250,00	92.459.000,00	171.737.250,00	(3.865.500,00)	97,75
		22.190.000,00	52.597.150,00	93.084.600,00	167.871.750,00		
1.01 . 1.01.01 . 74 . 16 . 113	BOS	25.290.000,00	53.988.250,00	32.459.000,00	111.737.250,00	(3.865.500,00)	96,54
		22.190.000,00	52.597.150,00	33.084.600,00	107.871.750,00		

KODE	URAIAN URUSAN, ORGANISASI, PROGRAM DAN KEGIATAN	ANGGARAN			BERTAMBAH / (BERKURANG)		
		REALISASI			JUMLAH	(Rp)	(%)
		JENIS BELANJA					
		PEGAWAI	BARANG & JASA	MODAL			
1.01 . 1.01.01 . 74 . 16 . 124	BOS Kinerja	0,00	0,00	60.000.000,00	60.000.000,00	0,00	100,00
		0,00	0,00	60.000.000,00	60.000.000,00		
1.01 . 1.01.01 . 75	SD NEGERI MOJOTENGAH 03 (BOS)	14.565.000,00	40.120.000,00	55.175.000,00	109.860.000,00	(570.738,00)	99,48
		12.625.000,00	39.115.362,00	57.548.900,00	109.289.262,00		
1.01 . 1.01.01 . 75 . 16	Program Wajib Belajar Pendidikan Dasar Sembilan Tahun	14.565.000,00	40.120.000,00	55.175.000,00	109.860.000,00	(570.738,00)	99,48
		12.625.000,00	39.115.362,00	57.548.900,00	109.289.262,00		
1.01 . 1.01.01 . 75 . 16 . 113	BOS	14.565.000,00	20.645.000,00	14.650.000,00	49.860.000,00	14.359.262,00	128,80
		12.625.000,00	39.115.362,00	12.478.900,00	64.219.262,00		
1.01 . 1.01.01 . 75 . 16 . 124	BOS Kinerja	0,00	19.475.000,00	40.525.000,00	60.000.000,00	(14.930.000,00)	75,12
		0,00	0,00	45.070.000,00	45.070.000,00		
1.01 . 1.01.01 . 76	SD NEGERI NGADIREJO 01 (BOS)	26.615.000,00	73.086.426,00	32.285.000,00	131.986.426,00	(3.587.300,00)	97,28
		26.615.000,00	69.499.126,00	32.285.000,00	128.399.126,00		
1.01 . 1.01.01 . 76 . 16	Program Wajib Belajar Pendidikan Dasar Sembilan Tahun	26.615.000,00	73.086.426,00	32.285.000,00	131.986.426,00	(3.587.300,00)	97,28
		26.615.000,00	69.499.126,00	32.285.000,00	128.399.126,00		
1.01 . 1.01.01 . 76 . 16 . 113	BOS	26.615.000,00	73.086.426,00	32.285.000,00	131.986.426,00	(3.587.300,00)	97,28
		26.615.000,00	69.499.126,00	32.285.000,00	128.399.126,00		
1.01 . 1.01.01 . 77	SD NEGERI NGADIREJO 02 (BOS)	10.555.000,00	71.028.500,00	55.119.002,00	136.702.502,00	(5.746.498,00)	95,80
		9.930.000,00	68.250.204,00	52.775.800,00	130.956.004,00		
1.01 . 1.01.01 . 77 . 16	Program Wajib Belajar Pendidikan Dasar Sembilan Tahun	10.555.000,00	71.028.500,00	55.119.002,00	136.702.502,00	(5.746.498,00)	95,80
		9.930.000,00	68.250.204,00	52.775.800,00	130.956.004,00		
1.01 . 1.01.01 . 77 . 16 . 113	BOS	10.555.000,00	51.428.500,00	14.719.002,00	76.702.502,00	(5.746.498,00)	92,51
		9.930.000,00	48.650.204,00	12.375.800,00	70.956.004,00		
1.01 . 1.01.01 . 77 . 16 . 124	BOS Kinerja	0,00	19.600.000,00	40.400.000,00	60.000.000,00	0,00	100,00
		0,00	19.600.000,00	40.400.000,00	60.000.000,00		
1.01 . 1.01.01 . 78	SD NEGERI NGADIREJO 03 (BOS)	20.350.000,00	56.877.400,00	110.569.400,00	187.796.800,00	(6.615.355,00)	96,48
		19.160.000,00	57.007.045,00	105.014.400,00	181.181.445,00		
1.01 . 1.01.01 . 78 . 16	Program Wajib Belajar Pendidikan Dasar Sembilan Tahun	20.350.000,00	56.877.400,00	110.569.400,00	187.796.800,00	(6.615.355,00)	96,48
		19.160.000,00	57.007.045,00	105.014.400,00	181.181.445,00		
1.01 . 1.01.01 . 78 . 16 . 113	BOS	20.350.000,00	39.138.900,00	12.307.900,00	71.796.800,00	(60.655,00)	99,92
		19.160.000,00	40.243.545,00	12.332.600,00	71.736.145,00		

KODE	URAIAN URUSAN, ORGANISASI, PROGRAM DAN KEGIATAN	ANGGARAN				BERTAMBAH / (BERKURANG)		
		REALISASI				JUMLAH	(Rp)	(%)
		JENIS BELANJA						
		PEGAWAI	BARANG & JASA	MODAL				
1.01 . 1.01.01 . 78 . 16 . 125	BOS Afirmasi	0,00	17.738.500,00	98.261.500,00	116.000.000,00	(6.554.700,00)	94,35	
		0,00	16.763.500,00	92.681.800,00	109.445.300,00			
1.01 . 1.01.01 . 79	SD NEGERI NGROTO (BOS)	15.665.000,00	75.407.653,00	44.255.890,00	135.328.543,00	(2.978.443,00)	97,80	
		13.985.000,00	75.269.400,00	43.095.700,00	132.350.100,00			
1.01 . 1.01.01 . 79 . 16	<i>Program Wajib Belajar Pendidikan Dasar Sembilan Tahun</i>	15.665.000,00	75.407.653,00	44.255.890,00	135.328.543,00			
		13.985.000,00	75.269.400,00	43.095.700,00	132.350.100,00	(2.978.443,00)	97,80	
1.01 . 1.01.01 . 79 . 16 . 113	BOS	15.665.000,00	75.407.653,00	44.255.890,00	135.328.543,00	(2.978.443,00)	97,80	
		13.985.000,00	75.269.400,00	43.095.700,00	132.350.100,00			
1.01 . 1.01.01 . 80	SD NEGERI PACET (BOS)	18.545.000,00	57.184.200,00	66.030.800,00	141.760.000,00	(319.079,00)	99,77	
		18.545.000,00	56.465.121,00	66.430.800,00	141.440.921,00			
1.01 . 1.01.01 . 80 . 16	<i>Program Wajib Belajar Pendidikan Dasar Sembilan Tahun</i>	18.545.000,00	57.184.200,00	66.030.800,00	141.760.000,00			
		18.545.000,00	56.465.121,00	66.430.800,00	141.440.921,00	(319.079,00)	99,77	
1.01 . 1.01.01 . 80 . 16 . 113	BOS	18.545.000,00	48.684.200,00	14.530.800,00	81.760.000,00	(319.079,00)	99,61	
		18.545.000,00	47.965.121,00	14.930.800,00	81.440.921,00			
1.01 . 1.01.01 . 80 . 16 . 124	BOS Kinerja	0,00	8.500.000,00	51.500.000,00	60.000.000,00	0,00	100,00	
		0,00	8.500.000,00	51.500.000,00	60.000.000,00			
1.01 . 1.01.01 . 81	SD NEGERI PADOMASAN 01 (BOS)	8.240.000,00	36.624.406,00	15.006.000,00	59.870.406,00	(3.018.854,00)	94,96	
		7.428.000,00	34.606.152,00	14.817.400,00	56.851.552,00			
1.01 . 1.01.01 . 81 . 16	<i>Program Wajib Belajar Pendidikan Dasar Sembilan Tahun</i>	8.240.000,00	36.624.406,00	15.006.000,00	59.870.406,00			
		7.428.000,00	34.606.152,00	14.817.400,00	56.851.552,00	(3.018.854,00)	94,96	
1.01 . 1.01.01 . 81 . 16 . 113	BOS	8.240.000,00	36.624.406,00	15.006.000,00	59.870.406,00	(3.018.854,00)	94,96	
		7.428.000,00	34.606.152,00	14.817.400,00	56.851.552,00			
1.01 . 1.01.01 . 82	SD NEGERI PADOMASAN 02 (BOS)	9.867.000,00	24.025.000,00	73.705.797,00	107.597.797,00	(2.859.289,00)	97,34	
		8.067.000,00	23.534.454,00	73.137.054,00	104.738.508,00			
1.01 . 1.01.01 . 82 . 16	<i>Program Wajib Belajar Pendidikan Dasar Sembilan Tahun</i>	9.867.000,00	24.025.000,00	73.705.797,00	107.597.797,00			
		8.067.000,00	23.534.454,00	73.137.054,00	104.738.508,00	(2.859.289,00)	97,34	
1.01 . 1.01.01 . 82 . 16 . 113	BOS	9.867.000,00	21.244.000,00	16.486.797,00	47.597.797,00	(2.664.443,00)	94,40	
		8.067.000,00	20.753.454,00	16.112.900,00	44.933.354,00			
1.01 . 1.01.01 . 82 . 16 . 125	BOS Afirmasi	0,00	2.781.000,00	57.219.000,00	60.000.000,00	(194.846,00)	99,68	
		0,00	2.781.000,00	57.024.154,00	59.805.154,00			

KODE	URAIAN URUSAN, ORGANISASI, PROGRAM DAN KEGIATAN	ANGGARAN			BERTAMBAH / (BERKURANG)		
		REALISASI			JUMLAH	(Rp)	(%)
		JENIS BELANJA					
		PEGAWAI	BARANG & JASA	MODAL			
1.01 . 1.01.01 . 83	SD NEGERI POLODORO (BOS)	14.500.000,00	28.258.720,00	76.999.600,00	119.758.320,00	(59.474.330,00)	50,34
		14.500.000,00	28.163.590,00	17.620.400,00	60.283.990,00		
1.01 . 1.01.01 . 83 . 16	Program Wajib Belajar Pendidikan Dasar Sembilan Tahun	14.500.000,00	28.258.720,00	76.999.600,00	119.758.320,00	(59.474.330,00)	50,34
		14.500.000,00	28.163.590,00	17.620.400,00	60.283.990,00		
1.01 . 1.01.01 . 83 . 16 . 113	BOS	14.500.000,00	28.258.720,00	16.999.600,00	59.758.320,00	(6.145.130,00)	89,72
		14.500.000,00	28.163.590,00	10.949.600,00	53.613.190,00		
1.01 . 1.01.01 . 83 . 16 . 124	BOS Kinerja	0,00	0,00	60.000.000,00	60.000.000,00	(53.329.200,00)	11,12
		0,00	0,00	6.670.800,00	6.670.800,00		
1.01 . 1.01.01 . 84	SD NEGERI REBAN (BOS)	34.085.000,00	78.488.680,00	16.780.000,00	129.353.680,00	(8.013.808,00)	93,80
		29.735.000,00	76.465.872,00	15.139.000,00	121.339.872,00		
1.01 . 1.01.01 . 84 . 16	Program Wajib Belajar Pendidikan Dasar Sembilan Tahun	34.085.000,00	78.488.680,00	16.780.000,00	129.353.680,00	(8.013.808,00)	93,80
		29.735.000,00	76.465.872,00	15.139.000,00	121.339.872,00		
1.01 . 1.01.01 . 84 . 16 . 113	BOS	34.085.000,00	78.488.680,00	16.780.000,00	129.353.680,00	(8.013.808,00)	93,80
		29.735.000,00	76.465.872,00	15.139.000,00	121.339.872,00		
1.01 . 1.01.01 . 85	SD NEGERI SEMAMPIR 02 (BOS)	15.930.000,00	27.994.947,00	64.812.800,00	108.737.747,00	(3.587.192,00)	96,70
		14.530.000,00	27.535.555,00	63.085.000,00	105.150.555,00		
1.01 . 1.01.01 . 85 . 16	Program Wajib Belajar Pendidikan Dasar Sembilan Tahun	15.930.000,00	27.994.947,00	64.812.800,00	108.737.747,00	(3.587.192,00)	96,70
		14.530.000,00	27.535.555,00	63.085.000,00	105.150.555,00		
1.01 . 1.01.01 . 85 . 16 . 113	BOS	15.930.000,00	21.264.947,00	11.542.800,00	48.737.747,00	(3.587.192,00)	92,64
		14.530.000,00	20.805.555,00	9.815.000,00	45.150.555,00		
1.01 . 1.01.01 . 85 . 16 . 125	BOS Afirmasi	0,00	6.730.000,00	53.270.000,00	60.000.000,00	0,00	100,00
		0,00	6.730.000,00	53.270.000,00	60.000.000,00		
1.01 . 1.01.01 . 86	SD NEGERI SOJOMERTO 01 (BOS)	28.605.000,00	98.224.630,00	52.716.920,00	179.546.550,00	2.862.635,00	101,59
		28.605.000,00	101.087.265,00	52.716.920,00	182.409.185,00		
1.01 . 1.01.01 . 86 . 16	Program Wajib Belajar Pendidikan Dasar Sembilan Tahun	28.605.000,00	98.224.630,00	52.716.920,00	179.546.550,00	2.862.635,00	101,59
		28.605.000,00	101.087.265,00	52.716.920,00	182.409.185,00		
1.01 . 1.01.01 . 86 . 16 . 113	BOS	28.605.000,00	98.224.630,00	52.716.920,00	179.546.550,00	2.862.635,00	101,59
		28.605.000,00	101.087.265,00	52.716.920,00	182.409.185,00		

KODE	URAIAN URUSAN, ORGANISASI, PROGRAM DAN KEGIATAN	ANGGARAN			BERTAMBAH / (BERKURANG)		
		REALISASI			JUMLAH	(Rp)	(%)
		JENIS BELANJA					
		PEGAWAI	BARANG & JASA	MODAL			
1.01 . 1.01.01 . 87	SD NEGERI SUKOMANGLI 01 (BOS)	28.470.000,00	68.643.674,00	75.320.000,00	172.433.674,00	(10.249.573,00)	94,06
		28.470.000,00	68.056.701,00	65.657.400,00	162.184.101,00		
1.01 . 1.01.01 . 87 . 16	Program Wajib Belajar Pendidikan Dasar Sembilan Tahun	28.470.000,00	68.643.674,00	75.320.000,00	172.433.674,00	(10.249.573,00)	94,06
		28.470.000,00	68.056.701,00	65.657.400,00	162.184.101,00		
1.01 . 1.01.01 . 87 . 16 . 113	BOS	28.470.000,00	48.233.674,00	35.730.000,00	112.433.674,00	(4.789.573,00)	95,74
		28.470.000,00	47.656.701,00	31.517.400,00	107.644.101,00		
1.01 . 1.01.01 . 87 . 16 . 124	BOS Kinerja	0,00	20.410.000,00	39.590.000,00	60.000.000,00	(5.460.000,00)	90,90
		0,00	20.400.000,00	34.140.000,00	54.540.000,00		
1.01 . 1.01.01 . 88	SD NEGERI SUKOMANGLI 02 (BOS)	22.490.000,00	28.709.920,00	81.899.800,00	133.099.720,00	(1.738.339,00)	98,69
		22.250.000,00	27.844.681,00	81.266.700,00	131.361.381,00		
1.01 . 1.01.01 . 88 . 16	Program Wajib Belajar Pendidikan Dasar Sembilan Tahun	22.490.000,00	28.709.920,00	81.899.800,00	133.099.720,00	(1.738.339,00)	98,69
		22.250.000,00	27.844.681,00	81.266.700,00	131.361.381,00		
1.01 . 1.01.01 . 88 . 16 . 113	BOS	22.490.000,00	28.709.920,00	21.899.800,00	73.099.720,00	(1.438.339,00)	98,03
		22.250.000,00	27.844.681,00	21.566.700,00	71.661.381,00		
1.01 . 1.01.01 . 88 . 16 . 125	BOS Afirmasi	0,00	0,00	60.000.000,00	60.000.000,00	(300.000,00)	99,50
		0,00	0,00	59.700.000,00	59.700.000,00		
1.01 . 1.01.01 . 89	SD NEGERI TAMBAKBOYO 01 (BOS)	16.590.000,00	42.944.849,00	51.030.500,00	110.565.349,00	(3.910.806,00)	96,46
		16.590.000,00	41.544.043,00	48.520.500,00	106.654.543,00		
1.01 . 1.01.01 . 89 . 16	Program Wajib Belajar Pendidikan Dasar Sembilan Tahun	16.590.000,00	42.944.849,00	51.030.500,00	110.565.349,00	(3.910.806,00)	96,46
		16.590.000,00	41.544.043,00	48.520.500,00	106.654.543,00		
1.01 . 1.01.01 . 89 . 16 . 113	BOS	16.590.000,00	24.944.849,00	9.030.500,00	50.565.349,00	(1.400.806,00)	97,23
		16.590.000,00	23.544.043,00	9.030.500,00	49.164.543,00		
1.01 . 1.01.01 . 89 . 16 . 125	BOS Afirmasi	0,00	18.000.000,00	42.000.000,00	60.000.000,00	(2.510.000,00)	95,82
		0,00	18.000.000,00	39.490.000,00	57.490.000,00		
1.01 . 1.01.01 . 90	SD NEGERI TAMBAKBOYO 02 (BOS)	14.730.000,00	50.561.596,00	53.365.700,00	118.657.296,00	(7.921.360,00)	93,32
		14.730.000,00	49.850.236,00	46.155.700,00	110.735.936,00		
1.01 . 1.01.01 . 90 . 16	Program Wajib Belajar Pendidikan Dasar Sembilan Tahun	14.730.000,00	50.561.596,00	53.365.700,00	118.657.296,00	(7.921.360,00)	93,32
		14.730.000,00	49.850.236,00	46.155.700,00	110.735.936,00		
1.01 . 1.01.01 . 90 . 16 . 113	BOS	14.730.000,00	35.221.596,00	8.705.700,00	58.657.296,00	(1.001.360,00)	98,29
		14.730.000,00	34.510.236,00	8.415.700,00	57.655.936,00		

KODE	URAIAN URUSAN, ORGANISASI, PROGRAM DAN KEGIATAN	ANGGARAN			BERTAMBAH / (BERKURANG)		
		REALISASI			JUMLAH	(Rp)	(%)
		JENIS BELANJA					
		PEGAWAI	BARANG & JASA	MODAL			
1.01 . 1.01.01 . 90 . 16 . 125	BOS Afirmasi	0,00	15.340.000,00	44.660.000,00	60.000.000,00	(6.920.000,00)	88,47
		0,00	15.340.000,00	37.740.000,00	53.080.000,00		
1.01 . 1.01.01 . 91	SD NEGERI WONOROJO (BOS)	34.490.000,00	67.643.955,00	21.102.000,00	123.235.955,00	(6.719.955,00)	94,55
		29.740.000,00	65.324.700,00	21.451.300,00	116.516.000,00		
1.01 . 1.01.01 . 91 . 16	<i>Program Wajib Belajar Pendidikan Dasar Sembilan Tahun</i>	34.490.000,00	67.643.955,00	21.102.000,00	123.235.955,00		
		29.740.000,00	65.324.700,00	21.451.300,00	116.516.000,00	(6.719.955,00)	94,55
1.01 . 1.01.01 . 91 . 16 . 113	BOS	34.490.000,00	67.643.955,00	21.102.000,00	123.235.955,00	(6.719.955,00)	94,55
		29.740.000,00	65.324.700,00	21.451.300,00	116.516.000,00		
1.01 . 1.01.01 . 92	SD NEGERI WONOSOBO 01 (BOS)	33.885.000,00	43.969.251,00	32.394.000,00	110.248.251,00	(2.593.570,00)	97,65
		33.885.000,00	44.592.781,00	29.176.900,00	107.654.681,00		
1.01 . 1.01.01 . 92 . 16	<i>Program Wajib Belajar Pendidikan Dasar Sembilan Tahun</i>	33.885.000,00	43.969.251,00	32.394.000,00	110.248.251,00		
		33.885.000,00	44.592.781,00	29.176.900,00	107.654.681,00	(2.593.570,00)	97,65
1.01 . 1.01.01 . 92 . 16 . 113	BOS	33.885.000,00	43.969.251,00	32.394.000,00	110.248.251,00	(2.593.570,00)	97,65
		33.885.000,00	44.592.781,00	29.176.900,00	107.654.681,00		
1.01 . 1.01.01 . 93	SD NEGERI WONOSOBO 02 (BOS)	20.785.000,00	53.500.260,00	25.853.500,00	100.138.760,00	(784.810,00)	99,22
		21.785.000,00	52.023.450,00	25.545.500,00	99.353.950,00		
1.01 . 1.01.01 . 93 . 16	<i>Program Wajib Belajar Pendidikan Dasar Sembilan Tahun</i>	20.785.000,00	53.500.260,00	25.853.500,00	100.138.760,00		
		21.785.000,00	52.023.450,00	25.545.500,00	99.353.950,00	(784.810,00)	99,22
1.01 . 1.01.01 . 93 . 16 . 113	BOS	20.785.000,00	53.500.260,00	25.853.500,00	100.138.760,00	(784.810,00)	99,22
		21.785.000,00	52.023.450,00	25.545.500,00	99.353.950,00		
1.01 . 1.01.01 . 94	SD NEGERI SEMAMPIR 01 (BOS)	15.300.000,00	52.636.733,00	74.190.000,00	142.126.733,00	(1.801.533,00)	98,73
		15.300.000,00	52.380.200,00	72.645.000,00	140.325.200,00		
1.01 . 1.01.01 . 94 . 16	<i>Program Wajib Belajar Pendidikan Dasar Sembilan Tahun</i>	15.300.000,00	52.636.733,00	74.190.000,00	142.126.733,00		
		15.300.000,00	52.380.200,00	72.645.000,00	140.325.200,00	(1.801.533,00)	98,73
1.01 . 1.01.01 . 94 . 16 . 113	BOS	15.300.000,00	45.436.733,00	21.390.000,00	82.126.733,00	(701.533,00)	99,15
		15.300.000,00	45.180.200,00	20.945.000,00	81.425.200,00		
1.01 . 1.01.01 . 94 . 16 . 125	BOS Afirmasi	0,00	7.200.000,00	52.800.000,00	60.000.000,00	(1.100.000,00)	98,17
		0,00	7.200.000,00	51.700.000,00	58.900.000,00		

KODE	URAIAN URUSAN, ORGANISASI, PROGRAM DAN KEGIATAN	ANGGARAN			BERTAMBAH / (BERKURANG)		
		REALISASI			JUMLAH	(Rp)	(%)
		JENIS BELANJA					
		PEGAWAI	BARANG & JASA	MODAL			
1.01 . 1.01.01 . 95	SD NEGERI CEPOKOKUNING (BOS)	30.467.900,00	127.632.107,00	89.432.435,00	247.532.442,00	805.959,00	100,33
		27.892.500,00	132.468.066,00	87.977.835,00	248.338.401,00		
1.01 . 1.01.01 . 95 . 16	Program Wajib Belajar Pendidikan Dasar Sembilan Tahun	30.467.900,00	127.632.107,00	89.432.435,00	247.532.442,00	805.959,00	100,33
		27.892.500,00	132.468.066,00	87.977.835,00	248.338.401,00		
1.01 . 1.01.01 . 95 . 16 . 113	BOS	30.467.900,00	127.632.107,00	89.432.435,00	247.532.442,00	805.959,00	100,33
		27.892.500,00	132.468.066,00	87.977.835,00	248.338.401,00		
1.01 . 1.01.01 . 96	SD NEGERI DENASRI KULON 01 (BOS)	55.185.100,00	56.222.735,00	48.250.360,00	159.658.195,00	(1.294.923,00)	99,19
		55.185.100,00	55.572.412,00	47.605.760,00	158.363.272,00		
1.01 . 1.01.01 . 96 . 16	Program Wajib Belajar Pendidikan Dasar Sembilan Tahun	55.185.100,00	56.222.735,00	48.250.360,00	159.658.195,00	(1.294.923,00)	99,19
		55.185.100,00	55.572.412,00	47.605.760,00	158.363.272,00		
1.01 . 1.01.01 . 96 . 16 . 113	BOS	55.185.100,00	56.222.735,00	48.250.360,00	159.658.195,00	(1.294.923,00)	99,19
		55.185.100,00	55.572.412,00	47.605.760,00	158.363.272,00		
1.01 . 1.01.01 . 97	SD NEGERI DENASRI KULON 02 (BOS)	52.123.600,00	75.647.674,00	63.756.240,00	191.527.514,00	(12.867.710,00)	93,28
		40.900.000,00	74.159.564,00	63.600.240,00	178.659.804,00		
1.01 . 1.01.01 . 97 . 16	Program Wajib Belajar Pendidikan Dasar Sembilan Tahun	52.123.600,00	75.647.674,00	63.756.240,00	191.527.514,00	(12.867.710,00)	93,28
		40.900.000,00	74.159.564,00	63.600.240,00	178.659.804,00		
1.01 . 1.01.01 . 97 . 16 . 113	BOS	52.123.600,00	75.647.674,00	63.756.240,00	191.527.514,00	(12.867.710,00)	93,28
		40.900.000,00	74.159.564,00	63.600.240,00	178.659.804,00		
1.01 . 1.01.01 . 98	SD NEGERI DENASRI WETAN 01 (BOS)	45.159.700,00	69.240.194,00	63.833.260,00	178.233.154,00	(1.532.461,00)	99,14
		44.775.700,00	69.217.333,00	62.707.660,00	176.700.693,00		
1.01 . 1.01.01 . 98 . 16	Program Wajib Belajar Pendidikan Dasar Sembilan Tahun	45.159.700,00	69.240.194,00	63.833.260,00	178.233.154,00	(1.532.461,00)	99,14
		44.775.700,00	69.217.333,00	62.707.660,00	176.700.693,00		
1.01 . 1.01.01 . 98 . 16 . 113	BOS	45.159.700,00	69.240.194,00	63.833.260,00	178.233.154,00	(1.532.461,00)	99,14
		44.775.700,00	69.217.333,00	62.707.660,00	176.700.693,00		
1.01 . 1.01.01 . 99	SD NEGERI DENASRI WETAN 02 (BOS)	38.210.000,00	58.629.002,00	45.962.755,00	142.801.757,00	(3.174.274,00)	97,78
		35.599.000,00	58.105.803,00	45.922.680,00	139.627.483,00		
1.01 . 1.01.01 . 99 . 16	Program Wajib Belajar Pendidikan Dasar Sembilan Tahun	38.210.000,00	58.629.002,00	45.962.755,00	142.801.757,00	(3.174.274,00)	97,78
		35.599.000,00	58.105.803,00	45.922.680,00	139.627.483,00		
1.01 . 1.01.01 . 99 . 16 . 113	BOS	38.210.000,00	58.629.002,00	45.962.755,00	142.801.757,00	(3.174.274,00)	97,78
		35.599.000,00	58.105.803,00	45.922.680,00	139.627.483,00		

KODE	URAIAN URUSAN, ORGANISASI, PROGRAM DAN KEGIATAN	ANGGARAN			BERTAMBAH / (BERKURANG)		
		REALISASI			JUMLAH	(Rp)	(%)
		JENIS BELANJA					
		PEGAWAI	BARANG & JASA	MODAL			
1.01 . 1.01.01 . 00	SD NEGERI DENASRI WETAN 03 (BOS)	47.948.205,00	63.723.334,00	17.324.480,00	128.996.019,00	(259.296,00)	99,80
		47.758.205,00	63.654.038,00	17.324.480,00	128.736.723,00		
1.01 . 1.01.01 . 00 . 16	Program Wajib Belajar Pendidikan Dasar Sembilan Tahun	47.948.205,00	63.723.334,00	17.324.480,00	128.996.019,00	(259.296,00)	99,80
		47.758.205,00	63.654.038,00	17.324.480,00	128.736.723,00		
1.01 . 1.01.01 . 00 . 16 . 113	BOS	47.948.205,00	63.723.334,00	17.324.480,00	128.996.019,00	(259.296,00)	99,80
		47.758.205,00	63.654.038,00	17.324.480,00	128.736.723,00		
1.01 . 1.01.01 . 01	SD NEGERI KALIPUCANG KULON (BOS)	14.765.000,00	27.008.018,00	7.530.800,00	49.303.818,00	(428.194,00)	99,13
		14.510.000,00	26.874.224,00	7.491.400,00	48.875.624,00		
1.01 . 1.01.01 . 01 . 16	Program Wajib Belajar Pendidikan Dasar Sembilan Tahun	14.765.000,00	27.008.018,00	7.530.800,00	49.303.818,00	(428.194,00)	99,13
		14.510.000,00	26.874.224,00	7.491.400,00	48.875.624,00		
1.01 . 1.01.01 . 01 . 16 . 113	BOS	14.765.000,00	27.008.018,00	7.530.800,00	49.303.818,00	(428.194,00)	99,13
		14.510.000,00	26.874.224,00	7.491.400,00	48.875.624,00		
1.01 . 1.01.01 . 02	SD NEGERI KALIPUCANG WETAN (BOS)	21.052.800,00	45.980.876,00	77.207.980,00	144.241.656,00	(64.147,00)	99,96
		20.945.300,00	46.981.209,00	76.251.000,00	144.177.509,00		
1.01 . 1.01.01 . 02 . 16	Program Wajib Belajar Pendidikan Dasar Sembilan Tahun	21.052.800,00	45.980.876,00	77.207.980,00	144.241.656,00	(64.147,00)	99,96
		20.945.300,00	46.981.209,00	76.251.000,00	144.177.509,00		
1.01 . 1.01.01 . 02 . 16 . 113	BOS	21.052.800,00	45.980.876,00	22.207.980,00	89.241.656,00	(64.147,00)	99,93
		20.945.300,00	46.981.209,00	21.251.000,00	89.177.509,00		
1.01 . 1.01.01 . 02 . 16 . 124	BOS Kinerja	0,00	0,00	55.000.000,00	55.000.000,00	0,00	100,00
		0,00	0,00	55.000.000,00	55.000.000,00		
1.01 . 1.01.01 . 03	SD NEGERI KALISALAK (BOS)	48.175.000,00	107.581.640,00	67.859.115,00	223.615.755,00	(1.287.327,00)	99,42
		48.054.000,00	107.463.313,00	66.811.115,00	222.328.428,00		
1.01 . 1.01.01 . 03 . 16	Program Wajib Belajar Pendidikan Dasar Sembilan Tahun	48.175.000,00	107.581.640,00	67.859.115,00	223.615.755,00	(1.287.327,00)	99,42
		48.054.000,00	107.463.313,00	66.811.115,00	222.328.428,00		
1.01 . 1.01.01 . 03 . 16 . 113	BOS	48.175.000,00	107.581.640,00	67.859.115,00	223.615.755,00	(1.287.327,00)	99,42
		48.054.000,00	107.463.313,00	66.811.115,00	222.328.428,00		

KODE	URAIAN URUSAN, ORGANISASI, PROGRAM DAN KEGIATAN	ANGGARAN			BERTAMBAH / (BERKURANG)		
		REALISASI			JUMLAH	(Rp)	(%)
		JENIS BELANJA					
		PEGAWAI	BARANG & JASA	MODAL			
1.01 . 1.01.01 . 04	SD NEGERI KARANGANYAR (BOS)	13.102.500,00	36.874.372,00	16.435.480,00	66.412.352,00	(2.266.713,00)	96,59
		13.102.500,00	34.811.659,00	16.231.480,00	64.145.639,00		
1.01 . 1.01.01 . 04 . 16	Program Wajib Belajar Pendidikan Dasar Sembilan Tahun	13.102.500,00	36.874.372,00	16.435.480,00	66.412.352,00	(2.266.713,00)	96,59
		13.102.500,00	34.811.659,00	16.231.480,00	64.145.639,00		
1.01 . 1.01.01 . 04 . 16 . 113	BOS	13.102.500,00	36.874.372,00	16.435.480,00	66.412.352,00	(2.266.713,00)	96,59
		13.102.500,00	34.811.659,00	16.231.480,00	64.145.639,00		
1.01 . 1.01.01 . 05	SD NEGERI KARANGASEM 01 (BOS)	43.376.700,00	83.589.024,00	63.106.360,00	190.072.084,00	(4.366.734,00)	97,70
		43.376.700,00	72.651.790,00	69.676.860,00	185.705.350,00		
1.01 . 1.01.01 . 05 . 16	Program Wajib Belajar Pendidikan Dasar Sembilan Tahun	43.376.700,00	83.589.024,00	63.106.360,00	190.072.084,00	(4.366.734,00)	97,70
		43.376.700,00	72.651.790,00	69.676.860,00	185.705.350,00		
1.01 . 1.01.01 . 05 . 16 . 113	BOS	43.376.700,00	83.589.024,00	63.106.360,00	190.072.084,00	(4.366.734,00)	97,70
		43.376.700,00	72.651.790,00	69.676.860,00	185.705.350,00		
1.01 . 1.01.01 . 06	SD NEGERI KARANGASEM 02 (BOS)	38.897.165,00	123.509.699,00	57.201.935,00	219.608.799,00	(3.961.493,00)	98,20
		38.888.165,00	121.845.406,00	54.913.735,00	215.647.306,00		
1.01 . 1.01.01 . 06 . 16	Program Wajib Belajar Pendidikan Dasar Sembilan Tahun	38.897.165,00	123.509.699,00	57.201.935,00	219.608.799,00	(3.961.493,00)	98,20
		38.888.165,00	121.845.406,00	54.913.735,00	215.647.306,00		
1.01 . 1.01.01 . 06 . 16 . 113	BOS	38.897.165,00	123.509.699,00	57.201.935,00	219.608.799,00	(3.961.493,00)	98,20
		38.888.165,00	121.845.406,00	54.913.735,00	215.647.306,00		
1.01 . 1.01.01 . 07	SD NEGERI KARANGASEM 03 (BOS)	40.417.200,00	98.954.049,00	91.423.660,00	230.794.909,00	(2.011.099,00)	99,13
		40.417.200,00	97.478.550,00	90.888.060,00	228.783.810,00		
1.01 . 1.01.01 . 07 . 16	Program Wajib Belajar Pendidikan Dasar Sembilan Tahun	40.417.200,00	98.954.049,00	91.423.660,00	230.794.909,00	(2.011.099,00)	99,13
		40.417.200,00	97.478.550,00	90.888.060,00	228.783.810,00		
1.01 . 1.01.01 . 07 . 16 . 113	BOS	40.417.200,00	98.954.049,00	91.423.660,00	230.794.909,00	(2.011.099,00)	99,13
		40.417.200,00	97.478.550,00	90.888.060,00	228.783.810,00		
1.01 . 1.01.01 . 08	SD NEGERI KARANGASEM 04 (BOS)	41.156.000,00	108.647.020,00	45.042.760,00	194.845.780,00	(11.996.747,00)	93,84
		43.466.000,00	95.374.273,00	44.008.760,00	182.849.033,00		
1.01 . 1.01.01 . 08 . 16	Program Wajib Belajar Pendidikan Dasar Sembilan Tahun	41.156.000,00	108.647.020,00	45.042.760,00	194.845.780,00	(11.996.747,00)	93,84
		43.466.000,00	95.374.273,00	44.008.760,00	182.849.033,00		
1.01 . 1.01.01 . 08 . 16 . 113	BOS	41.156.000,00	108.647.020,00	45.042.760,00	194.845.780,00	(11.996.747,00)	93,84
		43.466.000,00	95.374.273,00	44.008.760,00	182.849.033,00		

KODE	URAIAN URUSAN, ORGANISASI, PROGRAM DAN KEGIATAN	ANGGARAN			BERTAMBAH / (BERKURANG)		
		REALISASI			JUMLAH	(Rp)	(%)
		JENIS BELANJA					
		PEGAWAI	BARANG & JASA	MODAL			
1.01 . 1.01.01 . 09	SD NEGERI KARANGASEM 05 (BOS)	48.071.500,00	72.688.215,00	59.555.535,00	180.315.250,00	(1.920.000,00)	98,94
		48.071.500,00	70.768.215,00	59.555.535,00	178.395.250,00		
1.01 . 1.01.01 . 09 . 16	Program Wajib Belajar Pendidikan Dasar Sembilan Tahun	48.071.500,00	72.688.215,00	59.555.535,00	180.315.250,00	(1.920.000,00)	98,94
		48.071.500,00	70.768.215,00	59.555.535,00	178.395.250,00		
1.01 . 1.01.01 . 09 . 16 . 113	BOS	48.071.500,00	72.688.215,00	59.555.535,00	180.315.250,00	(1.920.000,00)	98,94
		48.071.500,00	70.768.215,00	59.555.535,00	178.395.250,00		
1.01 . 1.01.01 . 10	SD NEGERI KARANGASEM 06 (BOS)	54.031.000,00	67.245.819,00	55.499.600,00	176.776.419,00	(174.872,00)	99,90
		53.282.952,00	66.854.995,00	56.463.600,00	176.601.547,00		
1.01 . 1.01.01 . 10 . 16	Program Wajib Belajar Pendidikan Dasar Sembilan Tahun	54.031.000,00	67.245.819,00	55.499.600,00	176.776.419,00	(174.872,00)	99,90
		53.282.952,00	66.854.995,00	56.463.600,00	176.601.547,00		
1.01 . 1.01.01 . 10 . 16 . 113	BOS	54.031.000,00	67.245.819,00	55.499.600,00	176.776.419,00	(174.872,00)	99,90
		53.282.952,00	66.854.995,00	56.463.600,00	176.601.547,00		
1.01 . 1.01.01 . 11	SD NEGERI KARANGASEM 07 (BOS)	29.016.500,00	83.456.996,00	53.996.835,00	166.470.331,00	(3.758.711,00)	97,74
		27.896.500,00	80.818.285,00	53.996.835,00	162.711.620,00		
1.01 . 1.01.01 . 11 . 16	Program Wajib Belajar Pendidikan Dasar Sembilan Tahun	29.016.500,00	83.456.996,00	53.996.835,00	166.470.331,00	(3.758.711,00)	97,74
		27.896.500,00	80.818.285,00	53.996.835,00	162.711.620,00		
1.01 . 1.01.01 . 11 . 16 . 113	BOS	29.016.500,00	83.456.996,00	53.996.835,00	166.470.331,00	(3.758.711,00)	97,74
		27.896.500,00	80.818.285,00	53.996.835,00	162.711.620,00		
1.01 . 1.01.01 . 12	SD NEGERI KARANGASEM 08 (BOS)	25.035.600,00	45.287.135,00	46.270.260,00	116.592.995,00	(397.779,00)	99,66
		25.035.600,00	44.889.356,00	46.270.260,00	116.195.216,00		
1.01 . 1.01.01 . 12 . 16	Program Wajib Belajar Pendidikan Dasar Sembilan Tahun	25.035.600,00	45.287.135,00	46.270.260,00	116.592.995,00	(397.779,00)	99,66
		25.035.600,00	44.889.356,00	46.270.260,00	116.195.216,00		
1.01 . 1.01.01 . 12 . 16 . 113	BOS	25.035.600,00	45.287.135,00	46.270.260,00	116.592.995,00	(397.779,00)	99,66
		25.035.600,00	44.889.356,00	46.270.260,00	116.195.216,00		
1.01 . 1.01.01 . 13	SD NEGERI KARANGASEM 09 (BOS)	35.794.500,00	88.406.774,00	50.852.760,00	175.054.034,00	(18.862,00)	99,99
		35.794.500,00	88.387.912,00	50.852.760,00	175.035.172,00		
1.01 . 1.01.01 . 13 . 16	Program Wajib Belajar Pendidikan Dasar Sembilan Tahun	35.794.500,00	88.406.774,00	50.852.760,00	175.054.034,00	(18.862,00)	99,99
		35.794.500,00	88.387.912,00	50.852.760,00	175.035.172,00		
1.01 . 1.01.01 . 13 . 16 . 113	BOS	35.794.500,00	88.406.774,00	50.852.760,00	175.054.034,00	(18.862,00)	99,99
		35.794.500,00	88.387.912,00	50.852.760,00	175.035.172,00		

KODE	URAIAN URUSAN, ORGANISASI, PROGRAM DAN KEGIATAN	ANGGARAN			BERTAMBAH / (BERKURANG)		
		REALISASI			JUMLAH	(Rp)	(%)
		JENIS BELANJA					
		PEGAWAI	BARANG & JASA	MODAL			
1.01 . 1.01.01 . 14	SD NEGERI KARANGASEM 10 (BOS)	30.656.400,00	39.582.729,00	48.091.560,00	118.330.689,00	(87.429,00)	99,93
		30.656.400,00	39.581.700,00	48.005.160,00	118.243.260,00		
1.01 . 1.01.01 . 14 . 16	Program Wajib Belajar Pendidikan Dasar Sembilan Tahun	30.656.400,00	39.582.729,00	48.091.560,00	118.330.689,00	(87.429,00)	99,93
		30.656.400,00	39.581.700,00	48.005.160,00	118.243.260,00		
1.01 . 1.01.01 . 14 . 16 . 113	BOS	30.656.400,00	39.582.729,00	48.091.560,00	118.330.689,00	(87.429,00)	99,93
		30.656.400,00	39.581.700,00	48.005.160,00	118.243.260,00		
1.01 . 1.01.01 . 15	SD NEGERI KARANGASEM 11 (BOS)	34.180.000,00	55.759.949,00	40.006.635,00	129.946.584,00	(2.696.715,00)	97,92
		34.180.000,00	53.063.234,00	40.006.635,00	127.249.869,00		
1.01 . 1.01.01 . 15 . 16	Program Wajib Belajar Pendidikan Dasar Sembilan Tahun	34.180.000,00	55.759.949,00	40.006.635,00	129.946.584,00	(2.696.715,00)	97,92
		34.180.000,00	53.063.234,00	40.006.635,00	127.249.869,00		
1.01 . 1.01.01 . 15 . 16 . 113	BOS	34.180.000,00	55.759.949,00	40.006.635,00	129.946.584,00	(2.696.715,00)	97,92
		34.180.000,00	53.063.234,00	40.006.635,00	127.249.869,00		
1.01 . 1.01.01 . 16	SD NEGERI KARANGASEM 12 (BOS)	65.962.400,00	135.209.858,00	72.737.760,00	273.910.018,00	(2.650.129,00)	99,03
		80.100.367,00	118.473.262,00	72.686.260,00	271.259.889,00		
1.01 . 1.01.01 . 16 . 16	Program Wajib Belajar Pendidikan Dasar Sembilan Tahun	65.962.400,00	135.209.858,00	72.737.760,00	273.910.018,00	(2.650.129,00)	99,03
		80.100.367,00	118.473.262,00	72.686.260,00	271.259.889,00		
1.01 . 1.01.01 . 16 . 16 . 113	BOS	65.962.400,00	135.209.858,00	72.737.760,00	273.910.018,00	(2.650.129,00)	99,03
		80.100.367,00	118.473.262,00	72.686.260,00	271.259.889,00		
1.01 . 1.01.01 . 17	SD NEGERI KARANGASEM 13 (BOS)	32.183.200,00	46.437.982,00	40.953.260,00	119.574.442,00	(312.864,00)	99,74
		32.183.200,00	46.125.118,00	40.953.260,00	119.261.578,00		
1.01 . 1.01.01 . 17 . 16	Program Wajib Belajar Pendidikan Dasar Sembilan Tahun	32.183.200,00	46.437.982,00	40.953.260,00	119.574.442,00	(312.864,00)	99,74
		32.183.200,00	46.125.118,00	40.953.260,00	119.261.578,00		
1.01 . 1.01.01 . 17 . 16 . 113	BOS	32.183.200,00	46.437.982,00	40.953.260,00	119.574.442,00	(312.864,00)	99,74
		32.183.200,00	46.125.118,00	40.953.260,00	119.261.578,00		
1.01 . 1.01.01 . 18	SD NEGERI KASEPUHAN 01 (BOS)	59.770.800,00	90.731.981,00	72.487.715,00	222.990.496,00	(7.700.200,00)	96,55
		56.219.600,00	90.731.981,00	68.338.715,00	215.290.296,00		
1.01 . 1.01.01 . 18 . 16	Program Wajib Belajar Pendidikan Dasar Sembilan Tahun	59.770.800,00	90.731.981,00	72.487.715,00	222.990.496,00	(7.700.200,00)	96,55
		56.219.600,00	90.731.981,00	68.338.715,00	215.290.296,00		
1.01 . 1.01.01 . 18 . 16 . 113	BOS	59.770.800,00	90.731.981,00	72.487.715,00	222.990.496,00	(7.700.200,00)	96,55
		56.219.600,00	90.731.981,00	68.338.715,00	215.290.296,00		

KODE	URAIAN URUSAN, ORGANISASI, PROGRAM DAN KEGIATAN	ANGGARAN			BERTAMBAH / (BERKURANG)		
		REALISASI			JUMLAH	(Rp)	(%)
		JENIS BELANJA					
		PEGAWAI	BARANG & JASA	MODAL			
1.01 . 1.01.01 . 19	SD NEGERI KASEPUHAN 02 (BOS)	28.060.000,00	103.005.173,00	67.543.060,00	198.608.233,00	(3.006.622,00)	98,49
		28.060.000,00	100.238.551,00	67.303.060,00	195.601.611,00		
1.01 . 1.01.01 . 19 . 16	Program Wajib Belajar Pendidikan Dasar Sembilan Tahun	28.060.000,00	103.005.173,00	67.543.060,00	198.608.233,00	(3.006.622,00)	98,49
		28.060.000,00	100.238.551,00	67.303.060,00	195.601.611,00		
1.01 . 1.01.01 . 19 . 16 . 113	BOS	28.060.000,00	103.005.173,00	67.543.060,00	198.608.233,00	(3.006.622,00)	98,49
		28.060.000,00	100.238.551,00	67.303.060,00	195.601.611,00		
1.01 . 1.01.01 . 20	SD NEGERI KASEPUHAN 03 (BOS)	30.364.110,00	77.123.028,00	37.695.900,00	145.183.038,00	(2.453.229,00)	98,31
		29.774.800,00	77.009.949,00	35.945.060,00	142.729.809,00		
1.01 . 1.01.01 . 20 . 16	Program Wajib Belajar Pendidikan Dasar Sembilan Tahun	30.364.110,00	77.123.028,00	37.695.900,00	145.183.038,00	(2.453.229,00)	98,31
		29.774.800,00	77.009.949,00	35.945.060,00	142.729.809,00		
1.01 . 1.01.01 . 20 . 16 . 113	BOS	30.364.110,00	77.123.028,00	37.695.900,00	145.183.038,00	(2.453.229,00)	98,31
		29.774.800,00	77.009.949,00	35.945.060,00	142.729.809,00		
1.01 . 1.01.01 . 21	SD NEGERI KASEPUHAN 04 (BOS)	41.239.500,00	83.146.366,00	32.560.760,00	156.946.626,00	(2.720.337,00)	98,27
		42.011.100,00	79.654.429,00	32.560.760,00	154.226.289,00		
1.01 . 1.01.01 . 21 . 16	Program Wajib Belajar Pendidikan Dasar Sembilan Tahun	41.239.500,00	83.146.366,00	32.560.760,00	156.946.626,00	(2.720.337,00)	98,27
		42.011.100,00	79.654.429,00	32.560.760,00	154.226.289,00		
1.01 . 1.01.01 . 21 . 16 . 113	BOS	41.239.500,00	83.146.366,00	32.560.760,00	156.946.626,00	(2.720.337,00)	98,27
		42.011.100,00	79.654.429,00	32.560.760,00	154.226.289,00		
1.01 . 1.01.01 . 22	SD NEGERI KASEPUHAN 05 (BOS)	23.565.600,00	72.365.183,00	43.978.980,00	139.909.763,00	(1.311.470,00)	99,06
		23.565.600,00	71.053.913,00	43.978.780,00	138.598.293,00		
1.01 . 1.01.01 . 22 . 16	Program Wajib Belajar Pendidikan Dasar Sembilan Tahun	23.565.600,00	72.365.183,00	43.978.980,00	139.909.763,00	(1.311.470,00)	99,06
		23.565.600,00	71.053.913,00	43.978.780,00	138.598.293,00		
1.01 . 1.01.01 . 22 . 16 . 113	BOS	23.565.600,00	72.365.183,00	43.978.980,00	139.909.763,00	(1.311.470,00)	99,06
		23.565.600,00	71.053.913,00	43.978.780,00	138.598.293,00		
1.01 . 1.01.01 . 23	SD NEGERI KASEPUHAN 06 (BOS)	52.220.000,00	49.993.737,00	68.913.746,00	171.127.483,00	(4.364.195,00)	97,45
		52.220.000,00	45.676.855,00	68.866.433,00	166.763.288,00		
1.01 . 1.01.01 . 23 . 16	Program Wajib Belajar Pendidikan Dasar Sembilan Tahun	52.220.000,00	49.993.737,00	68.913.746,00	171.127.483,00	(4.364.195,00)	97,45
		52.220.000,00	45.676.855,00	68.866.433,00	166.763.288,00		
1.01 . 1.01.01 . 23 . 16 . 113	BOS	52.220.000,00	49.993.737,00	68.913.746,00	171.127.483,00	(4.364.195,00)	97,45
		52.220.000,00	45.676.855,00	68.866.433,00	166.763.288,00		

KODE	URAIAN URUSAN, ORGANISASI, PROGRAM DAN KEGIATAN	ANGGARAN			BERTAMBAH / (BERKURANG)		
		REALISASI			JUMLAH	(Rp)	(%)
		JENIS BELANJA					
		PEGAWAI	BARANG & JASA	MODAL			
1.01 . 1.01.01 . 24	SD NEGERI KASEPUHAN 07 (BOS)	48.533.420,00	74.529.307,00	98.750.535,00	221.813.262,00	(3.558.237,00)	98,40
		45.369.120,00	74.529.170,00	98.356.735,00	218.255.025,00		
1.01 . 1.01.01 . 24 . 16	Program Wajib Belajar Pendidikan Dasar Sembilan Tahun	48.533.420,00	74.529.307,00	98.750.535,00	221.813.262,00	(3.558.237,00)	98,40
		45.369.120,00	74.529.170,00	98.356.735,00	218.255.025,00		
1.01 . 1.01.01 . 24 . 16 . 113	BOS	48.533.420,00	74.529.307,00	29.755.335,00	152.818.062,00	(3.558.237,00)	97,67
		45.369.120,00	74.529.170,00	29.361.535,00	149.259.825,00		
1.01 . 1.01.01 . 24 . 16 . 124	BOS Kinerja	0,00	0,00	68.995.200,00	68.995.200,00	0,00	100,00
		0,00	0,00	68.995.200,00	68.995.200,00		
1.01 . 1.01.01 . 25	SD NEGERI KAUMAN 01 (BOS)	25.505.250,00	94.173.144,00	48.562.680,00	168.241.074,00	(3.490.681,00)	97,93
		25.505.250,00	90.682.463,00	48.562.680,00	164.750.393,00		
1.01 . 1.01.01 . 25 . 16	Program Wajib Belajar Pendidikan Dasar Sembilan Tahun	25.505.250,00	94.173.144,00	48.562.680,00	168.241.074,00	(3.490.681,00)	97,93
		25.505.250,00	90.682.463,00	48.562.680,00	164.750.393,00		
1.01 . 1.01.01 . 25 . 16 . 113	BOS	25.505.250,00	94.173.144,00	48.562.680,00	168.241.074,00	(3.490.681,00)	97,93
		25.505.250,00	90.682.463,00	48.562.680,00	164.750.393,00		
1.01 . 1.01.01 . 26	SD NEGERI KAUMAN 02 (BOS)	28.513.500,00	50.713.975,00	51.724.800,00	130.952.275,00	(1.210.389,00)	99,08
		28.207.500,00	50.703.186,00	50.831.200,00	129.741.886,00		
1.01 . 1.01.01 . 26 . 16	Program Wajib Belajar Pendidikan Dasar Sembilan Tahun	28.513.500,00	50.713.975,00	51.724.800,00	130.952.275,00	(1.210.389,00)	99,08
		28.207.500,00	50.703.186,00	50.831.200,00	129.741.886,00		
1.01 . 1.01.01 . 26 . 16 . 113	BOS	28.513.500,00	50.713.975,00	51.724.800,00	130.952.275,00	(1.210.389,00)	99,08
		28.207.500,00	50.703.186,00	50.831.200,00	129.741.886,00		
1.01 . 1.01.01 . 27	SD NEGERI KAUMAN 03 (BOS)	18.880.900,00	33.805.029,00	24.117.000,00	76.802.929,00	(132,00)	100,00
		18.880.900,00	33.804.897,00	24.117.000,00	76.802.797,00		
1.01 . 1.01.01 . 27 . 16	Program Wajib Belajar Pendidikan Dasar Sembilan Tahun	18.880.900,00	33.805.029,00	24.117.000,00	76.802.929,00	(132,00)	100,00
		18.880.900,00	33.804.897,00	24.117.000,00	76.802.797,00		
1.01 . 1.01.01 . 27 . 16 . 113	BOS	18.880.900,00	33.805.029,00	24.117.000,00	76.802.929,00	(132,00)	100,00
		18.880.900,00	33.804.897,00	24.117.000,00	76.802.797,00		

KODE	URAIAN URUSAN, ORGANISASI, PROGRAM DAN KEGIATAN	ANGGARAN				BERTAMBAH / (BERKURANG)		
		REALISASI				JUMLAH	(Rp)	(%)
		JENIS BELANJA						
		PEGAWAI	BARANG & JASA	MODAL				
1.01 . 1.01.01 . 28	SD NEGERI KAUMAN 05 (BOS)	27.934.400,00	63.347.319,00	33.121.815,00	124.403.534,00			
		27.934.400,00	60.060.202,00	33.121.815,00	121.116.417,00	(3.287.117,00)	97,36	
1.01 . 1.01.01 . 28 . 16	Program Wajib Belajar Pendidikan Dasar Sembilan Tahun	27.934.400,00	63.347.319,00	33.121.815,00	124.403.534,00			
		27.934.400,00	60.060.202,00	33.121.815,00	121.116.417,00	(3.287.117,00)	97,36	
1.01 . 1.01.01 . 28 . 16 . 113	BOS	27.934.400,00	63.347.319,00	33.121.815,00	124.403.534,00			
		27.934.400,00	60.060.202,00	33.121.815,00	121.116.417,00	(3.287.117,00)	97,36	
1.01 . 1.01.01 . 29	SD NEGERI KAUMAN 06 (BOS)	37.441.000,00	53.703.600,00	44.607.900,00	135.752.500,00			
		37.441.000,00	53.332.160,00	44.093.100,00	134.866.260,00	(886.240,00)	99,35	
1.01 . 1.01.01 . 29 . 16	Program Wajib Belajar Pendidikan Dasar Sembilan Tahun	37.441.000,00	53.703.600,00	44.607.900,00	135.752.500,00			
		37.441.000,00	53.332.160,00	44.093.100,00	134.866.260,00	(886.240,00)	99,35	
1.01 . 1.01.01 . 29 . 16 . 113	BOS	37.441.000,00	53.703.600,00	44.607.900,00	135.752.500,00			
		37.441.000,00	53.332.160,00	44.093.100,00	134.866.260,00	(886.240,00)	99,35	
1.01 . 1.01.01 . 30	SD NEGERI KAUMAN 07 (BOS)	45.543.600,00	201.853.655,00	126.574.630,00	373.971.885,00			
		45.543.600,00	198.536.394,00	125.633.670,00	369.713.664,00	(4.258.221,00)	98,86	
1.01 . 1.01.01 . 30 . 16	Program Wajib Belajar Pendidikan Dasar Sembilan Tahun	45.543.600,00	201.853.655,00	126.574.630,00	373.971.885,00			
		45.543.600,00	198.536.394,00	125.633.670,00	369.713.664,00	(4.258.221,00)	98,86	
1.01 . 1.01.01 . 30 . 16 . 113	BOS	45.543.600,00	201.853.655,00	126.574.630,00	373.971.885,00			
		45.543.600,00	198.536.394,00	125.633.670,00	369.713.664,00	(4.258.221,00)	98,86	
1.01 . 1.01.01 . 31	SD NEGERI KECEPAK (BOS)	45.681.000,00	62.908.370,00	40.852.880,00	149.442.250,00			
		45.681.000,00	62.205.217,00	41.452.880,00	149.339.097,00	(103.153,00)	99,93	
1.01 . 1.01.01 . 31 . 16	Program Wajib Belajar Pendidikan Dasar Sembilan Tahun	45.681.000,00	62.908.370,00	40.852.880,00	149.442.250,00			
		45.681.000,00	62.205.217,00	41.452.880,00	149.339.097,00	(103.153,00)	99,93	
1.01 . 1.01.01 . 31 . 16 . 113	BOS	45.681.000,00	62.908.370,00	40.852.880,00	149.442.250,00			
		45.681.000,00	62.205.217,00	41.452.880,00	149.339.097,00	(103.153,00)	99,93	
1.01 . 1.01.01 . 32	SD NEGERI KLIDANG LOR 01 (BOS)	76.769.900,00	130.063.214,00	81.843.240,00	288.676.354,00			
		75.171.500,00	126.041.088,00	81.228.040,00	282.440.628,00	(6.235.726,00)	97,84	
1.01 . 1.01.01 . 32 . 16	Program Wajib Belajar Pendidikan Dasar Sembilan Tahun	76.769.900,00	130.063.214,00	81.843.240,00	288.676.354,00			
		75.171.500,00	126.041.088,00	81.228.040,00	282.440.628,00	(6.235.726,00)	97,84	
1.01 . 1.01.01 . 32 . 16 . 113	BOS	76.769.900,00	130.063.214,00	81.843.240,00	288.676.354,00			
		75.171.500,00	126.041.088,00	81.228.040,00	282.440.628,00	(6.235.726,00)	97,84	

KODE	URAIAN URUSAN, ORGANISASI, PROGRAM DAN KEGIATAN	ANGGARAN				BERTAMBAH / (BERKURANG)		
		REALISASI				JUMLAH	(Rp)	(%)
		JENIS BELANJA						
		PEGAWAI	BARANG & JASA	MODAL				
1.01 . 1.01.01 . 33	SD NEGERI KLIDANG WETAN (BOS)	102.624.781,00	101.567.468,00	77.911.100,00	282.103.349,00	(3.096.540,00)	98,90	
		102.324.781,00	99.396.228,00	77.285.800,00	279.006.809,00			
1.01 . 1.01.01 . 33 . 16	Program Wajib Belajar Pendidikan Dasar Sembilan Tahun	102.624.781,00	101.567.468,00	77.911.100,00	282.103.349,00	(3.096.540,00)	98,90	
		102.324.781,00	99.396.228,00	77.285.800,00	279.006.809,00			
1.01 . 1.01.01 . 33 . 16 . 113	BOS	102.624.781,00	101.567.468,00	77.911.100,00	282.103.349,00	(3.096.540,00)	98,90	
		102.324.781,00	99.396.228,00	77.285.800,00	279.006.809,00			
1.01 . 1.01.01 . 34	SD NEGERI PASEKARAN 01 (BOS)	60.788.400,00	168.720.733,00	63.128.715,00	292.637.848,00	(3.989.857,00)	98,64	
		60.628.400,00	164.944.776,00	63.074.815,00	288.647.991,00			
1.01 . 1.01.01 . 34 . 16	Program Wajib Belajar Pendidikan Dasar Sembilan Tahun	60.788.400,00	168.720.733,00	63.128.715,00	292.637.848,00	(3.989.857,00)	98,64	
		60.628.400,00	164.944.776,00	63.074.815,00	288.647.991,00			
1.01 . 1.01.01 . 34 . 16 . 113	BOS	60.788.400,00	168.720.733,00	63.128.715,00	292.637.848,00	(3.989.857,00)	98,64	
		60.628.400,00	164.944.776,00	63.074.815,00	288.647.991,00			
1.01 . 1.01.01 . 35	SD NEGERI PASEKARAN 02 (BOS)	43.562.200,00	121.394.702,00	70.303.435,00	235.260.337,00	(99,00)	100,00	
		43.562.200,00	121.394.603,00	70.303.435,00	235.260.238,00			
1.01 . 1.01.01 . 35 . 16	Program Wajib Belajar Pendidikan Dasar Sembilan Tahun	43.562.200,00	121.394.702,00	70.303.435,00	235.260.337,00	(99,00)	100,00	
		43.562.200,00	121.394.603,00	70.303.435,00	235.260.238,00			
1.01 . 1.01.01 . 35 . 16 . 113	BOS	43.562.200,00	121.394.702,00	70.303.435,00	235.260.337,00	(99,00)	100,00	
		43.562.200,00	121.394.603,00	70.303.435,00	235.260.238,00			
1.01 . 1.01.01 . 36	SD NEGERI PROYONANGGAN 01 (BOS)	71.951.000,00	153.747.453,00	80.499.907,00	306.198.360,00	(5.460.287,00)	98,22	
		71.951.000,00	153.185.566,00	75.601.507,00	300.738.073,00			
1.01 . 1.01.01 . 36 . 16	Program Wajib Belajar Pendidikan Dasar Sembilan Tahun	71.951.000,00	153.747.453,00	80.499.907,00	306.198.360,00	(5.460.287,00)	98,22	
		71.951.000,00	153.185.566,00	75.601.507,00	300.738.073,00			
1.01 . 1.01.01 . 36 . 16 . 113	BOS	71.951.000,00	153.747.453,00	80.499.907,00	306.198.360,00	(5.460.287,00)	98,22	
		71.951.000,00	153.185.566,00	75.601.507,00	300.738.073,00			
1.01 . 1.01.01 . 37	SD NEGERI PROYONANGGAN 02 (BOS)	25.451.500,00	47.528.771,00	40.063.960,00	113.044.231,00	(2.002.824,00)	98,23	
		19.357.500,00	51.643.947,00	40.039.960,00	111.041.407,00			
1.01 . 1.01.01 . 37 . 16	Program Wajib Belajar Pendidikan Dasar Sembilan Tahun	25.451.500,00	47.528.771,00	40.063.960,00	113.044.231,00	(2.002.824,00)	98,23	
		19.357.500,00	51.643.947,00	40.039.960,00	111.041.407,00			
1.01 . 1.01.01 . 37 . 16 . 113	BOS	25.451.500,00	47.528.771,00	40.063.960,00	113.044.231,00	(2.002.824,00)	98,23	
		19.357.500,00	51.643.947,00	40.039.960,00	111.041.407,00			

KODE	URAIAN URUSAN, ORGANISASI, PROGRAM DAN KEGIATAN	ANGGARAN			BERTAMBAH / (BERKURANG)		
		REALISASI			JUMLAH	(Rp)	(%)
		JENIS BELANJA					
		PEGAWAI	BARANG & JASA	MODAL			
1.01 . 1.01.01 . 38	SD NEGERI PROYONANGGAN 03 (BOS)	20.641.000,00	86.915.339,00	39.171.660,00	146.727.999,00	(510.993,00)	99,65
		22.335.000,00	84.734.946,00	39.147.060,00	146.217.006,00		
1.01 . 1.01.01 . 38 . 16	Program Wajib Belajar Pendidikan Dasar Sembilan Tahun	20.641.000,00	86.915.339,00	39.171.660,00	146.727.999,00	(510.993,00)	99,65
		22.335.000,00	84.734.946,00	39.147.060,00	146.217.006,00		
1.01 . 1.01.01 . 38 . 16 . 113	BOS	20.641.000,00	86.915.339,00	39.171.660,00	146.727.999,00	(510.993,00)	99,65
		22.335.000,00	84.734.946,00	39.147.060,00	146.217.006,00		
1.01 . 1.01.01 . 39	SD NEGERI PROYONANGGAN 05 (BOS)	53.938.000,00	130.126.502,00	101.212.955,00	285.277.457,00	(15.118.484,00)	94,70
		50.619.000,00	128.482.518,00	91.057.455,00	270.158.973,00		
1.01 . 1.01.01 . 39 . 16	Program Wajib Belajar Pendidikan Dasar Sembilan Tahun	53.938.000,00	130.126.502,00	101.212.955,00	285.277.457,00	(15.118.484,00)	94,70
		50.619.000,00	128.482.518,00	91.057.455,00	270.158.973,00		
1.01 . 1.01.01 . 39 . 16 . 113	BOS	53.938.000,00	130.126.502,00	101.212.955,00	285.277.457,00	(15.118.484,00)	94,70
		50.619.000,00	128.482.518,00	91.057.455,00	270.158.973,00		
1.01 . 1.01.01 . 40	SD NEGERI PROYONANGGAN 06 (BOS)	31.374.000,00	111.477.356,00	38.832.000,00	181.683.356,00	(6.691.592,00)	96,32
		31.374.000,00	104.802.764,00	38.815.000,00	174.991.764,00		
1.01 . 1.01.01 . 40 . 16	Program Wajib Belajar Pendidikan Dasar Sembilan Tahun	31.374.000,00	111.477.356,00	38.832.000,00	181.683.356,00	(6.691.592,00)	96,32
		31.374.000,00	104.802.764,00	38.815.000,00	174.991.764,00		
1.01 . 1.01.01 . 40 . 16 . 113	BOS	31.374.000,00	111.477.356,00	38.832.000,00	181.683.356,00	(6.691.592,00)	96,32
		31.374.000,00	104.802.764,00	38.815.000,00	174.991.764,00		
1.01 . 1.01.01 . 41	SD NEGERI PROYONANGGAN 09 (BOS)	31.390.000,00	91.645.437,00	64.169.400,00	187.204.837,00	(8.630.079,00)	95,39
		31.000.000,00	88.367.398,00	59.207.360,00	178.574.758,00		
1.01 . 1.01.01 . 41 . 16	Program Wajib Belajar Pendidikan Dasar Sembilan Tahun	31.390.000,00	91.645.437,00	64.169.400,00	187.204.837,00	(8.630.079,00)	95,39
		31.000.000,00	88.367.398,00	59.207.360,00	178.574.758,00		
1.01 . 1.01.01 . 41 . 16 . 113	BOS	31.390.000,00	91.645.437,00	64.169.400,00	187.204.837,00	(8.630.079,00)	95,39
		31.000.000,00	88.367.398,00	59.207.360,00	178.574.758,00		
1.01 . 1.01.01 . 42	SD NEGERI PROYONANGGAN 10 (BOS)	47.679.000,00	84.388.088,00	41.401.640,00	173.468.728,00	(5.914.632,00)	96,59
		43.781.500,00	82.371.956,00	41.400.640,00	167.554.096,00		
1.01 . 1.01.01 . 42 . 16	Program Wajib Belajar Pendidikan Dasar Sembilan Tahun	47.679.000,00	84.388.088,00	41.401.640,00	173.468.728,00	(5.914.632,00)	96,59
		43.781.500,00	82.371.956,00	41.400.640,00	167.554.096,00		
1.01 . 1.01.01 . 42 . 16 . 113	BOS	47.679.000,00	84.388.088,00	41.401.640,00	173.468.728,00	(5.914.632,00)	96,59
		43.781.500,00	82.371.956,00	41.400.640,00	167.554.096,00		

KODE	URAIAN URUSAN, ORGANISASI, PROGRAM DAN KEGIATAN	ANGGARAN				BERTAMBAH / (BERKURANG)		
		REALISASI				JUMLAH	(Rp)	(%)
		JENIS BELANJA						
		PEGAWAI	BARANG & JASA	MODAL				
1.01 . 1.01.01 . 43	SD NEGERI PROYONANGGAN 11 (BOS)	73.220.800,00	124.021.093,00	70.855.660,00	268.097.553,00	(13.381.107,00)	95,01	
		60.112.600,00	123.798.186,00	70.805.660,00	254.716.446,00			
1.01 . 1.01.01 . 43 . 16	Program Wajib Belajar Pendidikan Dasar Sembilan Tahun	73.220.800,00	124.021.093,00	70.855.660,00	268.097.553,00	(13.381.107,00)	95,01	
		60.112.600,00	123.798.186,00	70.805.660,00	254.716.446,00			
1.01 . 1.01.01 . 43 . 16 . 113	BOS	73.220.800,00	124.021.093,00	70.855.660,00	268.097.553,00	(13.381.107,00)	95,01	
		60.112.600,00	123.798.186,00	70.805.660,00	254.716.446,00			
1.01 . 1.01.01 . 44	SD NEGERI PROYONANGGAN 12 (BOS)	43.435.900,00	74.094.305,00	29.815.535,00	147.345.740,00	(4.487.590,00)	96,95	
		39.798.980,00	73.278.135,00	29.781.035,00	142.858.150,00			
1.01 . 1.01.01 . 44 . 16	Program Wajib Belajar Pendidikan Dasar Sembilan Tahun	43.435.900,00	74.094.305,00	29.815.535,00	147.345.740,00	(4.487.590,00)	96,95	
		39.798.980,00	73.278.135,00	29.781.035,00	142.858.150,00			
1.01 . 1.01.01 . 44 . 16 . 113	BOS	43.435.900,00	74.094.305,00	29.815.535,00	147.345.740,00	(4.487.590,00)	96,95	
		39.798.980,00	73.278.135,00	29.781.035,00	142.858.150,00			
1.01 . 1.01.01 . 45	SD NEGERI PROYONANGGAN 13 (BOS)	31.526.200,00	92.293.935,00	56.979.135,00	180.799.270,00	(1.459.898,00)	99,19	
		31.526.200,00	90.971.037,00	56.842.135,00	179.339.372,00			
1.01 . 1.01.01 . 45 . 16	Program Wajib Belajar Pendidikan Dasar Sembilan Tahun	31.526.200,00	92.293.935,00	56.979.135,00	180.799.270,00	(1.459.898,00)	99,19	
		31.526.200,00	90.971.037,00	56.842.135,00	179.339.372,00			
1.01 . 1.01.01 . 45 . 16 . 113	BOS	31.526.200,00	92.293.935,00	56.979.135,00	180.799.270,00	(1.459.898,00)	99,19	
		31.526.200,00	90.971.037,00	56.842.135,00	179.339.372,00			
1.01 . 1.01.01 . 46	SD NEGERI PROYONANGGAN 14 (BOS)	30.860.000,00	61.386.940,00	43.253.060,00	135.500.000,00	(500.996,00)	99,63	
		30.860.000,00	60.675.944,00	43.463.060,00	134.999.004,00			
1.01 . 1.01.01 . 46 . 16	Program Wajib Belajar Pendidikan Dasar Sembilan Tahun	30.860.000,00	61.386.940,00	43.253.060,00	135.500.000,00	(500.996,00)	99,63	
		30.860.000,00	60.675.944,00	43.463.060,00	134.999.004,00			
1.01 . 1.01.01 . 46 . 16 . 113	BOS	30.860.000,00	61.386.940,00	43.253.060,00	135.500.000,00	(500.996,00)	99,63	
		30.860.000,00	60.675.944,00	43.463.060,00	134.999.004,00			
1.01 . 1.01.01 . 47	SD NEGERI PROYONANGGAN 15 (BOS)	20.410.000,00	40.703.962,00	17.626.155,00	78.740.117,00	(120.770,00)	99,85	
		20.410.000,00	39.743.892,00	18.465.455,00	78.619.347,00			
1.01 . 1.01.01 . 47 . 16	Program Wajib Belajar Pendidikan Dasar Sembilan Tahun	20.410.000,00	40.703.962,00	17.626.155,00	78.740.117,00	(120.770,00)	99,85	
		20.410.000,00	39.743.892,00	18.465.455,00	78.619.347,00			
1.01 . 1.01.01 . 47 . 16 . 113	BOS	20.410.000,00	40.703.962,00	17.626.155,00	78.740.117,00	(120.770,00)	99,85	
		20.410.000,00	39.743.892,00	18.465.455,00	78.619.347,00			

KODE	URAIAN URUSAN, ORGANISASI, PROGRAM DAN KEGIATAN	ANGGARAN			BERTAMBAH / (BERKURANG)		
		REALISASI			JUMLAH	(Rp)	(%)
		JENIS BELANJA					
		PEGAWAI	BARANG & JASA	MODAL			
1.01 . 1.01.01 . 48	SD NEGERI ROWOBELANG (BOS)	32.037.600,00	55.266.781,00	52.450.135,00	139.754.516,00	(1.753.995,00)	98,74
		31.984.600,00	55.270.786,00	50.745.135,00	138.000.521,00		
1.01 . 1.01.01 . 48 . 16	Program Wajib Belajar Pendidikan Dasar Sembilan Tahun	32.037.600,00	55.266.781,00	52.450.135,00	139.754.516,00	(1.753.995,00)	98,74
		31.984.600,00	55.270.786,00	50.745.135,00	138.000.521,00		
1.01 . 1.01.01 . 48 . 16 . 113	BOS	32.037.600,00	55.266.781,00	52.450.135,00	139.754.516,00	(1.753.995,00)	98,74
		31.984.600,00	55.270.786,00	50.745.135,00	138.000.521,00		
1.01 . 1.01.01 . 49	SD NEGERI SAMBONG 01 (BOS)	36.035.000,00	77.429.030,00	33.812.835,00	147.276.865,00	(2.521.882,00)	98,29
		36.035.000,00	76.104.698,00	32.615.285,00	144.754.983,00		
1.01 . 1.01.01 . 49 . 16	Program Wajib Belajar Pendidikan Dasar Sembilan Tahun	36.035.000,00	77.429.030,00	33.812.835,00	147.276.865,00	(2.521.882,00)	98,29
		36.035.000,00	76.104.698,00	32.615.285,00	144.754.983,00		
1.01 . 1.01.01 . 49 . 16 . 113	BOS	36.035.000,00	77.429.030,00	33.812.835,00	147.276.865,00	(2.521.882,00)	98,29
		36.035.000,00	76.104.698,00	32.615.285,00	144.754.983,00		
1.01 . 1.01.01 . 50	SD NEGERI SAMBONG 02 (BOS)	54.367.600,00	81.013.400,00	41.339.000,00	176.720.000,00	(873.441,00)	99,51
		54.367.600,00	80.139.959,00	41.339.000,00	175.846.559,00		
1.01 . 1.01.01 . 50 . 16	Program Wajib Belajar Pendidikan Dasar Sembilan Tahun	54.367.600,00	81.013.400,00	41.339.000,00	176.720.000,00	(873.441,00)	99,51
		54.367.600,00	80.139.959,00	41.339.000,00	175.846.559,00		
1.01 . 1.01.01 . 50 . 16 . 113	BOS	54.367.600,00	81.013.400,00	41.339.000,00	176.720.000,00	(873.441,00)	99,51
		54.367.600,00	80.139.959,00	41.339.000,00	175.846.559,00		
1.01 . 1.01.01 . 51	SD NEGERI SAMBONG 03 (BOS)	47.701.450,00	92.632.833,00	62.061.720,00	202.396.003,00	(5.865.488,00)	97,10
		46.885.050,00	88.818.545,00	60.826.920,00	196.530.515,00		
1.01 . 1.01.01 . 51 . 16	Program Wajib Belajar Pendidikan Dasar Sembilan Tahun	47.701.450,00	92.632.833,00	62.061.720,00	202.396.003,00	(5.865.488,00)	97,10
		46.885.050,00	88.818.545,00	60.826.920,00	196.530.515,00		
1.01 . 1.01.01 . 51 . 16 . 113	BOS	47.701.450,00	92.632.833,00	62.061.720,00	202.396.003,00	(5.865.488,00)	97,10
		46.885.050,00	88.818.545,00	60.826.920,00	196.530.515,00		
1.01 . 1.01.01 . 52	SD NEGERI WATESALIT 01 (BOS)	49.595.000,00	97.351.304,00	71.309.670,00	218.255.974,00	(6.087.118,00)	97,21
		48.580.000,00	92.279.186,00	71.309.670,00	212.168.856,00		
1.01 . 1.01.01 . 52 . 16	Program Wajib Belajar Pendidikan Dasar Sembilan Tahun	49.595.000,00	97.351.304,00	71.309.670,00	218.255.974,00	(6.087.118,00)	97,21
		48.580.000,00	92.279.186,00	71.309.670,00	212.168.856,00		
1.01 . 1.01.01 . 52 . 16 . 113	BOS	49.595.000,00	97.351.304,00	71.309.670,00	218.255.974,00	(6.087.118,00)	97,21
		48.580.000,00	92.279.186,00	71.309.670,00	212.168.856,00		

KODE	URAIAN URUSAN, ORGANISASI, PROGRAM DAN KEGIATAN	ANGGARAN			BERTAMBAH / (BERKURANG)		
		REALISASI			JUMLAH	(Rp)	(%)
		JENIS BELANJA					
		PEGAWAI	BARANG & JASA	MODAL			
1.01 . 1.01.01 . 53	SD NEGERI WATESALIT 02 (BOS)	31.166.000,00	75.047.458,00	30.114.960,00	136.328.418,00	(2.152.357,00)	98,42
		30.966.000,00	73.095.101,00	30.114.960,00	134.176.061,00		
1.01 . 1.01.01 . 53 . 16	Program Wajib Belajar Pendidikan Dasar Sembilan Tahun	31.166.000,00	75.047.458,00	30.114.960,00	136.328.418,00	(2.152.357,00)	98,42
		30.966.000,00	73.095.101,00	30.114.960,00	134.176.061,00		
1.01 . 1.01.01 . 53 . 16 . 113	BOS	31.166.000,00	75.047.458,00	30.114.960,00	136.328.418,00	(2.152.357,00)	98,42
		30.966.000,00	73.095.101,00	30.114.960,00	134.176.061,00		
1.01 . 1.01.01 . 54	SD NEGERI AMONGROGO 01 (BOS)	25.780.000,00	39.049.444,00	28.791.580,00	93.621.024,00	(1.735.424,00)	98,15
		25.509.000,00	37.585.020,00	28.791.580,00	91.885.600,00		
1.01 . 1.01.01 . 54 . 16	Program Wajib Belajar Pendidikan Dasar Sembilan Tahun	25.780.000,00	39.049.444,00	28.791.580,00	93.621.024,00	(1.735.424,00)	98,15
		25.509.000,00	37.585.020,00	28.791.580,00	91.885.600,00		
1.01 . 1.01.01 . 54 . 16 . 113	BOS	25.780.000,00	39.049.444,00	22.585.980,00	87.415.424,00	(1.735.424,00)	98,01
		25.509.000,00	37.585.020,00	22.585.980,00	85.680.000,00		
1.01 . 1.01.01 . 54 . 16 . 124	BOS Kinerja	0,00	0,00	6.205.600,00	6.205.600,00	0,00	100,00
		0,00	0,00	6.205.600,00	6.205.600,00		
1.01 . 1.01.01 . 55	SD NEGERI AMONGROGO 02 (BOS)	19.200.000,00	14.064.547,00	10.001.980,00	43.266.527,00	(6.304.547,00)	85,43
		13.045.000,00	13.915.000,00	10.001.980,00	36.961.980,00		
1.01 . 1.01.01 . 55 . 16	Program Wajib Belajar Pendidikan Dasar Sembilan Tahun	19.200.000,00	14.064.547,00	10.001.980,00	43.266.527,00	(6.304.547,00)	85,43
		13.045.000,00	13.915.000,00	10.001.980,00	36.961.980,00		
1.01 . 1.01.01 . 55 . 16 . 113	BOS	19.200.000,00	14.064.547,00	10.001.980,00	43.266.527,00	(6.304.547,00)	85,43
		13.045.000,00	13.915.000,00	10.001.980,00	36.961.980,00		
1.01 . 1.01.01 . 56	SD NEGERI BABADAN 01 (BOS)	35.900.000,00	34.475.273,00	15.009.320,00	85.384.593,00	(1.865.982,00)	97,81
		34.055.500,00	34.454.111,00	15.009.000,00	83.518.611,00		
1.01 . 1.01.01 . 56 . 16	Program Wajib Belajar Pendidikan Dasar Sembilan Tahun	35.900.000,00	34.475.273,00	15.009.320,00	85.384.593,00	(1.865.982,00)	97,81
		34.055.500,00	34.454.111,00	15.009.000,00	83.518.611,00		
1.01 . 1.01.01 . 56 . 16 . 113	BOS	35.900.000,00	34.475.273,00	15.009.320,00	85.384.593,00	(1.865.982,00)	97,81
		34.055.500,00	34.454.111,00	15.009.000,00	83.518.611,00		

KODE	URAIAN URUSAN, ORGANISASI, PROGRAM DAN KEGIATAN	ANGGARAN			BERTAMBAH / (BERKURANG)		
		REALISASI			JUMLAH	(Rp)	(%)
		JENIS BELANJA					
		PEGAWAI	BARANG & JASA	MODAL			
1.01 . 1.01.01 . 57	SD NEGERI BABADAN 02 (BOS)	13.566.950,00	36.256.770,00	13.546.280,00	63.370.000,00	(520.000,00)	99,18
		13.046.950,00	36.256.770,00	13.546.280,00	62.850.000,00		
1.01 . 1.01.01 . 57 . 16	Program Wajib Belajar Pendidikan Dasar Sembilan Tahun	13.566.950,00	36.256.770,00	13.546.280,00	63.370.000,00	(520.000,00)	99,18
		13.046.950,00	36.256.770,00	13.546.280,00	62.850.000,00		
1.01 . 1.01.01 . 57 . 16 . 113	BOS	13.566.950,00	36.256.770,00	13.546.280,00	63.370.000,00	(520.000,00)	99,18
		13.046.950,00	36.256.770,00	13.546.280,00	62.850.000,00		
1.01 . 1.01.01 . 58	SD NEGERI DLISEN 01 (BOS)	10.550.000,00	19.414.573,00	70.426.380,00	100.390.953,00	(60.258.840,00)	39,98
		10.550.000,00	19.155.733,00	10.426.380,00	40.132.113,00		
1.01 . 1.01.01 . 58 . 16	Program Wajib Belajar Pendidikan Dasar Sembilan Tahun	10.550.000,00	19.414.573,00	70.426.380,00	100.390.953,00	(60.258.840,00)	39,98
		10.550.000,00	19.155.733,00	10.426.380,00	40.132.113,00		
1.01 . 1.01.01 . 58 . 16 . 113	BOS	10.550.000,00	19.414.573,00	8.822.980,00	38.787.553,00	(258.840,00)	99,33
		10.550.000,00	19.155.733,00	8.822.980,00	38.528.713,00		
1.01 . 1.01.01 . 58 . 16 . 124	BOS Kinerja	0,00	0,00	60.000.000,00	60.000.000,00	(60.000.000,00)	0,00
		0,00	0,00	0,00	0,00		
1.01 . 1.01.01 . 58 . 16 . 125	BOS Afirmasi	0,00	0,00	1.603.400,00	1.603.400,00	0,00	100,00
		0,00	0,00	1.603.400,00	1.603.400,00		
1.01 . 1.01.01 . 59	SD NEGERI DLISEN 02 (BOS)	11.995.000,00	41.344.496,00	15.725.180,00	69.064.676,00	(3.172.936,00)	95,41
		11.995.000,00	41.222.760,00	12.673.980,00	65.891.740,00		
1.01 . 1.01.01 . 59 . 16	Program Wajib Belajar Pendidikan Dasar Sembilan Tahun	11.995.000,00	41.344.496,00	15.725.180,00	69.064.676,00	(3.172.936,00)	95,41
		11.995.000,00	41.222.760,00	12.673.980,00	65.891.740,00		
1.01 . 1.01.01 . 59 . 16 . 113	BOS	11.995.000,00	41.344.496,00	12.718.980,00	66.058.476,00	(166.736,00)	99,75
		11.995.000,00	41.222.760,00	12.673.980,00	65.891.740,00		
1.01 . 1.01.01 . 59 . 16 . 125	BOS Afirmasi	0,00	0,00	3.006.200,00	3.006.200,00	(3.006.200,00)	0,00
		0,00	0,00	0,00	0,00		
1.01 . 1.01.01 . 60	SD NEGERI DONOREJO (BOS)	16.750.000,00	19.686.020,00	10.263.580,00	46.699.600,00	(1.715.733,00)	96,33
		16.750.000,00	17.731.287,00	10.502.580,00	44.983.867,00		
1.01 . 1.01.01 . 60 . 16	Program Wajib Belajar Pendidikan Dasar Sembilan Tahun	16.750.000,00	19.686.020,00	10.263.580,00	46.699.600,00	(1.715.733,00)	96,33
		16.750.000,00	17.731.287,00	10.502.580,00	44.983.867,00		
1.01 . 1.01.01 . 60 . 16 . 113	BOS	16.750.000,00	19.686.020,00	8.058.980,00	44.495.000,00	(1.715.733,00)	96,14
		16.750.000,00	17.731.287,00	8.297.980,00	42.779.267,00		

KODE	URAIAN URUSAN, ORGANISASI, PROGRAM DAN KEGIATAN	ANGGARAN				BERTAMBAH / (BERKURANG)		
		REALISASI				JUMLAH	(Rp)	(%)
		JENIS BELANJA						
		PEGAWAI	BARANG & JASA	MODAL				
1.01 . 1.01.01 . 60 . 16 . 125	BOS Afirmasi	0,00	0,00	2.204.600,00	2.204.600,00	0,00	100,00	
		0,00	0,00	2.204.600,00	2.204.600,00			
1.01 . 1.01.01 . 61	SD NEGERI KALISALAK 01 (BOS)	21.318.000,00	23.187.800,00	7.759.200,00	52.265.000,00	(97.879,00)	99,81	
		21.318.000,00	23.089.921,00	7.759.200,00	52.167.121,00			
1.01 . 1.01.01 . 61 . 16	<i>Program Wajib Belajar Pendidikan Dasar Sembilan Tahun</i>	21.318.000,00	23.187.800,00	7.759.200,00	52.265.000,00			
		21.318.000,00	23.089.921,00	7.759.200,00	52.167.121,00	(97.879,00)	99,81	
1.01 . 1.01.01 . 61 . 16 . 113	BOS	21.318.000,00	23.187.800,00	7.759.200,00	52.265.000,00	(97.879,00)	99,81	
		21.318.000,00	23.089.921,00	7.759.200,00	52.167.121,00			
1.01 . 1.01.01 . 62	SD NEGERI KALISALAK 02 (BOS)	16.050.000,00	35.112.971,00	24.357.460,00	75.520.431,00	(2.794.989,00)	96,30	
		16.050.000,00	32.796.762,00	23.878.680,00	72.725.442,00			
1.01 . 1.01.01 . 62 . 16	<i>Program Wajib Belajar Pendidikan Dasar Sembilan Tahun</i>	16.050.000,00	35.112.971,00	24.357.460,00	75.520.431,00			
		16.050.000,00	32.796.762,00	23.878.680,00	72.725.442,00	(2.794.989,00)	96,30	
1.01 . 1.01.01 . 62 . 16 . 113	BOS	16.050.000,00	35.112.971,00	24.357.460,00	75.520.431,00	(2.794.989,00)	96,30	
		16.050.000,00	32.796.762,00	23.878.680,00	72.725.442,00			
1.01 . 1.01.01 . 63	SD NEGERI KALISALAK 03 (BOS)	20.636.050,00	24.137.199,00	12.741.500,00	57.514.749,00	(2.521.079,00)	95,62	
		19.833.050,00	22.300.220,00	12.860.400,00	54.993.670,00			
1.01 . 1.01.01 . 63 . 16	<i>Program Wajib Belajar Pendidikan Dasar Sembilan Tahun</i>	20.636.050,00	24.137.199,00	12.741.500,00	57.514.749,00			
		19.833.050,00	22.300.220,00	12.860.400,00	54.993.670,00	(2.521.079,00)	95,62	
1.01 . 1.01.01 . 63 . 16 . 113	BOS	20.636.050,00	24.137.199,00	12.741.500,00	57.514.749,00	(2.521.079,00)	95,62	
		19.833.050,00	22.300.220,00	12.860.400,00	54.993.670,00			
1.01 . 1.01.01 . 64	SD NEGERI KEPUH (BOS)	26.665.900,00	51.942.266,00	18.623.200,00	97.231.366,00	(6.044.706,00)	93,78	
		26.855.900,00	48.713.760,00	15.617.000,00	91.186.660,00			
1.01 . 1.01.01 . 64 . 16	<i>Program Wajib Belajar Pendidikan Dasar Sembilan Tahun</i>	26.665.900,00	51.942.266,00	18.623.200,00	97.231.366,00			
		26.855.900,00	48.713.760,00	15.617.000,00	91.186.660,00	(6.044.706,00)	93,78	
1.01 . 1.01.01 . 64 . 16 . 113	BOS	26.665.900,00	51.942.266,00	15.617.000,00	94.225.166,00	(3.038.506,00)	96,78	
		26.855.900,00	48.713.760,00	15.617.000,00	91.186.660,00			
1.01 . 1.01.01 . 64 . 16 . 125	BOS Afirmasi	0,00	0,00	3.006.200,00	3.006.200,00	(3.006.200,00)	0,00	
		0,00	0,00	0,00	0,00			

KODE	URAIAN URUSAN, ORGANISASI, PROGRAM DAN KEGIATAN	ANGGARAN			BERTAMBAH / (BERKURANG)		
		REALISASI			JUMLAH	(Rp)	(%)
		JENIS BELANJA					
		PEGAWAI	BARANG & JASA	MODAL			
1.01 . 1.01.01 . 65	SD NEGERI LIMPUNG 01 (BOS)	37.332.000,00	148.910.300,00	44.653.800,00	230.896.100,00	(20.357,00)	99,99
		37.332.000,00	148.889.943,00	44.653.800,00	230.875.743,00		
1.01 . 1.01.01 . 65 . 16	Program Wajib Belajar Pendidikan Dasar Sembilan Tahun	37.332.000,00	148.910.300,00	44.653.800,00	230.896.100,00	(20.357,00)	99,99
		37.332.000,00	148.889.943,00	44.653.800,00	230.875.743,00		
1.01 . 1.01.01 . 65 . 16 . 113	BOS	37.332.000,00	148.910.300,00	44.653.800,00	230.896.100,00	(20.357,00)	99,99
		37.332.000,00	148.889.943,00	44.653.800,00	230.875.743,00		
1.01 . 1.01.01 . 66	SD NEGERI LIMPUNG 02 (BOS)	14.524.540,00	25.867.960,00	13.635.980,00	54.028.480,00	(2.375.574,00)	95,60
		12.164.540,00	25.852.386,00	13.635.980,00	51.652.906,00		
1.01 . 1.01.01 . 66 . 16	Program Wajib Belajar Pendidikan Dasar Sembilan Tahun	14.524.540,00	25.867.960,00	13.635.980,00	54.028.480,00	(2.375.574,00)	95,60
		12.164.540,00	25.852.386,00	13.635.980,00	51.652.906,00		
1.01 . 1.01.01 . 66 . 16 . 113	BOS	14.524.540,00	25.867.960,00	13.635.980,00	54.028.480,00	(2.375.574,00)	95,60
		12.164.540,00	25.852.386,00	13.635.980,00	51.652.906,00		
1.01 . 1.01.01 . 67	SD NEGERI LIMPUNG 03 (BOS)	23.071.000,00	51.733.769,00	18.902.000,00	93.706.769,00	(1.615.945,00)	98,28
		21.916.900,00	51.271.924,00	18.902.000,00	92.090.824,00		
1.01 . 1.01.01 . 67 . 16	Program Wajib Belajar Pendidikan Dasar Sembilan Tahun	23.071.000,00	51.733.769,00	18.902.000,00	93.706.769,00	(1.615.945,00)	98,28
		21.916.900,00	51.271.924,00	18.902.000,00	92.090.824,00		
1.01 . 1.01.01 . 67 . 16 . 113	BOS	23.071.000,00	51.733.769,00	18.902.000,00	93.706.769,00	(1.615.945,00)	98,28
		21.916.900,00	51.271.924,00	18.902.000,00	92.090.824,00		
1.01 . 1.01.01 . 68	SD NEGERI LOBANG 01 (BOS)	24.190.000,00	42.872.370,00	25.105.200,00	92.167.570,00	(349.526,00)	99,62
		24.180.000,00	42.690.644,00	24.947.400,00	91.818.044,00		
1.01 . 1.01.01 . 68 . 16	Program Wajib Belajar Pendidikan Dasar Sembilan Tahun	24.190.000,00	42.872.370,00	25.105.200,00	92.167.570,00	(349.526,00)	99,62
		24.180.000,00	42.690.644,00	24.947.400,00	91.818.044,00		
1.01 . 1.01.01 . 68 . 16 . 113	BOS	24.190.000,00	42.872.370,00	21.297.400,00	88.359.770,00	(191.726,00)	99,78
		24.180.000,00	42.690.644,00	21.297.400,00	88.168.044,00		
1.01 . 1.01.01 . 68 . 16 . 125	BOS Afirmasi	0,00	0,00	3.807.800,00	3.807.800,00	(157.800,00)	95,86
		0,00	0,00	3.650.000,00	3.650.000,00		

KODE	URAIAN URUSAN, ORGANISASI, PROGRAM DAN KEGIATAN	ANGGARAN			BERTAMBAH / (BERKURANG)		
		REALISASI			JUMLAH	(Rp)	(%)
		JENIS BELANJA					
		PEGAWAI	BARANG & JASA	MODAL			
1.01 . 1.01.01 . 69	SD NEGERI LOBANG 02 (BOS)	18.850.000,00	33.583.137,00	20.951.300,00	73.384.437,00	(1.144.437,00)	98,44
1.01 . 1.01.01 . 69 . 16	<i>Program Wajib Belajar Pendidikan Dasar Sembilan Tahun</i>	18.850.000,00	34.442.900,00	18.947.100,00	72.240.000,00	(1.144.437,00)	98,44
1.01 . 1.01.01 . 69 . 16 . 113	BOS	18.850.000,00	34.442.900,00	18.947.100,00	72.240.000,00	859.763,00	101,20
1.01 . 1.01.01 . 69 . 16 . 125	BOS Afirmasi	0,00	0,00	2.004.200,00	2.004.200,00	(2.004.200,00)	0,00
1.01 . 1.01.01 . 70	SD NEGERI NGALIYAN (BOS)	31.800.000,00	30.983.118,00	16.940.355,00	79.723.473,00	(6.669.493,00)	91,63
1.01 . 1.01.01 . 70 . 16	<i>Program Wajib Belajar Pendidikan Dasar Sembilan Tahun</i>	31.800.000,00	30.983.118,00	16.940.355,00	79.723.473,00	(6.669.493,00)	91,63
1.01 . 1.01.01 . 70 . 16 . 113	BOS	31.800.000,00	30.983.118,00	14.334.955,00	77.118.073,00	(4.064.093,00)	94,73
1.01 . 1.01.01 . 70 . 16 . 125	BOS Afirmasi	0,00	0,00	2.605.400,00	2.605.400,00	(2.605.400,00)	0,00
1.01 . 1.01.01 . 71	SD NEGERI PLUMBON (BOS)	9.600.000,00	17.532.057,00	21.867.980,00	49.000.037,00	21.000,00	100,04
1.01 . 1.01.01 . 71 . 16	<i>Program Wajib Belajar Pendidikan Dasar Sembilan Tahun</i>	9.600.000,00	17.532.057,00	21.867.980,00	49.000.037,00	21.000,00	100,04
1.01 . 1.01.01 . 71 . 16 . 113	BOS	9.600.000,00	17.532.057,00	21.867.980,00	49.000.037,00	21.000,00	100,04
1.01 . 1.01.01 . 72	SD NEGERI PUNGANGAN 01 (BOS)	27.885.000,00	49.113.857,00	26.214.780,00	103.213.637,00	(2.513.533,00)	97,56
1.01 . 1.01.01 . 72 . 16	<i>Program Wajib Belajar Pendidikan Dasar Sembilan Tahun</i>	27.885.000,00	46.600.324,00	26.214.780,00	100.700.104,00	(2.513.533,00)	97,56
1.01 . 1.01.01 . 72 . 16 . 113	BOS	27.885.000,00	49.113.857,00	26.214.780,00	103.213.637,00	(2.513.533,00)	97,56
		27.885.000,00	46.600.324,00	26.214.780,00	100.700.104,00		

KODE	URAIAN URUSAN, ORGANISASI, PROGRAM DAN KEGIATAN	ANGGARAN			BERTAMBAH / (BERKURANG)		
		REALISASI			JUMLAH	(Rp)	(%)
		JENIS BELANJA					
		PEGAWAI	BARANG & JASA	MODAL			
1.01 . 1.01.01 . 73	SD NEGERI PUNGANGAN 02 (BOS)	26.370.200,00	34.681.450,00	16.516.000,00	77.567.650,00		
		26.370.200,00	34.681.450,00	16.438.000,00	77.489.650,00	(78.000,00)	99,90
1.01 . 1.01.01 . 73 . 16	Program Wajib Belajar Pendidikan Dasar Sembilan Tahun	26.370.200,00	34.681.450,00	16.516.000,00	77.567.650,00		
		26.370.200,00	34.681.450,00	16.438.000,00	77.489.650,00	(78.000,00)	99,90
1.01 . 1.01.01 . 73 . 16 . 113	BOS	26.370.200,00	34.681.450,00	16.516.000,00	77.567.650,00		
		26.370.200,00	34.681.450,00	16.438.000,00	77.489.650,00	(78.000,00)	99,90
1.01 . 1.01.01 . 74	SD NEGERI ROWOSARI (BOS)	18.794.000,00	86.603.820,00	35.168.780,00	140.566.600,00		
		13.500.000,00	78.678.555,00	43.069.780,00	135.248.335,00	(5.318.265,00)	96,22
1.01 . 1.01.01 . 74 . 16	Program Wajib Belajar Pendidikan Dasar Sembilan Tahun	18.794.000,00	86.603.820,00	35.168.780,00	140.566.600,00		
		13.500.000,00	78.678.555,00	43.069.780,00	135.248.335,00	(5.318.265,00)	96,22
1.01 . 1.01.01 . 74 . 16 . 113	BOS	18.794.000,00	86.603.820,00	31.962.180,00	137.360.000,00		
		13.500.000,00	78.678.555,00	39.863.180,00	132.041.735,00	(5.318.265,00)	96,13
1.01 . 1.01.01 . 74 . 16 . 125	BOS Afirmasi	0,00	0,00	3.206.600,00	3.206.600,00		
		0,00	0,00	3.206.600,00	3.206.600,00	0,00	100,00
1.01 . 1.01.01 . 75	SD NEGERI SEMPU (BOS)	30.635.780,00	126.808.424,00	32.578.980,00	190.023.184,00		
		30.635.780,00	124.961.333,00	32.413.480,00	188.010.593,00	(2.012.591,00)	98,94
1.01 . 1.01.01 . 75 . 16	Program Wajib Belajar Pendidikan Dasar Sembilan Tahun	30.635.780,00	126.808.424,00	32.578.980,00	190.023.184,00		
		30.635.780,00	124.961.333,00	32.413.480,00	188.010.593,00	(2.012.591,00)	98,94
1.01 . 1.01.01 . 75 . 16 . 113	BOS	30.635.780,00	126.808.424,00	32.578.980,00	190.023.184,00		
		30.635.780,00	124.961.333,00	32.413.480,00	188.010.593,00	(2.012.591,00)	98,94
1.01 . 1.01.01 . 76	SD NEGERI SIDOMULYO 01 (BOS)	23.947.190,00	37.178.128,00	24.908.080,00	86.033.398,00		
		22.232.590,00	37.178.128,00	24.908.080,00	84.318.798,00	(1.714.600,00)	98,01
1.01 . 1.01.01 . 76 . 16	Program Wajib Belajar Pendidikan Dasar Sembilan Tahun	23.947.190,00	37.178.128,00	24.908.080,00	86.033.398,00		
		22.232.590,00	37.178.128,00	24.908.080,00	84.318.798,00	(1.714.600,00)	98,01
1.01 . 1.01.01 . 76 . 16 . 113	BOS	23.947.190,00	37.178.128,00	24.908.080,00	86.033.398,00		
		22.232.590,00	37.178.128,00	24.908.080,00	84.318.798,00	(1.714.600,00)	98,01

KODE	URAIAN URUSAN, ORGANISASI, PROGRAM DAN KEGIATAN	ANGGARAN			BERTAMBAH / (BERKURANG)		
		REALISASI			JUMLAH	(Rp)	(%)
		JENIS BELANJA					
		PEGAWAI	BARANG & JASA	MODAL			
1.01 . 1.01.01 . 77	SD NEGERI SIDOMULYO 02 (BOS)	24.358.000,00	97.691.311,00	25.779.175,00	147.828.486,00	(198.662,00)	99,87
		24.358.000,00	97.492.649,00	25.779.175,00	147.629.824,00		
1.01 . 1.01.01 . 77 . 16	Program Wajib Belajar Pendidikan Dasar Sembilan Tahun	24.358.000,00	97.691.311,00	25.779.175,00	147.828.486,00	(198.662,00)	99,87
		24.358.000,00	97.492.649,00	25.779.175,00	147.629.824,00		
1.01 . 1.01.01 . 77 . 16 . 113	BOS	24.358.000,00	97.691.311,00	25.779.175,00	147.828.486,00	(198.662,00)	99,87
		24.358.000,00	97.492.649,00	25.779.175,00	147.629.824,00		
1.01 . 1.01.01 . 78	SD NEGERI SIDOMULYO 03 (BOS)	26.000.000,00	15.410.343,00	10.500.000,00	51.910.343,00	0,00	100,00
		24.200.000,00	18.148.343,00	9.562.000,00	51.910.343,00		
1.01 . 1.01.01 . 78 . 16	Program Wajib Belajar Pendidikan Dasar Sembilan Tahun	26.000.000,00	15.410.343,00	10.500.000,00	51.910.343,00	0,00	100,00
		24.200.000,00	18.148.343,00	9.562.000,00	51.910.343,00		
1.01 . 1.01.01 . 78 . 16 . 113	BOS	26.000.000,00	15.410.343,00	10.500.000,00	51.910.343,00	0,00	100,00
		24.200.000,00	18.148.343,00	9.562.000,00	51.910.343,00		
1.01 . 1.01.01 . 79	SD NEGERI SUKOREJO (BOS)	18.144.300,00	25.499.348,00	27.281.500,00	70.925.148,00	(5.559.148,00)	92,16
		18.144.300,00	25.379.200,00	21.842.500,00	65.366.000,00		
1.01 . 1.01.01 . 79 . 16	Program Wajib Belajar Pendidikan Dasar Sembilan Tahun	18.144.300,00	25.499.348,00	27.281.500,00	70.925.148,00	(5.559.148,00)	92,16
		18.144.300,00	25.379.200,00	21.842.500,00	65.366.000,00		
1.01 . 1.01.01 . 79 . 16 . 113	BOS	18.144.300,00	25.499.348,00	24.876.500,00	68.520.148,00	(3.154.148,00)	95,40
		18.144.300,00	25.379.200,00	21.842.500,00	65.366.000,00		
1.01 . 1.01.01 . 79 . 16 . 125	BOS Afirmasi	0,00	0,00	2.405.000,00	2.405.000,00	(2.405.000,00)	0,00
		0,00	0,00	0,00	0,00		
1.01 . 1.01.01 . 80	SD NEGERI TEMBOK 01 (BOS)	13.725.200,00	62.773.028,00	32.530.080,00	109.028.308,00	(128.276,00)	99,88
		12.620.400,00	63.749.552,00	32.530.080,00	108.900.032,00		
1.01 . 1.01.01 . 80 . 16	Program Wajib Belajar Pendidikan Dasar Sembilan Tahun	13.725.200,00	62.773.028,00	32.530.080,00	109.028.308,00	(128.276,00)	99,88
		12.620.400,00	63.749.552,00	32.530.080,00	108.900.032,00		
1.01 . 1.01.01 . 80 . 16 . 113	BOS	13.725.200,00	62.773.028,00	32.530.080,00	109.028.308,00	(128.276,00)	99,88
		12.620.400,00	63.749.552,00	32.530.080,00	108.900.032,00		

KODE	URAIAN URUSAN, ORGANISASI, PROGRAM DAN KEGIATAN	ANGGARAN			BERTAMBAH / (BERKURANG)		
		REALISASI			JUMLAH	(Rp)	(%)
		JENIS BELANJA					
		PEGAWAI	BARANG & JASA	MODAL			
1.01 . 1.01.01 . 81	SD NEGERI TEMBOK 02 (BOS)	20.825.000,00	28.495.809,00	16.956.180,00	66.276.989,00	(123.530,00)	99,81
		20.825.000,00	28.372.279,00	16.956.180,00	66.153.459,00		
1.01 . 1.01.01 . 81 . 16	Program Wajib Belajar Pendidikan Dasar Sembilan Tahun	20.825.000,00	28.495.809,00	16.956.180,00	66.276.989,00	(123.530,00)	99,81
		20.825.000,00	28.372.279,00	16.956.180,00	66.153.459,00		
1.01 . 1.01.01 . 81 . 16 . 113	BOS	20.825.000,00	28.495.809,00	14.951.980,00	64.272.789,00	(123.530,00)	99,81
		20.825.000,00	28.372.279,00	14.951.980,00	64.149.259,00		
1.01 . 1.01.01 . 81 . 16 . 125	BOS Afirmasi	0,00	0,00	2.004.200,00	2.004.200,00	0,00	100,00
		0,00	0,00	2.004.200,00	2.004.200,00		
1.01 . 1.01.01 . 82	SD NEGERI WONOKERSO 01 (BOS)	18.701.715,00	67.430.996,00	25.814.000,00	111.946.711,00	(1.327.932,00)	98,81
		17.375.715,00	65.974.064,00	27.269.000,00	110.618.779,00		
1.01 . 1.01.01 . 82 . 16	Program Wajib Belajar Pendidikan Dasar Sembilan Tahun	18.701.715,00	67.430.996,00	25.814.000,00	111.946.711,00	(1.327.932,00)	98,81
		17.375.715,00	65.974.064,00	27.269.000,00	110.618.779,00		
1.01 . 1.01.01 . 82 . 16 . 113	BOS	18.701.715,00	67.430.996,00	25.814.000,00	111.946.711,00	(1.327.932,00)	98,81
		17.375.715,00	65.974.064,00	27.269.000,00	110.618.779,00		
1.01 . 1.01.01 . 83	SD NEGERI WONOKERSO 02 (BOS)	12.200.000,00	27.873.490,00	13.574.980,00	53.648.470,00	(8.401.412,00)	84,34
		12.200.000,00	27.092.978,00	5.954.080,00	45.247.058,00		
1.01 . 1.01.01 . 83 . 16	Program Wajib Belajar Pendidikan Dasar Sembilan Tahun	12.200.000,00	27.873.490,00	13.574.980,00	53.648.470,00	(8.401.412,00)	84,34
		12.200.000,00	27.092.978,00	5.954.080,00	45.247.058,00		
1.01 . 1.01.01 . 83 . 16 . 113	BOS	12.200.000,00	27.873.490,00	13.574.980,00	53.648.470,00	(8.401.412,00)	84,34
		12.200.000,00	27.092.978,00	5.954.080,00	45.247.058,00		
1.01 . 1.01.01 . 84	SD NEGERI BAWANG 01 (BOS)	12.660.000,00	40.777.410,00	12.604.100,00	66.041.510,00	(2.969.284,00)	95,50
		12.660.000,00	37.808.126,00	12.604.100,00	63.072.226,00		
1.01 . 1.01.01 . 84 . 16	Program Wajib Belajar Pendidikan Dasar Sembilan Tahun	12.660.000,00	40.777.410,00	12.604.100,00	66.041.510,00	(2.969.284,00)	95,50
		12.660.000,00	37.808.126,00	12.604.100,00	63.072.226,00		
1.01 . 1.01.01 . 84 . 16 . 113	BOS	12.660.000,00	40.777.410,00	12.604.100,00	66.041.510,00	(2.969.284,00)	95,50
		12.660.000,00	37.808.126,00	12.604.100,00	63.072.226,00		

KODE	URAIAN URUSAN, ORGANISASI, PROGRAM DAN KEGIATAN	ANGGARAN			BERTAMBAH / (BERKURANG)		
		REALISASI			JUMLAH	(Rp)	(%)
		JENIS BELANJA					
		PEGAWAI	BARANG & JASA	MODAL			
1.01 . 1.01.01 . 85	SD NEGERI BAWANG 02 (BOS)	32.065.860,00	139.587.591,00	167.401.500,00	339.054.951,00	(18.915.289,00)	94,42
		32.242.595,00	132.445.067,00	155.452.000,00	320.139.662,00		
1.01 . 1.01.01 . 85 . 16	Program Wajib Belajar Pendidikan Dasar Sembilan Tahun	32.065.860,00	139.587.591,00	167.401.500,00	339.054.951,00	(18.915.289,00)	94,42
		32.242.595,00	132.445.067,00	155.452.000,00	320.139.662,00		
1.01 . 1.01.01 . 85 . 16 . 113	BOS	32.065.860,00	139.587.591,00	49.561.500,00	221.214.951,00	(18.915.289,00)	91,45
		32.242.595,00	132.445.067,00	37.612.000,00	202.299.662,00		
1.01 . 1.01.01 . 85 . 16 . 124	BOS Kinerja	0,00	0,00	117.840.000,00	117.840.000,00	0,00	100,00
		0,00	0,00	117.840.000,00	117.840.000,00		
1.01 . 1.01.01 . 86	SD NEGERI BAWANG 03 (BOS)	27.389.880,00	88.938.150,00	24.814.700,00	141.142.730,00	(1.720.163,00)	98,78
		26.426.660,00	90.863.107,00	22.132.800,00	139.422.567,00		
1.01 . 1.01.01 . 86 . 16	Program Wajib Belajar Pendidikan Dasar Sembilan Tahun	27.389.880,00	88.938.150,00	24.814.700,00	141.142.730,00	(1.720.163,00)	98,78
		26.426.660,00	90.863.107,00	22.132.800,00	139.422.567,00		
1.01 . 1.01.01 . 86 . 16 . 113	BOS	27.389.880,00	88.938.150,00	24.814.700,00	141.142.730,00	(1.720.163,00)	98,78
		26.426.660,00	90.863.107,00	22.132.800,00	139.422.567,00		
1.01 . 1.01.01 . 87	SD NEGERI BINTORO MULYO (BOS)	14.769.640,00	47.328.203,00	46.519.300,00	108.617.143,00	(5.634.393,00)	94,81
		14.769.640,00	43.771.610,00	44.441.500,00	102.982.750,00		
1.01 . 1.01.01 . 87 . 16	Program Wajib Belajar Pendidikan Dasar Sembilan Tahun	14.769.640,00	47.328.203,00	46.519.300,00	108.617.143,00	(5.634.393,00)	94,81
		14.769.640,00	43.771.610,00	44.441.500,00	102.982.750,00		
1.01 . 1.01.01 . 87 . 16 . 113	BOS	14.769.640,00	27.951.503,00	4.628.000,00	47.349.143,00	(2.479.593,00)	94,76
		14.769.640,00	27.539.910,00	2.560.000,00	44.869.550,00		
1.01 . 1.01.01 . 87 . 16 . 125	BOS Afirmasi	0,00	19.376.700,00	41.891.300,00	61.268.000,00	(3.154.800,00)	94,85
		0,00	16.231.700,00	41.881.500,00	58.113.200,00		
1.01 . 1.01.01 . 88	SD NEGERI CANDIGUGUR (BOS)	35.434.380,00	64.858.593,00	11.553.800,00	111.846.773,00	(12.180.368,00)	89,11
		25.720.785,00	62.391.820,00	11.553.800,00	99.666.405,00		
1.01 . 1.01.01 . 88 . 16	Program Wajib Belajar Pendidikan Dasar Sembilan Tahun	35.434.380,00	64.858.593,00	11.553.800,00	111.846.773,00	(12.180.368,00)	89,11
		25.720.785,00	62.391.820,00	11.553.800,00	99.666.405,00		
1.01 . 1.01.01 . 88 . 16 . 113	BOS	35.434.380,00	64.858.593,00	11.553.800,00	111.846.773,00	(12.180.368,00)	89,11
		25.720.785,00	62.391.820,00	11.553.800,00	99.666.405,00		

KODE	URAIAN URUSAN, ORGANISASI, PROGRAM DAN KEGIATAN	ANGGARAN			BERTAMBAH / (BERKURANG)		
		REALISASI			JUMLAH	(Rp)	(%)
		JENIS BELANJA					
		PEGAWAI	BARANG & JASA	MODAL			
1.01 . 1.01.01 . 89	SD NEGERI CANDIREJO 01 (BOS)	24.424.000,00	118.477.683,00	33.229.800,00	176.131.483,00	(191.293,00)	99,89
		24.424.000,00	114.943.493,00	36.572.697,00	175.940.190,00		
1.01 . 1.01.01 . 89 . 16	Program Wajib Belajar Pendidikan Dasar Sembilan Tahun	24.424.000,00	118.477.683,00	33.229.800,00	176.131.483,00	(191.293,00)	99,89
		24.424.000,00	114.943.493,00	36.572.697,00	175.940.190,00		
1.01 . 1.01.01 . 89 . 16 . 113	BOS	24.424.000,00	118.477.683,00	33.229.800,00	176.131.483,00	(191.293,00)	99,89
		24.424.000,00	114.943.493,00	36.572.697,00	175.940.190,00		
1.01 . 1.01.01 . 90	SD NEGERI CANDIREJO 03 (BOS)	11.558.400,00	38.404.169,00	46.187.000,00	96.149.569,00	(420.169,00)	99,56
		11.558.400,00	37.984.000,00	46.187.000,00	95.729.400,00		
1.01 . 1.01.01 . 90 . 16	Program Wajib Belajar Pendidikan Dasar Sembilan Tahun	11.558.400,00	38.404.169,00	46.187.000,00	96.149.569,00	(420.169,00)	99,56
		11.558.400,00	37.984.000,00	46.187.000,00	95.729.400,00		
1.01 . 1.01.01 . 90 . 16 . 113	BOS	11.558.400,00	16.794.169,00	7.797.000,00	36.149.569,00	(420.169,00)	98,84
		11.558.400,00	16.374.000,00	7.797.000,00	35.729.400,00		
1.01 . 1.01.01 . 90 . 16 . 124	BOS Kinerja	0,00	21.610.000,00	38.390.000,00	60.000.000,00	0,00	100,00
		0,00	21.610.000,00	38.390.000,00	60.000.000,00		
1.01 . 1.01.01 . 91	SD NEGERI DELES 01 (BOS)	26.904.000,00	68.126.835,00	20.766.000,00	115.796.835,00	(3.708.053,00)	96,80
		22.788.000,00	68.550.782,00	20.750.000,00	112.088.782,00		
1.01 . 1.01.01 . 91 . 16	Program Wajib Belajar Pendidikan Dasar Sembilan Tahun	26.904.000,00	68.126.835,00	20.766.000,00	115.796.835,00	(3.708.053,00)	96,80
		22.788.000,00	68.550.782,00	20.750.000,00	112.088.782,00		
1.01 . 1.01.01 . 91 . 16 . 113	BOS	26.904.000,00	68.126.835,00	20.750.000,00	115.780.835,00	(3.692.053,00)	96,81
		22.788.000,00	68.550.782,00	20.750.000,00	112.088.782,00		
1.01 . 1.01.01 . 91 . 16 . 125	BOS Afirmasi	0,00	0,00	16.000,00	16.000,00	(16.000,00)	0,00
		0,00	0,00	0,00	0,00		
1.01 . 1.01.01 . 92	SD NEGERI DELES 02 (BOS)	38.424.580,00	39.506.193,00	20.370.000,00	98.300.773,00	(8.507.253,00)	91,35
		31.418.435,00	38.005.085,00	20.370.000,00	89.793.520,00		
1.01 . 1.01.01 . 92 . 16	Program Wajib Belajar Pendidikan Dasar Sembilan Tahun	38.424.580,00	39.506.193,00	20.370.000,00	98.300.773,00	(8.507.253,00)	91,35
		31.418.435,00	38.005.085,00	20.370.000,00	89.793.520,00		
1.01 . 1.01.01 . 92 . 16 . 113	BOS	38.424.580,00	39.506.193,00	20.370.000,00	98.300.773,00	(8.507.253,00)	91,35
		31.418.435,00	38.005.085,00	20.370.000,00	89.793.520,00		

KODE	URAIAN URUSAN, ORGANISASI, PROGRAM DAN KEGIATAN	ANGGARAN			BERTAMBAH / (BERKURANG)		
		REALISASI			JUMLAH	(Rp)	(%)
		JENIS BELANJA					
		PEGAWAI	BARANG & JASA	MODAL			
1.01 . 1.01.01 . 93	SD NEGERI DELES 03 (BOS)	25.087.800,00	60.253.586,00	20.140.200,00	105.481.586,00	(3.782.537,00)	96,41
		25.079.800,00	56.730.149,00	19.889.100,00	101.699.049,00		
1.01 . 1.01.01 . 93 . 16	Program Wajib Belajar Pendidikan Dasar Sembilan Tahun	25.087.800,00	60.253.586,00	20.140.200,00	105.481.586,00		
		25.079.800,00	56.730.149,00	19.889.100,00	101.699.049,00	(3.782.537,00)	96,41
1.01 . 1.01.01 . 93 . 16 . 113	BOS	25.087.800,00	60.253.586,00	20.140.200,00	105.481.586,00	(3.782.537,00)	96,41
		25.079.800,00	56.730.149,00	19.889.100,00	101.699.049,00		
1.01 . 1.01.01 . 94	SD NEGERI GETAS 01 (BOS)	22.052.000,00	60.686.013,00	19.976.600,00	102.714.613,00	(2.004.613,00)	98,05
		20.002.500,00	60.730.900,00	19.976.600,00	100.710.000,00		
1.01 . 1.01.01 . 94 . 16	Program Wajib Belajar Pendidikan Dasar Sembilan Tahun	22.052.000,00	60.686.013,00	19.976.600,00	102.714.613,00		
		20.002.500,00	60.730.900,00	19.976.600,00	100.710.000,00	(2.004.613,00)	98,05
1.01 . 1.01.01 . 94 . 16 . 113	BOS	22.052.000,00	60.686.013,00	19.976.600,00	102.714.613,00	(2.004.613,00)	98,05
		20.002.500,00	60.730.900,00	19.976.600,00	100.710.000,00		
1.01 . 1.01.01 . 95	SD NEGERI GETAS 02 (BOS)	26.320.340,00	56.734.018,00	67.364.300,00	150.418.658,00	(4.933.743,00)	96,72
		21.425.255,00	56.695.360,00	67.364.300,00	145.484.915,00		
1.01 . 1.01.01 . 95 . 16	Program Wajib Belajar Pendidikan Dasar Sembilan Tahun	26.320.340,00	56.734.018,00	67.364.300,00	150.418.658,00		
		21.425.255,00	56.695.360,00	67.364.300,00	145.484.915,00	(4.933.743,00)	96,72
1.01 . 1.01.01 . 95 . 16 . 113	BOS	26.320.340,00	44.028.018,00	20.070.300,00	90.418.658,00	(4.933.743,00)	94,54
		21.425.255,00	43.989.360,00	20.070.300,00	85.484.915,00		
1.01 . 1.01.01 . 95 . 16 . 124	BOS Kinerja	0,00	12.706.000,00	47.294.000,00	60.000.000,00	0,00	100,00
		0,00	12.706.000,00	47.294.000,00	60.000.000,00		
1.01 . 1.01.01 . 96	SD NEGERI GUNUNGSARI (BOS)	21.425.000,00	55.368.269,00	75.266.800,00	152.060.069,00	(44.330.139,00)	70,85
		21.425.000,00	54.838.130,00	31.466.800,00	107.729.930,00		
1.01 . 1.01.01 . 96 . 16	Program Wajib Belajar Pendidikan Dasar Sembilan Tahun	21.425.000,00	55.368.269,00	75.266.800,00	152.060.069,00		
		21.425.000,00	54.838.130,00	31.466.800,00	107.729.930,00	(44.330.139,00)	70,85
1.01 . 1.01.01 . 96 . 16 . 113	BOS	21.425.000,00	48.333.869,00	22.301.200,00	92.060.069,00	(530.139,00)	99,42
		21.425.000,00	47.803.730,00	22.301.200,00	91.529.930,00		
1.01 . 1.01.01 . 96 . 16 . 124	BOS Kinerja	0,00	7.034.400,00	52.965.600,00	60.000.000,00	(43.800.000,00)	27,00
		0,00	7.034.400,00	9.165.600,00	16.200.000,00		

KODE	URAIAN URUSAN, ORGANISASI, PROGRAM DAN KEGIATAN	ANGGARAN				BERTAMBAH / (BERKURANG)		
		REALISASI				JUMLAH	(Rp)	(%)
		JENIS BELANJA						
		PEGAWAI	BARANG & JASA	MODAL				
1.01 . 1.01.01 . 97	SD NEGERI JAMBANGAN 01 (BOS)	25.092.000,00	56.851.850,00	35.336.150,00	117.280.000,00	(80.000,00)	99,93	
		25.092.000,00	56.852.250,00	35.255.750,00	117.200.000,00			
1.01 . 1.01.01 . 97 . 16	Program Wajib Belajar Pendidikan Dasar Sembilan Tahun	25.092.000,00	56.851.850,00	35.336.150,00	117.280.000,00	(80.000,00)	99,93	
		25.092.000,00	56.852.250,00	35.255.750,00	117.200.000,00			
1.01 . 1.01.01 . 97 . 16 . 113	BOS	25.092.000,00	56.851.850,00	35.336.150,00	117.280.000,00	(80.000,00)	99,93	
		25.092.000,00	56.852.250,00	35.255.750,00	117.200.000,00			
1.01 . 1.01.01 . 98	SD NEGERI JAMBANGAN 02 (BOS)	21.423.000,00	54.894.103,00	52.560.600,00	128.877.703,00	(3.177.703,00)	97,53	
		21.433.000,00	52.356.400,00	51.910.600,00	125.700.000,00			
1.01 . 1.01.01 . 98 . 16	Program Wajib Belajar Pendidikan Dasar Sembilan Tahun	21.423.000,00	54.894.103,00	52.560.600,00	128.877.703,00	(3.177.703,00)	97,53	
		21.433.000,00	52.356.400,00	51.910.600,00	125.700.000,00			
1.01 . 1.01.01 . 98 . 16 . 113	BOS	16.023.000,00	42.294.103,00	10.560.600,00	68.877.703,00	(3.177.703,00)	95,39	
		16.033.000,00	39.756.400,00	9.910.600,00	65.700.000,00			
1.01 . 1.01.01 . 98 . 16 . 124	BOS Kinerja	5.400.000,00	12.600.000,00	42.000.000,00	60.000.000,00	0,00	100,00	
		5.400.000,00	12.600.000,00	42.000.000,00	60.000.000,00			
1.01 . 1.01.01 . 99	SD NEGERI JLAMPURANG (BOS)	25.201.000,00	95.030.443,00	29.100.000,00	149.331.443,00	(711.443,00)	99,52	
		25.201.000,00	94.319.000,00	29.100.000,00	148.620.000,00			
1.01 . 1.01.01 . 99 . 16	Program Wajib Belajar Pendidikan Dasar Sembilan Tahun	25.201.000,00	95.030.443,00	29.100.000,00	149.331.443,00	(711.443,00)	99,52	
		25.201.000,00	94.319.000,00	29.100.000,00	148.620.000,00			
1.01 . 1.01.01 . 99 . 16 . 113	BOS	25.201.000,00	95.030.443,00	29.100.000,00	149.331.443,00	(711.443,00)	99,52	
		25.201.000,00	94.319.000,00	29.100.000,00	148.620.000,00			
1.01 . 1.01.01 . 00	SD NEGERI KALIREJO 01 (BOS)	20.955.000,00	41.993.644,00	82.019.800,00	144.968.444,00	(1.090.444,00)	99,25	
		20.955.000,00	40.903.200,00	82.019.800,00	143.878.000,00			
1.01 . 1.01.01 . 00 . 16	Program Wajib Belajar Pendidikan Dasar Sembilan Tahun	20.955.000,00	41.993.644,00	82.019.800,00	144.968.444,00	(1.090.444,00)	99,25	
		20.955.000,00	40.903.200,00	82.019.800,00	143.878.000,00			
1.01 . 1.01.01 . 00 . 16 . 113	BOS	20.955.000,00	41.993.644,00	22.019.800,00	84.968.444,00	(1.090.444,00)	98,72	
		20.955.000,00	40.903.200,00	22.019.800,00	83.878.000,00			
1.01 . 1.01.01 . 00 . 16 . 124	BOS Kinerja	0,00	0,00	60.000.000,00	60.000.000,00	0,00	100,00	
		0,00	0,00	60.000.000,00	60.000.000,00			

KODE	URAIAN URUSAN, ORGANISASI, PROGRAM DAN KEGIATAN	ANGGARAN				BERTAMBAH / (BERKURANG)		
		REALISASI				JUMLAH	(Rp)	(%)
		JENIS BELANJA						
		PEGAWAI	BARANG & JASA	MODAL				
1.01 . 1.01.01 . 01	SD NEGERI KALIREJO 02 (BOS)	21.450.000,00	24.355.518,00	70.184.650,00	115.990.168,00	(2.050.168,00)	98,23	
		21.450.000,00	22.305.350,00	70.184.650,00	113.940.000,00			
1.01 . 1.01.01 . 01 . 16	Program Wajib Belajar Pendidikan Dasar Sembilan Tahun	21.450.000,00	24.355.518,00	70.184.650,00	115.990.168,00	(2.050.168,00)	98,23	
		21.450.000,00	22.305.350,00	70.184.650,00	113.940.000,00			
1.01 . 1.01.01 . 01 . 16 . 113	BOS	21.450.000,00	24.355.518,00	10.184.650,00	55.990.168,00	(2.050.168,00)	96,34	
		21.450.000,00	22.305.350,00	10.184.650,00	53.940.000,00			
1.01 . 1.01.01 . 01 . 16 . 124	BOS Kinerja	0,00	0,00	60.000.000,00	60.000.000,00	0,00	100,00	
		0,00	0,00	60.000.000,00	60.000.000,00			
1.01 . 1.01.01 . 02	SD NEGERI KALIREJO 03 (BOS)	16.347.000,00	27.287.700,00	72.505.300,00	116.140.000,00	(32.541,00)	99,97	
		16.347.000,00	28.110.159,00	71.650.300,00	116.107.459,00			
1.01 . 1.01.01 . 02 . 16	Program Wajib Belajar Pendidikan Dasar Sembilan Tahun	16.347.000,00	27.287.700,00	72.505.300,00	116.140.000,00	(32.541,00)	99,97	
		16.347.000,00	28.110.159,00	71.650.300,00	116.107.459,00			
1.01 . 1.01.01 . 02 . 16 . 113	BOS	16.347.000,00	27.287.700,00	11.650.300,00	55.285.000,00	822.459,00	101,49	
		16.347.000,00	28.110.159,00	11.650.300,00	56.107.459,00			
1.01 . 1.01.01 . 02 . 16 . 124	BOS Kinerja	0,00	0,00	60.000.000,00	60.000.000,00	0,00	100,00	
		0,00	0,00	60.000.000,00	60.000.000,00			
1.01 . 1.01.01 . 02 . 16 . 125	BOS Afirmasi	0,00	0,00	855.000,00	855.000,00	(855.000,00)	0,00	
		0,00	0,00	0,00	0,00			
1.01 . 1.01.01 . 03	SD NEGERI KEBATURAN (BOS)	41.191.800,00	59.486.548,00	42.792.000,00	143.470.348,00	(4.634.130,00)	96,77	
		36.961.800,00	59.282.418,00	42.592.000,00	138.836.218,00			
1.01 . 1.01.01 . 03 . 16	Program Wajib Belajar Pendidikan Dasar Sembilan Tahun	41.191.800,00	59.486.548,00	42.792.000,00	143.470.348,00	(4.634.130,00)	96,77	
		36.961.800,00	59.282.418,00	42.592.000,00	138.836.218,00			
1.01 . 1.01.01 . 03 . 16 . 113	BOS	41.191.800,00	59.486.548,00	42.792.000,00	143.470.348,00	(4.634.130,00)	96,77	
		36.961.800,00	59.282.418,00	42.592.000,00	138.836.218,00			
1.01 . 1.01.01 . 04	SD NEGERI PANGEMPON (BOS)	18.698.000,00	39.989.201,00	7.961.300,00	66.648.501,00	(83.115,00)	99,88	
		18.672.000,00	39.932.086,00	7.961.300,00	66.565.386,00			
1.01 . 1.01.01 . 04 . 16	Program Wajib Belajar Pendidikan Dasar Sembilan Tahun	18.698.000,00	39.989.201,00	7.961.300,00	66.648.501,00	(83.115,00)	99,88	
		18.672.000,00	39.932.086,00	7.961.300,00	66.565.386,00			
1.01 . 1.01.01 . 04 . 16 . 113	BOS	18.698.000,00	39.989.201,00	7.961.300,00	66.648.501,00	(83.115,00)	99,88	
		18.672.000,00	39.932.086,00	7.961.300,00	66.565.386,00			

KODE	URAIAN URUSAN, ORGANISASI, PROGRAM DAN KEGIATAN	ANGGARAN			BERTAMBAH / (BERKURANG)		
		REALISASI			JUMLAH	(Rp)	(%)
		JENIS BELANJA					
		PEGAWAI	BARANG & JASA	MODAL			
1.01 . 1.01.01 . 05	SD NEGERI PASUSUKAN (BOS)	16.500.000,00	47.265.831,00	42.233.300,00	105.999.131,00	650.869,00	100,61
		13.380.000,00	51.736.700,00	41.533.300,00	106.650.000,00		
1.01 . 1.01.01 . 05 . 16	Program Wajib Belajar Pendidikan Dasar Sembilan Tahun	16.500.000,00	47.265.831,00	42.233.300,00	105.999.131,00	650.869,00	100,61
		13.380.000,00	51.736.700,00	41.533.300,00	106.650.000,00		
1.01 . 1.01.01 . 05 . 16 . 113	BOS	16.500.000,00	20.384.331,00	9.114.800,00	45.999.131,00	650.869,00	101,41
		13.380.000,00	24.855.200,00	8.414.800,00	46.650.000,00		
1.01 . 1.01.01 . 05 . 16 . 124	BOS Kinerja	0,00	26.881.500,00	33.118.500,00	60.000.000,00	0,00	100,00
		0,00	26.881.500,00	33.118.500,00	60.000.000,00		
1.01 . 1.01.01 . 06	SD NEGERI PRANTEN 01 (BOS)	8.160.200,00	24.863.691,00	83.866.109,00	116.890.000,00	(545.720,00)	99,53
		8.160.200,00	24.317.971,00	83.866.109,00	116.344.280,00		
1.01 . 1.01.01 . 06 . 16	Program Wajib Belajar Pendidikan Dasar Sembilan Tahun	8.160.200,00	24.863.691,00	83.866.109,00	116.890.000,00	(545.720,00)	99,53
		8.160.200,00	24.317.971,00	83.866.109,00	116.344.280,00		
1.01 . 1.01.01 . 06 . 16 . 113	BOS	8.160.200,00	23.873.691,00	24.786.109,00	56.820.000,00	(545.720,00)	99,04
		8.160.200,00	23.327.971,00	24.786.109,00	56.274.280,00		
1.01 . 1.01.01 . 06 . 16 . 124	BOS Kinerja	0,00	990.000,00	59.010.000,00	60.000.000,00	0,00	100,00
		0,00	990.000,00	59.010.000,00	60.000.000,00		
1.01 . 1.01.01 . 06 . 16 . 125	BOS Afirmasi	0,00	0,00	70.000,00	70.000,00	0,00	100,00
		0,00	0,00	70.000,00	70.000,00		
1.01 . 1.01.01 . 07	SD NEGERI PRANTEN 02 (BOS)	7.946.400,00	43.829.269,00	60.103.000,00	111.878.669,00	(563.669,00)	99,50
		7.946.400,00	42.385.600,00	60.983.000,00	111.315.000,00		
1.01 . 1.01.01 . 07 . 16	Program Wajib Belajar Pendidikan Dasar Sembilan Tahun	7.946.400,00	43.829.269,00	60.103.000,00	111.878.669,00	(563.669,00)	99,50
		7.946.400,00	42.385.600,00	60.983.000,00	111.315.000,00		
1.01 . 1.01.01 . 07 . 16 . 113	BOS	7.946.400,00	33.829.269,00	8.835.000,00	50.610.669,00	(563.669,00)	98,89
		7.946.400,00	32.385.600,00	9.715.000,00	50.047.000,00		
1.01 . 1.01.01 . 07 . 16 . 125	BOS Afirmasi	0,00	10.000.000,00	51.268.000,00	61.268.000,00	0,00	100,00
		0,00	10.000.000,00	51.268.000,00	61.268.000,00		

KODE	URAIAN URUSAN, ORGANISASI, PROGRAM DAN KEGIATAN	ANGGARAN				BERTAMBAH / (BERKURANG)		
		REALISASI				JUMLAH	(Rp)	(%)
		JENIS BELANJA						
		PEGAWAI	BARANG & JASA	MODAL				
1.01 . 1.01.01 . 08	SD NEGERI PRANTEN 03 (BOS)	8.007.300,00	55.130.172,00	53.212.300,00	116.349.772,00	(79.772,00)	99,93	
		8.007.300,00	55.050.400,00	53.212.300,00	116.270.000,00			
1.01 . 1.01.01 . 08 . 16	Program Wajib Belajar Pendidikan Dasar Sembilan Tahun	8.007.300,00	55.130.172,00	53.212.300,00	116.349.772,00	(79.772,00)	99,93	
		8.007.300,00	55.050.400,00	53.212.300,00	116.270.000,00			
1.01 . 1.01.01 . 08 . 16 . 113	BOS	8.007.300,00	38.260.172,00	10.012.300,00	56.279.772,00	(79.772,00)	99,86	
		8.007.300,00	38.180.400,00	10.012.300,00	56.200.000,00			
1.01 . 1.01.01 . 08 . 16 . 125	BOS Afirmasi	0,00	16.870.000,00	43.200.000,00	60.070.000,00	0,00	100,00	
		0,00	16.870.000,00	43.200.000,00	60.070.000,00			
1.01 . 1.01.01 . 09	SD NEGERI PURBO 01 (BOS)	35.326.000,00	59.650.761,00	36.100.000,00	131.076.761,00	(2.499.405,00)	98,09	
		33.901.600,00	59.556.956,00	35.118.800,00	128.577.356,00			
1.01 . 1.01.01 . 09 . 16	Program Wajib Belajar Pendidikan Dasar Sembilan Tahun	35.326.000,00	59.650.761,00	36.100.000,00	131.076.761,00	(2.499.405,00)	98,09	
		33.901.600,00	59.556.956,00	35.118.800,00	128.577.356,00			
1.01 . 1.01.01 . 09 . 16 . 113	BOS	35.326.000,00	59.650.761,00	36.100.000,00	131.076.761,00	(2.499.405,00)	98,09	
		33.901.600,00	59.556.956,00	35.118.800,00	128.577.356,00			
1.01 . 1.01.01 . 10	SD NEGERI PURBO 02 (BOS)	20.779.000,00	21.429.797,00	71.880.400,00	114.089.197,00	(2.990.738,00)	97,38	
		20.291.000,00	18.927.059,00	71.880.400,00	111.098.459,00			
1.01 . 1.01.01 . 10 . 16	Program Wajib Belajar Pendidikan Dasar Sembilan Tahun	20.779.000,00	21.429.797,00	71.880.400,00	114.089.197,00	(2.990.738,00)	97,38	
		20.291.000,00	18.927.059,00	71.880.400,00	111.098.459,00			
1.01 . 1.01.01 . 10 . 16 . 113	BOS	20.779.000,00	15.929.797,00	17.380.400,00	54.089.197,00	(490.738,00)	99,09	
		20.291.000,00	15.927.059,00	17.380.400,00	53.598.459,00			
1.01 . 1.01.01 . 10 . 16 . 124	BOS Kinerja	0,00	5.500.000,00	54.500.000,00	60.000.000,00	(2.500.000,00)	95,83	
		0,00	3.000.000,00	54.500.000,00	57.500.000,00			
1.01 . 1.01.01 . 11	SD NEGERI PURBO 03 (BOS)	12.500.000,00	32.237.498,00	48.628.600,00	93.366.098,00	(66.098,00)	99,93	
		10.500.000,00	34.171.400,00	48.628.600,00	93.300.000,00			
1.01 . 1.01.01 . 11 . 16	Program Wajib Belajar Pendidikan Dasar Sembilan Tahun	12.500.000,00	32.237.498,00	48.628.600,00	93.366.098,00	(66.098,00)	99,93	
		10.500.000,00	34.171.400,00	48.628.600,00	93.300.000,00			
1.01 . 1.01.01 . 11 . 16 . 113	BOS	10.500.000,00	17.617.498,00	5.248.600,00	33.366.098,00	1.933.902,00	105,80	
		10.500.000,00	19.551.400,00	5.248.600,00	35.300.000,00			
1.01 . 1.01.01 . 11 . 16 . 125	BOS Afirmasi	2.000.000,00	14.620.000,00	43.380.000,00	60.000.000,00	(2.000.000,00)	96,67	
		0,00	14.620.000,00	43.380.000,00	58.000.000,00			

KODE	URAIAN URUSAN, ORGANISASI, PROGRAM DAN KEGIATAN	ANGGARAN				BERTAMBAH / (BERKURANG)		
		REALISASI				JUMLAH	(Rp)	(%)
		JENIS BELANJA						
		PEGAWAI	BARANG & JASA	MODAL				
1.01 . 1.01.01 . 12	SD NEGERI SANGUBANYU 01 (BOS)	29.015.000,00	73.819.550,00	22.781.450,00	125.616.000,00			
		28.460.000,00	62.101.108,00	34.625.450,00	125.186.558,00	(429.442,00)	99,66	
1.01 . 1.01.01 . 12 . 16	Program Wajib Belajar Pendidikan Dasar Sembilan Tahun	29.015.000,00	73.819.550,00	22.781.450,00	125.616.000,00			
		28.460.000,00	62.101.108,00	34.625.450,00	125.186.558,00	(429.442,00)	99,66	
1.01 . 1.01.01 . 12 . 16 . 113	BOS	29.015.000,00	73.819.550,00	22.781.450,00	125.616.000,00	(429.442,00)	99,66	
		28.460.000,00	62.101.108,00	34.625.450,00	125.186.558,00			
1.01 . 1.01.01 . 13	SD NEGERI SANGUBANYU 02 (BOS)	39.511.400,00	40.300.600,00	17.588.000,00	97.400.000,00			
		38.938.550,00	39.599.102,00	17.588.000,00	96.125.652,00	(1.274.348,00)	98,69	
1.01 . 1.01.01 . 13 . 16	Program Wajib Belajar Pendidikan Dasar Sembilan Tahun	39.511.400,00	40.300.600,00	17.588.000,00	97.400.000,00			
		38.938.550,00	39.599.102,00	17.588.000,00	96.125.652,00	(1.274.348,00)	98,69	
1.01 . 1.01.01 . 13 . 16 . 113	BOS	39.511.400,00	40.300.600,00	17.588.000,00	97.400.000,00	(1.274.348,00)	98,69	
		38.938.550,00	39.599.102,00	17.588.000,00	96.125.652,00			
1.01 . 1.01.01 . 14	SD NEGERI SIBEK (BOS)	40.619.280,00	73.193.553,00	15.286.200,00	129.099.033,00			
		34.786.960,00	73.193.553,00	15.286.200,00	123.266.713,00	(5.832.320,00)	95,48	
1.01 . 1.01.01 . 14 . 16	Program Wajib Belajar Pendidikan Dasar Sembilan Tahun	40.619.280,00	73.193.553,00	15.286.200,00	129.099.033,00			
		34.786.960,00	73.193.553,00	15.286.200,00	123.266.713,00	(5.832.320,00)	95,48	
1.01 . 1.01.01 . 14 . 16 . 113	BOS	40.619.280,00	73.193.553,00	15.286.200,00	129.099.033,00	(5.832.320,00)	95,48	
		34.786.960,00	73.193.553,00	15.286.200,00	123.266.713,00			
1.01 . 1.01.01 . 15	SD NEGERI SIDOHARJO 01 (BOS)	42.349.080,00	53.876.900,00	27.119.700,00	123.345.680,00			
		37.111.560,00	51.994.070,00	27.121.500,00	116.227.130,00	(7.118.550,00)	94,23	
1.01 . 1.01.01 . 15 . 16	Program Wajib Belajar Pendidikan Dasar Sembilan Tahun	42.349.080,00	53.876.900,00	27.119.700,00	123.345.680,00			
		37.111.560,00	51.994.070,00	27.121.500,00	116.227.130,00	(7.118.550,00)	94,23	
1.01 . 1.01.01 . 15 . 16 . 113	BOS	42.349.080,00	53.876.900,00	21.034.700,00	117.260.680,00	(7.118.550,00)	93,93	
		37.111.560,00	51.994.070,00	21.036.500,00	110.142.130,00			
1.01 . 1.01.01 . 15 . 16 . 125	BOS Afirmasi	0,00	0,00	6.085.000,00	6.085.000,00			
		0,00	0,00	6.085.000,00	6.085.000,00	0,00	100,00	

KODE	URAIAN URUSAN, ORGANISASI, PROGRAM DAN KEGIATAN	ANGGARAN			BERTAMBAH / (BERKURANG)		
		REALISASI			JUMLAH	(Rp)	(%)
		JENIS BELANJA					
		PEGAWAI	BARANG & JASA	MODAL			
1.01 . 1.01.01 . 16	SD NEGERI SIDOHARJO 02 (BOS)	21.947.500,00	23.024.127,00	71.896.000,00	116.867.627,00	(1.306.864,00)	98,88
		20.805.625,00	22.931.138,00	71.824.000,00	115.560.763,00		
1.01 . 1.01.01 . 16 . 16	<i>Program Wajib Belajar Pendidikan Dasar Sembilan Tahun</i>	21.947.500,00	23.024.127,00	71.896.000,00	116.867.627,00	(1.306.864,00)	98,88
		20.805.625,00	22.931.138,00	71.824.000,00	115.560.763,00		
1.01 . 1.01.01 . 16 . 16 . 113	BOS	21.947.500,00	18.484.127,00	9.156.000,00	49.587.627,00	(1.306.864,00)	97,36
		20.805.625,00	18.391.138,00	9.084.000,00	48.280.763,00		
1.01 . 1.01.01 . 16 . 16 . 125	BOS Afiriasi	0,00	4.540.000,00	62.740.000,00	67.280.000,00	0,00	100,00
		0,00	4.540.000,00	62.740.000,00	67.280.000,00		
1.01 . 1.01.01 . 17	SD NEGERI SIDOHARJO 03 (BOS)	38.027.372,00	40.603.028,00	15.669.600,00	94.300.000,00	1.539.817,00	101,63
		38.027.282,00	42.142.935,00	15.669.600,00	95.839.817,00		
1.01 . 1.01.01 . 17 . 16	<i>Program Wajib Belajar Pendidikan Dasar Sembilan Tahun</i>	38.027.372,00	40.603.028,00	15.669.600,00	94.300.000,00	1.539.817,00	101,63
		38.027.282,00	42.142.935,00	15.669.600,00	95.839.817,00		
1.01 . 1.01.01 . 17 . 16 . 113	BOS	38.027.372,00	40.603.028,00	15.669.600,00	94.300.000,00	1.539.817,00	101,63
		38.027.282,00	42.142.935,00	15.669.600,00	95.839.817,00		
1.01 . 1.01.01 . 18	SD NEGERI SOKA (BOS)	21.023.500,00	39.833.600,00	58.663.100,00	119.520.200,00	(13.885.402,00)	88,38
		20.923.500,00	39.548.198,00	45.163.100,00	105.634.798,00		
1.01 . 1.01.01 . 18 . 16	<i>Program Wajib Belajar Pendidikan Dasar Sembilan Tahun</i>	21.023.500,00	39.833.600,00	58.663.100,00	119.520.200,00	(13.885.402,00)	88,38
		20.923.500,00	39.548.198,00	45.163.100,00	105.634.798,00		
1.01 . 1.01.01 . 18 . 16 . 113	BOS	21.023.500,00	30.213.600,00	7.493.100,00	58.730.200,00	(385.402,00)	99,34
		20.923.500,00	29.928.198,00	7.493.100,00	58.344.798,00		
1.01 . 1.01.01 . 18 . 16 . 124	BOS Kinerja	0,00	9.620.000,00	50.380.000,00	60.000.000,00	(13.500.000,00)	77,50
		0,00	9.620.000,00	36.880.000,00	46.500.000,00		
1.01 . 1.01.01 . 18 . 16 . 125	BOS Afiriasi	0,00	0,00	790.000,00	790.000,00	0,00	100,00
		0,00	0,00	790.000,00	790.000,00		
1.01 . 1.01.01 . 19	SD NEGERI SURJO 01 (BOS)	45.953.520,00	74.322.483,00	24.925.900,00	145.201.903,00	(8.655.903,00)	94,04
		37.600.140,00	74.019.960,00	24.925.900,00	136.546.000,00		
1.01 . 1.01.01 . 19 . 16	<i>Program Wajib Belajar Pendidikan Dasar Sembilan Tahun</i>	45.953.520,00	74.322.483,00	24.925.900,00	145.201.903,00	(8.655.903,00)	94,04
		37.600.140,00	74.019.960,00	24.925.900,00	136.546.000,00		
1.01 . 1.01.01 . 19 . 16 . 113	BOS	45.953.520,00	74.322.483,00	24.925.900,00	145.201.903,00	(8.655.903,00)	94,04
		37.600.140,00	74.019.960,00	24.925.900,00	136.546.000,00		

KODE	URAIAN URUSAN, ORGANISASI, PROGRAM DAN KEGIATAN	ANGGARAN			BERTAMBAH / (BERKURANG)		
		REALISASI			JUMLAH	(Rp)	(%)
		JENIS BELANJA					
		PEGAWAI	BARANG & JASA	MODAL			
1.01 . 1.01.01 . 20	SD NEGERI SURJO 02 (BOS)	33.597.550,00	44.954.945,00	41.234.300,00	119.786.795,00	(93.175,00)	99,92
1.01 . 1.01.01 . 20 . 16	<i>Program Wajib Belajar Pendidikan Dasar Sembilan Tahun</i>	33.591.250,00	44.868.070,00	41.234.300,00	119.693.620,00		
		33.597.550,00	44.954.945,00	41.234.300,00	119.786.795,00	(93.175,00)	99,92
		33.591.250,00	44.868.070,00	41.234.300,00	119.693.620,00		
1.01 . 1.01.01 . 20 . 16 . 113	BOS	33.597.550,00	44.954.945,00	41.234.300,00	119.786.795,00	(93.175,00)	99,92
		33.591.250,00	44.868.070,00	41.234.300,00	119.693.620,00		
1.01 . 1.01.01 . 21	SD NEGERI SURJO 03 (BOS)	27.667.732,00	44.187.082,00	22.150.000,00	94.004.814,00	(729.370,00)	99,22
		27.667.720,00	43.481.724,00	22.126.000,00	93.275.444,00		
1.01 . 1.01.01 . 21 . 16	<i>Program Wajib Belajar Pendidikan Dasar Sembilan Tahun</i>	27.667.732,00	44.187.082,00	22.150.000,00	94.004.814,00	(729.370,00)	99,22
		27.667.720,00	43.481.724,00	22.126.000,00	93.275.444,00		
1.01 . 1.01.01 . 21 . 16 . 113	BOS	27.667.732,00	44.187.082,00	22.150.000,00	94.004.814,00	(729.370,00)	99,22
		27.667.720,00	43.481.724,00	22.126.000,00	93.275.444,00		
1.01 . 1.01.01 . 22	SD NEGERI WONOSARI 01 (BOS)	52.552.440,00	61.561.618,00	32.028.400,00	146.142.458,00	(342.458,00)	99,77
		48.283.200,00	65.488.400,00	32.028.400,00	145.800.000,00		
1.01 . 1.01.01 . 22 . 16	<i>Program Wajib Belajar Pendidikan Dasar Sembilan Tahun</i>	52.552.440,00	61.561.618,00	32.028.400,00	146.142.458,00	(342.458,00)	99,77
		48.283.200,00	65.488.400,00	32.028.400,00	145.800.000,00		
1.01 . 1.01.01 . 22 . 16 . 113	BOS	52.552.440,00	61.561.618,00	32.028.400,00	146.142.458,00	(342.458,00)	99,77
		48.283.200,00	65.488.400,00	32.028.400,00	145.800.000,00		
1.01 . 1.01.01 . 23	SD NEGERI WONOSARI 03 (BOS)	52.605.000,00	88.175.000,00	24.857.000,00	165.637.000,00	0,00	100,00
		52.605.000,00	88.175.000,00	24.857.000,00	165.637.000,00		
1.01 . 1.01.01 . 23 . 16	<i>Program Wajib Belajar Pendidikan Dasar Sembilan Tahun</i>	52.605.000,00	88.175.000,00	24.857.000,00	165.637.000,00	0,00	100,00
		52.605.000,00	88.175.000,00	24.857.000,00	165.637.000,00		
1.01 . 1.01.01 . 23 . 16 . 113	BOS	52.605.000,00	88.175.000,00	24.857.000,00	165.637.000,00	0,00	100,00
		52.605.000,00	88.175.000,00	24.857.000,00	165.637.000,00		
1.01 . 1.01.01 . 24	SD NEGERI BAWANG (BOS)	40.635.000,00	73.911.384,00	30.274.300,00	144.820.684,00	(1.818.459,00)	98,74
		40.200.000,00	72.648.825,00	30.153.400,00	143.002.225,00		
1.01 . 1.01.01 . 24 . 16	<i>Program Wajib Belajar Pendidikan Dasar Sembilan Tahun</i>	40.635.000,00	73.911.384,00	30.274.300,00	144.820.684,00	(1.818.459,00)	98,74
		40.200.000,00	72.648.825,00	30.153.400,00	143.002.225,00		
1.01 . 1.01.01 . 24 . 16 . 113	BOS	40.635.000,00	73.911.384,00	30.274.300,00	144.820.684,00	(1.818.459,00)	98,74
		40.200.000,00	72.648.825,00	30.153.400,00	143.002.225,00		

KODE	URAIAN URUSAN, ORGANISASI, PROGRAM DAN KEGIATAN	ANGGARAN			BERTAMBAH / (BERKURANG)		
		REALISASI			JUMLAH	(Rp)	(%)
		JENIS BELANJA					
		PEGAWAI	BARANG & JASA	MODAL			
1.01 . 1.01.01 . 25	SD NEGERI BESANI (BOS)	19.696.600,00	84.933.677,00	29.923.700,00	134.553.977,00	(1.686.800,00)	98,75
1.01 . 1.01.01 . 25 . 16	<i>Program Wajib Belajar Pendidikan Dasar Sembilan Tahun</i>	19.696.600,00	84.024.777,00	29.145.800,00	132.867.177,00		
		19.696.600,00	84.933.677,00	29.923.700,00	134.553.977,00	(1.686.800,00)	98,75
		19.696.600,00	84.024.777,00	29.145.800,00	132.867.177,00		
1.01 . 1.01.01 . 25 . 16 . 113	BOS	19.696.600,00	84.933.677,00	29.923.700,00	134.553.977,00	(1.686.800,00)	98,75
		19.696.600,00	84.024.777,00	29.145.800,00	132.867.177,00		
1.01 . 1.01.01 . 26	SD NEGERI BISMO (BOS)	29.545.000,00	55.157.090,00	69.298.110,00	154.000.200,00	(773.694,00)	99,50
		29.545.000,00	54.755.496,00	68.926.010,00	153.226.506,00		
1.01 . 1.01.01 . 26 . 16	<i>Program Wajib Belajar Pendidikan Dasar Sembilan Tahun</i>	29.545.000,00	55.157.090,00	69.298.110,00	154.000.200,00	(773.694,00)	99,50
		29.545.000,00	54.755.496,00	68.926.010,00	153.226.506,00		
1.01 . 1.01.01 . 26 . 16 . 113	BOS	29.545.000,00	48.442.250,00	16.012.750,00	94.000.000,00	(773.494,00)	99,18
		29.545.000,00	48.040.656,00	15.640.850,00	93.226.506,00		
1.01 . 1.01.01 . 26 . 16 . 124	BOS Kinerja	0,00	6.714.840,00	53.285.160,00	60.000.000,00	0,00	100,00
		0,00	6.714.840,00	53.285.160,00	60.000.000,00		
1.01 . 1.01.01 . 26 . 16 . 125	BOS Afirmasi	0,00	0,00	200,00	200,00	(200,00)	0,00
		0,00	0,00	0,00	0,00		
1.01 . 1.01.01 . 27	SD NEGERI BLADO 01 (BOS)	19.638.900,00	125.809.538,00	47.974.300,00	193.422.738,00	(3.023.231,00)	98,44
		19.638.900,00	124.230.682,00	46.529.925,00	190.399.507,00		
1.01 . 1.01.01 . 27 . 16	<i>Program Wajib Belajar Pendidikan Dasar Sembilan Tahun</i>	19.638.900,00	125.809.538,00	47.974.300,00	193.422.738,00	(3.023.231,00)	98,44
		19.638.900,00	124.230.682,00	46.529.925,00	190.399.507,00		
1.01 . 1.01.01 . 27 . 16 . 113	BOS	19.638.900,00	125.809.538,00	47.974.300,00	193.422.738,00	(3.023.231,00)	98,44
		19.638.900,00	124.230.682,00	46.529.925,00	190.399.507,00		
1.01 . 1.01.01 . 28	SD NEGERI BLADO 02 (BOS)	18.724.000,00	41.210.721,00	27.244.400,00	87.179.121,00	(3.905.613,00)	95,52
		18.724.000,00	39.220.408,00	25.329.100,00	83.273.508,00		
1.01 . 1.01.01 . 28 . 16	<i>Program Wajib Belajar Pendidikan Dasar Sembilan Tahun</i>	18.724.000,00	41.210.721,00	27.244.400,00	87.179.121,00	(3.905.613,00)	95,52
		18.724.000,00	39.220.408,00	25.329.100,00	83.273.508,00		
1.01 . 1.01.01 . 28 . 16 . 113	BOS	18.724.000,00	41.210.721,00	27.244.400,00	87.179.121,00	(3.905.613,00)	95,52
		18.724.000,00	39.220.408,00	25.329.100,00	83.273.508,00		

KODE	URAIAN URUSAN, ORGANISASI, PROGRAM DAN KEGIATAN	ANGGARAN			BERTAMBAH / (BERKURANG)		
		REALISASI			JUMLAH	(Rp)	(%)
		JENIS BELANJA					
		PEGAWAI	BARANG & JASA	MODAL			
1.01 . 1.01.01 . 29	SD NEGERI BLADO 03 (BOS)	16.661.000,00	80.277.753,00	13.773.600,00	110.712.353,00	(3.446.566,00)	96,89
		13.520.000,00	79.972.187,00	13.773.600,00	107.265.787,00		
1.01 . 1.01.01 . 29 . 16	<i>Program Wajib Belajar Pendidikan Dasar Sembilan Tahun</i>	16.661.000,00	80.277.753,00	13.773.600,00	110.712.353,00	(3.446.566,00)	96,89
		13.520.000,00	79.972.187,00	13.773.600,00	107.265.787,00		
1.01 . 1.01.01 . 29 . 16 . 113	BOS	16.661.000,00	80.277.753,00	13.773.600,00	110.712.353,00	(3.446.566,00)	96,89
		13.520.000,00	79.972.187,00	13.773.600,00	107.265.787,00		
1.01 . 1.01.01 . 30	SD NEGERI COKRO (BOS)	26.357.000,00	102.283.947,00	19.558.700,00	148.199.647,00	(259.527,00)	99,82
		26.357.000,00	102.024.420,00	19.558.700,00	147.940.120,00		
1.01 . 1.01.01 . 30 . 16	<i>Program Wajib Belajar Pendidikan Dasar Sembilan Tahun</i>	26.357.000,00	102.283.947,00	19.558.700,00	148.199.647,00	(259.527,00)	99,82
		26.357.000,00	102.024.420,00	19.558.700,00	147.940.120,00		
1.01 . 1.01.01 . 30 . 16 . 113	BOS	26.357.000,00	102.283.947,00	19.558.700,00	148.199.647,00	(259.527,00)	99,82
		26.357.000,00	102.024.420,00	19.558.700,00	147.940.120,00		
1.01 . 1.01.01 . 31	SD NEGERI GERLANG (BOS)	53.076.000,00	187.694.768,00	74.617.500,00	315.388.268,00	(4.229.993,00)	98,66
		51.327.500,00	185.348.475,00	74.482.300,00	311.158.275,00		
1.01 . 1.01.01 . 31 . 16	<i>Program Wajib Belajar Pendidikan Dasar Sembilan Tahun</i>	53.076.000,00	187.694.768,00	74.617.500,00	315.388.268,00	(4.229.993,00)	98,66
		51.327.500,00	185.348.475,00	74.482.300,00	311.158.275,00		
1.01 . 1.01.01 . 31 . 16 . 113	BOS	53.076.000,00	187.694.768,00	74.617.500,00	315.388.268,00	(4.229.993,00)	98,66
		51.327.500,00	185.348.475,00	74.482.300,00	311.158.275,00		
1.01 . 1.01.01 . 32	SD NEGERI GONDANG 02 (BOS)	31.146.500,00	64.033.060,00	37.069.100,00	132.248.660,00	(30.600.914,00)	76,86
		29.646.500,00	43.090.246,00	28.911.000,00	101.647.746,00		
1.01 . 1.01.01 . 32 . 16	<i>Program Wajib Belajar Pendidikan Dasar Sembilan Tahun</i>	31.146.500,00	64.033.060,00	37.069.100,00	132.248.660,00	(30.600.914,00)	76,86
		29.646.500,00	43.090.246,00	28.911.000,00	101.647.746,00		
1.01 . 1.01.01 . 32 . 16 . 113	BOS	31.146.500,00	64.033.060,00	37.068.900,00	132.248.460,00	(30.600.714,00)	76,86
		29.646.500,00	43.090.246,00	28.911.000,00	101.647.746,00		
1.01 . 1.01.01 . 32 . 16 . 125	BOS Afirmasi	0,00	0,00	200,00	200,00	(200,00)	0,00
		0,00	0,00	0,00	0,00		

KODE	URAIAN URUSAN, ORGANISASI, PROGRAM DAN KEGIATAN	ANGGARAN			BERTAMBAH / (BERKURANG)		
		REALISASI			JUMLAH	(Rp)	(%)
		JENIS BELANJA					
		PEGAWAI	BARANG & JASA	MODAL			
1.01 . 1.01.01 . 33	SD NEGERI KALIPANCUR 01 (BOS)	26.921.000,00	100.981.141,00	45.345.200,00	173.247.341,00	(2.603.910,00)	98,50
		26.921.000,00	98.377.231,00	45.345.200,00	170.643.431,00		
1.01 . 1.01.01 . 33 . 16	Program Wajib Belajar Pendidikan Dasar Sembilan Tahun	26.921.000,00	100.981.141,00	45.345.200,00	173.247.341,00	(2.603.910,00)	98,50
		26.921.000,00	98.377.231,00	45.345.200,00	170.643.431,00		
1.01 . 1.01.01 . 33 . 16 . 113	BOS	26.921.000,00	100.981.141,00	45.345.200,00	173.247.341,00	(2.603.910,00)	98,50
		26.921.000,00	98.377.231,00	45.345.200,00	170.643.431,00		
1.01 . 1.01.01 . 34	SD NEGERI KALIPANCUR 02 (BOS)	20.392.000,00	97.383.475,00	35.091.800,00	152.867.275,00	(3.214.900,00)	97,90
		19.392.000,00	95.309.475,00	34.950.900,00	149.652.375,00		
1.01 . 1.01.01 . 34 . 16	Program Wajib Belajar Pendidikan Dasar Sembilan Tahun	20.392.000,00	97.383.475,00	35.091.800,00	152.867.275,00	(3.214.900,00)	97,90
		19.392.000,00	95.309.475,00	34.950.900,00	149.652.375,00		
1.01 . 1.01.01 . 34 . 16 . 113	BOS	20.392.000,00	97.383.475,00	35.091.800,00	152.867.275,00	(3.214.900,00)	97,90
		19.392.000,00	95.309.475,00	34.950.900,00	149.652.375,00		
1.01 . 1.01.01 . 35	SD NEGERI KALISARI (BOS)	22.825.000,00	59.947.010,00	29.391.400,00	112.163.410,00	(661.660,00)	99,41
		22.795.000,00	58.752.100,00	29.954.650,00	111.501.750,00		
1.01 . 1.01.01 . 35 . 16	Program Wajib Belajar Pendidikan Dasar Sembilan Tahun	22.825.000,00	59.947.010,00	29.391.400,00	112.163.410,00	(661.660,00)	99,41
		22.795.000,00	58.752.100,00	29.954.650,00	111.501.750,00		
1.01 . 1.01.01 . 35 . 16 . 113	BOS	22.825.000,00	59.947.010,00	29.391.200,00	112.163.210,00	(661.460,00)	99,41
		22.795.000,00	58.752.100,00	29.954.650,00	111.501.750,00		
1.01 . 1.01.01 . 35 . 16 . 125	BOS Afirmasi	0,00	0,00	200,00	200,00	(200,00)	0,00
		0,00	0,00	0,00	0,00		
1.01 . 1.01.01 . 36	SD NEGERI KALITENGAH (BOS)	4.569.000,00	23.188.412,00	55.543.600,00	83.301.012,00	(5.968.079,00)	92,84
		4.149.000,00	23.166.733,00	50.017.200,00	77.332.933,00		
1.01 . 1.01.01 . 36 . 16	Program Wajib Belajar Pendidikan Dasar Sembilan Tahun	4.569.000,00	23.188.412,00	55.543.600,00	83.301.012,00	(5.968.079,00)	92,84
		4.149.000,00	23.166.733,00	50.017.200,00	77.332.933,00		
1.01 . 1.01.01 . 36 . 16 . 113	BOS	4.569.000,00	13.988.412,00	4.743.600,00	23.301.012,00	(468.079,00)	97,99
		4.149.000,00	13.966.733,00	4.717.200,00	22.832.933,00		
1.01 . 1.01.01 . 36 . 16 . 125	BOS Afirmasi	0,00	9.200.000,00	50.800.000,00	60.000.000,00	(5.500.000,00)	90,83
		0,00	9.200.000,00	45.300.000,00	54.500.000,00		

KODE	URAIAN URUSAN, ORGANISASI, PROGRAM DAN KEGIATAN	ANGGARAN			BERTAMBAH / (BERKURANG)		
		REALISASI			JUMLAH	(Rp)	(%)
		JENIS BELANJA					
		PEGAWAI	BARANG & JASA	MODAL			
1.01 . 1.01.01 . 37	SD NEGERI KAMBANGAN 01 (BOS)	30.327.300,00	94.866.750,00	112.593.245,00	237.787.295,00	(12.942.004,00)	94,56
		19.944.600,00	93.067.446,00	111.833.245,00	224.845.291,00		
1.01 . 1.01.01 . 37 . 16	Program Wajib Belajar Pendidikan Dasar Sembilan Tahun	30.327.300,00	94.866.750,00	112.593.245,00	237.787.295,00	(12.942.004,00)	94,56
		19.944.600,00	93.067.446,00	111.833.245,00	224.845.291,00		
1.01 . 1.01.01 . 37 . 16 . 113	BOS	30.327.300,00	94.866.750,00	25.593.245,00	150.787.295,00	(12.806.004,00)	91,51
		19.944.600,00	93.067.446,00	24.969.245,00	137.981.291,00		
1.01 . 1.01.01 . 37 . 16 . 124	BOS Kinerja	0,00	0,00	87.000.000,00	87.000.000,00	(136.000,00)	99,84
		0,00	0,00	86.864.000,00	86.864.000,00		
1.01 . 1.01.01 . 38	SD NEGERI KAMBANGAN 02 (BOS)	14.696.000,00	53.884.667,00	18.795.100,00	87.375.767,00	(505.567,00)	99,42
		14.696.000,00	52.813.300,00	19.360.900,00	86.870.200,00		
1.01 . 1.01.01 . 38 . 16	Program Wajib Belajar Pendidikan Dasar Sembilan Tahun	14.696.000,00	53.884.667,00	18.795.100,00	87.375.767,00	(505.567,00)	99,42
		14.696.000,00	52.813.300,00	19.360.900,00	86.870.200,00		
1.01 . 1.01.01 . 38 . 16 . 113	BOS	14.696.000,00	53.884.667,00	18.795.100,00	87.375.767,00	(505.567,00)	99,42
		14.696.000,00	52.813.300,00	19.360.900,00	86.870.200,00		
1.01 . 1.01.01 . 39	SD NEGERI KAMBANGAN 03 (BOS)	26.310.000,00	95.975.324,00	42.202.900,00	164.488.224,00	(6.469.410,00)	96,07
		20.730.000,00	95.264.214,00	42.024.600,00	158.018.814,00		
1.01 . 1.01.01 . 39 . 16	Program Wajib Belajar Pendidikan Dasar Sembilan Tahun	26.310.000,00	95.975.324,00	42.202.900,00	164.488.224,00	(6.469.410,00)	96,07
		20.730.000,00	95.264.214,00	42.024.600,00	158.018.814,00		
1.01 . 1.01.01 . 39 . 16 . 113	BOS	26.310.000,00	95.975.324,00	42.202.900,00	164.488.224,00	(6.469.410,00)	96,07
		20.730.000,00	95.264.214,00	42.024.600,00	158.018.814,00		
1.01 . 1.01.01 . 40	SD NEGERI KEMBANGLANGIT (BOS)	18.634.500,00	58.600.153,00	15.667.050,00	92.901.703,00	(1.457.297,00)	98,43
		18.634.500,00	58.247.016,00	14.562.890,00	91.444.406,00		
1.01 . 1.01.01 . 40 . 16	Program Wajib Belajar Pendidikan Dasar Sembilan Tahun	18.634.500,00	58.600.153,00	15.667.050,00	92.901.703,00	(1.457.297,00)	98,43
		18.634.500,00	58.247.016,00	14.562.890,00	91.444.406,00		
1.01 . 1.01.01 . 40 . 16 . 113	BOS	18.634.500,00	58.600.153,00	15.666.850,00	92.901.503,00	(1.457.097,00)	98,43
		18.634.500,00	58.247.016,00	14.562.890,00	91.444.406,00		
1.01 . 1.01.01 . 40 . 16 . 125	BOS Afirmasi	0,00	0,00	200,00	200,00	(200,00)	0,00
		0,00	0,00	0,00	0,00		

KODE	URAIAN URUSAN, ORGANISASI, PROGRAM DAN KEGIATAN	ANGGARAN			BERTAMBAH / (BERKURANG)		
		REALISASI			JUMLAH	(Rp)	(%)
		JENIS BELANJA					
		PEGAWAI	BARANG & JASA	MODAL			
1.01 . 1.01.01 . 41	SD NEGERI KEPUTON 01 (BOS)	19.048.000,00	45.486.481,00	17.141.400,00	81.675.881,00	(6.930.210,00)	91,51
		18.453.000,00	41.239.471,00	15.053.200,00	74.745.671,00		
1.01 . 1.01.01 . 41 . 16	Program Wajib Belajar Pendidikan Dasar Sembilan Tahun	19.048.000,00	45.486.481,00	17.141.400,00	81.675.881,00	(6.930.210,00)	91,51
		18.453.000,00	41.239.471,00	15.053.200,00	74.745.671,00		
1.01 . 1.01.01 . 41 . 16 . 113	BOS	19.048.000,00	45.486.481,00	17.141.200,00	81.675.681,00	(6.930.010,00)	91,52
		18.453.000,00	41.239.471,00	15.053.200,00	74.745.671,00		
1.01 . 1.01.01 . 41 . 16 . 125	BOS Afiriasi	0,00	0,00	200,00	200,00	(200,00)	0,00
		0,00	0,00	0,00	0,00		
1.01 . 1.01.01 . 42	SD NEGERI KEPUTON 02 (BOS)	14.872.000,00	30.170.624,00	8.156.100,00	53.198.724,00	(2.778.100,00)	94,78
		14.872.000,00	29.876.824,00	5.671.800,00	50.420.624,00		
1.01 . 1.01.01 . 42 . 16	Program Wajib Belajar Pendidikan Dasar Sembilan Tahun	14.872.000,00	30.170.624,00	8.156.100,00	53.198.724,00	(2.778.100,00)	94,78
		14.872.000,00	29.876.824,00	5.671.800,00	50.420.624,00		
1.01 . 1.01.01 . 42 . 16 . 113	BOS	14.872.000,00	30.170.624,00	8.155.900,00	53.198.524,00	(2.777.900,00)	94,78
		14.872.000,00	29.876.824,00	5.671.800,00	50.420.624,00		
1.01 . 1.01.01 . 42 . 16 . 125	BOS Afiriasi	0,00	0,00	200,00	200,00	(200,00)	0,00
		0,00	0,00	0,00	0,00		
1.01 . 1.01.01 . 43	SD NEGERI KETELENG 01 (BOS)	18.128.000,00	73.879.334,00	67.009.100,00	159.016.434,00	(21.969.624,00)	86,18
		18.113.000,00	62.205.810,00	56.728.000,00	137.046.810,00		
1.01 . 1.01.01 . 43 . 16	Program Wajib Belajar Pendidikan Dasar Sembilan Tahun	18.128.000,00	73.879.334,00	67.009.100,00	159.016.434,00	(21.969.624,00)	86,18
		18.113.000,00	62.205.810,00	56.728.000,00	137.046.810,00		
1.01 . 1.01.01 . 43 . 16 . 113	BOS	18.128.000,00	56.354.734,00	24.533.500,00	99.016.234,00	(3.573.824,00)	96,39
		18.113.000,00	62.205.810,00	15.123.600,00	95.442.410,00		
1.01 . 1.01.01 . 43 . 16 . 125	BOS Afiriasi	0,00	17.524.600,00	42.475.600,00	60.000.200,00	(18.395.800,00)	69,34
		0,00	0,00	41.604.400,00	41.604.400,00		
1.01 . 1.01.01 . 44	SD NEGERI KETELENG 02 (BOS)	16.254.200,00	19.633.125,00	89.267.100,00	125.154.425,00	(7.356.475,00)	94,12
		16.254.200,00	19.116.100,00	82.427.650,00	117.797.950,00		
1.01 . 1.01.01 . 44 . 16	Program Wajib Belajar Pendidikan Dasar Sembilan Tahun	16.254.200,00	19.633.125,00	89.267.100,00	125.154.425,00	(7.356.475,00)	94,12
		16.254.200,00	19.116.100,00	82.427.650,00	117.797.950,00		
1.01 . 1.01.01 . 44 . 16 . 113	BOS	16.254.200,00	19.179.625,00	11.720.400,00	47.154.225,00	(145.425,00)	99,69
		16.254.200,00	19.116.100,00	11.638.500,00	47.008.800,00		

KODE	URAIAN URUSAN, ORGANISASI, PROGRAM DAN KEGIATAN	ANGGARAN			BERTAMBAH / (BERKURANG)		
		REALISASI			JUMLAH	(Rp)	(%)
		JENIS BELANJA					
		PEGAWAI	BARANG & JASA	MODAL			
1.01 . 1.01.01 . 44 . 16 . 125	BOS Afirmasi	0,00	453.500,00	77.546.700,00	78.000.200,00	(7.211.050,00)	90,76
		0,00	0,00	70.789.150,00	70.789.150,00		
1.01 . 1.01.01 . 45	SD NEGERI KETELENG 03 (BOS)	21.015.800,00	75.857.293,00	75.374.426,00	172.247.519,00	(47.602.119,00)	72,36
		13.952.600,00	68.803.400,00	41.889.400,00	124.645.400,00		
1.01 . 1.01.01 . 45 . 16	<i>Program Wajib Belajar Pendidikan Dasar Sembilan Tahun</i>	21.015.800,00	75.857.293,00	75.374.426,00	172.247.519,00	(47.602.119,00)	72,36
		13.952.600,00	68.803.400,00	41.889.400,00	124.645.400,00		
1.01 . 1.01.01 . 45 . 16 . 113	BOS	21.015.800,00	64.027.093,00	27.204.426,00	112.247.319,00	(23.862.119,00)	78,74
		13.952.600,00	56.973.200,00	17.459.400,00	88.385.200,00		
1.01 . 1.01.01 . 45 . 16 . 125	BOS Afirmasi	0,00	11.830.200,00	48.170.000,00	60.000.200,00	(23.740.000,00)	60,43
		0,00	11.830.200,00	24.430.000,00	36.260.200,00		
1.01 . 1.01.01 . 46	SD NEGERI PESANTREN (BOS)	26.398.000,00	57.827.397,00	15.082.800,00	99.308.197,00	15.073.915,00	115,18
		41.911.000,00	57.388.512,00	15.082.600,00	114.382.112,00		
1.01 . 1.01.01 . 46 . 16	<i>Program Wajib Belajar Pendidikan Dasar Sembilan Tahun</i>	26.398.000,00	57.827.397,00	15.082.800,00	99.308.197,00	15.073.915,00	115,18
		41.911.000,00	57.388.512,00	15.082.600,00	114.382.112,00		
1.01 . 1.01.01 . 46 . 16 . 113	BOS	26.398.000,00	57.827.397,00	15.082.600,00	99.307.997,00	15.074.115,00	115,18
		41.911.000,00	57.388.512,00	15.082.600,00	114.382.112,00		
1.01 . 1.01.01 . 46 . 16 . 125	BOS Afirmasi	0,00	0,00	200,00	200,00	(200,00)	0,00
		0,00	0,00	0,00	0,00		
1.01 . 1.01.01 . 47	SD NEGERI SELOPAJANG 03 (BOS)	11.823.000,00	60.533.787,00	10.713.700,00	83.070.487,00	(1.216.087,00)	98,54
		11.823.000,00	59.816.200,00	10.215.200,00	81.854.400,00		
1.01 . 1.01.01 . 47 . 16	<i>Program Wajib Belajar Pendidikan Dasar Sembilan Tahun</i>	11.823.000,00	60.533.787,00	10.713.700,00	83.070.487,00	(1.216.087,00)	98,54
		11.823.000,00	59.816.200,00	10.215.200,00	81.854.400,00		
1.01 . 1.01.01 . 47 . 16 . 113	BOS	11.823.000,00	60.533.787,00	10.713.700,00	83.070.487,00	(1.216.087,00)	98,54
		11.823.000,00	59.816.200,00	10.215.200,00	81.854.400,00		
1.01 . 1.01.01 . 48	SD NEGERI WONOBODRO 01 (BOS)	75.597.000,00	133.197.587,00	52.359.700,00	261.154.287,00	(12.255.016,00)	95,31
		60.588.000,00	136.844.371,00	51.466.900,00	248.899.271,00		
1.01 . 1.01.01 . 48 . 16	<i>Program Wajib Belajar Pendidikan Dasar Sembilan Tahun</i>	75.597.000,00	133.197.587,00	52.359.700,00	261.154.287,00	(12.255.016,00)	95,31
		60.588.000,00	136.844.371,00	51.466.900,00	248.899.271,00		
1.01 . 1.01.01 . 48 . 16 . 113	BOS	75.597.000,00	133.197.587,00	52.359.700,00	261.154.287,00	(12.255.016,00)	95,31
		60.588.000,00	136.844.371,00	51.466.900,00	248.899.271,00		

KODE	URAIAN URUSAN, ORGANISASI, PROGRAM DAN KEGIATAN	ANGGARAN			BERTAMBAH / (BERKURANG)		
		REALISASI			JUMLAH	(Rp)	(%)
		JENIS BELANJA					
		PEGAWAI	BARANG & JASA	MODAL			
1.01 . 1.01.01 . 49	SD NEGERI WONOBODRO 02 (BOS)	22.142.000,00	58.173.600,00	26.486.530,00	106.802.130,00	(3.599.930,00)	96,63
		22.592.000,00	55.694.600,00	24.915.600,00	103.202.200,00		
1.01 . 1.01.01 . 49 . 16	Program Wajib Belajar Pendidikan Dasar Sembilan Tahun	22.142.000,00	58.173.600,00	26.486.530,00	106.802.130,00	(3.599.930,00)	96,63
		22.592.000,00	55.694.600,00	24.915.600,00	103.202.200,00		
1.01 . 1.01.01 . 49 . 16 . 113	BOS	22.142.000,00	58.173.600,00	26.486.330,00	106.801.930,00	(3.599.730,00)	96,63
		22.592.000,00	55.694.600,00	24.915.600,00	103.202.200,00		
1.01 . 1.01.01 . 49 . 16 . 125	BOS Afirmasi	0,00	0,00	200,00	200,00	(200,00)	0,00
		0,00	0,00	0,00	0,00		
1.01 . 1.01.01 . 50	SD NEGERI WONOBODRO 03 (BOS)	12.987.000,00	53.029.503,00	56.345.800,00	122.362.303,00	(20.446.753,00)	83,29
		12.987.000,00	34.690.150,00	54.238.400,00	101.915.550,00		
1.01 . 1.01.01 . 50 . 16	Program Wajib Belajar Pendidikan Dasar Sembilan Tahun	12.987.000,00	53.029.503,00	56.345.800,00	122.362.303,00	(20.446.753,00)	83,29
		12.987.000,00	34.690.150,00	54.238.400,00	101.915.550,00		
1.01 . 1.01.01 . 50 . 16 . 113	BOS	12.987.000,00	35.029.303,00	14.345.800,00	62.362.103,00	(346.553,00)	99,44
		12.987.000,00	34.690.150,00	14.338.400,00	62.015.550,00		
1.01 . 1.01.01 . 50 . 16 . 125	BOS Afirmasi	0,00	18.000.200,00	42.000.000,00	60.000.200,00	(20.100.200,00)	66,50
		0,00	0,00	39.900.000,00	39.900.000,00		
1.01 . 1.01.01 . 51	SD NEGERI SELOPAJANG 01 (BOS)	22.024.000,00	48.816.889,00	9.668.800,00	80.509.689,00	(4.528.849,00)	94,37
		18.724.000,00	47.588.040,00	9.668.800,00	75.980.840,00		
1.01 . 1.01.01 . 51 . 16	Program Wajib Belajar Pendidikan Dasar Sembilan Tahun	22.024.000,00	48.816.889,00	9.668.800,00	80.509.689,00	(4.528.849,00)	94,37
		18.724.000,00	47.588.040,00	9.668.800,00	75.980.840,00		
1.01 . 1.01.01 . 51 . 16 . 113	BOS	22.024.000,00	48.816.889,00	9.668.800,00	80.509.689,00	(4.528.849,00)	94,37
		18.724.000,00	47.588.040,00	9.668.800,00	75.980.840,00		
1.01 . 1.01.01 . 52	SD NEGERI BANDUNG 01 (BOS)	16.000.000,00	26.462.728,00	57.583.800,00	100.046.528,00	0,00	100,00
		16.000.000,00	26.462.728,00	57.583.800,00	100.046.528,00		
1.01 . 1.01.01 . 52 . 16	Program Wajib Belajar Pendidikan Dasar Sembilan Tahun	16.000.000,00	26.462.728,00	57.583.800,00	100.046.528,00	0,00	100,00
		16.000.000,00	26.462.728,00	57.583.800,00	100.046.528,00		
1.01 . 1.01.01 . 52 . 16 . 113	BOS	16.000.000,00	17.862.728,00	6.183.800,00	40.046.528,00	0,00	100,00
		16.000.000,00	17.862.728,00	6.183.800,00	40.046.528,00		
1.01 . 1.01.01 . 52 . 16 . 125	BOS Afirmasi	0,00	8.600.000,00	51.400.000,00	60.000.000,00	0,00	100,00
		0,00	8.600.000,00	51.400.000,00	60.000.000,00		

KODE	URAIAN URUSAN, ORGANISASI, PROGRAM DAN KEGIATAN	ANGGARAN			BERTAMBAH / (BERKURANG)		
		REALISASI			JUMLAH	(Rp)	(%)
		JENIS BELANJA					
		PEGAWAI	BARANG & JASA	MODAL			
1.01 . 1.01.01 . 53	SD NEGERI BANDUNG 02 (BOS)	14.881.000,00	36.207.965,00	25.121.380,00	76.210.345,00	(499.475,00)	99,34
		14.881.000,00	36.157.490,00	24.672.380,00	75.710.870,00		
1.01 . 1.01.01 . 53 . 16	Program Wajib Belajar Pendidikan Dasar Sembilan Tahun	14.881.000,00	36.207.965,00	25.121.380,00	76.210.345,00	(499.475,00)	99,34
		14.881.000,00	36.157.490,00	24.672.380,00	75.710.870,00		
1.01 . 1.01.01 . 53 . 16 . 113	BOS	14.881.000,00	36.207.965,00	25.121.380,00	76.210.345,00	(499.475,00)	99,34
		14.881.000,00	36.157.490,00	24.672.380,00	75.710.870,00		
1.01 . 1.01.01 . 54	SD NEGERI GEMUH 01 (BOS)	22.764.000,00	79.313.727,00	40.031.000,00	142.108.727,00	(1.243.703,00)	99,12
		22.764.000,00	79.096.124,00	39.004.900,00	140.865.024,00		
1.01 . 1.01.01 . 54 . 16	Program Wajib Belajar Pendidikan Dasar Sembilan Tahun	22.764.000,00	79.313.727,00	40.031.000,00	142.108.727,00	(1.243.703,00)	99,12
		22.764.000,00	79.096.124,00	39.004.900,00	140.865.024,00		
1.01 . 1.01.01 . 54 . 16 . 113	BOS	22.764.000,00	79.313.727,00	40.031.000,00	142.108.727,00	(1.243.703,00)	99,12
		22.764.000,00	79.096.124,00	39.004.900,00	140.865.024,00		
1.01 . 1.01.01 . 55	SD NEGERI GEMUH 02 (BOS)	26.010.000,00	31.702.353,00	131.670.000,00	189.382.353,00	(1.253.892,00)	99,34
		26.010.000,00	30.498.661,00	131.619.800,00	188.128.461,00		
1.01 . 1.01.01 . 55 . 16	Program Wajib Belajar Pendidikan Dasar Sembilan Tahun	26.010.000,00	31.702.353,00	131.670.000,00	189.382.353,00	(1.253.892,00)	99,34
		26.010.000,00	30.498.661,00	131.619.800,00	188.128.461,00		
1.01 . 1.01.01 . 55 . 16 . 113	BOS	26.010.000,00	19.832.353,00	29.540.000,00	75.382.353,00	(253.892,00)	99,66
		26.010.000,00	19.628.661,00	29.489.800,00	75.128.461,00		
1.01 . 1.01.01 . 55 . 16 . 125	BOS Afirmasi	0,00	11.870.000,00	102.130.000,00	114.000.000,00	(1.000.000,00)	99,12
		0,00	10.870.000,00	102.130.000,00	113.000.000,00		
1.01 . 1.01.01 . 56	SD NEGERI GEMUH 03 (BOS)	15.165.000,00	30.033.600,00	56.640.000,00	101.838.600,00	(35.382.000,00)	65,26
		15.165.000,00	29.493.600,00	21.798.000,00	66.456.600,00		
1.01 . 1.01.01 . 56 . 16	Program Wajib Belajar Pendidikan Dasar Sembilan Tahun	15.165.000,00	30.033.600,00	56.640.000,00	101.838.600,00	(35.382.000,00)	65,26
		15.165.000,00	29.493.600,00	21.798.000,00	66.456.600,00		
1.01 . 1.01.01 . 56 . 16 . 113	BOS	15.165.000,00	21.623.600,00	5.050.000,00	41.838.600,00	(2.252.000,00)	94,62
		15.165.000,00	21.083.600,00	3.338.000,00	39.586.600,00		
1.01 . 1.01.01 . 56 . 16 . 124	BOS Kinerja	0,00	8.410.000,00	51.590.000,00	60.000.000,00	(33.130.000,00)	44,78
		0,00	8.410.000,00	18.460.000,00	26.870.000,00		

KODE	URAIAN URUSAN, ORGANISASI, PROGRAM DAN KEGIATAN	ANGGARAN			BERTAMBAH / (BERKURANG)		
		REALISASI			JUMLAH	(Rp)	(%)
		JENIS BELANJA					
		PEGAWAI	BARANG & JASA	MODAL			
1.01 . 1.01.01 . 57	SD NEGERI GOMBONG (BOS)	13.050.000,00	35.680.899,00	70.802.700,00	119.533.599,00		
		13.050.000,00	35.580.084,00	70.496.250,00	119.126.334,00	(407.265,00)	99,66
1.01 . 1.01.01 . 57 . 16	Program Wajib Belajar Pendidikan Dasar Sembilan Tahun	13.050.000,00	35.680.899,00	70.802.700,00	119.533.599,00		
		13.050.000,00	35.580.084,00	70.496.250,00	119.126.334,00	(407.265,00)	99,66
1.01 . 1.01.01 . 57 . 16 . 113	BOS	13.050.000,00	30.974.199,00	15.509.400,00	59.533.599,00	(386.815,00)	99,35
		13.050.000,00	30.880.084,00	15.216.700,00	59.146.784,00		
1.01 . 1.01.01 . 57 . 16 . 124	BOS Kinerja	0,00	4.706.700,00	55.293.300,00	60.000.000,00	(20.450,00)	99,97
		0,00	4.700.000,00	55.279.550,00	59.979.550,00		
1.01 . 1.01.01 . 58	SD NEGERI GUMAWANG 01 (BOS)	26.684.610,00	25.803.442,00	18.300.000,00	70.788.052,00	(614.739,00)	99,13
		25.830.000,00	24.832.113,00	19.511.200,00	70.173.313,00		
1.01 . 1.01.01 . 58 . 16	Program Wajib Belajar Pendidikan Dasar Sembilan Tahun	26.684.610,00	25.803.442,00	18.300.000,00	70.788.052,00	(614.739,00)	99,13
		25.830.000,00	24.832.113,00	19.511.200,00	70.173.313,00		
1.01 . 1.01.01 . 58 . 16 . 113	BOS	26.684.610,00	25.803.442,00	18.300.000,00	70.788.052,00	(614.739,00)	99,13
		25.830.000,00	24.832.113,00	19.511.200,00	70.173.313,00		
1.01 . 1.01.01 . 59	SD NEGERI GUMAWANG 02 (BOS)	14.125.000,00	39.777.682,00	15.697.800,00	69.600.482,00	(404.760,00)	99,42
		14.125.000,00	38.522.922,00	16.547.800,00	69.195.722,00		
1.01 . 1.01.01 . 59 . 16	Program Wajib Belajar Pendidikan Dasar Sembilan Tahun	14.125.000,00	39.777.682,00	15.697.800,00	69.600.482,00	(404.760,00)	99,42
		14.125.000,00	38.522.922,00	16.547.800,00	69.195.722,00		
1.01 . 1.01.01 . 59 . 16 . 113	BOS	14.125.000,00	39.777.682,00	15.697.800,00	69.600.482,00	(404.760,00)	99,42
		14.125.000,00	38.522.922,00	16.547.800,00	69.195.722,00		
1.01 . 1.01.01 . 60	SD NEGERI GUMAWANG 03 (BOS)	17.100.000,00	44.526.181,00	34.138.380,00	95.764.561,00	(2.232.519,00)	97,67
		15.600.000,00	43.821.562,00	34.110.480,00	93.532.042,00		
1.01 . 1.01.01 . 60 . 16	Program Wajib Belajar Pendidikan Dasar Sembilan Tahun	17.100.000,00	44.526.181,00	34.138.380,00	95.764.561,00	(2.232.519,00)	97,67
		15.600.000,00	43.821.562,00	34.110.480,00	93.532.042,00		
1.01 . 1.01.01 . 60 . 16 . 113	BOS	17.100.000,00	44.526.181,00	34.138.380,00	95.764.561,00	(2.232.519,00)	97,67
		15.600.000,00	43.821.562,00	34.110.480,00	93.532.042,00		

KODE	URAIAN URUSAN, ORGANISASI, PROGRAM DAN KEGIATAN	ANGGARAN			BERTAMBAH / (BERKURANG)		
		REALISASI			JUMLAH	(Rp)	(%)
		JENIS BELANJA					
		PEGAWAI	BARANG & JASA	MODAL			
1.01 . 1.01.01 . 61	SD NEGERI KENITEN (BOS)	22.000.000,00	45.982.945,00	45.421.355,00	113.404.300,00	(2.584.580,00)	97,72
		19.800.000,00	45.982.945,00	45.036.775,00	110.819.720,00		
1.01 . 1.01.01 . 61 . 16	Program Wajib Belajar Pendidikan Dasar Sembilan Tahun	22.000.000,00	45.982.945,00	45.421.355,00	113.404.300,00	(2.584.580,00)	97,72
		19.800.000,00	45.982.945,00	45.036.775,00	110.819.720,00		
1.01 . 1.01.01 . 61 . 16 . 113	BOS	22.000.000,00	45.982.945,00	45.421.355,00	113.404.300,00	(2.584.580,00)	97,72
		19.800.000,00	45.982.945,00	45.036.775,00	110.819.720,00		
1.01 . 1.01.01 . 62	SD NEGERI PECALUNGAN 01 (BOS)	23.657.190,00	78.662.810,00	41.600.000,00	143.920.000,00	(13.980.934,00)	90,29
		22.517.190,00	72.332.076,00	35.089.800,00	129.939.066,00		
1.01 . 1.01.01 . 62 . 16	Program Wajib Belajar Pendidikan Dasar Sembilan Tahun	23.657.190,00	78.662.810,00	41.600.000,00	143.920.000,00	(13.980.934,00)	90,29
		22.517.190,00	72.332.076,00	35.089.800,00	129.939.066,00		
1.01 . 1.01.01 . 62 . 16 . 113	BOS	23.657.190,00	78.662.810,00	41.600.000,00	143.920.000,00	(13.980.934,00)	90,29
		22.517.190,00	72.332.076,00	35.089.800,00	129.939.066,00		
1.01 . 1.01.01 . 63	SD NEGERI PECALUNGAN 02 (BOS)	11.425.000,00	54.560.736,00	12.789.480,00	78.775.216,00	(5.220.218,00)	93,37
		11.425.000,00	51.326.718,00	10.803.280,00	73.554.998,00		
1.01 . 1.01.01 . 63 . 16	Program Wajib Belajar Pendidikan Dasar Sembilan Tahun	11.425.000,00	54.560.736,00	12.789.480,00	78.775.216,00	(5.220.218,00)	93,37
		11.425.000,00	51.326.718,00	10.803.280,00	73.554.998,00		
1.01 . 1.01.01 . 63 . 16 . 113	BOS	11.425.000,00	54.560.736,00	12.789.480,00	78.775.216,00	(5.220.218,00)	93,37
		11.425.000,00	51.326.718,00	10.803.280,00	73.554.998,00		
1.01 . 1.01.01 . 64	SD NEGERI PRETEK 01 (BOS)	45.400.000,00	98.568.072,00	53.855.700,00	197.823.772,00	(16.883.982,00)	91,47
		45.400.000,00	97.331.790,00	38.208.000,00	180.939.790,00		
1.01 . 1.01.01 . 64 . 16	Program Wajib Belajar Pendidikan Dasar Sembilan Tahun	45.400.000,00	98.568.072,00	53.855.700,00	197.823.772,00	(16.883.982,00)	91,47
		45.400.000,00	97.331.790,00	38.208.000,00	180.939.790,00		
1.01 . 1.01.01 . 64 . 16 . 113	BOS	45.400.000,00	98.568.072,00	53.855.700,00	197.823.772,00	(16.883.982,00)	91,47
		45.400.000,00	97.331.790,00	38.208.000,00	180.939.790,00		
1.01 . 1.01.01 . 65	SD NEGERI PRETEK 02 (BOS)	31.123.850,00	59.785.779,00	25.973.400,00	116.883.029,00	(2.114.163,00)	98,19
		30.023.850,00	59.773.916,00	24.971.100,00	114.768.866,00		
1.01 . 1.01.01 . 65 . 16	Program Wajib Belajar Pendidikan Dasar Sembilan Tahun	31.123.850,00	59.785.779,00	25.973.400,00	116.883.029,00	(2.114.163,00)	98,19
		30.023.850,00	59.773.916,00	24.971.100,00	114.768.866,00		
1.01 . 1.01.01 . 65 . 16 . 113	BOS	31.123.850,00	59.785.779,00	25.973.400,00	116.883.029,00	(2.114.163,00)	98,19
		30.023.850,00	59.773.916,00	24.971.100,00	114.768.866,00		

KODE	URAIAN URUSAN, ORGANISASI, PROGRAM DAN KEGIATAN	ANGGARAN			BERTAMBAH / (BERKURANG)		
		REALISASI			JUMLAH	(Rp)	(%)
		JENIS BELANJA					
		PEGAWAI	BARANG & JASA	MODAL			
1.01 . 1.01.01 . 66	SD NEGERI RANDU 01 (BOS)	29.512.000,00	87.775.759,00	20.891.480,00	138.179.239,00	(2.260.271,00)	98,36
		28.612.000,00	86.555.988,00	20.750.980,00	135.918.968,00		
1.01 . 1.01.01 . 66 . 16	Program Wajib Belajar Pendidikan Dasar Sembilan Tahun	29.512.000,00	87.775.759,00	20.891.480,00	138.179.239,00	(2.260.271,00)	98,36
		28.612.000,00	86.555.988,00	20.750.980,00	135.918.968,00		
1.01 . 1.01.01 . 66 . 16 . 113	BOS	29.512.000,00	87.775.759,00	20.891.480,00	138.179.239,00	(2.260.271,00)	98,36
		28.612.000,00	86.555.988,00	20.750.980,00	135.918.968,00		
1.01 . 1.01.01 . 67	SD NEGERI RANDU 03 (BOS)	16.100.000,00	30.965.036,00	7.517.700,00	54.582.736,00	(618.518,00)	98,87
		16.100.000,00	30.400.818,00	7.463.400,00	53.964.218,00		
1.01 . 1.01.01 . 67 . 16	Program Wajib Belajar Pendidikan Dasar Sembilan Tahun	16.100.000,00	30.965.036,00	7.517.700,00	54.582.736,00	(618.518,00)	98,87
		16.100.000,00	30.400.818,00	7.463.400,00	53.964.218,00		
1.01 . 1.01.01 . 67 . 16 . 113	BOS	16.100.000,00	30.965.036,00	7.517.700,00	54.582.736,00	(618.518,00)	98,87
		16.100.000,00	30.400.818,00	7.463.400,00	53.964.218,00		
1.01 . 1.01.01 . 68	SD NEGERI SELOKARTO 01 (BOS)	16.572.000,00	61.002.670,00	22.882.200,00	100.456.870,00	(5.626.432,00)	94,40
		15.912.000,00	57.367.338,00	21.551.100,00	94.830.438,00		
1.01 . 1.01.01 . 68 . 16	Program Wajib Belajar Pendidikan Dasar Sembilan Tahun	16.572.000,00	61.002.670,00	22.882.200,00	100.456.870,00	(5.626.432,00)	94,40
		15.912.000,00	57.367.338,00	21.551.100,00	94.830.438,00		
1.01 . 1.01.01 . 68 . 16 . 113	BOS	16.572.000,00	61.002.670,00	22.882.200,00	100.456.870,00	(5.626.432,00)	94,40
		15.912.000,00	57.367.338,00	21.551.100,00	94.830.438,00		
1.01 . 1.01.01 . 69	SD NEGERI SELOKARTO 02 (BOS)	28.725.000,00	26.621.419,00	10.576.000,00	65.922.419,00	(702.491,00)	98,93
		28.425.000,00	26.218.928,00	10.576.000,00	65.219.928,00		
1.01 . 1.01.01 . 69 . 16	Program Wajib Belajar Pendidikan Dasar Sembilan Tahun	28.725.000,00	26.621.419,00	10.576.000,00	65.922.419,00	(702.491,00)	98,93
		28.425.000,00	26.218.928,00	10.576.000,00	65.219.928,00		
1.01 . 1.01.01 . 69 . 16 . 113	BOS	28.725.000,00	26.621.419,00	10.576.000,00	65.922.419,00	(702.491,00)	98,93
		28.425.000,00	26.218.928,00	10.576.000,00	65.219.928,00		
1.01 . 1.01.01 . 70	SD NEGERI SELOKARTO 03 (BOS)	20.045.000,00	33.370.541,00	25.877.300,00	79.292.841,00	(43.200,00)	99,95
		20.045.000,00	33.327.341,00	25.877.300,00	79.249.641,00		
1.01 . 1.01.01 . 70 . 16	Program Wajib Belajar Pendidikan Dasar Sembilan Tahun	20.045.000,00	33.370.541,00	25.877.300,00	79.292.841,00	(43.200,00)	99,95
		20.045.000,00	33.327.341,00	25.877.300,00	79.249.641,00		
1.01 . 1.01.01 . 70 . 16 . 113	BOS	20.045.000,00	33.370.541,00	25.877.300,00	79.292.841,00	(43.200,00)	99,95
		20.045.000,00	33.327.341,00	25.877.300,00	79.249.641,00		

KODE	URAIAN URUSAN, ORGANISASI, PROGRAM DAN KEGIATAN	ANGGARAN			BERTAMBAH / (BERKURANG)		
		REALISASI			JUMLAH	(Rp)	(%)
		JENIS BELANJA					
		PEGAWAI	BARANG & JASA	MODAL			
1.01 . 1.01.01 . 71	SD NEGERI SIGUCI (BOS)	38.984.565,00	52.200.135,00	48.727.800,00	139.912.500,00	(13.415.216,00)	90,41
		38.984.565,00	38.784.919,00	48.727.800,00	126.497.284,00		
1.01 . 1.01.01 . 71 . 16	Program Wajib Belajar Pendidikan Dasar Sembilan Tahun	38.984.565,00	52.200.135,00	48.727.800,00	139.912.500,00	(13.415.216,00)	90,41
		38.984.565,00	38.784.919,00	48.727.800,00	126.497.284,00		
1.01 . 1.01.01 . 71 . 16 . 113	BOS	38.984.565,00	52.200.135,00	48.727.800,00	139.912.500,00	(13.415.216,00)	90,41
		38.984.565,00	38.784.919,00	48.727.800,00	126.497.284,00		
1.01 . 1.01.01 . 72	SD NEGERI BAKALAN (BOS)	60.805.600,00	147.997.436,00	97.339.400,00	306.142.436,00	(4.016.297,00)	98,69
		57.199.350,00	147.957.389,00	96.969.400,00	302.126.139,00		
1.01 . 1.01.01 . 72 . 16	Program Wajib Belajar Pendidikan Dasar Sembilan Tahun	60.805.600,00	147.997.436,00	97.339.400,00	306.142.436,00	(4.016.297,00)	98,69
		57.199.350,00	147.957.389,00	96.969.400,00	302.126.139,00		
1.01 . 1.01.01 . 72 . 16 . 113	BOS	60.805.600,00	147.997.436,00	97.339.400,00	306.142.436,00	(4.016.297,00)	98,69
		57.199.350,00	147.957.389,00	96.969.400,00	302.126.139,00		
1.01 . 1.01.01 . 73	SD NEGERI BOTOLAMBAT 01 (BOS)	38.120.000,00	46.061.128,00	27.026.055,00	111.207.183,00	361.753,00	100,33
		38.120.000,00	46.423.881,00	27.025.055,00	111.568.936,00		
1.01 . 1.01.01 . 73 . 16	Program Wajib Belajar Pendidikan Dasar Sembilan Tahun	38.120.000,00	46.061.128,00	27.026.055,00	111.207.183,00	361.753,00	100,33
		38.120.000,00	46.423.881,00	27.025.055,00	111.568.936,00		
1.01 . 1.01.01 . 73 . 16 . 113	BOS	38.120.000,00	46.061.128,00	27.026.055,00	111.207.183,00	361.753,00	100,33
		38.120.000,00	46.423.881,00	27.025.055,00	111.568.936,00		
1.01 . 1.01.01 . 74	SD NEGERI BOTOLAMBAT 02 (BOS)	28.306.500,00	56.890.792,00	18.801.455,00	103.998.747,00	(261.883,00)	99,75
		28.306.500,00	56.629.909,00	18.800.455,00	103.736.864,00		
1.01 . 1.01.01 . 74 . 16	Program Wajib Belajar Pendidikan Dasar Sembilan Tahun	28.306.500,00	56.890.792,00	18.801.455,00	103.998.747,00	(261.883,00)	99,75
		28.306.500,00	56.629.909,00	18.800.455,00	103.736.864,00		
1.01 . 1.01.01 . 74 . 16 . 113	BOS	28.306.500,00	56.890.792,00	18.801.455,00	103.998.747,00	(261.883,00)	99,75
		28.306.500,00	56.629.909,00	18.800.455,00	103.736.864,00		
1.01 . 1.01.01 . 75	SD NEGERI BOTOLAMBAT 03 (BOS)	22.957.500,00	65.735.453,00	17.860.280,00	106.553.233,00	(701.233,00)	99,34
		22.957.500,00	63.373.220,00	19.521.280,00	105.852.000,00		
1.01 . 1.01.01 . 75 . 16	Program Wajib Belajar Pendidikan Dasar Sembilan Tahun	22.957.500,00	65.735.453,00	17.860.280,00	106.553.233,00	(701.233,00)	99,34
		22.957.500,00	63.373.220,00	19.521.280,00	105.852.000,00		
1.01 . 1.01.01 . 75 . 16 . 113	BOS	22.957.500,00	65.735.453,00	17.860.280,00	106.553.233,00	(701.233,00)	99,34
		22.957.500,00	63.373.220,00	19.521.280,00	105.852.000,00		

KODE	URAIAN URUSAN, ORGANISASI, PROGRAM DAN KEGIATAN	ANGGARAN				BERTAMBAH / (BERKURANG)		
		REALISASI				JUMLAH	(Rp)	(%)
		JENIS BELANJA						
		PEGAWAI	BARANG & JASA	MODAL				
1.01 . 1.01.01 . 76	SD NEGERI CEMPERENG (BOS)	41.587.400,00	93.976.939,00	60.843.600,00	196.407.939,00	(8.107.353,00)	95,87	
		41.551.400,00	86.707.286,00	60.041.900,00	188.300.586,00			
1.01 . 1.01.01 . 76 . 16	Program Wajib Belajar Pendidikan Dasar Sembilan Tahun	41.587.400,00	93.976.939,00	60.843.600,00	196.407.939,00	(8.107.353,00)	95,87	
		41.551.400,00	86.707.286,00	60.041.900,00	188.300.586,00			
1.01 . 1.01.01 . 76 . 16 . 113	BOS	41.587.400,00	93.976.939,00	60.843.600,00	196.407.939,00	(8.107.353,00)	95,87	
		41.551.400,00	86.707.286,00	60.041.900,00	188.300.586,00			
1.01 . 1.01.01 . 77	SD NEGERI DEPOK 01 (BOS)	44.734.400,00	119.141.815,00	70.688.460,00	234.564.675,00	(253.000,00)	99,89	
		44.734.400,00	119.141.815,00	70.435.460,00	234.311.675,00			
1.01 . 1.01.01 . 77 . 16	Program Wajib Belajar Pendidikan Dasar Sembilan Tahun	44.734.400,00	119.141.815,00	70.688.460,00	234.564.675,00	(253.000,00)	99,89	
		44.734.400,00	119.141.815,00	70.435.460,00	234.311.675,00			
1.01 . 1.01.01 . 77 . 16 . 113	BOS	44.734.400,00	119.141.815,00	70.688.460,00	234.564.675,00	(253.000,00)	99,89	
		44.734.400,00	119.141.815,00	70.435.460,00	234.311.675,00			
1.01 . 1.01.01 . 78	SD NEGERI DEPOK 02 (BOS)	49.389.700,00	116.541.954,00	73.625.135,00	239.556.789,00	2.372.916,00	100,99	
		47.387.600,00	114.929.995,00	79.612.110,00	241.929.705,00			
1.01 . 1.01.01 . 78 . 16	Program Wajib Belajar Pendidikan Dasar Sembilan Tahun	49.389.700,00	116.541.954,00	73.625.135,00	239.556.789,00	2.372.916,00	100,99	
		47.387.600,00	114.929.995,00	79.612.110,00	241.929.705,00			
1.01 . 1.01.01 . 78 . 16 . 113	BOS	49.389.700,00	116.541.954,00	73.625.135,00	239.556.789,00	2.372.916,00	100,99	
		47.387.600,00	114.929.995,00	79.612.110,00	241.929.705,00			
1.01 . 1.01.01 . 79	SD NEGERI JURAGAN (BOS)	26.777.200,00	99.027.920,00	53.785.900,00	179.591.020,00	(2.062.734,00)	98,85	
		26.256.900,00	98.260.426,00	53.010.960,00	177.528.286,00			
1.01 . 1.01.01 . 79 . 16	Program Wajib Belajar Pendidikan Dasar Sembilan Tahun	26.777.200,00	99.027.920,00	53.785.900,00	179.591.020,00	(2.062.734,00)	98,85	
		26.256.900,00	98.260.426,00	53.010.960,00	177.528.286,00			
1.01 . 1.01.01 . 79 . 16 . 113	BOS	26.777.200,00	99.027.920,00	53.785.900,00	179.591.020,00	(2.062.734,00)	98,85	
		26.256.900,00	98.260.426,00	53.010.960,00	177.528.286,00			
1.01 . 1.01.01 . 80	SD NEGERI KANDEMAN 01 (BOS)	48.117.175,00	128.606.249,00	86.001.700,00	262.725.124,00	(5.130.933,00)	98,05	
		48.117.175,00	123.533.043,00	85.943.973,00	257.594.191,00			
1.01 . 1.01.01 . 80 . 16	Program Wajib Belajar Pendidikan Dasar Sembilan Tahun	48.117.175,00	128.606.249,00	86.001.700,00	262.725.124,00	(5.130.933,00)	98,05	
		48.117.175,00	123.533.043,00	85.943.973,00	257.594.191,00			
1.01 . 1.01.01 . 80 . 16 . 113	BOS	48.117.175,00	128.606.249,00	86.001.700,00	262.725.124,00	(5.130.933,00)	98,05	
		48.117.175,00	123.533.043,00	85.943.973,00	257.594.191,00			

KODE	URAIAN URUSAN, ORGANISASI, PROGRAM DAN KEGIATAN	ANGGARAN			BERTAMBAH / (BERKURANG)		
		REALISASI			JUMLAH	(Rp)	(%)
		JENIS BELANJA					
		PEGAWAI	BARANG & JASA	MODAL			
1.01 . 1.01.01 . 81	SD NEGERI KANDEMAN 02 (BOS)	38.257.600,00	65.928.331,00	34.489.135,00	138.675.066,00	(6.915.516,00)	95,01
		38.257.600,00	59.012.815,00	34.489.135,00	131.759.550,00		
1.01 . 1.01.01 . 81 . 16	Program Wajib Belajar Pendidikan Dasar Sembilan Tahun	38.257.600,00	65.928.331,00	34.489.135,00	138.675.066,00	(6.915.516,00)	95,01
		38.257.600,00	59.012.815,00	34.489.135,00	131.759.550,00		
1.01 . 1.01.01 . 81 . 16 . 113	BOS	38.257.600,00	65.928.331,00	34.489.135,00	138.675.066,00	(6.915.516,00)	95,01
		38.257.600,00	59.012.815,00	34.489.135,00	131.759.550,00		
1.01 . 1.01.01 . 82	SD NEGERI KARANGANOM 01 (BOS)	26.245.700,00	53.768.318,00	21.798.700,00	101.812.718,00	(995.284,00)	99,02
		25.508.800,00	51.406.784,00	23.901.850,00	100.817.434,00		
1.01 . 1.01.01 . 82 . 16	Program Wajib Belajar Pendidikan Dasar Sembilan Tahun	26.245.700,00	53.768.318,00	21.798.700,00	101.812.718,00	(995.284,00)	99,02
		25.508.800,00	51.406.784,00	23.901.850,00	100.817.434,00		
1.01 . 1.01.01 . 82 . 16 . 113	BOS	26.245.700,00	53.768.318,00	21.798.700,00	101.812.718,00	(995.284,00)	99,02
		25.508.800,00	51.406.784,00	23.901.850,00	100.817.434,00		
1.01 . 1.01.01 . 83	SD NEGERI KARANGANOM 02 (BOS)	18.023.180,00	57.290.173,00	29.110.600,00	104.423.953,00	(663.953,00)	99,36
		18.453.727,00	56.195.673,00	29.110.600,00	103.760.000,00		
1.01 . 1.01.01 . 83 . 16	Program Wajib Belajar Pendidikan Dasar Sembilan Tahun	18.023.180,00	57.290.173,00	29.110.600,00	104.423.953,00	(663.953,00)	99,36
		18.453.727,00	56.195.673,00	29.110.600,00	103.760.000,00		
1.01 . 1.01.01 . 83 . 16 . 113	BOS	18.023.180,00	57.290.173,00	29.110.600,00	104.423.953,00	(663.953,00)	99,36
		18.453.727,00	56.195.673,00	29.110.600,00	103.760.000,00		
1.01 . 1.01.01 . 84	SD NEGERI KARANGGENENG 01 (BOS)	24.257.800,00	78.931.061,00	46.750.105,00	149.938.966,00	(5.260.707,00)	96,49
		21.785.100,00	76.370.554,00	46.522.605,00	144.678.259,00		
1.01 . 1.01.01 . 84 . 16	Program Wajib Belajar Pendidikan Dasar Sembilan Tahun	24.257.800,00	78.931.061,00	46.750.105,00	149.938.966,00	(5.260.707,00)	96,49
		21.785.100,00	76.370.554,00	46.522.605,00	144.678.259,00		
1.01 . 1.01.01 . 84 . 16 . 113	BOS	24.257.800,00	78.931.061,00	46.750.105,00	149.938.966,00	(5.260.707,00)	96,49
		21.785.100,00	76.370.554,00	46.522.605,00	144.678.259,00		
1.01 . 1.01.01 . 85	SD NEGERI KARANGGENENG 02 (BOS)	19.548.000,00	58.698.005,00	29.130.000,00	107.376.005,00	1.454.988,00	101,36
		21.010.000,00	58.690.993,00	29.130.000,00	108.830.993,00		
1.01 . 1.01.01 . 85 . 16	Program Wajib Belajar Pendidikan Dasar Sembilan Tahun	19.548.000,00	58.698.005,00	29.130.000,00	107.376.005,00	1.454.988,00	101,36
		21.010.000,00	58.690.993,00	29.130.000,00	108.830.993,00		
1.01 . 1.01.01 . 85 . 16 . 113	BOS	19.548.000,00	58.698.005,00	29.130.000,00	107.376.005,00	1.454.988,00	101,36
		21.010.000,00	58.690.993,00	29.130.000,00	108.830.993,00		

KODE	URAIAN URUSAN, ORGANISASI, PROGRAM DAN KEGIATAN	ANGGARAN			BERTAMBAH / (BERKURANG)		
		REALISASI			JUMLAH	(Rp)	(%)
		JENIS BELANJA					
		PEGAWAI	BARANG & JASA	MODAL			
1.01 . 1.01.01 . 86	SD NEGERI LAWANGAJI (BOS)	8.748.000,00	58.793.836,00	23.183.557,00	90.725.393,00	(315.141,00)	99,65
		8.748.000,00	58.725.711,00	22.936.541,00	90.410.252,00		
1.01 . 1.01.01 . 86 . 16	Program Wajib Belajar Pendidikan Dasar Sembilan Tahun	8.748.000,00	58.793.836,00	23.183.557,00	90.725.393,00	(315.141,00)	99,65
		8.748.000,00	58.725.711,00	22.936.541,00	90.410.252,00		
1.01 . 1.01.01 . 86 . 16 . 113	BOS	8.748.000,00	58.793.836,00	23.183.557,00	90.725.393,00	(315.141,00)	99,65
		8.748.000,00	58.725.711,00	22.936.541,00	90.410.252,00		
1.01 . 1.01.01 . 87	SD NEGERI TEGALSARI 01 (BOS)	38.086.760,00	90.051.823,00	71.565.627,00	199.704.210,00	(5.505.271,00)	97,24
		36.014.870,00	86.778.792,00	71.405.277,00	194.198.939,00		
1.01 . 1.01.01 . 87 . 16	Program Wajib Belajar Pendidikan Dasar Sembilan Tahun	38.086.760,00	90.051.823,00	71.565.627,00	199.704.210,00	(5.505.271,00)	97,24
		36.014.870,00	86.778.792,00	71.405.277,00	194.198.939,00		
1.01 . 1.01.01 . 87 . 16 . 113	BOS	38.086.760,00	90.051.823,00	71.565.627,00	199.704.210,00	(5.505.271,00)	97,24
		36.014.870,00	86.778.792,00	71.405.277,00	194.198.939,00		
1.01 . 1.01.01 . 88	SD NEGERI TEGALSARI 02 (BOS)	34.513.200,00	123.543.686,00	76.088.700,00	234.145.586,00	(5.715.089,00)	97,56
		34.513.200,00	120.208.597,00	73.708.700,00	228.430.497,00		
1.01 . 1.01.01 . 88 . 16	Program Wajib Belajar Pendidikan Dasar Sembilan Tahun	34.513.200,00	123.543.686,00	76.088.700,00	234.145.586,00	(5.715.089,00)	97,56
		34.513.200,00	120.208.597,00	73.708.700,00	228.430.497,00		
1.01 . 1.01.01 . 88 . 16 . 113	BOS	34.513.200,00	123.543.686,00	76.088.700,00	234.145.586,00	(5.715.089,00)	97,56
		34.513.200,00	120.208.597,00	73.708.700,00	228.430.497,00		
1.01 . 1.01.01 . 89	SD NEGERI TEGALSARI 03 (BOS)	18.360.400,00	43.344.154,00	26.426.900,00	88.131.454,00	(2.616.398,00)	97,03
		18.360.400,00	46.820.356,00	20.334.300,00	85.515.056,00		
1.01 . 1.01.01 . 89 . 16	Program Wajib Belajar Pendidikan Dasar Sembilan Tahun	18.360.400,00	43.344.154,00	26.426.900,00	88.131.454,00	(2.616.398,00)	97,03
		18.360.400,00	46.820.356,00	20.334.300,00	85.515.056,00		
1.01 . 1.01.01 . 89 . 16 . 113	BOS	18.360.400,00	43.344.154,00	26.426.900,00	88.131.454,00	(2.616.398,00)	97,03
		18.360.400,00	46.820.356,00	20.334.300,00	85.515.056,00		
1.01 . 1.01.01 . 90	SD NEGERI TEGALSARI 04 (BOS)	34.010.140,00	99.903.185,00	38.047.800,00	171.961.125,00	(61.335,00)	99,96
		34.010.140,00	99.841.870,00	38.047.780,00	171.899.790,00		
1.01 . 1.01.01 . 90 . 16	Program Wajib Belajar Pendidikan Dasar Sembilan Tahun	34.010.140,00	99.903.185,00	38.047.800,00	171.961.125,00	(61.335,00)	99,96
		34.010.140,00	99.841.870,00	38.047.780,00	171.899.790,00		
1.01 . 1.01.01 . 90 . 16 . 113	BOS	34.010.140,00	99.903.185,00	38.047.800,00	171.961.125,00	(61.335,00)	99,96
		34.010.140,00	99.841.870,00	38.047.780,00	171.899.790,00		

KODE	URAIAN URUSAN, ORGANISASI, PROGRAM DAN KEGIATAN	ANGGARAN			BERTAMBAH / (BERKURANG)		
		REALISASI			JUMLAH	(Rp)	(%)
		JENIS BELANJA					
		PEGAWAI	BARANG & JASA	MODAL			
1.01 . 1.01.01 . 91	SD NEGERI TEGALSARI 05 (BOS)	21.163.000,00	58.028.041,00	24.192.400,00	103.383.441,00	(376.912,00)	99,64
		21.163.000,00	57.651.529,00	24.192.000,00	103.006.529,00		
1.01 . 1.01.01 . 91 . 16	Program Wajib Belajar Pendidikan Dasar Sembilan Tahun	21.163.000,00	58.028.041,00	24.192.400,00	103.383.441,00		
		21.163.000,00	57.651.529,00	24.192.000,00	103.006.529,00	(376.912,00)	99,64
1.01 . 1.01.01 . 91 . 16 . 113	BOS	21.163.000,00	58.028.041,00	24.192.400,00	103.383.441,00	(376.912,00)	99,64
		21.163.000,00	57.651.529,00	24.192.000,00	103.006.529,00		
1.01 . 1.01.01 . 92	SD NEGERI TRAGUNG 01 (BOS)	39.058.000,00	73.590.226,00	39.619.100,00	152.267.326,00		
		39.489.500,00	75.860.300,00	39.075.200,00	154.425.000,00	2.157.674,00	101,42
1.01 . 1.01.01 . 92 . 16	Program Wajib Belajar Pendidikan Dasar Sembilan Tahun	39.058.000,00	73.590.226,00	39.619.100,00	152.267.326,00		
		39.489.500,00	75.860.300,00	39.075.200,00	154.425.000,00	2.157.674,00	101,42
1.01 . 1.01.01 . 92 . 16 . 113	BOS	39.058.000,00	73.590.226,00	39.619.100,00	152.267.326,00	2.157.674,00	101,42
		39.489.500,00	75.860.300,00	39.075.200,00	154.425.000,00		
1.01 . 1.01.01 . 93	SD NEGERI TRAGUNG 02 (BOS)	21.246.000,00	33.991.412,00	33.107.800,00	88.345.212,00		
		21.246.000,00	33.578.463,00	33.165.000,00	87.989.463,00	(355.749,00)	99,60
1.01 . 1.01.01 . 93 . 16	Program Wajib Belajar Pendidikan Dasar Sembilan Tahun	21.246.000,00	33.991.412,00	33.107.800,00	88.345.212,00		
		21.246.000,00	33.578.463,00	33.165.000,00	87.989.463,00	(355.749,00)	99,60
1.01 . 1.01.01 . 93 . 16 . 113	BOS	21.246.000,00	33.991.412,00	33.107.800,00	88.345.212,00	(355.749,00)	99,60
		21.246.000,00	33.578.463,00	33.165.000,00	87.989.463,00		
1.01 . 1.01.01 . 94	SD NEGERI UJUNGNEGORO 01 (BOS)	37.603.140,00	89.557.441,00	67.538.300,00	194.698.881,00		
		36.073.140,00	88.494.980,00	67.379.300,00	191.947.420,00	(2.751.461,00)	98,59
1.01 . 1.01.01 . 94 . 16	Program Wajib Belajar Pendidikan Dasar Sembilan Tahun	37.603.140,00	89.557.441,00	67.538.300,00	194.698.881,00		
		36.073.140,00	88.494.980,00	67.379.300,00	191.947.420,00	(2.751.461,00)	98,59
1.01 . 1.01.01 . 94 . 16 . 113	BOS	37.603.140,00	89.557.441,00	67.538.300,00	194.698.881,00	(2.751.461,00)	98,59
		36.073.140,00	88.494.980,00	67.379.300,00	191.947.420,00		
1.01 . 1.01.01 . 95	SD NEGERI UJUNGNEGORO 02 (BOS)	31.532.060,00	72.315.610,00	70.883.045,00	174.730.715,00		
		28.941.545,00	71.572.819,00	70.726.045,00	171.240.409,00	(3.490.306,00)	98,00
1.01 . 1.01.01 . 95 . 16	Program Wajib Belajar Pendidikan Dasar Sembilan Tahun	31.532.060,00	72.315.610,00	70.883.045,00	174.730.715,00		
		28.941.545,00	71.572.819,00	70.726.045,00	171.240.409,00	(3.490.306,00)	98,00
1.01 . 1.01.01 . 95 . 16 . 113	BOS	31.532.060,00	72.315.610,00	70.883.045,00	174.730.715,00	(3.490.306,00)	98,00
		28.941.545,00	71.572.819,00	70.726.045,00	171.240.409,00		

KODE	URAIAN URUSAN, ORGANISASI, PROGRAM DAN KEGIATAN	ANGGARAN				BERTAMBAH / (BERKURANG)		
		REALISASI				JUMLAH	(Rp)	(%)
		JENIS BELANJA						
		PEGAWAI	BARANG & JASA	MODAL				
1.01 . 1.01.01 . 96	SD NEGERI WONOKERSO 01 (BOS)	25.577.400,00	98.489.208,00	30.415.470,00	154.482.078,00			
		25.577.400,00	96.248.135,00	27.736.460,00	149.561.995,00	(4.920.083,00)	96,82	
1.01 . 1.01.01 . 96 . 16	Program Wajib Belajar Pendidikan Dasar Sembilan Tahun	25.577.400,00	98.489.208,00	30.415.470,00	154.482.078,00			
		25.577.400,00	96.248.135,00	27.736.460,00	149.561.995,00	(4.920.083,00)	96,82	
1.01 . 1.01.01 . 96 . 16 . 113	BOS	25.577.400,00	98.489.208,00	29.420.200,00	153.486.808,00	(3.924.813,00)	97,44	
		25.577.400,00	96.248.135,00	27.736.460,00	149.561.995,00			
1.01 . 1.01.01 . 96 . 16 . 124	BOS Kinerja	0,00	0,00	995.270,00	995.270,00	(995.270,00)	0,00	
		0,00	0,00	0,00	0,00			
1.01 . 1.01.01 . 97	SD NEGERI WONOKERSO 02 (BOS)	32.742.000,00	78.068.346,00	38.148.555,00	148.958.901,00			
		32.742.000,00	71.993.000,00	38.112.555,00	142.847.555,00	(6.111.346,00)	95,90	
1.01 . 1.01.01 . 97 . 16	Program Wajib Belajar Pendidikan Dasar Sembilan Tahun	32.742.000,00	78.068.346,00	38.148.555,00	148.958.901,00			
		32.742.000,00	71.993.000,00	38.112.555,00	142.847.555,00	(6.111.346,00)	95,90	
1.01 . 1.01.01 . 97 . 16 . 113	BOS	32.742.000,00	78.068.346,00	38.148.555,00	148.958.901,00			
		32.742.000,00	71.993.000,00	38.112.555,00	142.847.555,00	(6.111.346,00)	95,90	
1.01 . 1.01.01 . 98	SD NEGERI BANARAN (BOS)	24.617.820,00	59.953.980,00	26.133.200,00	110.705.000,00			
		24.617.820,00	59.953.980,00	26.133.200,00	110.705.000,00	0,00	100,00	
1.01 . 1.01.01 . 98 . 16	Program Wajib Belajar Pendidikan Dasar Sembilan Tahun	24.617.820,00	59.953.980,00	26.133.200,00	110.705.000,00			
		24.617.820,00	59.953.980,00	26.133.200,00	110.705.000,00	0,00	100,00	
1.01 . 1.01.01 . 98 . 16 . 113	BOS	24.617.820,00	59.953.980,00	26.133.200,00	110.705.000,00			
		24.617.820,00	59.953.980,00	26.133.200,00	110.705.000,00	0,00	100,00	
1.01 . 1.01.01 . 99	SD NEGERI BANYUPUTIH 01 (BOS)	46.915.240,00	80.957.760,00	30.442.000,00	158.315.000,00			
		46.915.240,00	78.538.434,00	30.442.000,00	155.895.674,00	(2.419.326,00)	98,47	
1.01 . 1.01.01 . 99 . 16	Program Wajib Belajar Pendidikan Dasar Sembilan Tahun	46.915.240,00	80.957.760,00	30.442.000,00	158.315.000,00			
		46.915.240,00	78.538.434,00	30.442.000,00	155.895.674,00	(2.419.326,00)	98,47	
1.01 . 1.01.01 . 99 . 16 . 113	BOS	46.915.240,00	80.957.760,00	30.442.000,00	158.315.000,00			
		46.915.240,00	78.538.434,00	30.442.000,00	155.895.674,00	(2.419.326,00)	98,47	

KODE	URAIAN URUSAN, ORGANISASI, PROGRAM DAN KEGIATAN	ANGGARAN			BERTAMBAH / (BERKURANG)		
		REALISASI			JUMLAH	(Rp)	(%)
		JENIS BELANJA					
		PEGAWAI	BARANG & JASA	MODAL			
1.01 . 1.01.01 . 00	SD NEGERI BANYUPUTIH 02 (BOS)	21.259.200,00	141.488.675,00	27.483.400,00	190.231.275,00	(3.867.225,00)	97,97
		21.259.200,00	137.621.450,00	27.483.400,00	186.364.050,00		
1.01 . 1.01.01 . 00 . 16	Program Wajib Belajar Pendidikan Dasar Sembilan Tahun	21.259.200,00	141.488.675,00	27.483.400,00	190.231.275,00	(3.867.225,00)	97,97
		21.259.200,00	137.621.450,00	27.483.400,00	186.364.050,00		
1.01 . 1.01.01 . 00 . 16 . 113	BOS	21.259.200,00	141.488.675,00	27.483.400,00	190.231.275,00	(3.867.225,00)	97,97
		21.259.200,00	137.621.450,00	27.483.400,00	186.364.050,00		
1.01 . 1.01.01 . 01	SD NEGERI BANYUPUTIH 04 (BOS)	35.366.390,00	51.731.691,00	35.200.000,00	122.298.081,00	(1.988.081,00)	98,37
		35.366.390,00	49.743.610,00	35.200.000,00	120.310.000,00		
1.01 . 1.01.01 . 01 . 16	Program Wajib Belajar Pendidikan Dasar Sembilan Tahun	35.366.390,00	51.731.691,00	35.200.000,00	122.298.081,00	(1.988.081,00)	98,37
		35.366.390,00	49.743.610,00	35.200.000,00	120.310.000,00		
1.01 . 1.01.01 . 01 . 16 . 113	BOS	35.366.390,00	51.731.691,00	35.200.000,00	122.298.081,00	(1.988.081,00)	98,37
		35.366.390,00	49.743.610,00	35.200.000,00	120.310.000,00		
1.01 . 1.01.01 . 02	SD NEGERI BULU 01 (BOS)	18.397.000,00	40.805.983,00	7.808.500,00	67.011.483,00	(280.891,00)	99,58
		18.397.000,00	40.525.092,00	7.808.500,00	66.730.592,00		
1.01 . 1.01.01 . 02 . 16	Program Wajib Belajar Pendidikan Dasar Sembilan Tahun	18.397.000,00	40.805.983,00	7.808.500,00	67.011.483,00	(280.891,00)	99,58
		18.397.000,00	40.525.092,00	7.808.500,00	66.730.592,00		
1.01 . 1.01.01 . 02 . 16 . 113	BOS	18.397.000,00	40.805.983,00	7.808.500,00	67.011.483,00	(280.891,00)	99,58
		18.397.000,00	40.525.092,00	7.808.500,00	66.730.592,00		
1.01 . 1.01.01 . 03	SD NEGERI BULU 02 (BOS)	24.391.130,00	41.636.270,00	8.282.600,00	74.310.000,00	(2.153.842,00)	97,10
		24.391.130,00	39.482.428,00	8.282.600,00	72.156.158,00		
1.01 . 1.01.01 . 03 . 16	Program Wajib Belajar Pendidikan Dasar Sembilan Tahun	24.391.130,00	41.636.270,00	8.282.600,00	74.310.000,00	(2.153.842,00)	97,10
		24.391.130,00	39.482.428,00	8.282.600,00	72.156.158,00		
1.01 . 1.01.01 . 03 . 16 . 113	BOS	24.391.130,00	41.636.270,00	8.282.600,00	74.310.000,00	(2.153.842,00)	97,10
		24.391.130,00	39.482.428,00	8.282.600,00	72.156.158,00		
1.01 . 1.01.01 . 04	SD NEGERI DLIMAS 01 (BOS)	15.068.000,00	52.606.455,00	26.493.000,00	94.167.455,00	(879.833,00)	99,07
		15.068.000,00	52.526.622,00	25.693.000,00	93.287.622,00		
1.01 . 1.01.01 . 04 . 16	Program Wajib Belajar Pendidikan Dasar Sembilan Tahun	15.068.000,00	52.606.455,00	26.493.000,00	94.167.455,00	(879.833,00)	99,07
		15.068.000,00	52.526.622,00	25.693.000,00	93.287.622,00		
1.01 . 1.01.01 . 04 . 16 . 113	BOS	15.068.000,00	52.606.455,00	26.493.000,00	94.167.455,00	(879.833,00)	99,07
		15.068.000,00	52.526.622,00	25.693.000,00	93.287.622,00		

KODE	URAIAN URUSAN, ORGANISASI, PROGRAM DAN KEGIATAN	ANGGARAN			BERTAMBAH / (BERKURANG)		
		REALISASI			JUMLAH	(Rp)	(%)
		JENIS BELANJA					
		PEGAWAI	BARANG & JASA	MODAL			
1.01 . 1.01.01 . 05	SD NEGERI KALANGSONO 01 (BOS)	12.420.000,00	34.808.983,00	16.276.100,00	63.505.083,00	(2.041.280,00)	96,79
		12.420.000,00	32.767.703,00	16.276.100,00	61.463.803,00		
1.01 . 1.01.01 . 05 . 16	Program Wajib Belajar Pendidikan Dasar Sembilan Tahun	12.420.000,00	34.808.983,00	16.276.100,00	63.505.083,00	(2.041.280,00)	96,79
		12.420.000,00	32.767.703,00	16.276.100,00	61.463.803,00		
1.01 . 1.01.01 . 05 . 16 . 113	BOS	12.420.000,00	34.808.983,00	16.276.100,00	63.505.083,00	(2.041.280,00)	96,79
		12.420.000,00	32.767.703,00	16.276.100,00	61.463.803,00		
1.01 . 1.01.01 . 06	SD NEGERI KALANGSONO 02 (BOS)	16.915.000,00	64.768.501,00	17.726.700,00	99.410.201,00	(865.877,00)	99,13
		16.865.000,00	63.958.724,00	17.720.600,00	98.544.324,00		
1.01 . 1.01.01 . 06 . 16	Program Wajib Belajar Pendidikan Dasar Sembilan Tahun	16.915.000,00	64.768.501,00	17.726.700,00	99.410.201,00	(865.877,00)	99,13
		16.865.000,00	63.958.724,00	17.720.600,00	98.544.324,00		
1.01 . 1.01.01 . 06 . 16 . 113	BOS	16.915.000,00	64.768.501,00	17.726.700,00	99.410.201,00	(865.877,00)	99,13
		16.865.000,00	63.958.724,00	17.720.600,00	98.544.324,00		
1.01 . 1.01.01 . 07	SD NEGERI KALIBALIK 01 (BOS)	15.979.840,00	49.675.254,00	29.793.200,00	95.448.294,00	(48.294,00)	99,95
		15.979.840,00	49.626.960,00	29.793.200,00	95.400.000,00		
1.01 . 1.01.01 . 07 . 16	Program Wajib Belajar Pendidikan Dasar Sembilan Tahun	15.979.840,00	49.675.254,00	29.793.200,00	95.448.294,00	(48.294,00)	99,95
		15.979.840,00	49.626.960,00	29.793.200,00	95.400.000,00		
1.01 . 1.01.01 . 07 . 16 . 113	BOS	15.979.840,00	49.675.254,00	29.793.200,00	95.448.294,00	(48.294,00)	99,95
		15.979.840,00	49.626.960,00	29.793.200,00	95.400.000,00		
1.01 . 1.01.01 . 08	SD NEGERI KALIBALIK 02 (BOS)	13.075.000,00	14.536.646,00	14.797.800,00	42.409.446,00	(3.109.446,00)	92,67
		10.075.000,00	14.427.200,00	14.797.800,00	39.300.000,00		
1.01 . 1.01.01 . 08 . 16	Program Wajib Belajar Pendidikan Dasar Sembilan Tahun	13.075.000,00	14.536.646,00	14.797.800,00	42.409.446,00	(3.109.446,00)	92,67
		10.075.000,00	14.427.200,00	14.797.800,00	39.300.000,00		
1.01 . 1.01.01 . 08 . 16 . 113	BOS	13.075.000,00	14.536.646,00	14.797.800,00	42.409.446,00	(3.109.446,00)	92,67
		10.075.000,00	14.427.200,00	14.797.800,00	39.300.000,00		
1.01 . 1.01.01 . 09	SD NEGERI KALIBALIK 03 (BOS)	23.540.000,00	54.927.558,00	22.557.700,00	101.025.258,00	(7.155.249,00)	92,92
		18.290.000,00	53.022.309,00	22.557.700,00	93.870.009,00		
1.01 . 1.01.01 . 09 . 16	Program Wajib Belajar Pendidikan Dasar Sembilan Tahun	23.540.000,00	54.927.558,00	22.557.700,00	101.025.258,00	(7.155.249,00)	92,92
		18.290.000,00	53.022.309,00	22.557.700,00	93.870.009,00		
1.01 . 1.01.01 . 09 . 16 . 113	BOS	23.540.000,00	54.927.558,00	22.557.700,00	101.025.258,00	(7.155.249,00)	92,92
		18.290.000,00	53.022.309,00	22.557.700,00	93.870.009,00		

KODE	URAIAN URUSAN, ORGANISASI, PROGRAM DAN KEGIATAN	ANGGARAN				BERTAMBAH / (BERKURANG)		
		REALISASI				JUMLAH	(Rp)	(%)
		JENIS BELANJA						
		PEGAWAI	BARANG & JASA	MODAL				
1.01 . 1.01.01 . 10	SD NEGERI KEDAWUNG 01 (BOS)	15.698.300,00	44.742.200,00	25.086.500,00	85.527.000,00	(1.377.000,00)	98,39	
		15.698.300,00	43.365.200,00	25.086.500,00	84.150.000,00			
1.01 . 1.01.01 . 10 . 16	Program Wajib Belajar Pendidikan Dasar Sembilan Tahun	15.698.300,00	44.742.200,00	25.086.500,00	85.527.000,00	(1.377.000,00)	98,39	
		15.698.300,00	43.365.200,00	25.086.500,00	84.150.000,00			
1.01 . 1.01.01 . 10 . 16 . 113	BOS	15.698.300,00	44.742.200,00	25.086.500,00	85.527.000,00	(1.377.000,00)	98,39	
		15.698.300,00	43.365.200,00	25.086.500,00	84.150.000,00			
1.01 . 1.01.01 . 11	SD NEGERI KEDAWUNG 02 (BOS)	10.080.000,00	42.418.869,00	19.915.600,00	72.414.469,00	(2.083.611,00)	97,12	
		10.080.000,00	40.335.258,00	19.915.600,00	70.330.858,00			
1.01 . 1.01.01 . 11 . 16	Program Wajib Belajar Pendidikan Dasar Sembilan Tahun	10.080.000,00	42.418.869,00	19.915.600,00	72.414.469,00	(2.083.611,00)	97,12	
		10.080.000,00	40.335.258,00	19.915.600,00	70.330.858,00			
1.01 . 1.01.01 . 11 . 16 . 113	BOS	10.080.000,00	42.418.869,00	19.915.600,00	72.414.469,00	(2.083.611,00)	97,12	
		10.080.000,00	40.335.258,00	19.915.600,00	70.330.858,00			
1.01 . 1.01.01 . 12	SD NEGERI KEDAWUNG 03 (BOS)	12.207.500,00	61.208.886,00	50.996.800,00	124.413.186,00	(6,00)	100,00	
		12.207.500,00	61.208.880,00	50.996.800,00	124.413.180,00			
1.01 . 1.01.01 . 12 . 16	Program Wajib Belajar Pendidikan Dasar Sembilan Tahun	12.207.500,00	61.208.886,00	50.996.800,00	124.413.186,00	(6,00)	100,00	
		12.207.500,00	61.208.880,00	50.996.800,00	124.413.180,00			
1.01 . 1.01.01 . 12 . 16 . 113	BOS	12.207.500,00	35.208.886,00	16.996.800,00	64.413.186,00	(6,00)	100,00	
		12.207.500,00	35.208.880,00	16.996.800,00	64.413.180,00			
1.01 . 1.01.01 . 12 . 16 . 124	BOS Kinerja	0,00	26.000.000,00	34.000.000,00	60.000.000,00	0,00	100,00	
		0,00	26.000.000,00	34.000.000,00	60.000.000,00			
1.01 . 1.01.01 . 13	SD NEGERI KEDAWUNG 04 (BOS)	10.097.500,00	39.277.072,00	13.730.100,00	63.104.672,00	(883.680,00)	98,60	
		10.097.500,00	38.393.392,00	13.730.100,00	62.220.992,00			
1.01 . 1.01.01 . 13 . 16	Program Wajib Belajar Pendidikan Dasar Sembilan Tahun	10.097.500,00	39.277.072,00	13.730.100,00	63.104.672,00	(883.680,00)	98,60	
		10.097.500,00	38.393.392,00	13.730.100,00	62.220.992,00			
1.01 . 1.01.01 . 13 . 16 . 113	BOS	10.097.500,00	39.277.072,00	13.730.100,00	63.104.672,00	(883.680,00)	98,60	
		10.097.500,00	38.393.392,00	13.730.100,00	62.220.992,00			

KODE	URAIAN URUSAN, ORGANISASI, PROGRAM DAN KEGIATAN	ANGGARAN			BERTAMBAH / (BERKURANG)		
		REALISASI			JUMLAH	(Rp)	(%)
		JENIS BELANJA					
		PEGAWAI	BARANG & JASA	MODAL			
1.01 . 1.01.01 . 14	SD NEGERI LUWUNG 01 (BOS)	23.702.190,00	54.792.560,00	13.022.200,00	91.516.950,00	0,00	100,00
		23.702.190,00	54.792.560,00	13.022.200,00	91.516.950,00		
1.01 . 1.01.01 . 14 . 16	Program Wajib Belajar Pendidikan Dasar Sembilan Tahun	23.702.190,00	54.792.560,00	13.022.200,00	91.516.950,00		
		23.702.190,00	54.792.560,00	13.022.200,00	91.516.950,00	0,00	100,00
1.01 . 1.01.01 . 14 . 16 . 113	BOS	23.702.190,00	54.792.560,00	13.022.200,00	91.516.950,00	0,00	100,00
		23.702.190,00	54.792.560,00	13.022.200,00	91.516.950,00		
1.01 . 1.01.01 . 15	SD NEGERI LUWUNG 02 (BOS)	21.588.250,00	33.800.264,00	16.679.600,00	72.068.114,00	(2.498.114,00)	96,53
		21.588.250,00	31.302.150,00	16.679.600,00	69.570.000,00		
1.01 . 1.01.01 . 15 . 16	Program Wajib Belajar Pendidikan Dasar Sembilan Tahun	21.588.250,00	33.800.264,00	16.679.600,00	72.068.114,00	(2.498.114,00)	96,53
		21.588.250,00	31.302.150,00	16.679.600,00	69.570.000,00		
1.01 . 1.01.01 . 15 . 16 . 113	BOS	21.588.250,00	33.800.264,00	16.679.600,00	72.068.114,00	(2.498.114,00)	96,53
		21.588.250,00	31.302.150,00	16.679.600,00	69.570.000,00		
1.01 . 1.01.01 . 16	SD NEGERI PENUNDAN (BOS)	42.000.000,00	42.476.484,00	25.976.200,00	110.452.684,00	514.484,00	100,47
		42.000.000,00	42.990.968,00	25.976.200,00	110.967.168,00		
1.01 . 1.01.01 . 16 . 16	Program Wajib Belajar Pendidikan Dasar Sembilan Tahun	42.000.000,00	42.476.484,00	25.976.200,00	110.452.684,00	514.484,00	100,47
		42.000.000,00	42.990.968,00	25.976.200,00	110.967.168,00		
1.01 . 1.01.01 . 16 . 16 . 113	BOS	42.000.000,00	42.476.484,00	25.976.200,00	110.452.684,00	514.484,00	100,47
		42.000.000,00	42.990.968,00	25.976.200,00	110.967.168,00		
1.01 . 1.01.01 . 17	SD NEGERI SEMBUNG 01 (BOS)	23.110.000,00	61.033.000,00	44.926.000,00	129.069.000,00	(12.302,00)	99,99
		23.110.000,00	61.020.698,00	44.926.000,00	129.056.698,00		
1.01 . 1.01.01 . 17 . 16	Program Wajib Belajar Pendidikan Dasar Sembilan Tahun	23.110.000,00	61.033.000,00	44.926.000,00	129.069.000,00	(12.302,00)	99,99
		23.110.000,00	61.020.698,00	44.926.000,00	129.056.698,00		
1.01 . 1.01.01 . 17 . 16 . 113	BOS	23.110.000,00	61.033.000,00	44.926.000,00	129.069.000,00	(12.302,00)	99,99
		23.110.000,00	61.020.698,00	44.926.000,00	129.056.698,00		
1.01 . 1.01.01 . 18	SD NEGERI SEMBUNG 02 (BOS)	12.690.000,00	36.199.663,00	14.120.400,00	63.010.063,00	1.069.037,00	101,70
		12.690.000,00	37.269.600,00	14.119.500,00	64.079.100,00		
1.01 . 1.01.01 . 18 . 16	Program Wajib Belajar Pendidikan Dasar Sembilan Tahun	12.690.000,00	36.199.663,00	14.120.400,00	63.010.063,00	1.069.037,00	101,70
		12.690.000,00	37.269.600,00	14.119.500,00	64.079.100,00		
1.01 . 1.01.01 . 18 . 16 . 113	BOS	12.690.000,00	36.199.663,00	14.120.400,00	63.010.063,00	1.069.037,00	101,70
		12.690.000,00	37.269.600,00	14.119.500,00	64.079.100,00		

KODE	URAIAN URUSAN, ORGANISASI, PROGRAM DAN KEGIATAN	ANGGARAN				BERTAMBAH / (BERKURANG)		
		REALISASI				JUMLAH	(Rp)	(%)
		JENIS BELANJA						
		PEGAWAI	BARANG & JASA	MODAL				
1.01 . 1.01.01 . 19	SD NEGERI TIMBANG 01 (BOS)	15.000.000,00	57.735.049,00	29.078.100,00	101.813.149,00	(853.149,00)	99,16	
		15.000.000,00	56.881.900,00	29.078.100,00	100.960.000,00			
1.01 . 1.01.01 . 19 . 16	Program Wajib Belajar Pendidikan Dasar Sembilan Tahun	15.000.000,00	57.735.049,00	29.078.100,00	101.813.149,00	(853.149,00)	99,16	
		15.000.000,00	56.881.900,00	29.078.100,00	100.960.000,00			
1.01 . 1.01.01 . 19 . 16 . 113	BOS	15.000.000,00	57.735.049,00	29.078.100,00	101.813.149,00	(853.149,00)	99,16	
		15.000.000,00	56.881.900,00	29.078.100,00	100.960.000,00			
1.01 . 1.01.01 . 20	SD NEGERI TIMBANG 02 (BOS)	32.010.000,00	27.582.500,00	21.147.500,00	80.740.000,00	(3.820.000,00)	95,27	
		32.010.000,00	23.762.500,00	21.147.500,00	76.920.000,00			
1.01 . 1.01.01 . 20 . 16	Program Wajib Belajar Pendidikan Dasar Sembilan Tahun	32.010.000,00	27.582.500,00	21.147.500,00	80.740.000,00	(3.820.000,00)	95,27	
		32.010.000,00	23.762.500,00	21.147.500,00	76.920.000,00			
1.01 . 1.01.01 . 20 . 16 . 113	BOS	32.010.000,00	27.582.500,00	21.147.500,00	80.740.000,00	(3.820.000,00)	95,27	
		32.010.000,00	23.762.500,00	21.147.500,00	76.920.000,00			
1.02	Kesehatan	64.656.648.919,70	148.897.254.524,16	66.511.624.499,00	280.065.527.942,86	(58.668.139.688,67)	79,05	
		60.604.228.305,00	118.064.459.662,19	42.728.700.287,00	221.397.388.254,19			
1.02 . 1.02.01	DINAS KESEHATAN	20.857.626.419,00	91.918.173.046,00	26.330.829.627,00	139.106.629.092,00	(36.938.267.950,00)	73,45	
		18.318.414.914,00	70.781.369.453,00	13.068.576.775,00	102.168.361.142,00			
1.02 . 1.02.01 . 01	DINAS KESEHATAN	13.748.858.150,00	42.936.827.114,00	8.611.737.914,00	65.297.423.178,00	(11.923.238.966,00)	81,74	
		13.219.216.089,00	33.726.119.124,00	6.428.848.999,00	53.374.184.212,00			
1.02 . 1.02.01 . 01 . 01	Program Pelayanan Administrasi Perkantoran	322.916.150,00	1.040.128.850,00	47.146.000,00	1.410.191.000,00	(137.790.760,00)	90,23	
		313.078.600,00	912.418.640,00	46.903.000,00	1.272.400.240,00			
1.02 . 1.02.01 . 01 . 01 . 01	Penyediaan Jasa Surat Menyurat	0,00	7.000.000,00	0,00	7.000.000,00	(1.000,00)	99,99	
		0,00	6.999.000,00	0,00	6.999.000,00			
1.02 . 1.02.01 . 01 . 01 . 02	Penyediaan Jasa Komunikasi, Sumber Daya Air dan Listrik	0,00	300.295.000,00	0,00	300.295.000,00	(13.400.522,00)	95,54	
		0,00	286.894.478,00	0,00	286.894.478,00			
1.02 . 1.02.01 . 01 . 01 . 06	Penyediaan Jasa Pemeliharaan dan Perizinan Kendaraan Dinas/ Operasional	0,00	80.800.000,00	0,00	80.800.000,00	(23.391.000,00)	71,05	
		0,00	57.409.000,00	0,00	57.409.000,00			
1.02 . 1.02.01 . 01 . 01 . 08	Penyediaan Jasa Kebersihan Kantor	6.600.000,00	143.400.000,00	0,00	150.000.000,00	(9.875.660,00)	93,42	
		6.600.000,00	133.524.340,00	0,00	140.124.340,00			
1.02 . 1.02.01 . 01 . 01 . 09	Penyediaan Jasa Perbaikan Peralatan Kerja	0,00	0,00	0,00	0,00	0,00	0,00	
		0,00	0,00	0,00	0,00			

KODE	URAIAN URUSAN, ORGANISASI, PROGRAM DAN KEGIATAN	ANGGARAN				BERTAMBAH / (BERKURANG)		
		REALISASI				JUMLAH	(Rp)	(%)
		JENIS BELANJA						
		PEGAWAI	BARANG & JASA	MODAL				
1.02 . 1.02.01 . 01 . 01 . 10	Penyediaan Alat Tulis Kantor	700.000,00	59.300.000,00	0,00	60.000.000,00	(3.550.000,00)	94,08	
		700.000,00	55.750.000,00	0,00	56.450.000,00			
1.02 . 1.02.01 . 01 . 01 . 11	Penyediaan Barang Cetak dan Penggandaan	0,00	53.000.000,00	0,00	53.000.000,00	(2.800.000,00)	94,72	
		0,00	50.200.000,00	0,00	50.200.000,00			
1.02 . 1.02.01 . 01 . 01 . 12	Penyediaan Komponen Instalasi Listrik/ Penerangan Bangunan Kantor	0,00	28.000.000,00	0,00	28.000.000,00	(1.710.000,00)	93,89	
		0,00	26.290.000,00	0,00	26.290.000,00			
1.02 . 1.02.01 . 01 . 01 . 13	Penyediaan Peralatan dan Perlengkapan Kantor	0,00	0,00	47.146.000,00	47.146.000,00	(243.000,00)	99,48	
		0,00	0,00	46.903.000,00	46.903.000,00			
1.02 . 1.02.01 . 01 . 01 . 14	Penyediaan Peralatan Rumah Tangga	0,00	20.000.000,00	0,00	20.000.000,00	(10.020.000,00)	49,90	
		0,00	9.980.000,00	0,00	9.980.000,00			
1.02 . 1.02.01 . 01 . 01 . 15	Penyediaan Bahan Bacaan dan Peraturan Perundang-undangan	0,00	3.500.000,00	0,00	3.500.000,00	(80.000,00)	97,71	
		0,00	3.420.000,00	0,00	3.420.000,00			
1.02 . 1.02.01 . 01 . 01 . 16	Penyediaan Bahan Logistik Kantor	0,00	30.000.000,00	0,00	30.000.000,00	(4.000,00)	99,99	
		0,00	29.996.000,00	0,00	29.996.000,00			
1.02 . 1.02.01 . 01 . 01 . 17	Penyediaan Makanan dan Minuman	0,00	60.000.000,00	0,00	60.000.000,00	(12.830.000,00)	78,62	
		0,00	47.170.000,00	0,00	47.170.000,00			
1.02 . 1.02.01 . 01 . 01 . 18	Rapat-rapat koordinasi dan konsultasi di dalam dan ke luar daerah	0,00	125.000.000,00	0,00	125.000.000,00	(49.971.178,00)	60,02	
		0,00	75.028.822,00	0,00	75.028.822,00			
1.02 . 1.02.01 . 01 . 01 . 23	Pengelolaan Keuangan SKPD	315.616.150,00	129.833.850,00	0,00	445.450.000,00	(9.914.400,00)	97,77	
		305.778.600,00	129.757.000,00	0,00	435.535.600,00			
1.02 . 1.02.01 . 01 . 02	Program Peningkatan Sarana dan Prasarana Aparatur	0,00	410.200.000,00	95.000.000,00	505.200.000,00	(19.144.824,00)	96,21	
		0,00	402.305.176,00	83.750.000,00	486.055.176,00			
1.02 . 1.02.01 . 01 . 02 . 03	Pembangunan Gedung Kantor	0,00	0,00	10.000.000,00	10.000.000,00	(10.000.000,00)	0,00	
		0,00	0,00	0,00	0,00			
1.02 . 1.02.01 . 01 . 02 . 05	Pengadaan Kendaraan Dinas/ Operasional	0,00	0,00	0,00	0,00	0,00	0,00	
		0,00	0,00	0,00	0,00			
1.02 . 1.02.01 . 01 . 02 . 10	Pengadaan Mebeleur	0,00	0,00	50.000.000,00	50.000.000,00	(775.000,00)	98,45	
		0,00	0,00	49.225.000,00	49.225.000,00			
1.02 . 1.02.01 . 01 . 02 . 22	Pemeliharaan rutin/berkala gedung kantor	0,00	0,00	35.000.000,00	35.000.000,00	(475.000,00)	98,64	
		0,00	0,00	34.525.000,00	34.525.000,00			

KODE	URAIAN URUSAN, ORGANISASI, PROGRAM DAN KEGIATAN	ANGGARAN				BERTAMBAH / (BERKURANG)		
		REALISASI				JUMLAH	(Rp)	(%)
		JENIS BELANJA						
		PEGAWAI	BARANG & JASA	MODAL				
1.02 . 1.02.01 . 01 . 02 . 24	Pemeliharaan rutin/berkala kendaraan dinas/operasional	0,00	335.200.000,00	0,00	335.200.000,00			
		0,00	330.095.176,00	0,00	330.095.176,00	(5.104.824,00)	98,48	
1.02 . 1.02.01 . 01 . 02 . 28	Pemeliharaan rutin/berkala peralatan gedung kantor	0,00	40.000.000,00	0,00	40.000.000,00			
		0,00	37.245.000,00	0,00	37.245.000,00	(2.755.000,00)	93,11	
1.02 . 1.02.01 . 01 . 02 . 44	Rehabilitasi sedang/berat kendaraan dinas/operasional	0,00	35.000.000,00	0,00	35.000.000,00			
		0,00	34.965.000,00	0,00	34.965.000,00	(35.000,00)	99,90	
1.02 . 1.02.01 . 01 . 05	Program Peningkatan Kapasitas Sumber Daya Aparatur	9.900.000,00	255.100.000,00	0,00	265.000.000,00			
		6.600.000,00	243.467.792,00	0,00	250.067.792,00	(14.932.208,00)	94,37	
1.02 . 1.02.01 . 01 . 05 . 03	Bimbingan teknis implementasi peraturan perundang-undangan	0,00	0,00	0,00	0,00			
		0,00	0,00	0,00	0,00	0,00	0,00	
1.02 . 1.02.01 . 01 . 05 . 05	Pembinaan Kesamaptaan	9.900.000,00	255.100.000,00	0,00	265.000.000,00			
		6.600.000,00	243.467.792,00	0,00	250.067.792,00	(14.932.208,00)	94,37	
1.02 . 1.02.01 . 01 . 06	Program Peningkatan Pengembangan Sistem Pelaporan Capaian Kinerja dan Keuangan	29.547.000,00	41.580.500,00	0,00	71.127.500,00			
		28.961.400,00	38.479.500,00	0,00	67.440.900,00	(3.686.600,00)	94,82	
1.02 . 1.02.01 . 01 . 06 . 01	Penyusunan Laporan Capaian Kinerja dan Ikhtisar Realisasi Kinerja SKPD	29.547.000,00	35.580.500,00	0,00	65.127.500,00			
		28.961.400,00	33.292.500,00	0,00	62.253.900,00	(2.873.600,00)	95,59	
1.02 . 1.02.01 . 01 . 06 . 02	Penyusunan Pelaporan Keuangan Semesteran	0,00	3.000.000,00	0,00	3.000.000,00			
		0,00	2.814.000,00	0,00	2.814.000,00	(186.000,00)	93,80	
1.02 . 1.02.01 . 01 . 06 . 04	Penyusunan Pelaporan Keuangan Akhir Tahun	0,00	3.000.000,00	0,00	3.000.000,00			
		0,00	2.373.000,00	0,00	2.373.000,00	(627.000,00)	79,10	
1.02 . 1.02.01 . 01 . 15	Program Obat dan Perbekalan Kesehatan	7.230.000,00	2.067.599.444,00	0,00	2.074.829.444,00			
		6.880.000,00	1.818.953.190,00	0,00	1.825.833.190,00	(248.996.254,00)	88,00	
1.02 . 1.02.01 . 01 . 15 . 01	Pengadaan Obat dan Perbekalan Kesehatan	4.930.000,00	1.326.953.944,00	0,00	1.331.883.944,00			
		4.580.000,00	1.078.630.215,00	0,00	1.083.210.215,00	(248.673.729,00)	81,33	
1.02 . 1.02.01 . 01 . 15 . 08	DAK - Pengadaan Obat Gizi	1.250.000,00	107.050.000,00	0,00	108.300.000,00			
		1.250.000,00	107.044.000,00	0,00	108.294.000,00	(6.000,00)	99,99	
1.02 . 1.02.01 . 01 . 15 . 09	DAK - Pengadaan Bahan Habis Pakai Pemeriksaan HIV	1.050.000,00	633.595.500,00	0,00	634.645.500,00			
		1.050.000,00	633.278.975,00	0,00	634.328.975,00	(316.525,00)	99,95	

KODE	URAIAN URUSAN, ORGANISASI, PROGRAM DAN KEGIATAN	ANGGARAN				BERTAMBAH / (BERKURANG)		
		REALISASI				JUMLAH	(Rp)	(%)
		JENIS BELANJA						
		PEGAWAI	BARANG & JASA	MODAL				
1.02 . 1.02.01 . 01 . 16	Program Upaya Kesehatan Masyarakat	1.318.015.000,00	6.052.464.270,00	10.000.000,00	7.380.479.270,00	(3.716.265.497,00)	49,65	
		1.150.465.000,00	2.503.748.773,00	10.000.000,00	3.664.213.773,00			
1.02 . 1.02.01 . 01 . 16 . 02	Pemeliharaan dan pemulihan kesehatan	43.900.000,00	103.356.900,00	0,00	147.256.900,00	(60.585.900,00)	58,86	
		34.900.000,00	51.771.000,00	0,00	86.671.000,00			
1.02 . 1.02.01 . 01 . 16 . 07	Pelayanan kefarmasian dan alat kesehatan	67.000.000,00	55.950.000,00	0,00	122.950.000,00	(5.200.255,00)	95,77	
		67.000.000,00	50.749.745,00	0,00	117.749.745,00			
1.02 . 1.02.01 . 01 . 16 . 08	DAK Bidang Kesehatan Pelayanan Kefarmasian	23.500.000,00	1.864.907.000,00	10.000.000,00	1.898.407.000,00	(119.959.337,00)	93,68	
	Pengadaan peralatan dan perbakaan kesehatan termasuk obat generik esensial (DAK)	23.500.000,00	1.744.947.663,00	10.000.000,00	1.778.447.663,00			
1.02 . 1.02.01 . 01 . 16 . 09	Peningkatan kesehatan masyarakat	630.200.000,00	144.700.000,00	0,00	774.900.000,00	(52.557.493,00)	93,22	
		608.500.000,00	113.842.507,00	0,00	722.342.507,00			
1.02 . 1.02.01 . 01 . 16 . 13	Penyediaan biaya operasional dan pemeliharaan	88.400.000,00	9.000.000,00	0,00	97.400.000,00	(5.600.000,00)	94,25	
		88.400.000,00	3.400.000,00	0,00	91.800.000,00			
1.02 . 1.02.01 . 01 . 16 . 20	Penyediaan biaya operasional dan pemeliharaan (DAK)	334.075.000,00	3.712.687.370,00	0,00	4.046.762.370,00	(3.445.763.370,00)	14,85	
		201.625.000,00	399.374.000,00	0,00	600.999.000,00			
1.02 . 1.02.01 . 01 . 16 . 21	Pelayanan kefarmasian dan alat kesehatan (DAK)	20.240.000,00	106.702.000,00	0,00	126.942.000,00	(2.974.142,00)	97,66	
		20.240.000,00	103.727.858,00	0,00	123.967.858,00			
1.02 . 1.02.01 . 01 . 16 . 22	Kegiatan Peningkatan Upaya Kesehatan Kerja (UKK)	3.300.000,00	4.875.000,00	0,00	8.175.000,00	(1.400.000,00)	82,87	
		3.300.000,00	3.475.000,00	0,00	6.775.000,00			
1.02 . 1.02.01 . 01 . 16 . 23	Dukungan Manajemen BOK Kabupaten/Kota dan Jampersal (DAK)	107.400.000,00	50.286.000,00	0,00	157.686.000,00	(22.225.000,00)	85,91	
		103.000.000,00	32.461.000,00	0,00	135.461.000,00			
1.02 . 1.02.01 . 01 . 17	Program Pengawasan Obat dan Makanan	81.700.000,00	187.056.100,00	0,00	268.756.100,00	(51.445.600,00)	80,86	
		66.400.000,00	150.910.500,00	0,00	217.310.500,00			
1.02 . 1.02.01 . 01 . 17 . 02	Peningkatan pengawasan keamanan pangan dan bahan berbahaya	7.200.000,00	5.950.000,00	0,00	13.150.000,00	(925.000,00)	92,97	
		6.500.000,00	5.725.000,00	0,00	12.225.000,00			
1.02 . 1.02.01 . 01 . 17 . 07	Kegiatan Pembinaan dan Pengendalian Pelayanan Kefarmasian	8.000.000,00	16.215.100,00	0,00	24.215.100,00	(2.665.100,00)	88,99	
		8.000.000,00	13.550.000,00	0,00	21.550.000,00			
1.02 . 1.02.01 . 01 . 17 . 08	DAK - Pengawasan Makanan Minuman Industri Rumah Tangga	51.000.000,00	124.552.000,00	0,00	175.552.000,00	(21.586.500,00)	87,70	
		45.200.000,00	108.765.500,00	0,00	153.965.500,00			

KODE	URAIAN URUSAN, ORGANISASI, PROGRAM DAN KEGIATAN	ANGGARAN				BERTAMBAH / (BERKURANG)		
		REALISASI				JUMLAH	(Rp)	(%)
		JENIS BELANJA						
		PEGAWAI	BARANG & JASA	MODAL				
1.02 . 1.02.01 . 01 . 17 . 09	DAK - Pengawasan Fasilitas Pelayanan Kefarmasian	15.500.000,00	40.339.000,00	0,00	55.839.000,00			
		6.700.000,00	22.870.000,00	0,00	29.570.000,00	(26.269.000,00)	52,96	
1.02 . 1.02.01 . 01 . 19	Program Promosi Kesehatan dan Pemberdayaan Masyarakat	85.550.000,00	149.225.000,00	0,00	234.775.000,00			
		71.750.000,00	126.616.000,00	0,00	198.366.000,00	(36.409.000,00)	84,49	
1.02 . 1.02.01 . 01 . 19 . 01	Pengembangan media promosi dan informasi sadar hidup sehat	5.850.000,00	79.480.000,00	0,00	85.330.000,00			
		1.650.000,00	75.835.000,00	0,00	77.485.000,00	(7.845.000,00)	90,81	
1.02 . 1.02.01 . 01 . 19 . 02	Penyuluhan masyarakat pola hidup sehat	39.900.000,00	51.150.000,00	0,00	91.050.000,00			
		30.300.000,00	40.813.000,00	0,00	71.113.000,00	(19.937.000,00)	78,10	
1.02 . 1.02.01 . 01 . 19 . 04	Peningkatan pendidikan tenaga kesehatan	22.200.000,00	12.795.000,00	0,00	34.995.000,00			
		22.200.000,00	7.970.000,00	0,00	30.170.000,00	(4.825.000,00)	86,21	
1.02 . 1.02.01 . 01 . 19 . 09	Peningkatan dan Pemberdayaan Peran Serta Masyarakat dalam Pengembangan Upaya Kesehatan Bersumberdaya Masyarakat (UKBM)	17.600.000,00	5.800.000,00	0,00	23.400.000,00			
		17.600.000,00	1.998.000,00	0,00	19.598.000,00	(3.802.000,00)	83,75	
1.02 . 1.02.01 . 01 . 20	Program Perbaikan Gizi Masyarakat	0,00	4.050.000,00	0,00	4.050.000,00			
		0,00	1.800.000,00	0,00	1.800.000,00	(2.250.000,00)	44,44	
1.02 . 1.02.01 . 01 . 20 . 02	Pemberian tambahan makanan dan vitamin	0,00	2.250.000,00	0,00	2.250.000,00			
		0,00	0,00	0,00	0,00	(2.250.000,00)	0,00	
1.02 . 1.02.01 . 01 . 20 . 04	Pemberdayaan masyarakat untuk pencapaian keluarga sadar gizi	0,00	1.800.000,00	0,00	1.800.000,00			
		0,00	1.800.000,00	0,00	1.800.000,00	0,00	100,00	
1.02 . 1.02.01 . 01 . 21	Program Pengembangan Lingkungan Sehat	22.900.000,00	94.773.000,00	0,00	117.673.000,00			
		22.900.000,00	88.902.500,00	0,00	111.802.500,00	(5.870.500,00)	95,01	
1.02 . 1.02.01 . 01 . 21 . 03	Peningkatan Kemandirian Masyarakat Akan Kebutuhan Sanitasi Dasar	2.100.000,00	51.500.000,00	0,00	53.600.000,00			
		2.100.000,00	48.553.000,00	0,00	50.653.000,00	(2.947.000,00)	94,50	
1.02 . 1.02.01 . 01 . 21 . 05	Pengembangan dan Peningkatan Lingkungan Sehat	20.800.000,00	43.273.000,00	0,00	64.073.000,00			
		20.800.000,00	40.349.500,00	0,00	61.149.500,00	(2.923.500,00)	95,44	
1.02 . 1.02.01 . 01 . 22	Program Pencegahan dan Penanggulangan Penyakit Menular	11.445.275.000,00	3.925.275.750,00	875.000.000,00	16.245.550.750,00			
		11.300.606.089,00	3.751.837.981,00	790.365.200,00	15.842.809.270,00	(402.741.480,00)	97,52	
1.02 . 1.02.01 . 01 . 22 . 04	Pelayanan vaksinasi bagi balita dan anak sekolah	6.300.000,00	25.700.000,00	0,00	32.000.000,00			
		6.300.000,00	23.616.500,00	0,00	29.916.500,00	(2.083.500,00)	93,49	

KODE	URAIAN URUSAN, ORGANISASI, PROGRAM DAN KEGIATAN	ANGGARAN				BERTAMBAH / (BERKURANG)		
		REALISASI				JUMLAH	(Rp)	(%)
		JENIS BELANJA						
		PEGAWAI	BARANG & JASA	MODAL				
1.02 . 1.02.01 . 01 . 22 . 05	Pelayanan pencegahan dan penanggulangan penyakit menular	34.100.000,00	54.400.000,00	0,00	88.500.000,00			
		31.875.000,00	52.175.500,00	0,00	84.050.500,00	(4.449.500,00)	94,97	
1.02 . 1.02.01 . 01 . 22 . 07	Pemusnahan/karantina sumber penyebab penyakit menular	74.100.000,00	57.133.000,00	0,00	131.233.000,00			
		61.900.000,00	44.860.000,00	0,00	106.760.000,00	(24.473.000,00)	81,35	
1.02 . 1.02.01 . 01 . 22 . 12	Surveilans Penyakit Menular	25.400.000,00	20.317.000,00	0,00	45.717.000,00			
		22.600.000,00	18.427.000,00	0,00	41.027.000,00	(4.690.000,00)	89,74	
1.02 . 1.02.01 . 01 . 22 . 13	DAK - Pengadaan Peralatan Pendukung Imunisasi	850.000,00	300.000,00	100.000.000,00	101.150.000,00			
		850.000,00	260.000,00	99.946.000,00	101.056.000,00	(94.000,00)	99,91	
1.02 . 1.02.01 . 01 . 22 . 14	DAK - Pengendalian Penyakit Menular	4.025.000,00	1.058.744.500,00	600.000.000,00	1.662.769.500,00			
		0,00	1.058.098.140,00	515.539.200,00	1.573.637.340,00	(89.132.160,00)	94,64	
1.02 . 1.02.01 . 01 . 22 . 15	Penanggulangan COVID-19	10.256.550.000,00	1.994.631.250,00	175.000.000,00	12.426.181.250,00			
		10.133.731.089,00	1.960.223.841,00	174.880.000,00	12.268.834.930,00	(157.346.320,00)	98,73	
1.02 . 1.05.01 . 01 . 22 . 15	Penanggulangan COVID-19	1.043.950.000,00	714.050.000,00	0,00	1.758.000.000,00			
		1.043.350.000,00	594.177.000,00	0,00	1.637.527.000,00	(120.473.000,00)	93,15	
1.02 . 1.02.01 . 01 . 23	Program Standarisasi Pelayanan Kesehatan	151.200.000,00	690.110.000,00	44.104.000,00	885.414.000,00			
		0,00	83.570.000,00	44.000.000,00	127.570.000,00	(757.844.000,00)	14,41	
1.02 . 1.02.01 . 01 . 23 . 03	Pembangunan dan pemutakhiran data dasar standar pelayanan kesehatan	0,00	20.970.000,00	44.104.000,00	65.074.000,00			
		0,00	10.970.000,00	44.000.000,00	54.970.000,00	(10.104.000,00)	84,47	
1.02 . 1.02.01 . 01 . 23 . 07	Pembangunan dan Pengembangan Sistem Informasi Kesehatan Daerah	0,00	75.000.000,00	0,00	75.000.000,00			
		0,00	72.600.000,00	0,00	72.600.000,00	(2.400.000,00)	96,80	
1.02 . 1.02.01 . 01 . 23 . 08	Akreditasi Puskesmas	151.200.000,00	594.140.000,00	0,00	745.340.000,00			
		0,00	0,00	0,00	0,00	(745.340.000,00)	0,00	
1.02 . 1.02.01 . 01 . 25	Program Pengadaan, Peningkatan dan Perbaikan Sarana dan Prasarana Puskesmas/ Puskemas Pembantu dan Jaringannya	48.275.000,00	296.919.800,00	7.035.487.914,00	7.380.682.714,00			
		38.975.000,00	262.526.800,00	4.985.621.801,00	5.287.123.601,00	(2.093.559.113,00)	71,63	
1.02 . 1.02.01 . 01 . 25 . 01	Pembangunan puskesmas	0,00	0,00	0,00	0,00			
		0,00	0,00	0,00	0,00	0,00	0,00	
1.02 . 1.02.01 . 01 . 25 . 07	Pengadaan sarana dan prasarana puskesmas	0,00	0,00	1.795.542.714,00	1.795.542.714,00			
		0,00	0,00	0,00	0,00	(1.795.542.714,00)	0,00	

KODE	URAIAN URUSAN, ORGANISASI, PROGRAM DAN KEGIATAN	ANGGARAN				BERTAMBAH / (BERKURANG)		
		REALISASI				JUMLAH	(Rp)	(%)
		JENIS BELANJA						
		PEGAWAI	BARANG & JASA	MODAL				
1.02 . 1.02.01 . 01 . 25 . 29	Rehabilitasi sedang/berat Puskesmas Pembantu	0,00	0,00	400.000.000,00	400.000.000,00			
		0,00	0,00	396.298.000,00	396.298.000,00	(3.702.000,00)	99,07	
1.02 . 1.02.01 . 01 . 25 . 31	Penataan Lingkungan Puskesmas, Puskesmas Pembantu, PKD	0,00	0,00	100.000.000,00	100.000.000,00			
		0,00	0,00	98.320.000,00	98.320.000,00	(1.680.000,00)	98,32	
1.02 . 1.02.01 . 01 . 25 . 35	Pengadaan sarana Puskesmas dan jaringannya	0,00	0,00	1.012.080.000,00	1.012.080.000,00			
		0,00	0,00	994.960.661,00	994.960.661,00	(17.119.339,00)	98,31	
1.02 . 1.02.01 . 01 . 25 . 37	DAK Bidang Kesehatan Pelayanan Kesehatan Dasar -Pengadaan, Peningkatan dan Perbaikan Sarana dan Prasarana Puskesmas/ Puskesmas Pembantu dan Jaringannya	48.275.000,00	296.919.800,00	3.727.865.200,00	4.073.060.000,00			
		38.975.000,00	262.526.800,00	3.496.043.140,00	3.797.544.940,00	(275.515.060,00)	93,24	
1.02 . 1.02.01 . 01 . 28	Program Kemitraan Peningkatan Pelayanan Kesehatan	129.600.000,00	24.836.237.600,00	0,00	24.965.837.600,00			
		121.800.000,00	21.052.465.085,00	0,00	21.174.265.085,00	(3.791.572.515,00)	84,81	
1.02 . 1.02.01 . 01 . 28 . 07	Kemitraan Pengobatan Bagi Pasien Kurang Mampu	129.600.000,00	24.836.237.600,00	0,00	24.965.837.600,00			
		121.800.000,00	21.052.465.085,00	0,00	21.174.265.085,00	(3.791.572.515,00)	84,81	
1.02 . 1.02.01 . 01 . 30	Program Peningkatan Pelayanan Kesehatan Lansia	0,00	0,00	0,00	0,00			
		0,00	0,00	0,00	0,00	0,00	0,00	
1.02 . 1.02.01 . 01 . 30 . 01	Pelayanan pemeliharaan kesehatan	0,00	0,00	0,00	0,00			
		0,00	0,00	0,00	0,00	0,00	0,00	
1.02 . 1.02.01 . 01 . 32	Program Peningkatan Keselamatan Ibu Melahirkan dan Anak	72.550.000,00	2.860.306.800,00	505.000.000,00	3.437.856.800,00			
		66.600.000,00	2.262.834.687,00	468.208.998,00	2.797.643.685,00	(640.213.115,00)	81,38	
1.02 . 1.02.01 . 01 . 32 . 04	Peningkatan Pelayanan Kesehatan Ibu	54.600.000,00	18.985.000,00	0,00	73.585.000,00			
		52.600.000,00	14.110.000,00	0,00	66.710.000,00	(6.875.000,00)	90,66	
1.02 . 1.02.01 . 01 . 32 . 05	Peningkatan Pelayanan Kesehatan Anak	12.350.000,00	66.230.000,00	0,00	78.580.000,00			
		8.400.000,00	51.318.000,00	0,00	59.718.000,00	(18.862.000,00)	76,00	
1.02 . 1.02.01 . 01 . 32 . 06	Jampersal	0,00	2.767.050.000,00	0,00	2.767.050.000,00			
		0,00	2.189.603.687,00	0,00	2.189.603.687,00	(577.446.313,00)	79,13	
1.02 . 1.02.01 . 01 . 32 . 08	DAK - Penurunan AKI-AKB	5.600.000,00	8.041.800,00	505.000.000,00	518.641.800,00			
		5.600.000,00	7.803.000,00	468.208.998,00	481.611.998,00	(37.029.802,00)	92,86	

KODE	URAIAN URUSAN, ORGANISASI, PROGRAM DAN KEGIATAN	ANGGARAN				BERTAMBAH / (BERKURANG)		
		REALISASI				JUMLAH	(Rp)	(%)
		JENIS BELANJA						
		PEGAWAI	BARANG & JASA	MODAL				
1.02 . 1.02.01 . 01 . 33	Program Pencegahan dan Penanggulangan Penyakit Tidak Menular	24.200.000,00	25.800.000,00	0,00	50.000.000,00			
		24.200.000,00	25.282.500,00	0,00	49.482.500,00	(517.500,00)	98,97	
1.02 . 1.02.01 . 01 . 33 . 01	Pengendalian Faktor Resiko Penyakit Tidak Menular	24.200.000,00	25.800.000,00	0,00	50.000.000,00			
		24.200.000,00	25.282.500,00	0,00	49.482.500,00	(517.500,00)	98,97	
1.02 . 1.02.01 . 02	PUSKESMAS WONOTUNGGAL	121.850.000,00	536.800.000,00	0,00	658.650.000,00			
		62.572.000,00	354.198.500,00	0,00	416.770.500,00	(241.879.500,00)	63,28	
1.02 . 1.02.01 . 02 . 16	Program Upaya Kesehatan Masyarakat	121.850.000,00	536.800.000,00	0,00	658.650.000,00			
		62.572.000,00	354.198.500,00	0,00	416.770.500,00	(241.879.500,00)	63,28	
1.02 . 1.02.01 . 02 . 16 . 20	Penyediaan biaya operasional dan pemeliharaan (DAK)	121.850.000,00	536.800.000,00	0,00	658.650.000,00			
		62.572.000,00	354.198.500,00	0,00	416.770.500,00	(241.879.500,00)	63,28	
1.02 . 1.02.01 . 03	PUSKESMAS BANDAR I	107.950.000,00	541.200.000,00	0,00	649.150.000,00			
		93.948.000,00	345.052.000,00	0,00	439.000.000,00	(210.150.000,00)	67,63	
1.02 . 1.02.01 . 03 . 16	Program Upaya Kesehatan Masyarakat	107.950.000,00	541.200.000,00	0,00	649.150.000,00			
		93.948.000,00	345.052.000,00	0,00	439.000.000,00	(210.150.000,00)	67,63	
1.02 . 1.02.01 . 03 . 16 . 20	Penyediaan biaya operasional dan pemeliharaan (DAK)	107.950.000,00	541.200.000,00	0,00	649.150.000,00			
		93.948.000,00	345.052.000,00	0,00	439.000.000,00	(210.150.000,00)	67,63	
1.02 . 1.02.01 . 04	PUSKESMAS BANDAR II	90.300.000,00	446.200.000,00	0,00	536.500.000,00			
		75.462.000,00	385.899.400,00	0,00	461.361.400,00	(75.138.600,00)	85,99	
1.02 . 1.02.01 . 04 . 16	Program Upaya Kesehatan Masyarakat	90.300.000,00	446.200.000,00	0,00	536.500.000,00			
		75.462.000,00	385.899.400,00	0,00	461.361.400,00	(75.138.600,00)	85,99	
1.02 . 1.02.01 . 04 . 16 . 20	Penyediaan biaya operasional dan pemeliharaan (DAK)	90.300.000,00	446.200.000,00	0,00	536.500.000,00			
		75.462.000,00	385.899.400,00	0,00	461.361.400,00	(75.138.600,00)	85,99	
1.02 . 1.02.01 . 05	PUSKESMAS BLADO I	89.300.000,00	517.150.000,00	0,00	606.450.000,00			
		64.465.000,00	375.495.400,00	0,00	439.960.400,00	(166.489.600,00)	72,55	
1.02 . 1.02.01 . 05 . 16	Program Upaya Kesehatan Masyarakat	89.300.000,00	517.150.000,00	0,00	606.450.000,00			
		64.465.000,00	375.495.400,00	0,00	439.960.400,00	(166.489.600,00)	72,55	
1.02 . 1.02.01 . 05 . 16 . 20	Penyediaan biaya operasional dan pemeliharaan (DAK)	89.300.000,00	517.150.000,00	0,00	606.450.000,00			
		64.465.000,00	375.495.400,00	0,00	439.960.400,00	(166.489.600,00)	72,55	

KODE	URAIAN URUSAN, ORGANISASI, PROGRAM DAN KEGIATAN	ANGGARAN			BERTAMBAH / (BERKURANG)		
		REALISASI			JUMLAH	(Rp)	(%)
		JENIS BELANJA					
		PEGAWAI	BARANG & JASA	MODAL			
1.02 . 1.02.01 . 06	PUSKESMAS BLADO II	93.250.000,00	418.389.200,00	0,00	511.639.200,00	(5.915.200,00)	98,84
		93.249.000,00	412.475.000,00	0,00	505.724.000,00		
1.02 . 1.02.01 . 06 . 16	Program Upaya Kesehatan Masyarakat	93.250.000,00	418.389.200,00	0,00	511.639.200,00	(5.915.200,00)	98,84
		93.249.000,00	412.475.000,00	0,00	505.724.000,00		
1.02 . 1.02.01 . 06 . 16 . 20	Penyediaan biaya operasional dan pemeliharaan (DAK)	93.250.000,00	418.389.200,00	0,00	511.639.200,00	(5.915.200,00)	98,84
		93.249.000,00	412.475.000,00	0,00	505.724.000,00		
1.02 . 1.02.01 . 07	PUSKESMAS REBAN	212.257.000,00	490.193.000,00	0,00	702.450.000,00	(149.418.500,00)	78,73
		117.897.000,00	435.134.500,00	0,00	553.031.500,00		
1.02 . 1.02.01 . 07 . 16	Program Upaya Kesehatan Masyarakat	212.257.000,00	490.193.000,00	0,00	702.450.000,00	(149.418.500,00)	78,73
		117.897.000,00	435.134.500,00	0,00	553.031.500,00		
1.02 . 1.02.01 . 07 . 16 . 20	Penyediaan biaya operasional dan pemeliharaan (DAK)	212.257.000,00	490.193.000,00	0,00	702.450.000,00	(149.418.500,00)	78,73
		117.897.000,00	435.134.500,00	0,00	553.031.500,00		
1.02 . 1.02.01 . 08	PUSKESMAS BAWANG	187.550.000,00	543.967.000,00	0,00	731.517.000,00	(225.657.600,00)	69,15
		122.403.000,00	383.456.400,00	0,00	505.859.400,00		
1.02 . 1.02.01 . 08 . 16	Program Upaya Kesehatan Masyarakat	187.550.000,00	543.967.000,00	0,00	731.517.000,00	(225.657.600,00)	69,15
		122.403.000,00	383.456.400,00	0,00	505.859.400,00		
1.02 . 1.02.01 . 08 . 16 . 20	Penyediaan biaya operasional dan pemeliharaan (DAK)	187.550.000,00	543.967.000,00	0,00	731.517.000,00	(225.657.600,00)	69,15
		122.403.000,00	383.456.400,00	0,00	505.859.400,00		
1.02 . 1.02.01 . 09	PUSKESMAS TERSONO	149.400.000,00	556.000.000,00	0,00	705.400.000,00	(112.822.500,00)	84,01
		119.720.000,00	472.857.500,00	0,00	592.577.500,00		
1.02 . 1.02.01 . 09 . 16	Program Upaya Kesehatan Masyarakat	149.400.000,00	556.000.000,00	0,00	705.400.000,00	(112.822.500,00)	84,01
		119.720.000,00	472.857.500,00	0,00	592.577.500,00		
1.02 . 1.02.01 . 09 . 16 . 20	Penyediaan biaya operasional dan pemeliharaan (DAK)	149.400.000,00	556.000.000,00	0,00	705.400.000,00	(112.822.500,00)	84,01
		119.720.000,00	472.857.500,00	0,00	592.577.500,00		
1.02 . 1.02.01 . 10	PUSKESMAS GRINGSING I	140.500.000,00	522.450.000,00	0,00	662.950.000,00	(194.572.625,00)	70,65
		96.090.000,00	372.287.375,00	0,00	468.377.375,00		
1.02 . 1.02.01 . 10 . 16	Program Upaya Kesehatan Masyarakat	140.500.000,00	522.450.000,00	0,00	662.950.000,00	(194.572.625,00)	70,65
		96.090.000,00	372.287.375,00	0,00	468.377.375,00		
1.02 . 1.02.01 . 10 . 16 . 20	Penyediaan biaya operasional dan pemeliharaan (DAK)	140.500.000,00	522.450.000,00	0,00	662.950.000,00	(194.572.625,00)	70,65
		96.090.000,00	372.287.375,00	0,00	468.377.375,00		

KODE	URAIAN URUSAN, ORGANISASI, PROGRAM DAN KEGIATAN	ANGGARAN			BERTAMBAH / (BERKURANG)		
		REALISASI			JUMLAH	(Rp)	(%)
		JENIS BELANJA					
		PEGAWAI	BARANG & JASA	MODAL			
1.02 . 1.02.01 . 11	PUSKESMAS GRINGSING II	77.645.000,00	432.520.200,00	0,00	510.165.200,00	(131.703.200,00)	74,18
		44.296.000,00	334.166.000,00	0,00	378.462.000,00		
1.02 . 1.02.01 . 11 . 16	<i>Program Upaya Kesehatan Masyarakat</i>	77.645.000,00	432.520.200,00	0,00	510.165.200,00	(131.703.200,00)	74,18
		44.296.000,00	334.166.000,00	0,00	378.462.000,00		
1.02 . 1.02.01 . 11 . 16 . 20	Penyediaan biaya operasional dan pemeliharaan (DAK)	77.645.000,00	432.520.200,00	0,00	510.165.200,00	(131.703.200,00)	74,18
		44.296.000,00	334.166.000,00	0,00	378.462.000,00		
1.02 . 1.02.01 . 12	PUSKESMAS LIMPUNG	108.923.000,00	585.629.800,00	0,00	694.552.800,00	(127.288.900,00)	81,67
		80.523.000,00	486.740.900,00	0,00	567.263.900,00		
1.02 . 1.02.01 . 12 . 16	<i>Program Upaya Kesehatan Masyarakat</i>	108.923.000,00	585.629.800,00	0,00	694.552.800,00	(127.288.900,00)	81,67
		80.523.000,00	486.740.900,00	0,00	567.263.900,00		
1.02 . 1.02.01 . 12 . 16 . 20	Penyediaan biaya operasional dan pemeliharaan (DAK)	108.923.000,00	585.629.800,00	0,00	694.552.800,00	(127.288.900,00)	81,67
		80.523.000,00	486.740.900,00	0,00	567.263.900,00		
1.02 . 1.02.01 . 13	PUSKESMAS BANYUPUTIH	218.700.000,00	404.150.000,00	0,00	622.850.000,00	(211.281.500,00)	66,08
		77.623.000,00	333.945.500,00	0,00	411.568.500,00		
1.02 . 1.02.01 . 13 . 16	<i>Program Upaya Kesehatan Masyarakat</i>	218.700.000,00	404.150.000,00	0,00	622.850.000,00	(211.281.500,00)	66,08
		77.623.000,00	333.945.500,00	0,00	411.568.500,00		
1.02 . 1.02.01 . 13 . 16 . 20	Penyediaan biaya operasional dan pemeliharaan (DAK)	218.700.000,00	404.150.000,00	0,00	622.850.000,00	(211.281.500,00)	66,08
		77.623.000,00	333.945.500,00	0,00	411.568.500,00		
1.02 . 1.02.01 . 14	PUSKESMAS SUBAH	144.740.000,00	544.060.000,00	0,00	688.800.000,00	(251.754.850,00)	63,45
		63.183.000,00	373.862.150,00	0,00	437.045.150,00		
1.02 . 1.02.01 . 14 . 16	<i>Program Upaya Kesehatan Masyarakat</i>	144.740.000,00	544.060.000,00	0,00	688.800.000,00	(251.754.850,00)	63,45
		63.183.000,00	373.862.150,00	0,00	437.045.150,00		
1.02 . 1.02.01 . 14 . 16 . 20	Penyediaan biaya operasional dan pemeliharaan (DAK)	144.740.000,00	544.060.000,00	0,00	688.800.000,00	(251.754.850,00)	63,45
		63.183.000,00	373.862.150,00	0,00	437.045.150,00		
1.02 . 1.02.01 . 15	PUSKESMAS PECALUNGAN	123.500.000,00	440.126.000,00	0,00	563.626.000,00	(104.653.000,00)	81,43
		73.568.000,00	385.405.000,00	0,00	458.973.000,00		
1.02 . 1.02.01 . 15 . 16	<i>Program Upaya Kesehatan Masyarakat</i>	123.500.000,00	440.126.000,00	0,00	563.626.000,00	(104.653.000,00)	81,43
		73.568.000,00	385.405.000,00	0,00	458.973.000,00		
1.02 . 1.02.01 . 15 . 16 . 20	Penyediaan biaya operasional dan pemeliharaan (DAK)	123.500.000,00	440.126.000,00	0,00	563.626.000,00	(104.653.000,00)	81,43
		73.568.000,00	385.405.000,00	0,00	458.973.000,00		

KODE	URAIAN URUSAN, ORGANISASI, PROGRAM DAN KEGIATAN	ANGGARAN				BERTAMBAH / (BERKURANG)		
		REALISASI				JUMLAH	(Rp)	(%)
		JENIS BELANJA						
		PEGAWAI	BARANG & JASA	MODAL				
1.02 . 1.02.01 . 16	PUSKESMAS TULIS	138.500.000,00	551.050.000,00	0,00	689.550.000,00	(161.207.000,00)	76,62	
		107.228.000,00	421.115.000,00	0,00	528.343.000,00			
1.02 . 1.02.01 . 16 . 16	Program Upaya Kesehatan Masyarakat	138.500.000,00	551.050.000,00	0,00	689.550.000,00	(161.207.000,00)	76,62	
		107.228.000,00	421.115.000,00	0,00	528.343.000,00			
1.02 . 1.02.01 . 16 . 16 . 20	Penyediaan biaya operasional dan pemeliharaan (DAK)	138.500.000,00	551.050.000,00	0,00	689.550.000,00	(161.207.000,00)	76,62	
		107.228.000,00	421.115.000,00	0,00	528.343.000,00			
1.02 . 1.02.01 . 17	PUSKESMAS KANDEMAN	90.000.000,00	596.000.000,00	0,00	686.000.000,00	(292.122.400,00)	57,42	
		84.244.000,00	309.633.600,00	0,00	393.877.600,00			
1.02 . 1.02.01 . 17 . 16	Program Upaya Kesehatan Masyarakat	90.000.000,00	596.000.000,00	0,00	686.000.000,00	(292.122.400,00)	57,42	
		84.244.000,00	309.633.600,00	0,00	393.877.600,00			
1.02 . 1.02.01 . 17 . 16 . 20	Penyediaan biaya operasional dan pemeliharaan (DAK)	90.000.000,00	596.000.000,00	0,00	686.000.000,00	(292.122.400,00)	57,42	
		84.244.000,00	309.633.600,00	0,00	393.877.600,00			
1.02 . 1.02.01 . 18	PUSKESMAS BATANG I	87.850.000,00	446.750.000,00	0,00	534.600.000,00	(134.664.344,00)	74,81	
		52.893.000,00	347.042.656,00	0,00	399.935.656,00			
1.02 . 1.02.01 . 18 . 16	Program Upaya Kesehatan Masyarakat	87.850.000,00	446.750.000,00	0,00	534.600.000,00	(134.664.344,00)	74,81	
		52.893.000,00	347.042.656,00	0,00	399.935.656,00			
1.02 . 1.02.01 . 18 . 16 . 20	Penyediaan biaya operasional dan pemeliharaan (DAK)	87.850.000,00	446.750.000,00	0,00	534.600.000,00	(134.664.344,00)	74,81	
		52.893.000,00	347.042.656,00	0,00	399.935.656,00			
1.02 . 1.02.01 . 19	PUSKESMAS BATANG II	102.700.000,00	425.216.800,00	0,00	527.916.800,00	(133.938.800,00)	74,63	
		90.130.000,00	303.848.000,00	0,00	393.978.000,00			
1.02 . 1.02.01 . 19 . 16	Program Upaya Kesehatan Masyarakat	102.700.000,00	425.216.800,00	0,00	527.916.800,00	(133.938.800,00)	74,63	
		90.130.000,00	303.848.000,00	0,00	393.978.000,00			
1.02 . 1.02.01 . 19 . 16 . 20	Penyediaan biaya operasional dan pemeliharaan (DAK)	102.700.000,00	425.216.800,00	0,00	527.916.800,00	(133.938.800,00)	74,63	
		90.130.000,00	303.848.000,00	0,00	393.978.000,00			
1.02 . 1.02.01 . 20	PUSKESMAS BATANG III	80.283.000,00	470.467.000,00	0,00	550.750.000,00	(193.673.800,00)	64,83	
		43.014.000,00	314.062.200,00	0,00	357.076.200,00			
1.02 . 1.02.01 . 20 . 16	Program Upaya Kesehatan Masyarakat	80.283.000,00	470.467.000,00	0,00	550.750.000,00	(193.673.800,00)	64,83	
		43.014.000,00	314.062.200,00	0,00	357.076.200,00			
1.02 . 1.02.01 . 20 . 16 . 20	Penyediaan biaya operasional dan pemeliharaan (DAK)	80.283.000,00	470.467.000,00	0,00	550.750.000,00	(193.673.800,00)	64,83	
		43.014.000,00	314.062.200,00	0,00	357.076.200,00			

KODE	URAIAN URUSAN, ORGANISASI, PROGRAM DAN KEGIATAN	ANGGARAN			BERTAMBAH / (BERKURANG)		
		REALISASI			JUMLAH	(Rp)	(%)
		JENIS BELANJA					
		PEGAWAI	BARANG & JASA	MODAL			
1.02 . 1.02.01 . 21	PUSKESMAS BATANG IV	78.050.000,00	446.050.000,00	0,00	524.100.000,00	(124.065.500,00)	76,33
		44.198.000,00	355.836.500,00	0,00	400.034.500,00		
1.02 . 1.02.01 . 21 . 16	Program Upaya Kesehatan Masyarakat	78.050.000,00	446.050.000,00	0,00	524.100.000,00	(124.065.500,00)	76,33
		44.198.000,00	355.836.500,00	0,00	400.034.500,00		
1.02 . 1.02.01 . 21 . 16 . 20	Penyediaan biaya operasional dan pemeliharaan (DAK)	78.050.000,00	446.050.000,00	0,00	524.100.000,00	(124.065.500,00)	76,33
		44.198.000,00	355.836.500,00	0,00	400.034.500,00		
1.02 . 1.02.01 . 22	PUSKESMAS WARUNGASEM	160.200.000,00	549.750.000,00	0,00	709.950.000,00	(124.175.000,00)	82,51
		123.274.000,00	462.501.000,00	0,00	585.775.000,00		
1.02 . 1.02.01 . 22 . 16	Program Upaya Kesehatan Masyarakat	160.200.000,00	549.750.000,00	0,00	709.950.000,00	(124.175.000,00)	82,51
		123.274.000,00	462.501.000,00	0,00	585.775.000,00		
1.02 . 1.02.01 . 22 . 16 . 20	Penyediaan biaya operasional dan pemeliharaan (DAK)	160.200.000,00	549.750.000,00	0,00	709.950.000,00	(124.175.000,00)	82,51
		123.274.000,00	462.501.000,00	0,00	585.775.000,00		
1.02 . 1.02.01 . 23	PUSKESMAS WONOTUNGGAL (BLUD)	40.000.000,00	2.202.972.517,00	1.075.400.000,00	3.318.372.517,00	(1.253.221.201,00)	62,23
		19.553.000,00	1.372.855.266,00	672.743.050,00	2.065.151.316,00		
1.02 . 1.02.01 . 23 . 48	Program Pelayanan Kesehatan (Operasional BLUD)	40.000.000,00	2.202.972.517,00	1.075.400.000,00	3.318.372.517,00	(1.253.221.201,00)	62,23
		19.553.000,00	1.372.855.266,00	672.743.050,00	2.065.151.316,00		
1.02 . 1.02.01 . 23 . 48 . 01	Kegiatan Pelayanan Kesehatan BLUD	40.000.000,00	2.202.972.517,00	1.075.400.000,00	3.318.372.517,00	(1.253.221.201,00)	62,23
		19.553.000,00	1.372.855.266,00	672.743.050,00	2.065.151.316,00		
1.02 . 1.02.01 . 24	PUSKESMAS BANDAR I (BLUD)	493.800.000,00	3.630.000.000,00	2.582.552.790,00	6.706.352.790,00	(2.360.634.933,00)	64,80
		424.950.000,00	2.957.867.990,00	962.899.867,00	4.345.717.857,00		
1.02 . 1.02.01 . 24 . 48	Program Pelayanan Kesehatan (Operasional BLUD)	493.800.000,00	3.630.000.000,00	2.582.552.790,00	6.706.352.790,00	(2.360.634.933,00)	64,80
		424.950.000,00	2.957.867.990,00	962.899.867,00	4.345.717.857,00		
1.02 . 1.02.01 . 24 . 48 . 01	Kegiatan Pelayanan Kesehatan BLUD	493.800.000,00	3.630.000.000,00	2.582.552.790,00	6.706.352.790,00	(2.360.634.933,00)	64,80
		424.950.000,00	2.957.867.990,00	962.899.867,00	4.345.717.857,00		
1.02 . 1.02.01 . 25	PUSKESMAS BANDAR II (BLUD)	175.000.000,00	857.278.119,00	80.000.000,00	1.112.278.119,00	(62.515.258,00)	94,38
		166.450.000,00	813.788.861,00	69.524.000,00	1.049.762.861,00		
1.02 . 1.02.01 . 25 . 48	Program Pelayanan Kesehatan (Operasional BLUD)	175.000.000,00	857.278.119,00	80.000.000,00	1.112.278.119,00	(62.515.258,00)	94,38
		166.450.000,00	813.788.861,00	69.524.000,00	1.049.762.861,00		
1.02 . 1.02.01 . 25 . 48 . 01	Kegiatan Pelayanan Kesehatan BLUD	175.000.000,00	857.278.119,00	80.000.000,00	1.112.278.119,00	(62.515.258,00)	94,38
		166.450.000,00	813.788.861,00	69.524.000,00	1.049.762.861,00		

KODE	URAIAN URUSAN, ORGANISASI, PROGRAM DAN KEGIATAN	ANGGARAN			BERTAMBAH / (BERKURANG)		
		REALISASI			JUMLAH	(Rp)	(%)
		JENIS BELANJA					
		PEGAWAI	BARANG & JASA	MODAL			
1.02 . 1.02.01 . 26	PUSKESMAS BLADO I (BLUD)	367.200.000,00	1.743.670.286,00	550.000.000,00	2.660.870.286,00	(687.245.982,00)	74,17
		219.946.770,00	1.431.738.134,00	321.939.400,00	1.973.624.304,00		
1.02 . 1.02.01 . 26 . 48	Program Pelayanan Kesehatan (Operasional BLUD)	367.200.000,00	1.743.670.286,00	550.000.000,00	2.660.870.286,00	(687.245.982,00)	74,17
		219.946.770,00	1.431.738.134,00	321.939.400,00	1.973.624.304,00		
1.02 . 1.02.01 . 26 . 48 . 01	Kegiatan Pelayanan Kesehatan BLUD	367.200.000,00	1.743.670.286,00	550.000.000,00	2.660.870.286,00	(687.245.982,00)	74,17
		219.946.770,00	1.431.738.134,00	321.939.400,00	1.973.624.304,00		
1.02 . 1.02.01 . 27	PUSKESMAS BLADO II (BLUD)	103.050.000,00	471.596.556,00	50.000.000,00	624.646.556,00	(371.756,00)	99,94
		103.050.000,00	471.229.800,00	49.995.000,00	624.274.800,00		
1.02 . 1.02.01 . 27 . 48	Program Pelayanan Kesehatan (Operasional BLUD)	103.050.000,00	471.596.556,00	50.000.000,00	624.646.556,00	(371.756,00)	99,94
		103.050.000,00	471.229.800,00	49.995.000,00	624.274.800,00		
1.02 . 1.02.01 . 27 . 48 . 01	Kegiatan Pelayanan Kesehatan BLUD	103.050.000,00	471.596.556,00	50.000.000,00	624.646.556,00	(371.756,00)	99,94
		103.050.000,00	471.229.800,00	49.995.000,00	624.274.800,00		
1.02 . 1.02.01 . 28	PUSKESMAS REBAN (BLUD)	160.000.000,00	2.825.323.466,00	1.126.900.000,00	4.112.223.466,00	(1.856.389.703,00)	54,86
		133.300.000,00	1.754.866.071,00	367.667.692,00	2.255.833.763,00		
1.02 . 1.02.01 . 28 . 48	Program Pelayanan Kesehatan (Operasional BLUD)	160.000.000,00	2.825.323.466,00	1.126.900.000,00	4.112.223.466,00	(1.856.389.703,00)	54,86
		133.300.000,00	1.754.866.071,00	367.667.692,00	2.255.833.763,00		
1.02 . 1.02.01 . 28 . 48 . 01	Kegiatan Pelayanan Kesehatan BLUD	160.000.000,00	2.825.323.466,00	1.126.900.000,00	4.112.223.466,00	(1.856.389.703,00)	54,86
		133.300.000,00	1.754.866.071,00	367.667.692,00	2.255.833.763,00		
1.02 . 1.02.01 . 29	PUSKESMAS BAWANG (BLUD)	461.150.000,00	3.191.765.389,00	1.508.350.000,00	5.161.265.389,00	(1.612.044.988,00)	68,77
		416.805.000,00	2.289.860.401,00	842.555.000,00	3.549.220.401,00		
1.02 . 1.02.01 . 29 . 48	Program Pelayanan Kesehatan (Operasional BLUD)	461.150.000,00	3.191.765.389,00	1.508.350.000,00	5.161.265.389,00	(1.612.044.988,00)	68,77
		416.805.000,00	2.289.860.401,00	842.555.000,00	3.549.220.401,00		
1.02 . 1.02.01 . 29 . 48 . 02	Kegiatan Pendukung Pelayanan BLUD	461.150.000,00	3.191.765.389,00	1.508.350.000,00	5.161.265.389,00	(1.612.044.988,00)	68,77
		416.805.000,00	2.289.860.401,00	842.555.000,00	3.549.220.401,00		
1.02 . 1.02.01 . 30	PUSKESMAS TERSONO (BLUD)	160.000.000,00	2.080.000.000,00	1.260.000.000,00	3.500.000.000,00	(1.942.142.400,00)	44,51
		142.075.000,00	1.283.327.600,00	132.455.000,00	1.557.857.600,00		
1.02 . 1.02.01 . 30 . 48	Program Pelayanan Kesehatan (Operasional BLUD)	160.000.000,00	2.080.000.000,00	1.260.000.000,00	3.500.000.000,00	(1.942.142.400,00)	44,51
		142.075.000,00	1.283.327.600,00	132.455.000,00	1.557.857.600,00		
1.02 . 1.02.01 . 30 . 48 . 01	Kegiatan Pelayanan Kesehatan BLUD	160.000.000,00	2.080.000.000,00	1.260.000.000,00	3.500.000.000,00	(1.942.142.400,00)	44,51
		142.075.000,00	1.283.327.600,00	132.455.000,00	1.557.857.600,00		

KODE	URAIAN URUSAN, ORGANISASI, PROGRAM DAN KEGIATAN	ANGGARAN			BERTAMBAH / (BERKURANG)		
		REALISASI			JUMLAH	(Rp)	(%)
		JENIS BELANJA					
		PEGAWAI	BARANG & JASA	MODAL			
1.02 . 1.02.01 . 31	PUSKESMAS GRINGSING I (BLUD)	130.000.000,00	2.691.212.754,00	763.500.000,00	3.584.712.754,00	(1.274.895.763,00)	64,44
		118.125.000,00	1.720.021.622,00	471.670.369,00	2.309.816.991,00		
1.02 . 1.02.01 . 31 . 48	Program Pelayanan Kesehatan (Operasional BLUD)	130.000.000,00	2.691.212.754,00	763.500.000,00	3.584.712.754,00	(1.274.895.763,00)	64,44
		118.125.000,00	1.720.021.622,00	471.670.369,00	2.309.816.991,00		
1.02 . 1.02.01 . 31 . 48 . 01	Kegiatan Pelayanan Kesehatan BLUD	130.000.000,00	2.691.212.754,00	763.500.000,00	3.584.712.754,00	(1.274.895.763,00)	64,44
		118.125.000,00	1.720.021.622,00	471.670.369,00	2.309.816.991,00		
1.02 . 1.02.01 . 32	PUSKESMAS GRINGSING II (BLUD)	56.750.000,00	632.266.302,00	84.600.000,00	773.616.302,00	(18.842.778,00)	97,56
		56.746.000,00	613.445.524,00	84.582.000,00	754.773.524,00		
1.02 . 1.02.01 . 32 . 48	Program Pelayanan Kesehatan (Operasional BLUD)	56.750.000,00	632.266.302,00	84.600.000,00	773.616.302,00	(18.842.778,00)	97,56
		56.746.000,00	613.445.524,00	84.582.000,00	754.773.524,00		
1.02 . 1.02.01 . 32 . 48 . 01	Kegiatan Pelayanan Kesehatan BLUD	56.750.000,00	632.266.302,00	84.600.000,00	773.616.302,00	(18.842.778,00)	97,56
		56.746.000,00	613.445.524,00	84.582.000,00	754.773.524,00		
1.02 . 1.02.01 . 33	PUSKESMAS LIMPUNG (BLUD)	207.000.000,00	2.527.343.813,00	2.554.000.000,00	5.288.343.813,00	(3.524.718.885,00)	33,35
		132.550.000,00	1.519.088.928,00	111.986.000,00	1.763.624.928,00		
1.02 . 1.02.01 . 33 . 48	Program Pelayanan Kesehatan (Operasional BLUD)	207.000.000,00	2.527.343.813,00	2.554.000.000,00	5.288.343.813,00	(3.524.718.885,00)	33,35
		132.550.000,00	1.519.088.928,00	111.986.000,00	1.763.624.928,00		
1.02 . 1.02.01 . 33 . 48 . 01	Kegiatan Pelayanan Kesehatan BLUD	207.000.000,00	2.527.343.813,00	2.554.000.000,00	5.288.343.813,00	(3.524.718.885,00)	33,35
		132.550.000,00	1.519.088.928,00	111.986.000,00	1.763.624.928,00		
1.02 . 1.02.01 . 34	PUSKESMAS BANYUPUTIH (BLUD)	150.000.000,00	1.141.505.732,00	135.000.000,00	1.426.505.732,00	(99.337.062,00)	93,04
		106.776.000,00	1.127.817.158,00	92.575.512,00	1.327.168.670,00		
1.02 . 1.02.01 . 34 . 48	Program Pelayanan Kesehatan (Operasional BLUD)	150.000.000,00	1.141.505.732,00	135.000.000,00	1.426.505.732,00	(99.337.062,00)	93,04
		106.776.000,00	1.127.817.158,00	92.575.512,00	1.327.168.670,00		
1.02 . 1.02.01 . 34 . 48 . 01	Kegiatan Pelayanan Kesehatan BLUD	150.000.000,00	1.141.505.732,00	135.000.000,00	1.426.505.732,00	(99.337.062,00)	93,04
		106.776.000,00	1.127.817.158,00	92.575.512,00	1.327.168.670,00		
1.02 . 1.02.01 . 35	PUSKESMAS SUBAH (BLUD)	551.115.000,00	2.778.650.078,00	826.235.000,00	4.156.000.078,00	(967.163.935,00)	76,73
		330.600.100,00	2.330.146.694,00	528.089.349,00	3.188.836.143,00		
1.02 . 1.02.01 . 35 . 48	Program Pelayanan Kesehatan (Operasional BLUD)	551.115.000,00	2.778.650.078,00	826.235.000,00	4.156.000.078,00	(967.163.935,00)	76,73
		330.600.100,00	2.330.146.694,00	528.089.349,00	3.188.836.143,00		
1.02 . 1.02.01 . 35 . 48 . 01	Kegiatan Pelayanan Kesehatan BLUD	551.115.000,00	2.778.650.078,00	826.235.000,00	4.156.000.078,00	(967.163.935,00)	76,73
		330.600.100,00	2.330.146.694,00	528.089.349,00	3.188.836.143,00		

KODE	URAIAN URUSAN, ORGANISASI, PROGRAM DAN KEGIATAN	ANGGARAN				BERTAMBAH / (BERKURANG)		
		REALISASI				JUMLAH	(Rp)	(%)
		JENIS BELANJA						
		PEGAWAI	BARANG & JASA	MODAL				
1.02 . 1.02.01 . 36	PUSKESMAS PECALUNGAN (BLUD)	319.376.000,00	1.519.504.691,00	599.000.000,00	2.437.880.691,00	(575.206.998,00)	76,41	
		206.213.100,00	1.130.716.593,00	525.744.000,00	1.862.673.693,00			
1.02 . 1.02.01 . 36 . 48	Program Pelayanan Kesehatan (Operasional BLUD)	319.376.000,00	1.519.504.691,00	599.000.000,00	2.437.880.691,00	(575.206.998,00)	76,41	
		206.213.100,00	1.130.716.593,00	525.744.000,00	1.862.673.693,00			
1.02 . 1.02.01 . 36 . 48 . 01	Kegiatan Pelayanan Kesehatan BLUD	319.376.000,00	1.519.504.691,00	599.000.000,00	2.437.880.691,00	(575.206.998,00)	76,41	
		206.213.100,00	1.130.716.593,00	525.744.000,00	1.862.673.693,00			
1.02 . 1.02.01 . 37	PUSKESMAS TULIS (BLUD)	226.884.269,00	1.748.791.280,00	1.034.825.000,00	3.010.500.549,00	(381.648.487,00)	87,32	
		172.712.150,00	1.605.693.633,00	850.446.279,00	2.628.852.062,00			
1.02 . 1.02.01 . 37 . 48	Program Pelayanan Kesehatan (Operasional BLUD)	226.884.269,00	1.748.791.280,00	1.034.825.000,00	3.010.500.549,00	(381.648.487,00)	87,32	
		172.712.150,00	1.605.693.633,00	850.446.279,00	2.628.852.062,00			
1.02 . 1.02.01 . 37 . 48 . 01	Kegiatan Pelayanan Kesehatan BLUD	226.884.269,00	1.748.791.280,00	1.034.825.000,00	3.010.500.549,00	(381.648.487,00)	87,32	
		172.712.150,00	1.605.693.633,00	850.446.279,00	2.628.852.062,00			
1.02 . 1.02.01 . 38	PUSKESMAS KANDEMAN (BLUD)	250.000.000,00	1.888.151.067,00	2.455.000.000,00	4.593.151.067,00	(2.929.431.557,00)	36,22	
		198.178.000,00	1.333.439.010,00	132.102.500,00	1.663.719.510,00			
1.02 . 1.02.01 . 38 . 48	Program Pelayanan Kesehatan (Operasional BLUD)	250.000.000,00	1.888.151.067,00	2.455.000.000,00	4.593.151.067,00	(2.929.431.557,00)	36,22	
		198.178.000,00	1.333.439.010,00	132.102.500,00	1.663.719.510,00			
1.02 . 1.02.01 . 38 . 48 . 01	Kegiatan Pelayanan Kesehatan BLUD	250.000.000,00	1.888.151.067,00	2.455.000.000,00	4.593.151.067,00	(2.929.431.557,00)	36,22	
		198.178.000,00	1.333.439.010,00	132.102.500,00	1.663.719.510,00			
1.02 . 1.02.01 . 39	PUSKESMAS BATANG I (BLUD)	134.068.000,00	1.107.961.518,00	108.900.000,00	1.350.929.518,00	(292.713.203,00)	78,33	
		52.187.450,00	945.710.865,00	60.318.000,00	1.058.216.315,00			
1.02 . 1.02.01 . 39 . 48	Program Pelayanan Kesehatan (Operasional BLUD)	134.068.000,00	1.107.961.518,00	108.900.000,00	1.350.929.518,00	(292.713.203,00)	78,33	
		52.187.450,00	945.710.865,00	60.318.000,00	1.058.216.315,00			
1.02 . 1.02.01 . 39 . 48 . 01	Kegiatan Pelayanan Kesehatan BLUD	134.068.000,00	1.107.961.518,00	108.900.000,00	1.350.929.518,00	(292.713.203,00)	78,33	
		52.187.450,00	945.710.865,00	60.318.000,00	1.058.216.315,00			
1.02 . 1.02.01 . 40	PUSKESMAS BATANG II (BLUD)	100.000.000,00	988.584.469,00	100.000.000,00	1.188.584.469,00	(268.410.696,00)	77,42	
		12.322.100,00	808.119.460,00	99.732.213,00	920.173.773,00			
1.02 . 1.02.01 . 40 . 48	Program Pelayanan Kesehatan (Operasional BLUD)	100.000.000,00	988.584.469,00	100.000.000,00	1.188.584.469,00	(268.410.696,00)	77,42	
		12.322.100,00	808.119.460,00	99.732.213,00	920.173.773,00			
1.02 . 1.02.01 . 40 . 48 . 01	Kegiatan Pelayanan Kesehatan BLUD	100.000.000,00	988.584.469,00	100.000.000,00	1.188.584.469,00	(268.410.696,00)	77,42	
		12.322.100,00	808.119.460,00	99.732.213,00	920.173.773,00			

KODE	URAIAN URUSAN, ORGANISASI, PROGRAM DAN KEGIATAN	ANGGARAN			BERTAMBAH / (BERKURANG)		
		REALISASI			JUMLAH	(Rp)	(%)
		JENIS BELANJA					
		PEGAWAI	BARANG & JASA	MODAL			
1.02 . 1.02.01 . 41	PUSKESMAS BATANG III (BLUD)	119.727.000,00	1.242.379.634,00	200.000.000,00	1.562.106.634,00	(201.914.422,00)	87,07
		79.185.155,00	1.082.812.512,00	198.194.545,00	1.360.192.212,00		
1.02 . 1.02.01 . 41 . 48	Program Pelayanan Kesehatan (Operasional BLUD)	119.727.000,00	1.242.379.634,00	200.000.000,00	1.562.106.634,00	(201.914.422,00)	87,07
		79.185.155,00	1.082.812.512,00	198.194.545,00	1.360.192.212,00		
1.02 . 1.02.01 . 41 . 48 . 01	Kegiatan Pelayanan Kesehatan BLUD	119.727.000,00	1.242.379.634,00	200.000.000,00	1.562.106.634,00	(201.914.422,00)	87,07
		79.185.155,00	1.082.812.512,00	198.194.545,00	1.360.192.212,00		
1.02 . 1.02.01 . 42	PUSKESMAS BATANG IV (BLUD)	126.600.000,00	1.044.089.000,00	154.828.923,00	1.325.517.923,00	(205.707.869,00)	84,48
		124.700.000,00	979.875.054,00	15.235.000,00	1.119.810.054,00		
1.02 . 1.02.01 . 42 . 48	Program Pelayanan Kesehatan (Operasional BLUD)	126.600.000,00	1.044.089.000,00	154.828.923,00	1.325.517.923,00	(205.707.869,00)	84,48
		124.700.000,00	979.875.054,00	15.235.000,00	1.119.810.054,00		
1.02 . 1.02.01 . 42 . 48 . 01	Kegiatan Pelayanan Kesehatan BLUD	126.600.000,00	1.044.089.000,00	154.828.923,00	1.325.517.923,00	(205.707.869,00)	84,48
		124.700.000,00	979.875.054,00	15.235.000,00	1.119.810.054,00		
1.02 . 1.02.01 . 43	PUSKESMAS WARUNGASEM (BLUD)	173.600.000,00	2.204.180.261,00	470.000.000,00	2.847.780.261,00	(1.127.898.689,00)	60,39
		152.794.000,00	1.517.814.572,00	49.273.000,00	1.719.881.572,00		
1.02 . 1.02.01 . 43 . 48	Program Pelayanan Kesehatan (Operasional BLUD)	173.600.000,00	2.204.180.261,00	470.000.000,00	2.847.780.261,00	(1.127.898.689,00)	60,39
		152.794.000,00	1.517.814.572,00	49.273.000,00	1.719.881.572,00		
1.02 . 1.02.01 . 43 . 48 . 01	Kegiatan Pelayanan Kesehatan BLUD	173.600.000,00	2.204.180.261,00	470.000.000,00	2.847.780.261,00	(1.127.898.689,00)	60,39
		152.794.000,00	1.517.814.572,00	49.273.000,00	1.719.881.572,00		
1.02 . 1.02.02	RUMAH SAKIT UMUM DAERAH BATANG	35.435.317.500,70	46.153.733.364,00	22.546.102.574,00	104.135.153.438,70	(21.447.851.385,51)	79,40
		33.825.135.463,00	36.137.331.701,19	12.724.834.889,00	82.687.302.053,19		
1.02 . 1.02.02 . 01	RUMAH SAKIT UMUM DAERAH BATANG	2.802.300.000,00	1.747.285.000,00	20.105.540.574,00	24.655.125.574,00	(9.770.028.762,00)	60,37
		2.750.800.000,00	1.085.125.938,00	11.049.170.874,00	14.885.096.812,00		
1.02 . 1.02.02 . 01 . 22	Program Pencegahan dan Penanggulangan Penyakit Menular	2.792.700.000,00	1.747.285.000,00	4.490.593.600,00	9.030.578.600,00	(1.505.018.786,00)	83,33
		2.741.200.000,00	1.085.125.938,00	3.699.233.876,00	7.525.559.814,00		
1.02 . 1.02.02 . 01 . 22 . 05	Pelayanan pencegahan dan penanggulangan penyakit menular	4.200.000,00	830.300.000,00	465.500.000,00	1.300.000.000,00	(687.219.468,00)	47,14
		4.200.000,00	280.856.441,00	327.724.091,00	612.780.532,00		
1.02 . 1.02.02 . 01 . 22 . 15	Penanggulangan COVID-19	2.788.500.000,00	916.985.000,00	4.025.093.600,00	7.730.578.600,00	(817.799.318,00)	89,42
		2.737.000.000,00	804.269.497,00	3.371.509.785,00	6.912.779.282,00		

KODE	URAIAN URUSAN, ORGANISASI, PROGRAM DAN KEGIATAN	ANGGARAN			BERTAMBAH / (BERKURANG)		
		REALISASI			JUMLAH	(Rp)	(%)
		JENIS BELANJA					
		PEGAWAI	BARANG & JASA	MODAL			
1.02 . 1.02.02 . 01 . 26	Program Pengadaan, Peningkatan Sarana dan Prasarana Rumah Sakit/ Rumah Sakit Jiwa/ Rumah Sakit Paru-paru/ Rumah Sakit Mata	9.600.000,00	0,00	15.614.946.974,00	15.624.546.974,00	(8.265.009.976,00)	47,10
		9.600.000,00	0,00	7.349.936.998,00	7.359.536.998,00		
1.02 . 1.02.02 . 01 . 26 . 17	Rehabilitasi bangunan rumah sakit	0,00	0,00	0,00	0,00	0,00	0,00
		0,00	0,00	0,00	0,00		
1.02 . 1.02.02 . 01 . 26 . 18	Pengadaan alat-alat kesehatan rumah sakit	9.600.000,00	0,00	15.614.946.974,00	15.624.546.974,00	(8.265.009.976,00)	47,10
		9.600.000,00	0,00	7.349.936.998,00	7.359.536.998,00		
1.02 . 1.02.02 . 02	RUMAH SAKIT UMUM DAERAH BATANG(BLUD)	32.633.017.500,70	44.406.448.364,00	2.440.562.000,00	79.480.027.864,70	(11.677.822.623,51)	85,31
		31.074.335.463,00	35.052.205.763,19	1.675.664.015,00	67.802.205.241,19		
1.02 . 1.02.02 . 02 . 48	Program Pelayanan Kesehatan (Operasional BLUD)	32.633.017.500,70	44.406.448.364,00	2.440.562.000,00	79.480.027.864,70	(11.677.822.623,51)	85,31
		31.074.335.463,00	35.052.205.763,19	1.675.664.015,00	67.802.205.241,19		
1.02 . 1.02.02 . 02 . 48 . 01	Kegiatan Pelayanan Kesehatan BLUD	32.633.017.500,70	44.406.448.364,00	2.440.562.000,00	79.480.027.864,70	(11.677.822.623,51)	85,31
		31.074.335.463,00	35.052.205.763,19	1.675.664.015,00	67.802.205.241,19		
1.02 . 1.02.03	RUMAH SAKIT UMUM DAERAH LIMPUNG	7.860.680.000,00	8.479.873.114,16	17.634.692.298,00	33.975.245.412,16	(215.802.553,16)	99,36
		7.957.652.928,00	8.866.501.308,00	16.935.288.623,00	33.759.442.859,00		
1.02 . 1.02.03 . 01	RUMAH SAKIT UMUM DAERAH LIMPUNG	1.116.680.000,00	1.339.441.400,00	17.034.692.298,00	19.490.813.698,00	(925.222.012,00)	95,25
		993.305.000,00	1.210.523.933,00	16.361.762.753,00	18.565.591.686,00		
1.02 . 1.02.03 . 01 . 05	Program Peningkatan Kapasitas Sumber Daya Aparatur	0,00	0,00	0,00	0,00	0,00	0,00
		0,00	0,00	0,00	0,00		
1.02 . 1.02.03 . 01 . 05 . 03	Bimbingan teknis implementasi peraturan perundang-undangan	0,00	0,00	0,00	0,00	0,00	0,00
		0,00	0,00	0,00	0,00		
1.02 . 1.02.03 . 01 . 22	Program Pencegahan dan Penanggulangan Penyakit Menular	1.099.250.000,00	1.339.441.400,00	1.542.640.600,00	3.981.332.000,00	(308.125.185,00)	92,26
		975.875.000,00	1.210.523.933,00	1.486.807.882,00	3.673.206.815,00		
1.02 . 1.02.03 . 01 . 22 . 05	Pelayanan pencegahan dan penanggulangan penyakit menular	0,00	250.000.000,00	0,00	250.000.000,00	(37.102.546,00)	85,16
		0,00	212.897.454,00	0,00	212.897.454,00		
1.02 . 1.02.03 . 01 . 22 . 15	Penanggulangan COVID-19	790.275.000,00	792.257.000,00	1.513.900.000,00	3.096.432.000,00	(61.213.990,00)	98,02
		787.500.000,00	788.910.128,00	1.458.807.882,00	3.035.218.010,00		
1.02 . 1.05.03 . 01 . 22 . 15	Penanggulangan COVID-19	308.975.000,00	297.184.400,00	28.740.600,00	634.900.000,00	(209.808.649,00)	66,95
		188.375.000,00	208.716.351,00	28.000.000,00	425.091.351,00		

KODE	URAIAN URUSAN, ORGANISASI, PROGRAM DAN KEGIATAN	ANGGARAN				BERTAMBAH / (BERKURANG)		
		REALISASI				JUMLAH	(Rp)	(%)
		JENIS BELANJA						
		PEGAWAI	BARANG & JASA	MODAL				
1.02 . 1.02.03 . 01 . 26	Program Pengadaan, Peningkatan Sarana dan Prasarana Rumah Sakit/ Rumah Sakit Jiwa/ Rumah Sakit Paru-paru/ Rumah Sakit Mata	17.430.000,00	0,00	15.143.458.498,00	15.160.888.498,00	(610.586.043,00)	95,97	
		17.430.000,00	0,00	14.532.872.455,00	14.550.302.455,00			
1.02 . 1.02.03 . 01 . 26 . 06	Pengembangan ruang ICU, ICCU, NICU	0,00	0,00	8.461.878.500,00	8.461.878.500,00	(216.005.000,00)	97,45	
		0,00	0,00	8.245.873.500,00	8.245.873.500,00			
1.02 . 1.02.03 . 01 . 26 . 16	Pembangunan instalasi pengolahan limbah rumah sakit	0,00	0,00	0,00	0,00	0,00	0,00	
		0,00	0,00	0,00	0,00	0,00	0,00	
1.02 . 1.02.03 . 01 . 26 . 18	Pengadaan alat-alat kesehatan rumah sakit	17.430.000,00	0,00	6.681.579.998,00	6.699.009.998,00	(394.581.043,00)	94,11	
		17.430.000,00	0,00	6.286.998.955,00	6.304.428.955,00			
1.02 . 1.02.03 . 01 . 26 . 20	Pengadaan ambulance/mobil jenazah	0,00	0,00	0,00	0,00	0,00	0,00	
		0,00	0,00	0,00	0,00	0,00	0,00	
1.02 . 1.02.03 . 01 . 32	Program Peningkatan Keselamatan Ibu Melahirkan dan Anak	0,00	0,00	348.593.200,00	348.593.200,00	(6.510.784,00)	98,13	
		0,00	0,00	342.082.416,00	342.082.416,00			
1.02 . 1.02.03 . 01 . 32 . 08	DAK - Penurunan AKI-AKB	0,00	0,00	348.593.200,00	348.593.200,00	(6.510.784,00)	98,13	
		0,00	0,00	342.082.416,00	342.082.416,00			
1.02 . 1.02.03 . 02	RUMAH SAKIT UMUM DAERAH LIMPUNG (BLUD)	6.744.000.000,00	7.140.431.714,16	600.000.000,00	14.484.431.714,16	709.419.458,84	104,90	
		6.964.347.928,00	7.655.977.375,00	573.525.870,00	15.193.851.173,00			
1.02 . 1.02.03 . 02 . 48	Program Pelayanan Kesehatan (Operasional BLUD)	6.744.000.000,00	7.140.431.714,16	600.000.000,00	14.484.431.714,16	709.419.458,84	104,90	
		6.964.347.928,00	7.655.977.375,00	573.525.870,00	15.193.851.173,00			
1.02 . 1.02.03 . 02 . 48 . 01	Kegiatan Pelayanan Kesehatan BLUD	6.744.000.000,00	7.140.431.714,16	600.000.000,00	14.484.431.714,16	709.419.458,84	104,90	
		6.964.347.928,00	7.655.977.375,00	573.525.870,00	15.193.851.173,00			
1.02 . 4.01.11	KECAMATAN BATANG	243.350.000,00	1.975.150.000,00	0,00	2.218.500.000,00	(66.023.000,00)	97,02	
		243.350.000,00	1.909.127.000,00	0,00	2.152.477.000,00			
1.02 . 4.01.11 . 01	KECAMATAN BATANG	0,00	63.000.000,00	0,00	63.000.000,00	(5.000.000,00)	92,06	
		0,00	58.000.000,00	0,00	58.000.000,00			
1.02 . 4.01.11 . 01 . 22	Program Pencegahan dan Penanggulangan Penyakit Menular	0,00	63.000.000,00	0,00	63.000.000,00	(5.000.000,00)	92,06	
		0,00	58.000.000,00	0,00	58.000.000,00			
1.02 . 4.01.11 . 01 . 22 . 15	Penanggulangan COVID-19	0,00	63.000.000,00	0,00	63.000.000,00	(5.000.000,00)	92,06	
		0,00	58.000.000,00	0,00	58.000.000,00			

KODE	URAIAN URUSAN, ORGANISASI, PROGRAM DAN KEGIATAN	ANGGARAN			BERTAMBAH / (BERKURANG)		
		REALISASI			JUMLAH	(Rp)	(%)
		JENIS BELANJA					
		PEGAWAI	BARANG & JASA	MODAL			
1.02 . 4.01.11 . 02	KELURAHAN PROYONANGGAN SELATAN	18.600.000,00	220.900.000,00	0,00	239.500.000,00	(21.760.000,00)	90,91
		18.600.000,00	199.140.000,00	0,00	217.740.000,00		
1.02 . 4.01.11 . 02 . 22	Program Pencegahan dan Penanggulangan Penyakit Menular	18.600.000,00	220.900.000,00	0,00	239.500.000,00	(21.760.000,00)	90,91
		18.600.000,00	199.140.000,00	0,00	217.740.000,00		
1.02 . 4.01.11 . 02 . 22 . 15	Penanggulangan COVID-19	18.600.000,00	220.900.000,00	0,00	239.500.000,00	(21.760.000,00)	90,91
		18.600.000,00	199.140.000,00	0,00	217.740.000,00		
1.02 . 4.01.11 . 03	KELURAHAN PROYONANGGAN TENGAH	38.400.000,00	201.100.000,00	0,00	239.500.000,00	0,00	100,00
		38.400.000,00	201.100.000,00	0,00	239.500.000,00		
1.02 . 4.01.11 . 03 . 22	Program Pencegahan dan Penanggulangan Penyakit Menular	38.400.000,00	201.100.000,00	0,00	239.500.000,00	0,00	100,00
		38.400.000,00	201.100.000,00	0,00	239.500.000,00		
1.02 . 4.01.11 . 03 . 22 . 15	Penanggulangan COVID-19	38.400.000,00	201.100.000,00	0,00	239.500.000,00	0,00	100,00
		38.400.000,00	201.100.000,00	0,00	239.500.000,00		
1.02 . 4.01.11 . 04	KELURAHAN PROYONANGGAN UTARA	15.500.000,00	224.000.000,00	0,00	239.500.000,00	(3.993.000,00)	98,33
		15.500.000,00	220.007.000,00	0,00	235.507.000,00		
1.02 . 4.01.11 . 04 . 22	Program Pencegahan dan Penanggulangan Penyakit Menular	15.500.000,00	224.000.000,00	0,00	239.500.000,00	(3.993.000,00)	98,33
		15.500.000,00	220.007.000,00	0,00	235.507.000,00		
1.02 . 4.01.11 . 04 . 22 . 15	Penanggulangan COVID-19	15.500.000,00	224.000.000,00	0,00	239.500.000,00	(3.993.000,00)	98,33
		15.500.000,00	220.007.000,00	0,00	235.507.000,00		
1.02 . 4.01.11 . 05	KELURAHAN KAUMAN	24.300.000,00	215.200.000,00	0,00	239.500.000,00	(4.620.000,00)	98,07
		24.300.000,00	210.580.000,00	0,00	234.880.000,00		
1.02 . 4.01.11 . 05 . 22	Program Pencegahan dan Penanggulangan Penyakit Menular	24.300.000,00	215.200.000,00	0,00	239.500.000,00	(4.620.000,00)	98,07
		24.300.000,00	210.580.000,00	0,00	234.880.000,00		
1.02 . 4.01.11 . 05 . 22 . 15	Penanggulangan COVID-19	24.300.000,00	215.200.000,00	0,00	239.500.000,00	(4.620.000,00)	98,07
		24.300.000,00	210.580.000,00	0,00	234.880.000,00		
1.02 . 4.01.11 . 06	KELURAHAN WATESALIT	37.050.000,00	202.450.000,00	0,00	239.500.000,00	(8.135.000,00)	96,60
		37.050.000,00	194.315.000,00	0,00	231.365.000,00		
1.02 . 4.01.11 . 06 . 22	Program Pencegahan dan Penanggulangan Penyakit Menular	37.050.000,00	202.450.000,00	0,00	239.500.000,00	(8.135.000,00)	96,60
		37.050.000,00	194.315.000,00	0,00	231.365.000,00		
1.02 . 4.01.11 . 06 . 22 . 15	Penanggulangan COVID-19	37.050.000,00	202.450.000,00	0,00	239.500.000,00	(8.135.000,00)	96,60
		37.050.000,00	194.315.000,00	0,00	231.365.000,00		

KODE	URAIAN URUSAN, ORGANISASI, PROGRAM DAN KEGIATAN	ANGGARAN				BERTAMBAH / (BERKURANG)		
		REALISASI				JUMLAH	(Rp)	(%)
		JENIS BELANJA						
		PEGAWAI	BARANG & JASA	MODAL				
1.02 . 4.01.11 . 07	KELURAHAN SAMBONG	24.700.000,00	214.800.000,00	0,00	239.500.000,00	(4.700.000,00)	98,04	
		24.700.000,00	210.100.000,00	0,00	234.800.000,00			
1.02 . 4.01.11 . 07 . 22	Program Pencegahan dan Penanggulangan Penyakit Menular	24.700.000,00	214.800.000,00	0,00	239.500.000,00	(4.700.000,00)	98,04	
		24.700.000,00	210.100.000,00	0,00	234.800.000,00			
1.02 . 4.01.11 . 07 . 22 . 15	Penanggulangan COVID-19	24.700.000,00	214.800.000,00	0,00	239.500.000,00	(4.700.000,00)	98,04	
		24.700.000,00	210.100.000,00	0,00	234.800.000,00			
1.02 . 4.01.11 . 08	KELURAHAN KASEPUHAN	39.900.000,00	199.600.000,00	0,00	239.500.000,00	(1.850.000,00)	99,23	
		39.900.000,00	197.750.000,00	0,00	237.650.000,00			
1.02 . 4.01.11 . 08 . 22	Program Pencegahan dan Penanggulangan Penyakit Menular	39.900.000,00	199.600.000,00	0,00	239.500.000,00	(1.850.000,00)	99,23	
		39.900.000,00	197.750.000,00	0,00	237.650.000,00			
1.02 . 4.01.11 . 08 . 22 . 15	Penanggulangan COVID-19	39.900.000,00	199.600.000,00	0,00	239.500.000,00	(1.850.000,00)	99,23	
		39.900.000,00	197.750.000,00	0,00	237.650.000,00			
1.02 . 4.01.11 . 09	KELURAHAN KARANGASEM UTARA	26.300.000,00	213.200.000,00	0,00	239.500.000,00	(14.290.000,00)	94,03	
		26.300.000,00	198.910.000,00	0,00	225.210.000,00			
1.02 . 4.01.11 . 09 . 22	Program Pencegahan dan Penanggulangan Penyakit Menular	26.300.000,00	213.200.000,00	0,00	239.500.000,00	(14.290.000,00)	94,03	
		26.300.000,00	198.910.000,00	0,00	225.210.000,00			
1.02 . 4.01.11 . 09 . 22 . 15	Penanggulangan COVID-19	26.300.000,00	213.200.000,00	0,00	239.500.000,00	(14.290.000,00)	94,03	
		26.300.000,00	198.910.000,00	0,00	225.210.000,00			
1.02 . 4.01.11 . 10	KELURAHAN KARANGASEM SELATAN	18.600.000,00	220.900.000,00	0,00	239.500.000,00	(1.675.000,00)	99,30	
		18.600.000,00	219.225.000,00	0,00	237.825.000,00			
1.02 . 4.01.11 . 10 . 22	Program Pencegahan dan Penanggulangan Penyakit Menular	18.600.000,00	220.900.000,00	0,00	239.500.000,00	(1.675.000,00)	99,30	
		18.600.000,00	219.225.000,00	0,00	237.825.000,00			
1.02 . 4.01.11 . 10 . 22 . 15	Penanggulangan COVID-19	18.600.000,00	220.900.000,00	0,00	239.500.000,00	(1.675.000,00)	99,30	
		18.600.000,00	219.225.000,00	0,00	237.825.000,00			
1.02 . 4.01.12	KECAMATAN TULIS	22.250.000,00	22.750.000,00	0,00	45.000.000,00	0,00	100,00	
		22.250.000,00	22.750.000,00	0,00	45.000.000,00			
1.02 . 4.01.12 . 01	KECAMATAN TULIS	22.250.000,00	22.750.000,00	0,00	45.000.000,00	0,00	100,00	
		22.250.000,00	22.750.000,00	0,00	45.000.000,00			
1.02 . 4.01.12 . 01 . 22	Program Pencegahan dan Penanggulangan Penyakit Menular	22.250.000,00	22.750.000,00	0,00	45.000.000,00	0,00	100,00	
		22.250.000,00	22.750.000,00	0,00	45.000.000,00			

KODE	URAIAN URUSAN, ORGANISASI, PROGRAM DAN KEGIATAN	ANGGARAN				BERTAMBAH / (BERKURANG)		
		REALISASI				JUMLAH	(Rp)	(%)
		JENIS BELANJA						
		PEGAWAI	BARANG & JASA	MODAL				
1.02 . 4.01.12 . 01 . 22 . 15	Penanggulangan COVID-19	22.250.000,00	22.750.000,00	0,00	45.000.000,00	0,00	100,00	
		22.250.000,00	22.750.000,00	0,00	45.000.000,00			
1.02 . 4.01.13	KECAMATAN WARUNGASEM	19.250.000,00	25.750.000,00	0,00	45.000.000,00	0,00	100,00	
		19.250.000,00	25.750.000,00	0,00	45.000.000,00			
1.02 . 4.01.13 . 01	KECAMATAN WARUNGASEM	19.250.000,00	25.750.000,00	0,00	45.000.000,00	0,00	100,00	
		19.250.000,00	25.750.000,00	0,00	45.000.000,00			
1.02 . 4.01.13 . 01 . 22	<i>Program Pencegahan dan Penanggulangan Penyakit Menular</i>	19.250.000,00	25.750.000,00	0,00	45.000.000,00	0,00	100,00	
		19.250.000,00	25.750.000,00	0,00	45.000.000,00			
1.02 . 4.01.13 . 01 . 22 . 15	Penanggulangan COVID-19	19.250.000,00	25.750.000,00	0,00	45.000.000,00	0,00	100,00	
		19.250.000,00	25.750.000,00	0,00	45.000.000,00			
1.02 . 4.01.14	KECAMATAN WONOTUNGGAL	15.900.000,00	29.100.000,00	0,00	45.000.000,00	0,00	100,00	
		15.900.000,00	29.100.000,00	0,00	45.000.000,00			
1.02 . 4.01.14 . 01	KECAMATAN WONOTUNGGAL	15.900.000,00	29.100.000,00	0,00	45.000.000,00	0,00	100,00	
		15.900.000,00	29.100.000,00	0,00	45.000.000,00			
1.02 . 4.01.14 . 01 . 22	<i>Program Pencegahan dan Penanggulangan Penyakit Menular</i>	15.900.000,00	29.100.000,00	0,00	45.000.000,00	0,00	100,00	
		15.900.000,00	29.100.000,00	0,00	45.000.000,00			
1.02 . 4.01.14 . 01 . 22 . 15	Penanggulangan COVID-19	15.900.000,00	29.100.000,00	0,00	45.000.000,00	0,00	100,00	
		15.900.000,00	29.100.000,00	0,00	45.000.000,00			
1.02 . 4.01.15	KECAMATAN BANDAR	20.025.000,00	24.975.000,00	0,00	45.000.000,00	0,00	100,00	
		20.025.000,00	24.975.000,00	0,00	45.000.000,00			
1.02 . 4.01.15 . 01	KECAMATAN BANDAR	20.025.000,00	24.975.000,00	0,00	45.000.000,00	0,00	100,00	
		20.025.000,00	24.975.000,00	0,00	45.000.000,00			
1.02 . 4.01.15 . 01 . 22	<i>Program Pencegahan dan Penanggulangan Penyakit Menular</i>	20.025.000,00	24.975.000,00	0,00	45.000.000,00	0,00	100,00	
		20.025.000,00	24.975.000,00	0,00	45.000.000,00			
1.02 . 4.01.15 . 01 . 22 . 15	Penanggulangan COVID-19	20.025.000,00	24.975.000,00	0,00	45.000.000,00	0,00	100,00	
		20.025.000,00	24.975.000,00	0,00	45.000.000,00			
1.02 . 4.01.16	KECAMATAN BLADO	18.300.000,00	26.700.000,00	0,00	45.000.000,00	0,00	100,00	
		18.300.000,00	26.700.000,00	0,00	45.000.000,00			
1.02 . 4.01.16 . 01	KECAMATAN BLADO	18.300.000,00	26.700.000,00	0,00	45.000.000,00	0,00	100,00	
		18.300.000,00	26.700.000,00	0,00	45.000.000,00			

KODE	URAIAN URUSAN, ORGANISASI, PROGRAM DAN KEGIATAN	ANGGARAN			BERTAMBAH / (BERKURANG)		
		REALISASI			JUMLAH	(Rp)	(%)
		JENIS BELANJA					
		PEGAWAI	BARANG & JASA	MODAL			
1.02 . 4.01.16 . 01 . 22	Program Pencegahan dan Penanggulangan Penyakit Menular	18.300.000,00	26.700.000,00	0,00	45.000.000,00	0,00	100,00
		18.300.000,00	26.700.000,00	0,00	45.000.000,00		
1.02 . 4.01.16 . 01 . 22 . 15	Penanggulangan COVID-19	18.300.000,00	26.700.000,00	0,00	45.000.000,00	0,00	100,00
		18.300.000,00	26.700.000,00	0,00	45.000.000,00		
1.02 . 4.01.17	KECAMATAN REBAN	19.025.000,00	25.975.000,00	0,00	45.000.000,00	0,00	100,00
		19.025.000,00	25.975.000,00	0,00	45.000.000,00		
1.02 . 4.01.17 . 01	KECAMATAN REBAN	19.025.000,00	25.975.000,00	0,00	45.000.000,00	0,00	100,00
		19.025.000,00	25.975.000,00	0,00	45.000.000,00		
1.02 . 4.01.17 . 01 . 22	Program Pencegahan dan Penanggulangan Penyakit Menular	19.025.000,00	25.975.000,00	0,00	45.000.000,00	0,00	100,00
		19.025.000,00	25.975.000,00	0,00	45.000.000,00		
1.02 . 4.01.17 . 01 . 22 . 15	Penanggulangan COVID-19	19.025.000,00	25.975.000,00	0,00	45.000.000,00	0,00	100,00
		19.025.000,00	25.975.000,00	0,00	45.000.000,00		
1.02 . 4.01.18	KECAMATAN KANDEMAN	16.050.000,00	28.950.000,00	0,00	45.000.000,00	(194.800,00)	99,57
		16.050.000,00	28.755.200,00	0,00	44.805.200,00		
1.02 . 4.01.18 . 01	KECAMATAN KANDEMAN	16.050.000,00	28.950.000,00	0,00	45.000.000,00	(194.800,00)	99,57
		16.050.000,00	28.755.200,00	0,00	44.805.200,00		
1.02 . 4.01.18 . 01 . 22	Program Pencegahan dan Penanggulangan Penyakit Menular	16.050.000,00	28.950.000,00	0,00	45.000.000,00	(194.800,00)	99,57
		16.050.000,00	28.755.200,00	0,00	44.805.200,00		
1.02 . 4.01.18 . 01 . 22 . 15	Penanggulangan COVID-19	16.050.000,00	28.950.000,00	0,00	45.000.000,00	(194.800,00)	99,57
		16.050.000,00	28.755.200,00	0,00	44.805.200,00		
1.02 . 4.01.19	KECAMATAN TERSONO	19.025.000,00	25.975.000,00	0,00	45.000.000,00	0,00	100,00
		19.025.000,00	25.975.000,00	0,00	45.000.000,00		
1.02 . 4.01.19 . 01	KECAMATAN TERSONO	19.025.000,00	25.975.000,00	0,00	45.000.000,00	0,00	100,00
		19.025.000,00	25.975.000,00	0,00	45.000.000,00		
1.02 . 4.01.19 . 01 . 22	Program Pencegahan dan Penanggulangan Penyakit Menular	19.025.000,00	25.975.000,00	0,00	45.000.000,00	0,00	100,00
		19.025.000,00	25.975.000,00	0,00	45.000.000,00		
1.02 . 4.01.19 . 01 . 22 . 15	Penanggulangan COVID-19	19.025.000,00	25.975.000,00	0,00	45.000.000,00	0,00	100,00
		19.025.000,00	25.975.000,00	0,00	45.000.000,00		

KODE	URAIAN URUSAN, ORGANISASI, PROGRAM DAN KEGIATAN	ANGGARAN			BERTAMBAH / (BERKURANG)		
		REALISASI			JUMLAH	(Rp)	(%)
		JENIS BELANJA					
		PEGAWAI	BARANG & JASA	MODAL			
1.02 . 4.01.20	KECAMATAN GRINGSING	19.925.000,00	25.075.000,00	0,00	45.000.000,00	0,00	100,00
1.02 . 4.01.20 . 01	KECAMATAN GRINGSING	19.925.000,00	25.075.000,00	0,00	45.000.000,00	0,00	100,00
1.02 . 4.01.20 . 01 . 22	<i>Program Pencegahan dan Penanggulangan Penyakit Menular</i>	19.925.000,00	25.075.000,00	0,00	45.000.000,00	0,00	100,00
1.02 . 4.01.20 . 01 . 22 . 15	Penanggulangan COVID-19	19.925.000,00	25.075.000,00	0,00	45.000.000,00	0,00	100,00
1.02 . 4.01.21	KECAMATAN SUBAH	19.250.000,00	25.750.000,00	0,00	45.000.000,00	0,00	100,00
1.02 . 4.01.21 . 01	KECAMATAN SUBAH	19.250.000,00	25.750.000,00	0,00	45.000.000,00	0,00	100,00
1.02 . 4.01.21 . 01 . 22	<i>Program Pencegahan dan Penanggulangan Penyakit Menular</i>	19.250.000,00	25.750.000,00	0,00	45.000.000,00	0,00	100,00
1.02 . 4.01.21 . 01 . 22 . 15	Penanggulangan COVID-19	19.250.000,00	25.750.000,00	0,00	45.000.000,00	0,00	100,00
1.02 . 4.01.22	KECAMATAN LIMPUNG	19.025.000,00	25.975.000,00	0,00	45.000.000,00	0,00	100,00
1.02 . 4.01.22 . 01	KECAMATAN LIMPUNG	19.025.000,00	25.975.000,00	0,00	45.000.000,00	0,00	100,00
1.02 . 4.01.22 . 01 . 22	<i>Program Pencegahan dan Penanggulangan Penyakit Menular</i>	19.025.000,00	25.975.000,00	0,00	45.000.000,00	0,00	100,00
1.02 . 4.01.22 . 01 . 22 . 15	Penanggulangan COVID-19	19.025.000,00	25.975.000,00	0,00	45.000.000,00	0,00	100,00
1.02 . 4.01.23	KECAMATAN BANYUPUTIH	16.050.000,00	28.950.000,00	0,00	45.000.000,00	0,00	100,00
1.02 . 4.01.23 . 01	KECAMATAN BANYUPUTIH	16.050.000,00	28.950.000,00	0,00	45.000.000,00	0,00	100,00
1.02 . 4.01.23 . 01 . 22	<i>Program Pencegahan dan Penanggulangan Penyakit Menular</i>	16.050.000,00	28.950.000,00	0,00	45.000.000,00	0,00	100,00

KODE	URAIAN URUSAN, ORGANISASI, PROGRAM DAN KEGIATAN	ANGGARAN			BERTAMBAH / (BERKURANG)		
		REALISASI			JUMLAH	(Rp)	(%)
		JENIS BELANJA					
		PEGAWAI	BARANG & JASA	MODAL			
1.02 . 4.01.23 . 01 . 22 . 15	Penanggulangan COVID-19	16.050.000,00	28.950.000,00	0,00	45.000.000,00	0,00	100,00
1.02 . 4.01.24	KECAMATAN PECALUNGAN	16.050.000,00	28.950.000,00	0,00	45.000.000,00	0,00	100,00
1.02 . 4.01.24 . 01	KECAMATAN PECALUNGAN	17.200.000,00	27.800.000,00	0,00	45.000.000,00	0,00	100,00
1.02 . 4.01.24 . 01 . 22	<i>Program Pencegahan dan Penanggulangan Penyakit Menular</i>	17.200.000,00	27.800.000,00	0,00	45.000.000,00	0,00	100,00
1.02 . 4.01.24 . 01 . 22 . 15	Penanggulangan COVID-19	17.200.000,00	27.800.000,00	0,00	45.000.000,00	0,00	100,00
1.02 . 4.01.25	KECAMATAN BAWANG	17.200.000,00	27.800.000,00	0,00	45.000.000,00	0,00	100,00
1.02 . 4.01.25 . 01	KECAMATAN BAWANG	18.400.000,00	26.600.000,00	0,00	45.000.000,00	0,00	100,00
1.02 . 4.01.25 . 01 . 22	<i>Program Pencegahan dan Penanggulangan Penyakit Menular</i>	18.400.000,00	26.600.000,00	0,00	45.000.000,00	0,00	100,00
1.02 . 4.01.25 . 01 . 22 . 15	Penanggulangan COVID-19	18.400.000,00	26.600.000,00	0,00	45.000.000,00	0,00	100,00
1.03	Pekerjaan Umum dan Penataan Ruang	18.400.000,00	26.600.000,00	0,00	45.000.000,00	(11.553.226.686,00)	81,20
1.03 . 1.03.01	DINAS PEKERJAAN UMUM DAN PENATAAN RUANG	2.388.246.370,00	11.674.012.570,00	47.376.947.456,00	61.439.206.396,00	(11.505.828.060,00)	81,25
1.03 . 1.03.01 . 01	DINAS PEKERJAAN UMUM DAN PENATAAN RUANG	2.369.552.350,00	11.461.715.810,00	36.054.711.550,00	49.885.979.710,00	(11.425.151.140,00)	78,87
1.03 . 1.03.01 . 01 . 01	<i>Program Pelayanan Administrasi Perkantoran</i>	2.388.246.370,00	11.611.749.944,00	47.376.947.456,00	61.376.943.770,00	(21.688.129,00)	98,40
1.03 . 1.03.01 . 01 . 01 . 01	Penyediaan Jasa Surat Menyurat	2.369.552.350,00	11.446.851.810,00	36.054.711.550,00	49.871.115.710,00	0,00	100,00
1.03 . 1.03.01 . 01 . 01 . 02	Penyediaan Jasa Komunikasi, Sumber Daya Air dan Listrik	820.963.000,00	5.872.036.500,00	47.365.947.456,00	54.058.946.956,00	0,00	100,00
		0,00	6.100.000,00	0,00	6.100.000,00	0,00	100,00
		0,00	6.100.000,00	0,00	6.100.000,00	0,00	100,00
		0,00	178.600.000,00	0,00	178.600.000,00	(5.304.720,00)	97,03
		0,00	173.295.280,00	0,00	173.295.280,00		

KODE	URAIAN URUSAN, ORGANISASI, PROGRAM DAN KEGIATAN	ANGGARAN				BERTAMBAH / (BERKURANG)		
		REALISASI				JUMLAH	(Rp)	(%)
		JENIS BELANJA						
		PEGAWAI	BARANG & JASA	MODAL				
1.03 . 1.03.01 . 01 . 01 . 06	Penyediaan Jasa Pemeliharaan dan Perizinan Kendaraan Dinas/ Operasional	0,00	292.000.000,00	0,00	292.000.000,00			
		0,00	290.926.028,00	0,00	290.926.028,00	(1.073.972,00)	99,63	
1.03 . 1.03.01 . 01 . 01 . 08	Penyediaan Jasa Kebersihan Kantor	1.950.000,00	44.400.000,00	0,00	46.350.000,00			
		1.950.000,00	44.275.000,00	0,00	46.225.000,00	(125.000,00)	99,73	
1.03 . 1.03.01 . 01 . 01 . 10	Penyediaan Alat Tulis Kantor	0,00	28.732.000,00	0,00	28.732.000,00	0,00	100,00	
		0,00	28.732.000,00	0,00	28.732.000,00			
1.03 . 1.03.01 . 01 . 01 . 11	Penyediaan Barang Cetak dan Penggandaan	0,00	24.000.000,00	0,00	24.000.000,00	0,00	100,00	
		0,00	24.000.000,00	0,00	24.000.000,00			
1.03 . 1.03.01 . 01 . 01 . 12	Penyediaan Komponen Instalasi Listrik/ Penerangan Bangunan Kantor	0,00	30.000.000,00	0,00	30.000.000,00	0,00	100,00	
		0,00	30.000.000,00	0,00	30.000.000,00			
1.03 . 1.03.01 . 01 . 01 . 15	Penyediaan Bahan Bacaan dan Peraturan Perundang-undangan	0,00	2.220.000,00	0,00	2.220.000,00	0,00	100,00	
		0,00	2.220.000,00	0,00	2.220.000,00			
1.03 . 1.03.01 . 01 . 01 . 17	Penyediaan Makanan dan Minuman	0,00	13.600.000,00	0,00	13.600.000,00	(15.000,00)	99,89	
		0,00	13.585.000,00	0,00	13.585.000,00			
1.03 . 1.03.01 . 01 . 01 . 18	Rapat-rapat Koordinasi dan Konsultasi Ke Luar Daerah	0,00	102.221.500,00	0,00	102.221.500,00	(66.982,00)	99,93	
		0,00	102.154.518,00	0,00	102.154.518,00			
1.03 . 1.03.01 . 01 . 01 . 23	Pengelolaan Keuangan SKPD	245.013.000,00	1.999.000,00	0,00	247.012.000,00	(4.800.000,00)	98,06	
		240.213.000,00	1.999.000,00	0,00	242.212.000,00			
1.03 . 1.03.01 . 01 . 01 . 24	Penyediaan jasa pengamanan kantor	0,00	383.040.000,00	0,00	383.040.000,00	(10.302.455,00)	97,31	
		0,00	372.737.545,00	0,00	372.737.545,00			
1.03 . 1.03.01 . 01 . 02	Program Peningkatan Sarana dan Prasarana Aparatur	24.150.000,00	1.092.860.000,00	20.668.155.350,00	21.785.165.350,00	(3.791.494.592,00)	82,60	
		24.150.000,00	1.089.450.400,00	16.880.070.358,00	17.993.670.758,00			
1.03 . 1.03.01 . 01 . 02 . 03	Pembangunan Gedung Kantor	18.000.000,00	150.000.000,00	19.711.420.350,00	19.879.420.350,00	(3.770.312.992,00)	81,03	
		18.000.000,00	148.640.000,00	15.942.467.358,00	16.109.107.358,00			
1.03 . 1.03.01 . 01 . 02 . 05	Pengadaan Kendaraan Dinas/ Operasional	0,00	0,00	0,00	0,00	0,00	0,00	
		0,00	0,00	0,00	0,00			
1.03 . 1.03.01 . 01 . 02 . 07	Pengadaan Perlengkapan Gedung Kantor	900.000,00	33.110.000,00	338.446.000,00	372.456.000,00	(2.418.000,00)	99,35	
		900.000,00	32.725.000,00	336.413.000,00	370.038.000,00			
1.03 . 1.03.01 . 01 . 02 . 09	Pengadaan Peralatan Gedung Kantor	2.250.000,00	223.650.000,00	618.289.000,00	844.189.000,00	(18.443.000,00)	97,82	
		2.250.000,00	222.306.000,00	601.190.000,00	825.746.000,00			

KODE	URAIAN URUSAN, ORGANISASI, PROGRAM DAN KEGIATAN	ANGGARAN				BERTAMBAH / (BERKURANG)		
		REALISASI				JUMLAH	(Rp)	(%)
		JENIS BELANJA						
		PEGAWAI	BARANG & JASA	MODAL				
1.03 . 1.03.01 . 01 . 02 . 24	Pemeliharaan rutin/berkala kendaraan dinas/operasional	3.000.000,00	645.000.000,00	0,00	648.000.000,00			
		3.000.000,00	644.683.400,00	0,00	647.683.400,00	(316.600,00)	99,95	
1.03 . 1.03.01 . 01 . 02 . 26	Pemeliharaan rutin/berkala perlengkapan gedung kantor	0,00	41.100.000,00	0,00	41.100.000,00			
		0,00	41.096.000,00	0,00	41.096.000,00	(4.000,00)	99,99	
1.03 . 1.03.01 . 01 . 06	Program Peningkatan Pengembangan Sistem Pelaporan Capaian Kinerja dan Keuangan	5.875.000,00	300.000,00	0,00	6.175.000,00			
		5.875.000,00	300.000,00	0,00	6.175.000,00	0,00	100,00	
1.03 . 1.03.01 . 01 . 06 . 01	Penyusunan Laporan Capaian Kinerja dan Ikhtisar Realisasi Kinerja SKPD	5.875.000,00	300.000,00	0,00	6.175.000,00			
		5.875.000,00	300.000,00	0,00	6.175.000,00	0,00	100,00	
1.03 . 1.03.01 . 01 . 15	Program Pembangunan Jalan dan Jembatan	0,00	0,00	11.302.046.350,00	11.302.046.350,00			
		0,00	0,00	10.026.363.737,00	10.026.363.737,00	(1.275.682.613,00)	88,71	
1.03 . 1.03.01 . 01 . 15 . 07	Pembangunan Jalan (Bantuan Provinsi)	0,00	0,00	11.302.046.350,00	11.302.046.350,00			
		0,00	0,00	10.026.363.737,00	10.026.363.737,00	(1.275.682.613,00)	88,71	
1.03 . 1.03.01 . 01 . 16	Program Pembangunan Saluran Drainase/ Gorong-gorong	6.000.000,00	0,00	603.272.000,00	609.272.000,00			
		3.000.000,00	0,00	596.627.600,00	599.627.600,00	(9.644.400,00)	98,42	
1.03 . 1.03.01 . 01 . 16 . 03	Pembangunan saluran drainase/gorong-gorong	6.000.000,00	0,00	603.272.000,00	609.272.000,00			
		3.000.000,00	0,00	596.627.600,00	599.627.600,00	(9.644.400,00)	98,42	
1.03 . 1.03.01 . 01 . 17	Program Pembangunan Turap/ Talud/ Bronjong	0,00	0,00	0,00	0,00			
		0,00	0,00	0,00	0,00	0,00	0,00	
1.03 . 1.03.01 . 01 . 17 . 03	Pembangunan turap/talud/bronjong	0,00	0,00	0,00	0,00			
		0,00	0,00	0,00	0,00	0,00	0,00	
1.03 . 1.03.01 . 01 . 18	Program Rehabilitasi/ Pemeliharaan Jalan dan Jembatan	199.750.000,00	1.412.550.000,00	8.273.925.577,00	9.886.225.577,00			
		199.653.000,00	1.400.539.345,00	6.299.699.275,00	7.899.891.620,00	(1.986.333.957,00)	79,91	
1.03 . 1.03.01 . 01 . 18 . 03	Rehabilitasi/ Pemeliharaan Jalan Rutin Dinas	199.750.000,00	1.412.550.000,00	8.273.925.577,00	9.886.225.577,00			
		199.653.000,00	1.400.539.345,00	6.299.699.275,00	7.899.891.620,00	(1.986.333.957,00)	79,91	
1.03 . 1.03.01 . 01 . 18 . 06	DAK Bidang Transportasi Infrastruktur Jalan - Rehabilitasi/ Pemeliharaan Jalan (DAK)	0,00	0,00	0,00	0,00			
		0,00	0,00	0,00	0,00	0,00	0,00	
1.03 . 1.03.01 . 01 . 23	Program peningkatan sarana dan prasarana kebinamargaan	25.075.000,00	1.550.205.000,00	0,00	1.575.280.000,00			
		24.475.000,00	1.546.791.150,00	0,00	1.571.266.150,00	(4.013.850,00)	99,75	
1.03 . 1.03.01 . 01 . 23 . 04	Pengadaan alat-alat berat	6.000.000,00	1.469.280.000,00	0,00	1.475.280.000,00			
		6.000.000,00	1.467.211.650,00	0,00	1.473.211.650,00	(2.068.350,00)	99,86	

KODE	URAIAN URUSAN, ORGANISASI, PROGRAM DAN KEGIATAN	ANGGARAN			BERTAMBAH / (BERKURANG)		
		REALISASI			JUMLAH	(Rp)	(%)
		JENIS BELANJA					
		PEGAWAI	BARANG & JASA	MODAL			
1.03 . 1.03.01 . 01 . 23 . 10	Rehabilitasi/pemeliharaan alat-alat berat	19.075.000,00	80.925.000,00	0,00	100.000.000,00	(1.945.500,00)	98,05
		18.475.000,00	79.579.500,00	0,00	98.054.500,00		
1.03 . 1.03.01 . 01 . 24	Program Pengembangan dan Pengelolaan Jaringan Irigasi, Rawa dan Jaringan Pengairan lainnya	85.900.000,00	492.124.000,00	5.835.473.179,00	6.413.497.179,00	(4.284.867.279,00)	33,19
		85.870.000,00	474.982.300,00	1.567.777.600,00	2.128.629.900,00		
1.03 . 1.03.01 . 01 . 24 . 01	Kegiatan Komisi Irigasi (KOMIR)	35.850.000,00	31.315.000,00	0,00	67.165.000,00	(875.000,00)	98,70
		35.850.000,00	30.440.000,00	0,00	66.290.000,00		
1.03 . 1.03.01 . 01 . 24 . 02	Kegiatan Optimalisasi Fungsi Jaringan Irigasi yang telah dibangun	11.550.000,00	230.080.000,00	0,00	241.630.000,00	(10.147.600,00)	95,80
		11.550.000,00	219.932.400,00	0,00	231.482.400,00		
1.03 . 1.03.01 . 01 . 24 . 04	Kegiatan Pemetaan Jaringan Irigasi	1.500.000,00	114.729.000,00	0,00	116.229.000,00	(600.000,00)	99,48
		1.500.000,00	114.129.000,00	0,00	115.629.000,00		
1.03 . 1.03.01 . 01 . 24 . 10	Rehabilitasi/pemeliharaan jaringan irigasi rutin dinas	37.000.000,00	116.000.000,00	4.707.857.179,00	4.860.857.179,00	(4.195.116.579,00)	13,70
		36.970.000,00	110.480.900,00	518.289.700,00	665.740.600,00		
1.03 . 1.03.01 . 01 . 24 . 18	DAK Bidang Infrastruktur Irigasi - Rehabilitasi/pemeliharaan jaringan irigasi (DAK)	0,00	0,00	1.127.616.000,00	1.127.616.000,00	(78.128.100,00)	93,07
		0,00	0,00	1.049.487.900,00	1.049.487.900,00		
1.03 . 1.03.01 . 01 . 32	Program Perencanaan Tata Ruang	3.000.000,00	0,00	475.100.000,00	478.100.000,00	(5.339.020,00)	98,88
		3.000.000,00	0,00	469.760.980,00	472.760.980,00		
1.03 . 1.03.01 . 01 . 32 . 02	Kegiatan Penyusunan Rencana Detail Tata Ruang Kawasan	3.000.000,00	0,00	475.100.000,00	478.100.000,00	(5.339.020,00)	98,88
		3.000.000,00	0,00	469.760.980,00	472.760.980,00		
1.03 . 1.03.01 . 01 . 33	Program Pengendalian Pemanfaatan Ruang	224.250.000,00	217.085.000,00	207.975.000,00	649.310.000,00	(46.087.300,00)	92,90
		220.750.000,00	179.060.700,00	203.412.000,00	603.222.700,00		
1.03 . 1.03.01 . 01 . 33 . 01	Kegiatan Penyusunan Prosedur dan Manual Pengendalian Pemanfaatan Ruang	12.300.000,00	52.040.000,00	65.425.000,00	129.765.000,00	(6.669.000,00)	94,86
		12.300.000,00	48.972.000,00	61.824.000,00	123.096.000,00		
1.03 . 1.03.01 . 01 . 33 . 02	Kegiatan Penyusunan Kebijakan Pengendalian Pemanfaatan Ruang	0,00	0,00	0,00	0,00	0,00	0,00
		0,00	0,00	0,00	0,00		
1.03 . 1.03.01 . 01 . 33 . 03	Kegiatan Monitoring Evaluasi dan Pelaporan	1.800.000,00	23.325.000,00	54.875.000,00	80.000.000,00	(648.000,00)	99,19
		1.800.000,00	23.254.000,00	54.298.000,00	79.352.000,00		
1.03 . 1.03.01 . 01 . 33 . 05	Pengawasan pemanfaatan ruang	53.400.000,00	45.725.000,00	0,00	99.125.000,00	(3.622.500,00)	96,35
		53.400.000,00	42.102.500,00	0,00	95.502.500,00		
1.03 . 1.03.01 . 01 . 33 . 19	Koordinasi Penataan Ruang Daerah	93.000.000,00	51.550.000,00	32.850.000,00	177.400.000,00	(17.899.800,00)	89,91
		91.000.000,00	35.700.200,00	32.800.000,00	159.500.200,00		

KODE	URAIAN URUSAN, ORGANISASI, PROGRAM DAN KEGIATAN	ANGGARAN				BERTAMBAH / (BERKURANG)		
		REALISASI				JUMLAH	(Rp)	(%)
		JENIS BELANJA						
		PEGAWAI	BARANG & JASA	MODAL				
1.03 . 1.03.01 . 01 . 33 . 20	Pembangunan dan Penggunaan Bersama Menara Telekomunikasi	63.750.000,00	44.445.000,00	54.825.000,00	163.020.000,00			
		62.250.000,00	29.032.000,00	54.490.000,00	145.772.000,00	(17.248.000,00)	89,42	
1.03 . 1.03.01 . 02	UPTD WILAYAH I BATANG DPU-PR	515.600.000,00	1.532.930.000,00	0,00	2.048.530.000,00	(19.334.755,00)	99,06	
		511.460.000,00	1.517.735.245,00	0,00	2.029.195.245,00			
1.03 . 1.03.01 . 02 . 01	Program Pelayanan Administrasi Perkantoran	0,00	26.469.200,00	0,00	26.469.200,00			
		0,00	21.825.045,00	0,00	21.825.045,00	(4.644.155,00)	82,45	
1.03 . 1.03.01 . 02 . 01 . 02	Penyediaan Jasa Komunikasi, Sumber Daya Air dan Listrik	0,00	16.100.000,00	0,00	16.100.000,00			
		0,00	11.633.845,00	0,00	11.633.845,00	(4.466.155,00)	72,26	
1.03 . 1.03.01 . 02 . 01 . 10	Penyediaan Alat Tulis Kantor	0,00	2.000.000,00	0,00	2.000.000,00			
		0,00	1.936.200,00	0,00	1.936.200,00	(63.800,00)	96,81	
1.03 . 1.03.01 . 02 . 01 . 11	Penyediaan Barang Cetak dan Penggandaan	0,00	3.000.000,00	0,00	3.000.000,00			
		0,00	3.000.000,00	0,00	3.000.000,00	0,00	100,00	
1.03 . 1.03.01 . 02 . 01 . 12	Penyediaan Komponen Instalasi Listrik/ Penerangan Bangunan Kantor	0,00	1.000.000,00	0,00	1.000.000,00			
		0,00	955.000,00	0,00	955.000,00	(45.000,00)	95,50	
1.03 . 1.03.01 . 02 . 01 . 17	Penyediaan Makanan dan Minuman	0,00	2.000.000,00	0,00	2.000.000,00			
		0,00	2.000.000,00	0,00	2.000.000,00	0,00	100,00	
1.03 . 1.03.01 . 02 . 01 . 18	Rapat-rapat Koordinasi dan Konsultasi Ke Luar Daerah	0,00	2.369.200,00	0,00	2.369.200,00			
		0,00	2.300.000,00	0,00	2.300.000,00	(69.200,00)	97,08	
1.03 . 1.03.01 . 02 . 02	Program Peningkatan Sarana dan Prasarana Aparatur	0,00	3.000.000,00	0,00	3.000.000,00			
		0,00	2.985.000,00	0,00	2.985.000,00	(15.000,00)	99,50	
1.03 . 1.03.01 . 02 . 02 . 26	Pemeliharaan rutin/berkala perlengkapan gedung kantor	0,00	3.000.000,00	0,00	3.000.000,00			
		0,00	2.985.000,00	0,00	2.985.000,00	(15.000,00)	99,50	
1.03 . 1.03.01 . 02 . 18	Program Rehabilitasi/ Pemeliharaan Jalan dan Jembatan	379.125.000,00	1.014.542.360,00	0,00	1.393.667.360,00			
		376.313.000,00	1.008.312.820,00	0,00	1.384.625.820,00	(9.041.540,00)	99,35	
1.03 . 1.03.01 . 02 . 18 . 03	Rehabilitasi/ Pemeliharaan Jalan Rutin Dinas	379.125.000,00	1.014.542.360,00	0,00	1.393.667.360,00			
		376.313.000,00	1.008.312.820,00	0,00	1.384.625.820,00	(9.041.540,00)	99,35	

KODE	URAIAN URUSAN, ORGANISASI, PROGRAM DAN KEGIATAN	ANGGARAN				BERTAMBAH / (BERKURANG)		
		REALISASI				JUMLAH	(Rp)	(%)
		JENIS BELANJA						
		PEGAWAI	BARANG & JASA	MODAL				
1.03 . 1.03.01 . 02 . 24	Program Pengembangan dan Pengelolaan Jaringan Irigasi, Rawa dan Jaringan Pengairan lainnya	136.475.000,00	488.918.440,00	0,00	625.393.440,00	(5.634.060,00)	99,10	
		135.147.000,00	484.612.380,00	0,00	619.759.380,00			
1.03 . 1.03.01 . 02 . 24 . 10	Rehabilitasi/pemeliharaan jaringan irigasi rutin dinas	136.475.000,00	488.918.440,00	0,00	625.393.440,00	(5.634.060,00)	99,10	
		135.147.000,00	484.612.380,00	0,00	619.759.380,00			
1.03 . 1.03.01 . 03	UPTD WILAYAH II SUBAH DPU-PR	212.445.000,00	904.431.000,00	0,00	1.116.876.000,00	(8.028.820,00)	99,28	
		212.443.950,00	896.403.230,00	0,00	1.108.847.180,00			
1.03 . 1.03.01 . 03 . 01	Program Pelayanan Administrasi Perkantoran	0,00	26.100.000,00	0,00	26.100.000,00	(751.770,00)	97,12	
		0,00	25.348.230,00	0,00	25.348.230,00			
1.03 . 1.03.01 . 03 . 01 . 02	Penyediaan Jasa Komunikasi, Sumber Daya Air dan Listrik	0,00	9.000.000,00	0,00	9.000.000,00	(751.770,00)	91,65	
		0,00	8.248.230,00	0,00	8.248.230,00			
1.03 . 1.03.01 . 03 . 01 . 10	Penyediaan Alat Tulis Kantor	0,00	4.520.000,00	0,00	4.520.000,00	0,00	100,00	
		0,00	4.520.000,00	0,00	4.520.000,00			
1.03 . 1.03.01 . 03 . 01 . 11	Penyediaan Barang Cetak dan Penggandaan	0,00	4.000.000,00	0,00	4.000.000,00	0,00	100,00	
		0,00	4.000.000,00	0,00	4.000.000,00			
1.03 . 1.03.01 . 03 . 01 . 12	Penyediaan Komponen Instalasi Listrik/Penerangan Bangunan Kantor	0,00	2.580.000,00	0,00	2.580.000,00	0,00	100,00	
		0,00	2.580.000,00	0,00	2.580.000,00			
1.03 . 1.03.01 . 03 . 01 . 17	Penyediaan Makanan dan Minuman	0,00	2.000.000,00	0,00	2.000.000,00	0,00	100,00	
		0,00	2.000.000,00	0,00	2.000.000,00			
1.03 . 1.03.01 . 03 . 01 . 18	Rapat-rapat Koordinasi dan Konsultasi Ke Luar Daerah	0,00	4.000.000,00	0,00	4.000.000,00	0,00	100,00	
		0,00	4.000.000,00	0,00	4.000.000,00			
1.03 . 1.03.01 . 03 . 02	Program Peningkatan Sarana dan Prasarana Aparatur	0,00	4.000.000,00	0,00	4.000.000,00	0,00	100,00	
		0,00	4.000.000,00	0,00	4.000.000,00			
1.03 . 1.03.01 . 03 . 02 . 26	Pemeliharaan rutin/berkala perlengkapan gedung kantor	0,00	4.000.000,00	0,00	4.000.000,00	0,00	100,00	
		0,00	4.000.000,00	0,00	4.000.000,00			
1.03 . 1.03.01 . 03 . 18	Program Rehabilitasi/ Pemeliharaan Jalan dan Jembatan	161.500.000,00	566.576.000,00	0,00	728.076.000,00	(5.311.350,00)	99,27	
		161.499.850,00	561.264.800,00	0,00	722.764.650,00			
1.03 . 1.03.01 . 03 . 18 . 03	Rehabilitasi/ Pemeliharaan Jalan Rutin Dinas	161.500.000,00	566.576.000,00	0,00	728.076.000,00	(5.311.350,00)	99,27	
		161.499.850,00	561.264.800,00	0,00	722.764.650,00			

KODE	URAIAN URUSAN, ORGANISASI, PROGRAM DAN KEGIATAN	ANGGARAN				BERTAMBAH / (BERKURANG)		
		REALISASI				JUMLAH	(Rp)	(%)
		JENIS BELANJA						
		PEGAWAI	BARANG & JASA	MODAL				
1.03 . 1.03.01 . 03 . 24	Program Pengembangan dan Pengelolaan Jaringan Irigasi, Rawa dan Jaringan Pengairan lainnya	50.945.000,00	307.755.000,00	0,00	358.700.000,00	(1.965.700,00)	99,45	
		50.944.100,00	305.790.200,00	0,00	356.734.300,00			
1.03 . 1.03.01 . 03 . 24 . 10	Rehabilitasi/pemeliharaan jaringan irigasi rutin dinas	50.945.000,00	297.755.000,00	0,00	348.700.000,00	(1.965.700,00)	99,44	
		50.944.100,00	295.790.200,00	0,00	346.734.300,00			
1.03 . 1.03.01 . 03 . 24 . 13	Rehabilitasi/pemeliharaan pintu air	0,00	10.000.000,00	0,00	10.000.000,00	0,00	100,00	
		0,00	10.000.000,00	0,00	10.000.000,00			
1.03 . 1.03.01 . 04	UPTD WILAYAH III BANDAR DPU-PR	267.898.370,00	1.227.982.444,00	11.000.000,00	1.506.880.814,00	(23.210.104,00)	98,46	
		266.098.100,00	1.206.572.610,00	11.000.000,00	1.483.670.710,00			
1.03 . 1.03.01 . 04 . 01	Program Pelayanan Administrasi Perkantoran	0,00	28.100.000,00	0,00	28.100.000,00	(1.520.320,00)	94,59	
		0,00	26.579.680,00	0,00	26.579.680,00			
1.03 . 1.03.01 . 04 . 01 . 02	Penyediaan Jasa Komunikasi, Sumber Daya Air dan Listrik	0,00	12.200.000,00	0,00	12.200.000,00	(1.518.220,00)	87,56	
		0,00	10.681.780,00	0,00	10.681.780,00			
1.03 . 1.03.01 . 04 . 01 . 10	Penyediaan Alat Tulis Kantor	0,00	4.400.000,00	0,00	4.400.000,00	0,00	100,00	
		0,00	4.400.000,00	0,00	4.400.000,00			
1.03 . 1.03.01 . 04 . 01 . 11	Penyediaan Barang Cetak dan Penggandaan	0,00	3.000.000,00	0,00	3.000.000,00	0,00	100,00	
		0,00	3.000.000,00	0,00	3.000.000,00			
1.03 . 1.03.01 . 04 . 01 . 12	Penyediaan Komponen Instalasi Listrik/Penerangan Bangunan Kantor	0,00	2.500.000,00	0,00	2.500.000,00	(2.100,00)	99,92	
		0,00	2.497.900,00	0,00	2.497.900,00			
1.03 . 1.03.01 . 04 . 01 . 17	Penyediaan Makanan dan Minuman	0,00	2.000.000,00	0,00	2.000.000,00	0,00	100,00	
		0,00	2.000.000,00	0,00	2.000.000,00			
1.03 . 1.03.01 . 04 . 01 . 18	Rapat-rapat Koordinasi dan Konsultasi Ke Luar Daerah	0,00	4.000.000,00	0,00	4.000.000,00	0,00	100,00	
		0,00	4.000.000,00	0,00	4.000.000,00			
1.03 . 1.03.01 . 04 . 02	Program Peningkatan Sarana dan Prasarana Aparatur	0,00	2.000.000,00	0,00	2.000.000,00	0,00	100,00	
		0,00	2.000.000,00	0,00	2.000.000,00			
1.03 . 1.03.01 . 04 . 02 . 26	Pemeliharaan rutin/berkala perlengkapan gedung kantor	0,00	2.000.000,00	0,00	2.000.000,00	0,00	100,00	
		0,00	2.000.000,00	0,00	2.000.000,00			

KODE	URAIAN URUSAN, ORGANISASI, PROGRAM DAN KEGIATAN	ANGGARAN			BERTAMBAH / (BERKURANG)		
		REALISASI			JUMLAH	(Rp)	(%)
		JENIS BELANJA					
		PEGAWAI	BARANG & JASA	MODAL			
1.03 . 1.03.01 . 04 . 18	Program Rehabilitasi/ Pemeliharaan Jalan dan Jembatan	93.875.000,00	469.380.000,00	0,00	563.255.000,00		
		92.762.900,00	464.592.910,00	0,00	557.355.810,00	(5.899.190,00)	98,95
1.03 . 1.03.01 . 04 . 18 . 03	Rehabilitasi/ Pemeliharaan Jalan Rutin Dinas	93.875.000,00	469.380.000,00	0,00	563.255.000,00		
		92.762.900,00	464.592.910,00	0,00	557.355.810,00	(5.899.190,00)	98,95
1.03 . 1.03.01 . 04 . 24	Program Pengembangan dan Pengelolaan Jaringan Irigasi, Rawa dan Jaringan Pengairan lainnya	174.023.370,00	728.502.444,00	11.000.000,00	913.525.814,00		
		173.335.200,00	713.400.020,00	11.000.000,00	897.735.220,00	(15.790.594,00)	98,27
1.03 . 1.03.01 . 04 . 24 . 10	Rehabilitasi/pemeliharaan jaringan irigasi rutin dinas	174.023.370,00	718.502.444,00	11.000.000,00	903.525.814,00		
		173.335.200,00	703.400.220,00	11.000.000,00	887.735.420,00	(15.790.394,00)	98,25
1.03 . 1.03.01 . 04 . 24 . 13	Rehabilitasi/pemeliharaan pintu air	0,00	10.000.000,00	0,00	10.000.000,00		
		0,00	9.999.800,00	0,00	9.999.800,00	(200,00)	100,00
1.03 . 1.03.01 . 05	UPTD WILAYAH IV BAWANG DPU-PR	318.765.000,00	953.030.000,00	0,00	1.271.795.000,00		
		318.475.300,00	940.458.330,00	0,00	1.258.933.630,00	(12.861.370,00)	98,99
1.03 . 1.03.01 . 05 . 01	Program Pelayanan Administrasi Perkantoran	0,00	28.100.000,00	0,00	28.100.000,00		
		0,00	19.629.030,00	0,00	19.629.030,00	(8.470.970,00)	69,85
1.03 . 1.03.01 . 05 . 01 . 02	Penyediaan Jasa Komunikasi, Sumber Daya Air dan Listrik	0,00	16.100.000,00	0,00	16.100.000,00		
		0,00	7.779.030,00	0,00	7.779.030,00	(8.320.970,00)	48,32
1.03 . 1.03.01 . 05 . 01 . 10	Penyediaan Alat Tulis Kantor	0,00	2.000.000,00	0,00	2.000.000,00		
		0,00	2.000.000,00	0,00	2.000.000,00	0,00	100,00
1.03 . 1.03.01 . 05 . 01 . 11	Penyediaan Barang Cetak dan Penggandaan	0,00	3.000.000,00	0,00	3.000.000,00		
		0,00	3.000.000,00	0,00	3.000.000,00	0,00	100,00
1.03 . 1.03.01 . 05 . 01 . 12	Penyediaan Komponen Instalasi Listrik/ Penerangan Bangunan Kantor	0,00	1.000.000,00	0,00	1.000.000,00		
		0,00	950.000,00	0,00	950.000,00	(50.000,00)	95,00
1.03 . 1.03.01 . 05 . 01 . 17	Penyediaan Makanan dan Minuman	0,00	2.000.000,00	0,00	2.000.000,00		
		0,00	2.000.000,00	0,00	2.000.000,00	0,00	100,00
1.03 . 1.03.01 . 05 . 01 . 18	Rapat-rapat Koordinasi dan Konsultasi Ke Luar Daerah	0,00	4.000.000,00	0,00	4.000.000,00		
		0,00	3.900.000,00	0,00	3.900.000,00	(100.000,00)	97,50

KODE	URAIAN URUSAN, ORGANISASI, PROGRAM DAN KEGIATAN	ANGGARAN				BERTAMBAH / (BERKURANG)		
		REALISASI				JUMLAH	(Rp)	(%)
		JENIS BELANJA						
		PEGAWAI	BARANG & JASA	MODAL				
1.03 . 1.03.01 . 05 . 02	Program Peningkatan Sarana dan Prasarana Aparatur	0,00	2.000.000,00	0,00	2.000.000,00			
		0,00	1.994.000,00	0,00	1.994.000,00	(6.000,00)	99,70	
1.03 . 1.03.01 . 05 . 02 . 26	Pemeliharaan rutin/berkala perlengkapan gedung kantor	0,00	2.000.000,00	0,00	2.000.000,00			
		0,00	1.994.000,00	0,00	1.994.000,00	(6.000,00)	99,70	
1.03 . 1.03.01 . 05 . 18	Program Rehabilitasi/ Pemeliharaan Jalan dan Jembatan	220.665.000,00	631.650.000,00	0,00	852.315.000,00			
		220.530.600,00	627.830.180,00	0,00	848.360.780,00	(3.954.220,00)	99,54	
1.03 . 1.03.01 . 05 . 18 . 03	Rehabilitasi/ Pemeliharaan Jalan Rutin Dinas	220.665.000,00	631.650.000,00	0,00	852.315.000,00			
		220.530.600,00	627.830.180,00	0,00	848.360.780,00	(3.954.220,00)	99,54	
1.03 . 1.03.01 . 05 . 24	Program Pengembangan dan Pengelolaan Jaringan Irigasi, Rawa dan Jaringan Pengairan lainnya	98.100.000,00	291.280.000,00	0,00	389.380.000,00			
		97.944.700,00	291.005.120,00	0,00	388.949.820,00	(430.180,00)	99,89	
1.03 . 1.03.01 . 05 . 24 . 10	Rehabilitasi/pemeliharaan jaringan irigasi rutin dinas	98.100.000,00	281.280.000,00	0,00	379.380.000,00			
		97.944.700,00	281.022.120,00	0,00	378.966.820,00	(413.180,00)	99,89	
1.03 . 1.03.01 . 05 . 24 . 13	Rehabilitasi/pemeliharaan pintu air	0,00	10.000.000,00	0,00	10.000.000,00			
		0,00	9.983.000,00	0,00	9.983.000,00	(17.000,00)	99,83	
1.03 . 1.03.01 . 06	UPTD WILAYAH V LIMPUNG DPU-PR	252.575.000,00	1.121.340.000,00	0,00	1.373.915.000,00			
		252.139.000,00	1.104.534.129,00	0,00	1.356.673.129,00	(17.241.871,00)	98,75	
1.03 . 1.03.01 . 06 . 01	Program Pelayanan Administrasi Perkantoran	0,00	28.100.000,00	0,00	28.100.000,00			
		0,00	23.848.059,00	0,00	23.848.059,00	(4.251.941,00)	84,87	
1.03 . 1.03.01 . 06 . 01 . 02	Penyediaan Jasa Komunikasi, Sumber Daya Air dan Listrik	0,00	16.100.000,00	0,00	16.100.000,00			
		0,00	11.940.559,00	0,00	11.940.559,00	(4.159.441,00)	74,16	
1.03 . 1.03.01 . 06 . 01 . 10	Penyediaan Alat Tulis Kantor	0,00	2.000.000,00	0,00	2.000.000,00			
		0,00	2.000.000,00	0,00	2.000.000,00	0,00	100,00	
1.03 . 1.03.01 . 06 . 01 . 11	Penyediaan Barang Cetak dan Penggandaan	0,00	3.000.000,00	0,00	3.000.000,00			
		0,00	3.000.000,00	0,00	3.000.000,00	0,00	100,00	
1.03 . 1.03.01 . 06 . 01 . 12	Penyediaan Komponen Instalasi Listrik/ Penerangan Bangunan Kantor	0,00	1.000.000,00	0,00	1.000.000,00			
		0,00	1.000.000,00	0,00	1.000.000,00	0,00	100,00	
1.03 . 1.03.01 . 06 . 01 . 17	Penyediaan Makanan dan Minuman	0,00	2.000.000,00	0,00	2.000.000,00			
		0,00	1.932.500,00	0,00	1.932.500,00	(67.500,00)	96,63	

KODE	URAIAN URUSAN, ORGANISASI, PROGRAM DAN KEGIATAN	ANGGARAN				BERTAMBAH / (BERKURANG)		
		REALISASI				JUMLAH	(Rp)	(%)
		JENIS BELANJA						
		PEGAWAI	BARANG & JASA	MODAL				
1.03 . 1.03.01 . 06 . 01 . 18	Rapat-rapat Koordinasi dan Konsultasi Ke Luar Daerah	0,00	4.000.000,00	0,00	4.000.000,00			
		0,00	3.975.000,00	0,00	3.975.000,00	(25.000,00)	99,38	
1.03 . 1.03.01 . 06 . 02	Program Peningkatan Sarana dan Prasarana Aparatur	0,00	2.000.000,00	0,00	2.000.000,00			
		0,00	2.000.000,00	0,00	2.000.000,00	0,00	100,00	
1.03 . 1.03.01 . 06 . 02 . 26	Pemeliharaan rutin/berkala perlengkapan gedung kantor	0,00	2.000.000,00	0,00	2.000.000,00			
		0,00	2.000.000,00	0,00	2.000.000,00	0,00	100,00	
1.03 . 1.03.01 . 06 . 18	Program Rehabilitasi/ Pemeliharaan Jalan dan Jembatan	123.825.000,00	577.650.000,00	0,00	701.475.000,00			
		123.568.000,00	574.552.560,00	0,00	698.120.560,00	(3.354.440,00)	99,52	
1.03 . 1.03.01 . 06 . 18 . 03	Rehabilitasi/ Pemeliharaan Jalan Rutin Dinas	123.825.000,00	577.650.000,00	0,00	701.475.000,00			
		123.568.000,00	574.552.560,00	0,00	698.120.560,00	(3.354.440,00)	99,52	
1.03 . 1.03.01 . 06 . 24	Program Pengembangan dan Pengelolaan Jaringan Irigasi, Rawa dan Jaringan Pengairan lainnya	128.750.000,00	513.590.000,00	0,00	642.340.000,00			
		128.571.000,00	504.133.510,00	0,00	632.704.510,00	(9.635.490,00)	98,50	
1.03 . 1.03.01 . 06 . 24 . 10	Rehabilitasi/pemeliharaan jaringan irigasi rutin dinas	128.750.000,00	503.590.000,00	0,00	632.340.000,00			
		128.571.000,00	494.133.510,00	0,00	622.704.510,00	(9.635.490,00)	98,48	
1.03 . 1.03.01 . 06 . 24 . 13	Rehabilitasi/pemeliharaan pintu air	0,00	10.000.000,00	0,00	10.000.000,00			
		0,00	10.000.000,00	0,00	10.000.000,00	0,00	100,00	
1.03 . 4.01.11	KECAMATAN BATANG	0,00	62.262.626,00	0,00	62.262.626,00			
		0,00	14.864.000,00	0,00	14.864.000,00	(47.398.626,00)	23,87	
1.03 . 4.01.11 . 02	KELURAHAN PROYONANGGAN SELATAN	0,00	3.480.000,00	0,00	3.480.000,00			
		0,00	3.479.000,00	0,00	3.479.000,00	(1.000,00)	99,97	
1.03 . 4.01.11 . 02 . 16	Program Pembangunan Saluran Drainase/ Gorong-gorong	0,00	3.480.000,00	0,00	3.480.000,00			
		0,00	3.479.000,00	0,00	3.479.000,00	(1.000,00)	99,97	
1.03 . 4.01.11 . 02 . 16 . 03	Pembangunan saluran drainase/gorong-gorong	0,00	3.480.000,00	0,00	3.480.000,00			
		0,00	3.479.000,00	0,00	3.479.000,00	(1.000,00)	99,97	
1.03 . 4.01.11 . 03	KELURAHAN PROYONANGGAN TENGAH	0,00	5.871.026,00	0,00	5.871.026,00			
		0,00	0,00	0,00	0,00	(5.871.026,00)	0,00	
1.03 . 4.01.11 . 03 . 16	Program Pembangunan Saluran Drainase/ Gorong-gorong	0,00	5.871.026,00	0,00	5.871.026,00			
		0,00	0,00	0,00	0,00	(5.871.026,00)	0,00	
1.03 . 4.01.11 . 03 . 16 . 03	Pembangunan saluran drainase/gorong-gorong	0,00	5.871.026,00	0,00	5.871.026,00			
		0,00	0,00	0,00	0,00	(5.871.026,00)	0,00	

KODE	URAIAN URUSAN, ORGANISASI, PROGRAM DAN KEGIATAN	ANGGARAN			BERTAMBAH / (BERKURANG)		
		REALISASI			JUMLAH	(Rp)	(%)
		JENIS BELANJA					
		PEGAWAI	BARANG & JASA	MODAL			
1.03 . 4.01.11 . 04	KELURAHAN PROYONANGGAN UTARA	0,00	4.595.000,00	0,00	4.595.000,00	(10.000,00)	99,78
		0,00	4.585.000,00	0,00	4.585.000,00		
1.03 . 4.01.11 . 04 . 16	Program Pembangunan Saluran Drainase/ Gorong-gorong	0,00	4.595.000,00	0,00	4.595.000,00	(10.000,00)	99,78
		0,00	4.585.000,00	0,00	4.585.000,00		
1.03 . 4.01.11 . 04 . 16 . 03	Pembangunan saluran drainase/gorong-gorong	0,00	4.595.000,00	0,00	4.595.000,00	(10.000,00)	99,78
		0,00	4.585.000,00	0,00	4.585.000,00		
1.03 . 4.01.11 . 06	KELURAHAN WATESALIT	0,00	6.800.000,00	0,00	6.800.000,00	0,00	100,00
		0,00	6.800.000,00	0,00	6.800.000,00		
1.03 . 4.01.11 . 06 . 16	Program Pembangunan Saluran Drainase/ Gorong-gorong	0,00	6.800.000,00	0,00	6.800.000,00	0,00	100,00
		0,00	6.800.000,00	0,00	6.800.000,00		
1.03 . 4.01.11 . 06 . 16 . 03	Pembangunan saluran drainase/gorong-gorong	0,00	6.800.000,00	0,00	6.800.000,00	0,00	100,00
		0,00	6.800.000,00	0,00	6.800.000,00		
1.03 . 4.01.11 . 07	KELURAHAN SAMBONG	0,00	6.900.000,00	0,00	6.900.000,00	(6.900.000,00)	0,00
		0,00	0,00	0,00	0,00		
1.03 . 4.01.11 . 07 . 16	Program Pembangunan Saluran Drainase/ Gorong-gorong	0,00	6.900.000,00	0,00	6.900.000,00	(6.900.000,00)	0,00
		0,00	0,00	0,00	0,00		
1.03 . 4.01.11 . 07 . 16 . 03	Pembangunan saluran drainase/gorong-gorong	0,00	6.900.000,00	0,00	6.900.000,00	(6.900.000,00)	0,00
		0,00	0,00	0,00	0,00		
1.03 . 4.01.11 . 09	KELURAHAN KARANGASEM UTARA	0,00	15.019.600,00	0,00	15.019.600,00	(15.019.600,00)	0,00
		0,00	0,00	0,00	0,00		
1.03 . 4.01.11 . 09 . 16	Program Pembangunan Saluran Drainase/ Gorong-gorong	0,00	15.019.600,00	0,00	15.019.600,00	(15.019.600,00)	0,00
		0,00	0,00	0,00	0,00		
1.03 . 4.01.11 . 09 . 16 . 03	Pembangunan saluran drainase/gorong-gorong	0,00	15.019.600,00	0,00	15.019.600,00	(15.019.600,00)	0,00
		0,00	0,00	0,00	0,00		
1.03 . 4.01.11 . 10	KELURAHAN KARANGASEM SELATAN	0,00	19.597.000,00	0,00	19.597.000,00	(19.597.000,00)	0,00
		0,00	0,00	0,00	0,00		
1.03 . 4.01.11 . 10 . 16	Program Pembangunan Saluran Drainase/ Gorong-gorong	0,00	19.597.000,00	0,00	19.597.000,00	(19.597.000,00)	0,00
		0,00	0,00	0,00	0,00		
1.03 . 4.01.11 . 10 . 16 . 03	Pembangunan saluran drainase/gorong-gorong	0,00	19.597.000,00	0,00	19.597.000,00	(19.597.000,00)	0,00
		0,00	0,00	0,00	0,00		

KODE	URAIAN URUSAN, ORGANISASI, PROGRAM DAN KEGIATAN	ANGGARAN				BERTAMBAH / (BERKURANG)		
		REALISASI				JUMLAH	(Rp)	(%)
		JENIS BELANJA						
		PEGAWAI	BARANG & JASA	MODAL				
1.04	Perumahan Rakyat dan Kawasan Permukiman	1.150.842.300,00	4.622.252.145,00	4.323.357.400,00	10.096.451.845,00	(2.266.630.866,00)	77,55	
1.04 . 1.04.01	DINAS PERUMAHAN RAKYAT DAN KAWASAN PERMUKIMAN	740.386.400,00	2.876.773.579,00	4.212.661.000,00	7.829.820.979,00			
1.04 . 1.04.01 . 01	DINAS PERUMAHAN RAKYAT DAN KAWASAN P	1.150.842.300,00	4.489.539.639,00	4.234.885.200,00	9.875.267.139,00	(2.176.015.992,00)	77,96	
1.04 . 1.04.01 . 01 . 01	DINAS PERUMAHAN RAKYAT DAN KAWASAN P	740.386.400,00	2.798.861.747,00	4.160.003.000,00	7.699.251.147,00			
1.04 . 1.04.01 . 01 . 01 . 01	DINAS PERUMAHAN RAKYAT DAN KAWASAN P	1.150.842.300,00	4.489.539.639,00	4.234.885.200,00	9.875.267.139,00	(2.176.015.992,00)	77,96	
1.04 . 1.04.01 . 01 . 01 . 01 . 01	DINAS PERUMAHAN RAKYAT DAN KAWASAN P	740.386.400,00	2.798.861.747,00	4.160.003.000,00	7.699.251.147,00			
1.04 . 1.04.01 . 01 . 01 . 01 . 01 . 01	DINAS PERUMAHAN RAKYAT DAN KAWASAN P	123.880.000,00	479.296.300,00	0,00	603.176.300,00	(57.965.455,00)	90,39	
1.04 . 1.04.01 . 01 . 01 . 01 . 01 . 01 . 01	DINAS PERUMAHAN RAKYAT DAN KAWASAN P	119.290.000,00	425.920.845,00	0,00	545.210.845,00			
1.04 . 1.04.01 . 01 . 01 . 01 . 01 . 01 . 01 . 01	DINAS PERUMAHAN RAKYAT DAN KAWASAN P	0,00	7.030.000,00	0,00	7.030.000,00	(480.000,00)	93,17	
1.04 . 1.04.01 . 01 . 01 . 01 . 01 . 01 . 01 . 02	DINAS PERUMAHAN RAKYAT DAN KAWASAN P	0,00	6.550.000,00	0,00	6.550.000,00			
1.04 . 1.04.01 . 01 . 01 . 01 . 01 . 01 . 01 . 02 . 01	DINAS PERUMAHAN RAKYAT DAN KAWASAN P	0,00	70.000.000,00	0,00	70.000.000,00	(20.200.678,00)	71,14	
1.04 . 1.04.01 . 01 . 01 . 01 . 01 . 01 . 01 . 02 . 02	DINAS PERUMAHAN RAKYAT DAN KAWASAN P	0,00	49.799.322,00	0,00	49.799.322,00			
1.04 . 1.04.01 . 01 . 01 . 01 . 01 . 01 . 01 . 08	DINAS PERUMAHAN RAKYAT DAN KAWASAN P	1.100.000,00	16.900.000,00	0,00	18.000.000,00	(368.000,00)	97,96	
1.04 . 1.04.01 . 01 . 01 . 01 . 01 . 01 . 01 . 08 . 01	DINAS PERUMAHAN RAKYAT DAN KAWASAN P	1.100.000,00	16.532.000,00	0,00	17.632.000,00			
1.04 . 1.04.01 . 01 . 01 . 01 . 01 . 01 . 01 . 09	DINAS PERUMAHAN RAKYAT DAN KAWASAN P	0,00	24.500.000,00	0,00	24.500.000,00	(9.637.500,00)	60,66	
1.04 . 1.04.01 . 01 . 01 . 01 . 01 . 01 . 01 . 09 . 01	DINAS PERUMAHAN RAKYAT DAN KAWASAN P	0,00	14.862.500,00	0,00	14.862.500,00			
1.04 . 1.04.01 . 01 . 01 . 01 . 01 . 01 . 01 . 10	DINAS PERUMAHAN RAKYAT DAN KAWASAN P	0,00	21.488.900,00	0,00	21.488.900,00	(187.900,00)	99,13	
1.04 . 1.04.01 . 01 . 01 . 01 . 01 . 01 . 01 . 10 . 01	DINAS PERUMAHAN RAKYAT DAN KAWASAN P	0,00	21.301.000,00	0,00	21.301.000,00			
1.04 . 1.04.01 . 01 . 01 . 01 . 01 . 01 . 01 . 11	DINAS PERUMAHAN RAKYAT DAN KAWASAN P	550.000,00	9.519.900,00	0,00	10.069.900,00	(993.900,00)	90,13	
1.04 . 1.04.01 . 01 . 01 . 01 . 01 . 01 . 01 . 11 . 01	DINAS PERUMAHAN RAKYAT DAN KAWASAN P	400.000,00	8.676.000,00	0,00	9.076.000,00			
1.04 . 1.04.01 . 01 . 01 . 01 . 01 . 01 . 01 . 12	DINAS PERUMAHAN RAKYAT DAN KAWASAN P	1.400.000,00	16.600.000,00	0,00	18.000.000,00	(685.000,00)	96,19	
1.04 . 1.04.01 . 01 . 01 . 01 . 01 . 01 . 01 . 12 . 01	DINAS PERUMAHAN RAKYAT DAN KAWASAN P	1.100.000,00	16.215.000,00	0,00	17.315.000,00			
1.04 . 1.04.01 . 01 . 01 . 01 . 01 . 01 . 01 . 15	DINAS PERUMAHAN RAKYAT DAN KAWASAN P	0,00	6.000.000,00	0,00	6.000.000,00	(3.180.000,00)	47,00	
1.04 . 1.04.01 . 01 . 01 . 01 . 01 . 01 . 01 . 15 . 01	DINAS PERUMAHAN RAKYAT DAN KAWASAN P	0,00	2.820.000,00	0,00	2.820.000,00			
1.04 . 1.04.01 . 01 . 01 . 01 . 01 . 01 . 01 . 16	DINAS PERUMAHAN RAKYAT DAN KAWASAN P	1.900.000,00	23.220.000,00	0,00	25.120.000,00	(4.999.000,00)	80,10	
1.04 . 1.04.01 . 01 . 01 . 01 . 01 . 01 . 01 . 16 . 01	DINAS PERUMAHAN RAKYAT DAN KAWASAN P	1.300.000,00	18.821.000,00	0,00	20.121.000,00			
1.04 . 1.04.01 . 01 . 01 . 01 . 01 . 01 . 01 . 17	DINAS PERUMAHAN RAKYAT DAN KAWASAN P	550.000,00	13.750.000,00	0,00	14.300.000,00	(200.000,00)	98,60	
1.04 . 1.04.01 . 01 . 01 . 01 . 01 . 01 . 01 . 17 . 01	DINAS PERUMAHAN RAKYAT DAN KAWASAN P	550.000,00	13.550.000,00	0,00	14.100.000,00			
1.04 . 1.04.01 . 01 . 01 . 01 . 01 . 01 . 01 . 18	DINAS PERUMAHAN RAKYAT DAN KAWASAN P	0,00	85.000.000,00	0,00	85.000.000,00	(12.724.977,00)	85,03	
1.04 . 1.04.01 . 01 . 01 . 01 . 01 . 01 . 01 . 18 . 01	DINAS PERUMAHAN RAKYAT DAN KAWASAN P	0,00	72.275.023,00	0,00	72.275.023,00			

KODE	URAIAN URUSAN, ORGANISASI, PROGRAM DAN KEGIATAN	ANGGARAN			BERTAMBAH / (BERKURANG)		
		REALISASI			JUMLAH	(Rp)	(%)
		JENIS BELANJA					
		PEGAWAI	BARANG & JASA	MODAL			
1.04 . 1.04.01 . 01 . 01 . 23	Kegiatan Pengelolaan Keuangan SKPD	111.600.000,00	22.200.000,00	0,00	133.800.000,00	(150.000,00)	99,89
		111.600.000,00	22.050.000,00	0,00	133.650.000,00		
1.04 . 1.04.01 . 01 . 01 . 24	Kegiatan Penyediaan Jasa Pengamanan Kantor	6.780.000,00	163.087.500,00	0,00	169.867.500,00	(4.158.500,00)	97,55
		3.240.000,00	162.469.000,00	0,00	165.709.000,00		
1.04 . 1.04.01 . 01 . 02	Program Peningkatan Sarana dan Prasarana Aparatur	3.850.000,00	185.642.100,00	99.200.000,00	288.692.100,00	(30.778.384,00)	89,34
		3.850.000,00	157.766.716,00	96.297.000,00	257.913.716,00		
1.04 . 1.04.01 . 01 . 02 . 01	Kegiatan Pengadaan Meubelair	600.000,00	0,00	11.200.000,00	11.800.000,00	(68.000,00)	99,42
		600.000,00	0,00	11.132.000,00	11.732.000,00		
1.04 . 1.04.01 . 01 . 02 . 02	Pemeliharaan Rutin/Berkala Perlengkapan Gedung Kantor	0,00	9.500.000,00	0,00	9.500.000,00	(6.467.000,00)	31,93
		0,00	3.033.000,00	0,00	3.033.000,00		
1.04 . 1.04.01 . 01 . 02 . 05	pengadaan Kendaraan dinas/operasional	0,00	0,00	0,00	0,00	0,00	0,00
		0,00	0,00	0,00	0,00		
1.04 . 1.04.01 . 01 . 02 . 09	Pengadaan peralatan gedung kantor	1.500.000,00	0,00	88.000.000,00	89.500.000,00	(2.835.000,00)	96,83
		1.500.000,00	0,00	85.165.000,00	86.665.000,00		
1.04 . 1.04.01 . 01 . 02 . 22	Pemeliharaan rutin/berkala gedung kantor	0,00	15.000.000,00	0,00	15.000.000,00	(56.000,00)	99,63
		0,00	14.944.000,00	0,00	14.944.000,00		
1.04 . 1.04.01 . 01 . 02 . 24	Pemeliharaan rutin/berkala kendaraan dinas/operasional	1.750.000,00	161.142.100,00	0,00	162.892.100,00	(21.352.384,00)	86,89
		1.750.000,00	139.789.716,00	0,00	141.539.716,00		
1.04 . 1.04.01 . 01 . 03	Program Peningkatan Disiplin Aparatur	0,00	25.000.000,00	0,00	25.000.000,00	(1.160.800,00)	95,36
		0,00	23.839.200,00	0,00	23.839.200,00		
1.04 . 1.04.01 . 01 . 03 . 03	Pengadaan pakaian kerja lapangan	0,00	25.000.000,00	0,00	25.000.000,00	(1.160.800,00)	95,36
		0,00	23.839.200,00	0,00	23.839.200,00		
1.04 . 1.04.01 . 01 . 05	Program Peningkatan Kapasitas Sumber Daya Aparatur	0,00	15.000.000,00	0,00	15.000.000,00	(150.000,00)	99,00
		0,00	14.850.000,00	0,00	14.850.000,00		
1.04 . 1.04.01 . 01 . 05 . 01	Pendidikan dan pelatihan formal	0,00	15.000.000,00	0,00	15.000.000,00	(150.000,00)	99,00
		0,00	14.850.000,00	0,00	14.850.000,00		
1.04 . 1.04.01 . 01 . 06	Program peningkatan pengembangan sistem pelaporan capaian kinerja dan keuangan	9.106.800,00	893.100,00	0,00	9.999.900,00	(573.900,00)	94,26
		8.996.400,00	429.600,00	0,00	9.426.000,00		
1.04 . 1.04.01 . 01 . 06 . 01	Penyusunan laporan capaian kinerja dan ikhtisar realisasi kinerja SKPD	9.106.800,00	893.100,00	0,00	9.999.900,00	(573.900,00)	94,26
		8.996.400,00	429.600,00	0,00	9.426.000,00		

KODE	URAIAN URUSAN, ORGANISASI, PROGRAM DAN KEGIATAN	ANGGARAN				BERTAMBAH / (BERKURANG)		
		REALISASI				JUMLAH	(Rp)	(%)
		JENIS BELANJA						
		PEGAWAI	BARANG & JASA	MODAL				
1.04 . 1.04.01 . 01 . 21	Program Pengembangan Perumahan	641.375.000,00	733.775.000,00	0,00	1.375.150.000,00	(218.095.689,00)	84,14	
		509.175.000,00	647.879.311,00	0,00	1.157.054.311,00			
1.04 . 1.04.01 . 01 . 21 . 02	Kegiatan Koordinasi Pengawasan dan Pengendalian Pelaksanaan Peraturan Perundang-undangan	229.825.000,00	55.375.000,00	0,00	285.200.000,00	(18.643.000,00)	93,46	
		214.725.000,00	51.832.000,00	0,00	266.557.000,00			
1.04 . 1.04.01 . 01 . 21 . 03	Fasilitasi Pembangunan Prasarana dan Sarana Dasar Pemukiman Berbasis Masyarakat	7.650.000,00	74.650.000,00	0,00	82.300.000,00	(43.601.500,00)	47,02	
		1.500.000,00	37.198.500,00	0,00	38.698.500,00			
1.04 . 1.04.01 . 01 . 21 . 07	Pembangunan sarana dan prasarana rumah sederhana sehat	403.900.000,00	603.750.000,00	0,00	1.007.650.000,00	(155.851.189,00)	84,53	
		292.950.000,00	558.848.811,00	0,00	851.798.811,00			
1.04 . 1.04.01 . 01 . 22	Program Lingkungan Sehat Perumahan	347.980.500,00	3.007.773.739,00	4.135.685.200,00	7.491.439.439,00	(1.812.212.264,00)	75,81	
		98.925.000,00	1.516.596.175,00	4.063.706.000,00	5.679.227.175,00			
1.04 . 1.04.01 . 01 . 22 . 01	Kegiatan Penataan Taman	0,00	0,00	551.568.000,00	551.568.000,00	(28.196.000,00)	94,89	
		0,00	0,00	523.372.000,00	523.372.000,00			
1.04 . 1.04.01 . 01 . 22 . 02	Penyediaan sarana air bersih dan sanitasi dasar terutama bagi masyarakat miskin	125.375.000,00	90.779.500,00	0,00	216.154.500,00	(130.505.425,00)	39,62	
		36.075.000,00	49.574.075,00	0,00	85.649.075,00			
1.04 . 1.04.01 . 01 . 22 . 03	Kegiatan Pemeliharaan Taman	7.760.500,00	1.105.720.500,00	0,00	1.113.481.000,00	(70.111.400,00)	93,70	
		3.000.000,00	1.040.369.600,00	0,00	1.043.369.600,00			
1.04 . 1.04.01 . 01 . 22 . 04	Kegiatan Peningkatan Sarana dan Prasarana Jalan Lingkungan	0,00	0,00	2.741.875.000,00	2.741.875.000,00	(32.677.000,00)	98,81	
		0,00	0,00	2.709.198.000,00	2.709.198.000,00			
1.04 . 1.04.01 . 01 . 22 . 07	Pemeliharaan Sarana/Prasarana Pemakaman Umum	0,00	0,00	100.000.000,00	100.000.000,00	(2.924.000,00)	97,08	
		0,00	0,00	97.076.000,00	97.076.000,00			
1.04 . 1.04.01 . 01 . 22 . 08	Perencanaan Pembangunan Jaringan Air Bersih/ Air Minum	6.650.000,00	158.100.000,00	0,00	164.750.000,00	(55.984.000,00)	66,02	
		3.650.000,00	105.116.000,00	0,00	108.766.000,00			
1.04 . 1.04.01 . 01 . 22 . 09	Peningkatan Partisipasi dalam Pengelolaan Air	167.720.000,00	43.021.500,00	0,00	210.741.500,00	(138.083.000,00)	34,48	
		45.700.000,00	26.958.500,00	0,00	72.658.500,00			
1.04 . 1.04.01 . 01 . 22 . 10	Pembangunan Jaringan Air Bersih / Air Minum	19.475.000,00	46.228.500,00	0,00	65.703.500,00	(47.810.500,00)	27,23	
		0,00	17.893.000,00	0,00	17.893.000,00			
1.04 . 1.04.01 . 01 . 22 . 16	Kegiatan Peningkatan Sarana dan Prasarana Drainase/Gorong-gorong Lingkungan	0,00	0,00	742.242.200,00	742.242.200,00	(8.182.200,00)	98,90	
		0,00	0,00	734.060.000,00	734.060.000,00			

KODE	URAIAN URUSAN, ORGANISASI, PROGRAM DAN KEGIATAN	ANGGARAN				BERTAMBAH / (BERKURANG)		
		REALISASI				JUMLAH	(Rp)	(%)
		JENIS BELANJA						
		PEGAWAI	BARANG & JASA	MODAL				
1.04 . 1.04.01 . 01 . 22 . 17	DAK Bidang Infrastruktur Air Minum dan Sanitasi Pembangunan Jaringan Air Bersih/ Air Minum (DAK)	0,00	884.879.739,00	0,00	884.879.739,00	(884.879.739,00)	0,00	
		0,00	0,00	0,00	0,00			
1.04 . 1.04.01 . 01 . 22 . 18	DAK Bidang Infrastruktur Air Minum dan Sanitasi Penyediaan Sarana Air Bersih dan Sanitasi dasar terutama bagi masyarakat miskin (DAK)	21.000.000,00	679.044.000,00	0,00	700.044.000,00	(412.859.000,00)	41,02	
		10.500.000,00	276.685.000,00	0,00	287.185.000,00			
1.04 . 1.04.01 . 01 . 37	Program Penyelesaian Permasalahan Pertanahan	24.650.000,00	42.159.400,00	0,00	66.809.400,00	(55.079.500,00)	17,56	
		150.000,00	11.579.900,00	0,00	11.729.900,00			
1.04 . 1.04.01 . 01 . 37 . 01	Kegiatan Fasilitas Penyelesaian Permasalahan Pertanahan	24.650.000,00	42.159.400,00	0,00	66.809.400,00	(55.079.500,00)	17,56	
		150.000,00	11.579.900,00	0,00	11.729.900,00			
1.04 . 4.01.11	KECAMATAN BATANG	0,00	132.712.506,00	88.472.200,00	221.184.706,00	(90.614.874,00)	59,03	
		0,00	77.911.832,00	52.658.000,00	130.569.832,00			
1.04 . 4.01.11 . 01	KECAMATAN BATANG	0,00	0,00	0,00	0,00	0,00	0,00	
		0,00	0,00	0,00	0,00			
1.04 . 4.01.11 . 01 . 22	Program Lingkungan Sehat Perumahan	0,00	0,00	0,00	0,00	0,00	0,00	
		0,00	0,00	0,00	0,00			
1.04 . 4.01.11 . 01 . 22 . 11	Peningkatan Sarana dan Prasarana Jalan Lingkungan	0,00	0,00	0,00	0,00	0,00	0,00	
		0,00	0,00	0,00	0,00	0,00	0,00	
1.04 . 4.01.11 . 02	KELURAHAN PROYONANGGAN SELATAN	0,00	8.227.700,00	15.497.200,00	23.724.900,00	(9.653.200,00)	59,31	
		0,00	4.243.700,00	9.828.000,00	14.071.700,00			
1.04 . 4.01.11 . 02 . 22	Program Lingkungan Sehat Perumahan	0,00	8.227.700,00	15.497.200,00	23.724.900,00	(9.653.200,00)	59,31	
		0,00	4.243.700,00	9.828.000,00	14.071.700,00			
1.04 . 4.01.11 . 02 . 22 . 11	Peningkatan Sarana dan Prasarana Jalan Lingkungan	0,00	4.247.700,00	15.497.200,00	19.744.900,00	(5.673.200,00)	71,27	
		0,00	4.243.700,00	9.828.000,00	14.071.700,00			
1.04 . 4.01.11 . 02 . 22 . 12	Kegiatan Penataan Taman	0,00	3.980.000,00	0,00	3.980.000,00	(3.980.000,00)	0,00	
		0,00	0,00	0,00	0,00			
1.04 . 4.01.11 . 03	KELURAHAN PROYONANGGAN TENGAH	0,00	22.594.274,00	0,00	22.594.274,00	(22.594.274,00)	0,00	
		0,00	0,00	0,00	0,00			
1.04 . 4.01.11 . 03 . 22	Program Lingkungan Sehat Perumahan	0,00	22.594.274,00	0,00	22.594.274,00	(22.594.274,00)	0,00	
		0,00	0,00	0,00	0,00			
1.04 . 4.01.11 . 03 . 22 . 11	Peningkatan Sarana dan Prasarana Jalan Lingkungan	0,00	22.594.274,00	0,00	22.594.274,00	(22.594.274,00)	0,00	
		0,00	0,00	0,00	0,00			

KODE	URAIAN URUSAN, ORGANISASI, PROGRAM DAN KEGIATAN	ANGGARAN				BERTAMBAH / (BERKURANG)		
		REALISASI				JUMLAH	(Rp)	(%)
		JENIS BELANJA						
		PEGAWAI	BARANG & JASA	MODAL				
1.04 . 4.01.11 . 04	KELURAHAN PROYONANGGAN UTARA	0,00	26.050.000,00	0,00	26.050.000,00	0,00	100,00	
		0,00	26.050.000,00	0,00	26.050.000,00			
1.04 . 4.01.11 . 04 . 22	Program Lingkungan Sehat Perumahan	0,00	26.050.000,00	0,00	26.050.000,00	0,00	100,00	
		0,00	26.050.000,00	0,00	26.050.000,00			
1.04 . 4.01.11 . 04 . 22 . 11	Peningkatan Sarana dan Prasarana Jalan Lingkungan	0,00	26.050.000,00	0,00	26.050.000,00	0,00	100,00	
		0,00	26.050.000,00	0,00	26.050.000,00			
1.04 . 4.01.11 . 05	KELURAHAN KAUMAN	0,00	23.700.000,00	0,00	23.700.000,00	(6.650.000,00)	71,94	
		0,00	17.050.000,00	0,00	17.050.000,00			
1.04 . 4.01.11 . 05 . 22	Program Lingkungan Sehat Perumahan	0,00	23.700.000,00	0,00	23.700.000,00	(6.650.000,00)	71,94	
		0,00	17.050.000,00	0,00	17.050.000,00			
1.04 . 4.01.11 . 05 . 22 . 11	Peningkatan Sarana dan Prasarana Jalan Lingkungan	0,00	23.700.000,00	0,00	23.700.000,00	(6.650.000,00)	71,94	
		0,00	17.050.000,00	0,00	17.050.000,00			
1.04 . 4.01.11 . 06	KELURAHAN WATESALIT	0,00	2.000.000,00	31.745.000,00	33.745.000,00	0,00	100,00	
		0,00	2.000.000,00	31.745.000,00	33.745.000,00			
1.04 . 4.01.11 . 06 . 22	Program Lingkungan Sehat Perumahan	0,00	2.000.000,00	31.745.000,00	33.745.000,00	0,00	100,00	
		0,00	2.000.000,00	31.745.000,00	33.745.000,00			
1.04 . 4.01.11 . 06 . 22 . 11	Peningkatan Sarana dan Prasarana Jalan Lingkungan	0,00	2.000.000,00	31.745.000,00	33.745.000,00	0,00	100,00	
		0,00	2.000.000,00	31.745.000,00	33.745.000,00			
1.04 . 4.01.11 . 07	KELURAHAN SAMBONG	0,00	10.200.000,00	27.785.000,00	37.985.000,00	(19.400.000,00)	48,93	
		0,00	7.500.000,00	11.085.000,00	18.585.000,00			
1.04 . 4.01.11 . 07 . 22	Program Lingkungan Sehat Perumahan	0,00	10.200.000,00	27.785.000,00	37.985.000,00	(19.400.000,00)	48,93	
		0,00	7.500.000,00	11.085.000,00	18.585.000,00			
1.04 . 4.01.11 . 07 . 22 . 02	Penyediaan sarana air bersih dan sanitasi dasar terutama bagi masyarakat miskin	0,00	0,00	1.200.000,00	1.200.000,00	(1.200.000,00)	0,00	
		0,00	0,00	0,00	0,00			
1.04 . 4.01.11 . 07 . 22 . 11	Peningkatan Sarana dan Prasarana Jalan Lingkungan	0,00	10.200.000,00	21.885.000,00	32.085.000,00	(13.500.000,00)	57,92	
		0,00	7.500.000,00	11.085.000,00	18.585.000,00			
1.04 . 4.01.11 . 07 . 22 . 12	Kegiatan Penataan Taman	0,00	0,00	4.700.000,00	4.700.000,00	(4.700.000,00)	0,00	
		0,00	0,00	0,00	0,00			

KODE	URAIAN URUSAN, ORGANISASI, PROGRAM DAN KEGIATAN	ANGGARAN				BERTAMBAH / (BERKURANG)		
		REALISASI				JUMLAH	(Rp)	(%)
		JENIS BELANJA						
		PEGAWAI	BARANG & JASA	MODAL				
1.04 . 4.01.11 . 08	KELURAHAN KASEPUHAN	0,00	29.089.132,00	0,00	29.089.132,00	(8.021.000,00)	72,43	
		0,00	21.068.132,00	0,00	21.068.132,00			
1.04 . 4.01.11 . 08 . 22	<i>Program Lingkungan Sehat Perumahan</i>	0,00	29.089.132,00	0,00	29.089.132,00	(8.021.000,00)	72,43	
		0,00	21.068.132,00	0,00	21.068.132,00			
1.04 . 4.01.11 . 08 . 22 . 11	Peningkatan Sarana dan Prasarana Jalan Lingkungan	0,00	29.089.132,00	0,00	29.089.132,00	(8.021.000,00)	72,43	
		0,00	21.068.132,00	0,00	21.068.132,00			
1.04 . 4.01.11 . 09	KELURAHAN KARANGASEM UTARA	0,00	10.851.400,00	0,00	10.851.400,00	(10.851.400,00)	0,00	
		0,00	0,00	0,00	0,00			
1.04 . 4.01.11 . 09 . 22	<i>Program Lingkungan Sehat Perumahan</i>	0,00	10.851.400,00	0,00	10.851.400,00	(10.851.400,00)	0,00	
		0,00	0,00	0,00	0,00			
1.04 . 4.01.11 . 09 . 22 . 11	Peningkatan Sarana dan Prasarana Jalan Lingkungan	0,00	10.851.400,00	0,00	10.851.400,00	(10.851.400,00)	0,00	
		0,00	0,00	0,00	0,00			
1.04 . 4.01.11 . 10	KELURAHAN KARANGASEM SELATAN	0,00	0,00	13.445.000,00	13.445.000,00	(13.445.000,00)	0,00	
		0,00	0,00	0,00	0,00			
1.04 . 4.01.11 . 10 . 22	<i>Program Lingkungan Sehat Perumahan</i>	0,00	0,00	13.445.000,00	13.445.000,00	(13.445.000,00)	0,00	
		0,00	0,00	0,00	0,00			
1.04 . 4.01.11 . 10 . 22 . 11	Peningkatan Sarana dan Prasarana Jalan Lingkungan	0,00	0,00	13.445.000,00	13.445.000,00	(13.445.000,00)	0,00	
		0,00	0,00	0,00	0,00			
1.05	Ketenteraman dan Ketertiban Umum serta Perlindungan Masyarakat	2.386.198.600,00	2.097.590.817,00	154.450.000,00	4.638.239.417,00	(503.021.926,00)	89,15	
		2.157.548.600,00	1.828.568.891,00	149.100.000,00	4.135.217.491,00			
1.05 . 1.05.01	SATUAN POLISI PAMONG PRAJA	959.623.600,00	614.775.450,00	10.000.000,00	1.584.399.050,00	(270.855.166,00)	82,90	
		812.773.600,00	494.670.284,00	6.100.000,00	1.313.543.884,00			
1.05 . 1.05.01 . 01	SATUAN POLISI PAMONG PRAJA	959.623.600,00	614.775.450,00	10.000.000,00	1.584.399.050,00	(270.855.166,00)	82,90	
		812.773.600,00	494.670.284,00	6.100.000,00	1.313.543.884,00			
1.05 . 1.05.01 . 01 . 01	<i>Program Pelayanan Administrasi Perkantoran</i>	32.500.000,00	250.219.550,00	0,00	282.719.550,00	(31.209.783,00)	88,96	
		27.250.000,00	224.259.767,00	0,00	251.509.767,00			
1.05 . 1.05.01 . 01 . 01 . 01	Penyediaan jasa surat menyurat	0,00	1.000.000,00	0,00	1.000.000,00	0,00	100,00	
		0,00	1.000.000,00	0,00	1.000.000,00			
1.05 . 1.05.01 . 01 . 01 . 02	Penyediaan jasa komunikasi, sumber daya air dan listrik	0,00	83.139.500,00	0,00	83.139.500,00	(25.517.938,00)	69,31	
		0,00	57.621.562,00	0,00	57.621.562,00			

KODE	URAIAN URUSAN, ORGANISASI, PROGRAM DAN KEGIATAN	ANGGARAN			BERTAMBAH / (BERKURANG)		
		REALISASI			JUMLAH	(Rp)	(%)
		JENIS BELANJA					
		PEGAWAI	BARANG & JASA	MODAL			
1.05 . 1.05.01 . 01 . 01 . 08	Penyediaan jasa kebersihan kantor	0,00	21.466.000,00	0,00	21.466.000,00	0,00	100,00
		0,00	21.466.000,00	0,00	21.466.000,00		
1.05 . 1.05.01 . 01 . 01 . 10	Penyediaan alat tulis kantor	0,00	34.340.000,00	0,00	34.340.000,00	0,00	100,00
		0,00	34.340.000,00	0,00	34.340.000,00		
1.05 . 1.05.01 . 01 . 01 . 11	Penyediaan barang cetakan dan penggandaan	0,00	6.000.000,00	0,00	6.000.000,00	0,00	100,00
		0,00	6.000.000,00	0,00	6.000.000,00		
1.05 . 1.05.01 . 01 . 01 . 15	Penyediaan bahan bacaan dan peraturan perundang-undangan	0,00	2.400.000,00	0,00	2.400.000,00	(360.000,00)	85,00
		0,00	2.040.000,00	0,00	2.040.000,00		
1.05 . 1.05.01 . 01 . 01 . 17	Penyediaan makanan dan minuman	0,00	33.144.000,00	0,00	33.144.000,00	(7.500,00)	99,98
		0,00	33.136.500,00	0,00	33.136.500,00		
1.05 . 1.05.01 . 01 . 01 . 18	Rapat-rapat koordinasi dan konsultasi di dalam ke luar daerah	0,00	68.730.050,00	0,00	68.730.050,00	(74.345,00)	99,89
		0,00	68.655.705,00	0,00	68.655.705,00		
1.05 . 1.05.01 . 01 . 01 . 23	Kegiatan Pengelolaan Keuangan SKPD	32.500.000,00	0,00	0,00	32.500.000,00	(5.250.000,00)	83,85
		27.250.000,00	0,00	0,00	27.250.000,00		
1.05 . 1.05.01 . 01 . 02	Program Peningkatan Sarana dan Prasarana Aparatur	0,00	109.820.000,00	10.000.000,00	119.820.000,00	(26.341.640,00)	78,02
		0,00	87.378.360,00	6.100.000,00	93.478.360,00		
1.05 . 1.05.01 . 01 . 02 . 09	Pengadaan peralatan gedung kantor	0,00	0,00	10.000.000,00	10.000.000,00	(3.900.000,00)	61,00
		0,00	0,00	6.100.000,00	6.100.000,00		
1.05 . 1.05.01 . 01 . 02 . 24	Pemeliharaan rutin/berkala kendaraan dinas/operasional	0,00	99.836.000,00	0,00	99.836.000,00	(18.432.640,00)	81,54
		0,00	81.403.360,00	0,00	81.403.360,00		
1.05 . 1.05.01 . 01 . 02 . 28	Pemeliharaan rutin/berkala peralatan gedung kantor	0,00	9.984.000,00	0,00	9.984.000,00	(4.009.000,00)	59,85
		0,00	5.975.000,00	0,00	5.975.000,00		
1.05 . 1.05.01 . 01 . 03	Program peningkatan disiplin aparatur	0,00	6.000.000,00	0,00	6.000.000,00	0,00	100,00
		0,00	6.000.000,00	0,00	6.000.000,00		
1.05 . 1.05.01 . 01 . 03 . 02	Pengadaan pakaian dinas beserta perlengkapannya	0,00	6.000.000,00	0,00	6.000.000,00	0,00	100,00
		0,00	6.000.000,00	0,00	6.000.000,00		
1.05 . 1.05.01 . 01 . 06	Program peningkatan pengembangan sistem pelaporan capaian kinerja dan keuangan	6.623.600,00	0,00	0,00	6.623.600,00	0,00	100,00
		6.623.600,00	0,00	0,00	6.623.600,00		
1.05 . 1.05.01 . 01 . 06 . 01	Penyusunan laporan capaian kinerja dan ikhtisar realisasi kinerja SKPD	6.623.600,00	0,00	0,00	6.623.600,00	0,00	100,00
		6.623.600,00	0,00	0,00	6.623.600,00		

KODE	URAIAN URUSAN, ORGANISASI, PROGRAM DAN KEGIATAN	ANGGARAN			BERTAMBAH / (BERKURANG)		
		REALISASI			JUMLAH	(Rp)	(%)
		JENIS BELANJA					
		PEGAWAI	BARANG & JASA	MODAL			
1.05 . 1.05.01 . 01 . 15	Program peningkatan keamanan dan kenyamanan lingkungan	751.700.000,00	101.360.900,00	0,00	853.060.900,00	(116.241.000,00)	86,37
		671.850.000,00	64.969.900,00	0,00	736.819.900,00		
1.05 . 1.05.01 . 01 . 15 . 03	Pelatihan pengendalian keamanan dan kenyamanan lingkungan	7.600.000,00	22.400.000,00	0,00	30.000.000,00	(24.310.000,00)	18,97
		0,00	5.690.000,00	0,00	5.690.000,00		
1.05 . 1.05.01 . 01 . 15 . 05	Pengendalian keamanan lingkungan	9.500.000,00	3.500.000,00	0,00	13.000.000,00	0,00	100,00
		9.500.000,00	3.500.000,00	0,00	13.000.000,00		
1.05 . 1.05.01 . 01 . 15 . 07	Posko Pengamanan Pasar Rakyat Kliwonan	6.250.000,00	105.000,00	0,00	6.355.000,00	0,00	100,00
		6.250.000,00	105.000,00	0,00	6.355.000,00		
1.05 . 1.05.01 . 01 . 15 . 09	Pembinaan dan Pengembangan Potensi Kelinmasan	499.200.000,00	4.056.000,00	0,00	503.256.000,00	(20.956.000,00)	95,84
		480.000.000,00	2.300.000,00	0,00	482.300.000,00		
1.05 . 1.05.01 . 01 . 15 . 10	Penertiban Pasar, Papan Reklame, dan PKL	11.400.000,00	2.049.900,00	0,00	13.449.900,00	(2.475.000,00)	81,60
		9.000.000,00	1.974.900,00	0,00	10.974.900,00		
1.05 . 1.05.01 . 01 . 15 . 12	Pemantauan Ketertiban Masyarakat dan Pengamanan Wilayah	211.850.000,00	65.150.000,00	0,00	277.000.000,00	(68.480.000,00)	75,28
		161.200.000,00	47.320.000,00	0,00	208.520.000,00		
1.05 . 1.05.01 . 01 . 15 . 21	Penanganan Unjuk Rasa / Kerusuhan Massa	0,00	0,00	0,00	0,00	0,00	0,00
		0,00	0,00	0,00	0,00		
1.05 . 1.05.01 . 01 . 15 . 22	Gelar Pasukan HUT Satpol PP	0,00	0,00	0,00	0,00	0,00	0,00
		0,00	0,00	0,00	0,00		
1.05 . 1.05.01 . 01 . 15 . 23	Pendataan Poskamling di Wilayah Kabupaten Batang	5.900.000,00	4.100.000,00	0,00	10.000.000,00	(20.000,00)	99,80
		5.900.000,00	4.080.000,00	0,00	9.980.000,00		
1.05 . 1.05.01 . 01 . 16	Program pemeliharaan kantrantibmas dan pencegahan tindak kriminal	149.800.000,00	101.675.000,00	0,00	251.475.000,00	(93.740.243,00)	62,72
		88.050.000,00	69.684.757,00	0,00	157.734.757,00		
1.05 . 1.05.01 . 01 . 16 . 06	Pelatihan Ketrampilan (Latram) Anggota Linmas se Kabupaten Batang	0,00	1.475.000,00	0,00	1.475.000,00	0,00	100,00
		0,00	1.475.000,00	0,00	1.475.000,00		
1.05 . 1.05.01 . 01 . 16 . 11	Pemberantasan barang kena cukai/illegal (DBHCT)	149.800.000,00	100.200.000,00	0,00	250.000.000,00	(93.740.243,00)	62,50
		88.050.000,00	68.209.757,00	0,00	156.259.757,00		
1.05 . 1.05.01 . 01 . 20	Program peningkatan pemberantasan penyakit masyarakat (pekat)	19.000.000,00	30.700.000,00	0,00	49.700.000,00	(1.185.500,00)	97,61
		19.000.000,00	29.514.500,00	0,00	48.514.500,00		
1.05 . 1.05.01 . 01 . 20 . 02	Penyuluhan pencegahan dan pemberantasan praktek prostitusi	19.000.000,00	18.000.000,00	0,00	37.000.000,00	(1.012.000,00)	97,26
		19.000.000,00	16.988.000,00	0,00	35.988.000,00		

KODE	URAIAN URUSAN, ORGANISASI, PROGRAM DAN KEGIATAN	ANGGARAN				BERTAMBAH / (BERKURANG)		
		REALISASI				JUMLAH	(Rp)	(%)
		JENIS BELANJA						
		PEGAWAI	BARANG & JASA	MODAL				
1.05 . 1.05.01 . 01 . 20 . 09	Penertiban Pengemis Gelandangan dan Orang Terlantar (PGOT) di Kabupaten Batang	0,00	12.700.000,00	0,00	12.700.000,00	(173.500,00)	98,63	
		0,00	12.526.500,00	0,00	12.526.500,00			
1.05 . 1.05.01 . 01 . 23	Program Penegakan Peraturan Perundang-undangan Daerah	0,00	15.000.000,00	0,00	15.000.000,00	(2.137.000,00)	85,75	
		0,00	12.863.000,00	0,00	12.863.000,00			
1.05 . 1.05.01 . 01 . 23 . 01	Pengendalian dan Pengawasan Penegakan Perda di Kabupaten Batang	0,00	15.000.000,00	0,00	15.000.000,00	(2.137.000,00)	85,75	
		0,00	12.863.000,00	0,00	12.863.000,00			
1.05 . 1.05.01 . 01 . 23 . 03	Operasional penunjang kesekretariatan PPNS	0,00	0,00	0,00	0,00	0,00	0,00	
		0,00	0,00	0,00	0,00			
1.05 . 1.05.02	BADAN KESATUAN BANGSA DAN POLITIK	1.112.025.000,00	1.055.538.500,00	115.000.000,00	2.282.563.500,00	(85.967.182,00)	96,23	
		1.093.025.000,00	988.571.318,00	115.000.000,00	2.196.596.318,00			
1.05 . 1.05.02 . 01	BADAN KESATUAN BANGSA DAN POLITIK	1.112.025.000,00	1.055.538.500,00	115.000.000,00	2.282.563.500,00	(85.967.182,00)	96,23	
		1.093.025.000,00	988.571.318,00	115.000.000,00	2.196.596.318,00			
1.05 . 1.05.02 . 01 . 01	Program Pelayanan Administrasi Perkantoran	23.700.000,00	169.950.000,00	0,00	193.650.000,00	(7.497.282,00)	96,13	
		22.200.000,00	163.952.718,00	0,00	186.152.718,00			
1.05 . 1.05.02 . 01 . 01 . 01	Penyediaan jasa surat menyurat	0,00	54.000.000,00	0,00	54.000.000,00	0,00	100,00	
		0,00	54.000.000,00	0,00	54.000.000,00			
1.05 . 1.05.02 . 01 . 01 . 02	Penyediaan jasa komunikasi, sumber daya air dan listrik	0,00	19.000.000,00	0,00	19.000.000,00	(1.491.782,00)	92,15	
		0,00	17.508.218,00	0,00	17.508.218,00			
1.05 . 1.05.02 . 01 . 01 . 06	Penyediaan jasa pemeliharaan dan perizinan kendaraan dinas/operasional	0,00	13.000.000,00	0,00	13.000.000,00	(1.960.000,00)	84,92	
		0,00	11.040.000,00	0,00	11.040.000,00			
1.05 . 1.05.02 . 01 . 01 . 08	Penyediaan jasa kebersihan kantor	0,00	18.000.000,00	0,00	18.000.000,00	0,00	100,00	
		0,00	18.000.000,00	0,00	18.000.000,00			
1.05 . 1.05.02 . 01 . 01 . 10	Penyediaan alat tulis kantor	0,00	7.000.000,00	0,00	7.000.000,00	0,00	100,00	
		0,00	7.000.000,00	0,00	7.000.000,00			
1.05 . 1.05.02 . 01 . 01 . 11	Penyediaan barang cetakan dan penggandaan	0,00	5.000.000,00	0,00	5.000.000,00	0,00	100,00	
		0,00	5.000.000,00	0,00	5.000.000,00			
1.05 . 1.05.02 . 01 . 01 . 12	Penyediaan komponen instalasi listrik/penerangan bangunan kantor	0,00	2.000.000,00	0,00	2.000.000,00	0,00	100,00	
		0,00	2.000.000,00	0,00	2.000.000,00			
1.05 . 1.05.02 . 01 . 01 . 15	Penyediaan bahan bacaan dan peraturan perundang-undangan	0,00	3.000.000,00	0,00	3.000.000,00	0,00	100,00	
		0,00	3.000.000,00	0,00	3.000.000,00			

KODE	URAIAN URUSAN, ORGANISASI, PROGRAM DAN KEGIATAN	ANGGARAN				BERTAMBAH / (BERKURANG)		
		REALISASI				JUMLAH	(Rp)	(%)
		JENIS BELANJA						
		PEGAWAI	BARANG & JASA	MODAL				
1.05 . 1.05.02 . 01 . 01 . 17	Penyediaan makanan dan minuman	0,00	7.000.000,00	0,00	7.000.000,00	(2.191.000,00)	68,70	
		0,00	4.809.000,00	0,00	4.809.000,00			
1.05 . 1.05.02 . 01 . 01 . 18	Rapat-rapat koordinasi dan konsultasi di dalam ke luar daerah	0,00	41.950.000,00	0,00	41.950.000,00	(354.500,00)	99,15	
		0,00	41.595.500,00	0,00	41.595.500,00			
1.05 . 1.05.02 . 01 . 01 . 23	Kegiatan Pengelolaan Keuangan SKPD	23.700.000,00	0,00	0,00	23.700.000,00	(1.500.000,00)	93,67	
		22.200.000,00	0,00	0,00	22.200.000,00			
1.05 . 1.05.02 . 01 . 02	Program Peningkatan Sarana dan Prasarana Aparatur	0,00	53.103.000,00	115.000.000,00	168.103.000,00	(7.624.000,00)	95,46	
		0,00	45.479.000,00	115.000.000,00	160.479.000,00			
1.05 . 1.05.02 . 01 . 02 . 09	Pengadaan peralatan gedung kantor	0,00	0,00	115.000.000,00	115.000.000,00	0,00	100,00	
		0,00	0,00	115.000.000,00	115.000.000,00			
1.05 . 1.05.02 . 01 . 02 . 22	Pemeliharaan rutin/berkala gedung kantor	0,00	25.100.000,00	0,00	25.100.000,00	0,00	100,00	
		0,00	25.100.000,00	0,00	25.100.000,00			
1.05 . 1.05.02 . 01 . 02 . 24	Pemeliharaan rutin/berkala kendaraan dinas/operasional	0,00	18.003.000,00	0,00	18.003.000,00	(7.600.000,00)	57,78	
		0,00	10.403.000,00	0,00	10.403.000,00			
1.05 . 1.05.02 . 01 . 02 . 26	Pemeliharaan rutin/berkala perlengkapan gedung kantor	0,00	5.000.000,00	0,00	5.000.000,00	0,00	100,00	
		0,00	5.000.000,00	0,00	5.000.000,00			
1.05 . 1.05.02 . 01 . 02 . 28	Pemeliharaan rutin/berkala peralatan gedung kantor	0,00	5.000.000,00	0,00	5.000.000,00	(24.000,00)	99,52	
		0,00	4.976.000,00	0,00	4.976.000,00			
1.05 . 1.05.02 . 01 . 06	Program peningkatan pengembangan sistem pelaporan capaian kinerja dan keuangan	23.450.000,00	29.100.000,00	0,00	52.550.000,00	(1.521.000,00)	97,11	
		23.450.000,00	27.579.000,00	0,00	51.029.000,00			
1.05 . 1.05.02 . 01 . 06 . 01	Penyusunan laporan capaian kinerja dan ikhtisar realisasi kinerja SKPD	1.500.000,00	1.100.000,00	0,00	2.600.000,00	0,00	100,00	
		1.500.000,00	1.100.000,00	0,00	2.600.000,00			
1.05 . 1.05.02 . 01 . 06 . 10	Penelitian Administrasi Bantuan Keuangan Parpol	21.950.000,00	28.000.000,00	0,00	49.950.000,00	(1.521.000,00)	96,95	
		21.950.000,00	26.479.000,00	0,00	48.429.000,00			
1.05 . 1.05.02 . 01 . 16	Program pemeliharaan kantrantibmas dan pencegahan tindak kriminal	38.300.000,00	58.375.000,00	0,00	96.675.000,00	(1.999.500,00)	97,93	
		37.750.000,00	56.925.500,00	0,00	94.675.500,00			
1.05 . 1.05.02 . 01 . 16 . 05	Monitoring, evaluasi dan pelaporan	0,00	25.000.000,00	0,00	25.000.000,00	(118.000,00)	99,53	
		0,00	24.882.000,00	0,00	24.882.000,00			
1.05 . 1.05.02 . 01 . 16 . 12	Forum Kewaspadaan Dini Masyarakat (FKDM)	0,00	1.300.000,00	0,00	1.300.000,00	0,00	100,00	
		0,00	1.300.000,00	0,00	1.300.000,00			

KODE	URAIAN URUSAN, ORGANISASI, PROGRAM DAN KEGIATAN	ANGGARAN				BERTAMBAH / (BERKURANG)		
		REALISASI				JUMLAH	(Rp)	(%)
		JENIS BELANJA						
		PEGAWAI	BARANG & JASA	MODAL				
1.05 . 1.05.02 . 01 . 16 . 13	Pemberdayaan Tim Terpadu Penanggulangan Gangguan Keamanan Dalam Negeri Kabupaten Batang	38.300.000,00	31.700.000,00	0,00	70.000.000,00	(1.881.500,00)	97,31	
1.05 . 1.05.02 . 01 . 16 . 14	Tim Kewaspadaan Dini Pemerintah Daerah Kabupaten Batang (Kecamatan)	37.750.000,00	30.368.500,00	0,00	68.118.500,00			
		0,00	375.000,00	0,00	375.000,00	0,00	100,00	
1.05 . 1.05.02 . 01 . 17	Program pengembangan wawasan kebangsaan	30.150.000,00	34.850.000,00	0,00	65.000.000,00			
		29.850.000,00	33.795.000,00	0,00	63.645.000,00	(1.355.000,00)	97,92	
1.05 . 1.05.02 . 01 . 17 . 03	Peningkatan kesadaran masyarakat akan nilai-nilai luhur budaya bangsa	18.100.000,00	21.900.000,00	0,00	40.000.000,00	(850.000,00)	97,88	
1.05 . 1.05.02 . 01 . 17 . 05	Ceramah Ketahanan Bangsa	12.050.000,00	12.950.000,00	0,00	25.000.000,00	(505.000,00)	97,98	
1.05 . 1.05.02 . 01 . 17 . 09	Peningkatan Kesadaran Bela Negara	12.050.000,00	12.445.000,00	0,00	24.495.000,00			
		0,00	0,00	0,00	0,00	0,00	0,00	
1.05 . 1.05.02 . 01 . 18	Program kemitraan pengembangan wawasan kebangsaan	735.175.000,00	187.290.000,00	0,00	922.465.000,00			
		719.725.000,00	153.669.600,00	0,00	873.394.600,00	(49.070.400,00)	94,68	
1.05 . 1.05.02 . 01 . 18 . 05	Pemantauan Kegiatan Ormas, LSM, dan Parpol di Kabupaten Batang	19.100.000,00	30.975.000,00	0,00	50.075.000,00	(4.267.000,00)	91,48	
1.05 . 1.05.02 . 01 . 18 . 07	Pemberdayaan Forum Kerukunan Umat Beragama (FKUB) Kabupaten Batang	19.100.000,00	26.708.000,00	0,00	45.808.000,00			
		48.725.000,00	19.269.000,00	0,00	67.994.000,00	(14.056.000,00)	82,87	
1.05 . 1.05.02 . 01 . 18 . 08	Koordinasi Penyelenggara Pemerintahan	629.700.000,00	90.640.000,00	0,00	720.340.000,00			
		621.700.000,00	75.429.000,00	0,00	697.129.000,00	(23.211.000,00)	96,78	
1.05 . 1.05.02 . 01 . 18 . 12	Pengawasan Orang Asing	14.600.000,00	15.400.000,00	0,00	30.000.000,00	(4.836.400,00)	83,88	
		14.600.000,00	10.563.600,00	0,00	25.163.600,00			
1.05 . 1.05.02 . 01 . 18 . 13	Fasilitasi Pembinaan dan Apresiasi Nilai-nilai Kebangsaan Melalui Seni dan Budaya Daerah	0,00	0,00	0,00	0,00			
		0,00	0,00	0,00	0,00	0,00	0,00	
1.05 . 1.05.02 . 01 . 18 . 14	Fasilitasi Pemasyarakatan dan Revitalisasi Nilai-nilai Pancasila	15.600.000,00	24.400.000,00	0,00	40.000.000,00			
		15.600.000,00	21.700.000,00	0,00	37.300.000,00	(2.700.000,00)	93,25	
1.05 . 1.05.02 . 01 . 20	Program peningkatan pemberantasan penyakit masyarakat (pekat)	0,00	5.045.500,00	0,00	5.045.500,00			
		0,00	5.045.500,00	0,00	5.045.500,00	0,00	100,00	
1.05 . 1.05.02 . 01 . 20 . 01	Penyuluhan pencegahan peredaran/penggunaan minuman keras dan narkoba	0,00	5.045.500,00	0,00	5.045.500,00			
		0,00	5.045.500,00	0,00	5.045.500,00	0,00	100,00	

KODE	URAIAN URUSAN, ORGANISASI, PROGRAM DAN KEGIATAN	ANGGARAN			BERTAMBAH / (BERKURANG)		
		REALISASI			JUMLAH	(Rp)	(%)
		JENIS BELANJA					
		PEGAWAI	BARANG & JASA	MODAL			
1.05 . 1.05.02 . 01 . 21	Program pendidikan politik masyarakat	261.250.000,00	517.825.000,00	0,00	779.075.000,00	(16.900.000,00)	97,83
		260.050.000,00	502.125.000,00	0,00	762.175.000,00		
1.05 . 1.05.02 . 01 . 21 . 01	Penyuluhan kepada masyarakat	261.250.000,00	517.825.000,00	0,00	779.075.000,00	(16.900.000,00)	97,83
		260.050.000,00	502.125.000,00	0,00	762.175.000,00		
1.05 . 1.05.03	BADAN PENANGGULANGAN BENCANA DAERAH	314.550.000,00	427.276.867,00	29.450.000,00	771.276.867,00	(146.199.578,00)	81,04
		251.750.000,00	345.327.289,00	28.000.000,00	625.077.289,00		
1.05 . 1.05.03 . 01	BADAN PENANGGULANGAN BENCANA DAERAH	275.400.000,00	411.301.867,00	29.450.000,00	716.151.867,00	(114.574.578,00)	84,00
		236.500.000,00	337.077.289,00	28.000.000,00	601.577.289,00		
1.05 . 1.05.03 . 01 . 01	Program Pelayanan Administrasi Perkantoran	29.150.000,00	271.462.000,00	0,00	300.612.000,00	(61.992.980,00)	79,38
		28.950.000,00	209.669.020,00	0,00	238.619.020,00		
1.05 . 1.05.03 . 01 . 01 . 01	Penyediaan jasa surat menyurat	0,00	912.000,00	0,00	912.000,00	(450.500,00)	50,60
		0,00	461.500,00	0,00	461.500,00		
1.05 . 1.05.03 . 01 . 01 . 02	Penyediaan jasa komunikasi, sumber daya air dan listrik	0,00	48.000.000,00	0,00	48.000.000,00	(15.097.501,00)	68,55
		0,00	32.902.499,00	0,00	32.902.499,00		
1.05 . 1.05.03 . 01 . 01 . 06	Penyediaan jasa pemeliharaan dan perizinan kendaraan dinas/operasional	0,00	71.300.000,00	0,00	71.300.000,00	(39.073.184,00)	45,20
		0,00	32.226.816,00	0,00	32.226.816,00		
1.05 . 1.05.03 . 01 . 01 . 08	Penyediaan jasa kebersihan kantor	1.250.000,00	22.750.000,00	0,00	24.000.000,00	(50.000,00)	99,79
		1.250.000,00	22.700.000,00	0,00	23.950.000,00		
1.05 . 1.05.03 . 01 . 01 . 10	Penyediaan alat tulis kantor	0,00	7.000.000,00	0,00	7.000.000,00	(1.270.800,00)	81,85
		0,00	5.729.200,00	0,00	5.729.200,00		
1.05 . 1.05.03 . 01 . 01 . 11	Penyediaan barang cetakan dan penggandaan	0,00	4.000.000,00	0,00	4.000.000,00	(121.600,00)	96,96
		0,00	3.878.400,00	0,00	3.878.400,00		
1.05 . 1.05.03 . 01 . 01 . 12	Penyediaan komponen instalasi listrik/penerangan bangunan kantor	0,00	1.500.000,00	0,00	1.500.000,00	(55.000,00)	96,33
		0,00	1.445.000,00	0,00	1.445.000,00		
1.05 . 1.05.03 . 01 . 01 . 15	Penyediaan bahan bacaan dan peraturan perundang-undangan	0,00	1.000.000,00	0,00	1.000.000,00	(40.000,00)	96,00
		0,00	960.000,00	0,00	960.000,00		
1.05 . 1.05.03 . 01 . 01 . 17	Penyediaan makanan dan minuman	0,00	10.000.000,00	0,00	10.000.000,00	(2.727.000,00)	72,73
		0,00	7.273.000,00	0,00	7.273.000,00		
1.05 . 1.05.03 . 01 . 01 . 18	Rapat-rapat koordinasi dan konsultasi di dalam ke luar daerah	0,00	105.000.000,00	0,00	105.000.000,00	(2.907.395,00)	97,23
		0,00	102.092.605,00	0,00	102.092.605,00		

KODE	URAIAN URUSAN, ORGANISASI, PROGRAM DAN KEGIATAN	ANGGARAN				BERTAMBAH / (BERKURANG)		
		REALISASI				JUMLAH	(Rp)	(%)
		JENIS BELANJA						
		PEGAWAI	BARANG & JASA	MODAL				
1.05 . 1.05.03 . 01 . 01 . 23	Kegiatan Pengelolaan Keuangan SKPD	27.900.000,00	0,00	0,00	27.900.000,00	(200.000,00)	99,28	
		27.700.000,00	0,00	0,00	27.700.000,00			
1.05 . 1.05.03 . 01 . 02	Program Peningkatan Sarana dan Prasarana Aparatur	0,00	66.424.000,00	0,00	66.424.000,00	(10.701.629,00)	83,89	
		0,00	55.722.371,00	0,00	55.722.371,00			
1.05 . 1.05.03 . 01 . 02 . 22	Pemeliharaan rutin/berkala gedung kantor	0,00	10.000.000,00	0,00	10.000.000,00	0,00	100,00	
		0,00	10.000.000,00	0,00	10.000.000,00			
1.05 . 1.05.03 . 01 . 02 . 24	Pemeliharaan rutin/berkala kendaraan dinas/operasional	0,00	51.424.000,00	0,00	51.424.000,00	(9.617.629,00)	81,30	
		0,00	41.806.371,00	0,00	41.806.371,00			
1.05 . 1.05.03 . 01 . 02 . 28	Pemeliharaan rutin/berkala peralatan gedung kantor	0,00	5.000.000,00	0,00	5.000.000,00	(1.084.000,00)	78,32	
		0,00	3.916.000,00	0,00	3.916.000,00			
1.05 . 1.05.03 . 01 . 22	Program Pencegahan Dini dan Penanggulangan Bencana Alam	246.250.000,00	73.415.867,00	29.450.000,00	349.115.867,00	(41.879.969,00)	88,00	
		207.550.000,00	71.685.898,00	28.000.000,00	307.235.898,00			
1.05 . 1.05.03 . 01 . 22 . 01	Piket Posko Kesiapsiagaan	163.650.000,00	600.000,00	0,00	164.250.000,00	(34.500.000,00)	79,00	
		129.750.000,00	0,00	0,00	129.750.000,00			
1.05 . 1.05.03 . 01 . 22 . 02	Pengadaan Logistik Bencana	0,00	40.000.000,00	0,00	40.000.000,00	(13.102,00)	99,97	
		0,00	39.986.898,00	0,00	39.986.898,00			
1.05 . 1.05.03 . 01 . 22 . 03	Pengadaan sarana dan prasarana evakuasi penduduk dari ancaman/korban bencana alam	550.000,00	0,00	29.450.000,00	30.000.000,00	(2.000.000,00)	93,33	
		0,00	0,00	28.000.000,00	28.000.000,00			
1.05 . 1.05.03 . 01 . 22 . 04	Fasilitasi Operasional Satlak PBA	82.050.000,00	32.815.867,00	0,00	114.865.867,00	(5.366.867,00)	95,33	
		77.800.000,00	31.699.000,00	0,00	109.499.000,00			
1.05 . 1.05.03 . 01 . 22 . 05	Sosialisasi Penanganan Bencana	0,00	0,00	0,00	0,00	0,00	0,00	
		0,00	0,00	0,00	0,00			
1.05 . 1.05.03 . 01 . 22 . 07	Pelatihan SAR	0,00	0,00	0,00	0,00	0,00	0,00	
		0,00	0,00	0,00	0,00			
1.05 . 4.01.03 . 05	BAGIAN KESEJAHTERAAN RAKYAT	39.150.000,00	15.975.000,00	0,00	55.125.000,00	(31.625.000,00)	42,63	
		15.250.000,00	8.250.000,00	0,00	23.500.000,00			
1.05 . 4.01.03 . 05 . 17	Program pengembangan wawasan kebangsaan	39.150.000,00	15.975.000,00	0,00	55.125.000,00	(31.625.000,00)	42,63	
		15.250.000,00	8.250.000,00	0,00	23.500.000,00			
1.05 . 4.01.03 . 05 . 17 . 10	Penyelenggaraan Peringatan Hari Besar Nasional	39.150.000,00	15.975.000,00	0,00	55.125.000,00	(31.625.000,00)	42,63	
		15.250.000,00	8.250.000,00	0,00	23.500.000,00			

KODE	URAIAN URUSAN, ORGANISASI, PROGRAM DAN KEGIATAN	ANGGARAN				BERTAMBAH / (BERKURANG)		
		REALISASI				JUMLAH	(Rp)	(%)
		JENIS BELANJA						
		PEGAWAI	BARANG & JASA	MODAL				
1.06	Sosial	831.895.250,00	3.303.270.365,00	13.283.400,00	4.148.449.015,00	(269.038.147,00)	93,51	
		814.113.950,00	3.052.013.518,00	13.283.400,00	3.879.410.868,00			
1.06 . 1.06.01	DINAS SOSIAL	821.495.250,00	3.173.076.365,00	13.283.400,00	4.007.855.015,00	(265.222.445,00)	93,38	
		803.713.950,00	2.925.635.220,00	13.283.400,00	3.742.632.570,00			
1.06 . 1.06.01 . 01	DINAS SOSIAL	821.495.250,00	3.173.076.365,00	13.283.400,00	4.007.855.015,00	(265.222.445,00)	93,38	
		803.713.950,00	2.925.635.220,00	13.283.400,00	3.742.632.570,00			
1.06 . 1.06.01 . 01 . 01	Program Pelayanan Administrasi Perkantoran	34.900.000,00	474.016.600,00	0,00	508.916.600,00	(45.245.361,00)	91,11	
		34.900.000,00	428.771.239,00	0,00	463.671.239,00			
1.06 . 1.06.01 . 01 . 01 . 01	Penyediaan jasa surat menyurat	0,00	1.826.900,00	0,00	1.826.900,00	(274.400,00)	84,98	
		0,00	1.552.500,00	0,00	1.552.500,00			
1.06 . 1.06.01 . 01 . 01 . 02	Penyediaan jasa komunikasi, sumber daya air dan listrik	0,00	75.000.000,00	0,00	75.000.000,00	(8.022.975,00)	89,30	
		0,00	66.977.025,00	0,00	66.977.025,00			
1.06 . 1.06.01 . 01 . 01 . 06	Penyediaan jasa pemeliharaan dan perizinan kendaraan dinas/operasional	0,00	12.068.000,00	0,00	12.068.000,00	(478.000,00)	96,04	
		0,00	11.590.000,00	0,00	11.590.000,00			
1.06 . 1.06.01 . 01 . 01 . 08	Penyediaan jasa kebersihan kantor	350.000,00	72.540.000,00	0,00	72.890.000,00	(1.331.534,00)	98,17	
		350.000,00	71.208.466,00	0,00	71.558.466,00			
1.06 . 1.06.01 . 01 . 01 . 09	Penyediaan jasa perbaikan peralatan kerja	0,00	5.950.000,00	0,00	5.950.000,00	0,00	100,00	
		0,00	5.950.000,00	0,00	5.950.000,00			
1.06 . 1.06.01 . 01 . 01 . 10	Penyediaan alat tulis kantor	0,00	15.927.000,00	0,00	15.927.000,00	(182.000,00)	98,86	
		0,00	15.745.000,00	0,00	15.745.000,00			
1.06 . 1.06.01 . 01 . 01 . 11	Penyediaan barang cetakan dan penggandaan	350.000,00	73.815.000,00	0,00	74.165.000,00	0,00	100,00	
		350.000,00	73.815.000,00	0,00	74.165.000,00			
1.06 . 1.06.01 . 01 . 01 . 12	Penyediaan komponen instalasi listrik/penerangan bangunan kantor	0,00	5.950.000,00	0,00	5.950.000,00	(500.000,00)	91,60	
		0,00	5.450.000,00	0,00	5.450.000,00			
1.06 . 1.06.01 . 01 . 01 . 13	Penyediaan peralatan dan perlengkapan kantor	0,00	0,00	0,00	0,00	0,00	0,00	
		0,00	0,00	0,00	0,00			
1.06 . 1.06.01 . 01 . 01 . 15	Penyediaan bahan bacaan dan peraturan perundang-undangan	0,00	3.156.000,00	0,00	3.156.000,00	0,00	100,00	
		0,00	3.156.000,00	0,00	3.156.000,00			
1.06 . 1.06.01 . 01 . 01 . 17	Penyediaan makanan dan minuman	0,00	35.206.000,00	0,00	35.206.000,00	(2.500,00)	99,99	
		0,00	35.203.500,00	0,00	35.203.500,00			

KODE	URAIAN URUSAN, ORGANISASI, PROGRAM DAN KEGIATAN	ANGGARAN			BERTAMBAH / (BERKURANG)		
		REALISASI			JUMLAH	(Rp)	(%)
		JENIS BELANJA					
		PEGAWAI	BARANG & JASA	MODAL			
1.06 . 1.06.01 . 01 . 01 . 18	Rapat-rapat koordinasi dan konsultasi ke luar daerah	0,00	76.277.700,00	0,00	76.277.700,00		
		0,00	43.685.800,00	0,00	43.685.800,00	(32.591.900,00)	57,27
1.06 . 1.06.01 . 01 . 01 . 19	Pembayaran Honor dan Jaminan Kesehatan PTT dan Satpam	0,00	70.500.000,00	0,00	70.500.000,00		
		0,00	69.178.466,00	0,00	69.178.466,00	(1.321.534,00)	98,13
1.06 . 1.06.01 . 01 . 01 . 23	Kegiatan Pengelolaan Keuangan SKPD	34.200.000,00	25.800.000,00	0,00	60.000.000,00		
		34.200.000,00	25.259.482,00	0,00	59.459.482,00	(540.518,00)	99,10
1.06 . 1.06.01 . 01 . 02	Program Peningkatan Sarana dan Prasarana Aparatur	0,00	113.000.000,00	13.283.400,00	126.283.400,00		
		0,00	109.106.785,00	13.283.400,00	122.390.185,00	(3.893.215,00)	96,92
1.06 . 1.06.01 . 01 . 02 . 22	Pemeliharaan rutin/berkala gedung kantor	0,00	0,00	9.783.400,00	9.783.400,00	0,00	100,00
		0,00	0,00	9.783.400,00	9.783.400,00		
1.06 . 1.06.01 . 01 . 02 . 24	Pemeliharaan rutin/berkala kendaraan dinas/operasional	0,00	103.000.000,00	0,00	103.000.000,00		
		0,00	99.310.785,00	0,00	99.310.785,00	(3.689.215,00)	96,42
1.06 . 1.06.01 . 01 . 02 . 26	Pemeliharaan rutin/berkala perlengkapan gedung kantor	0,00	10.000.000,00	0,00	10.000.000,00		
		0,00	9.796.000,00	0,00	9.796.000,00	(204.000,00)	97,96
1.06 . 1.06.01 . 01 . 02 . 42	Rehabilitasi sedang/berat gedung kantor	0,00	0,00	3.500.000,00	3.500.000,00	0,00	100,00
		0,00	0,00	3.500.000,00	3.500.000,00		
1.06 . 1.06.01 . 01 . 06	Program peningkatan pengembangan sistem pelaporan capaian kinerja dan keuangan	2.100.000,00	2.900.000,00	0,00	5.000.000,00		
		2.100.000,00	2.900.000,00	0,00	5.000.000,00	0,00	100,00
1.06 . 1.06.01 . 01 . 06 . 01	Penyusunan laporan capaian kinerja dan ikhtisar realisasi kinerja SKPD	2.100.000,00	2.900.000,00	0,00	5.000.000,00		
		2.100.000,00	2.900.000,00	0,00	5.000.000,00	0,00	100,00
1.06 . 1.05.01 . 01 . 25	Program peningkatan kesiagaan dan pencegahan bahaya kebakaran	40.108.250,00	1.871.320.400,00	0,00	1.911.428.650,00		
		31.806.950,00	1.839.168.404,00	0,00	1.870.975.354,00	(40.453.296,00)	97,88
1.06 . 1.05.01 . 01 . 25 . 11	Pencegahan dan pengendalian bahaya kebakaran	0,00	1.999.500,00	0,00	1.999.500,00		
		0,00	0,00	0,00	0,00	(1.999.500,00)	0,00
1.06 . 1.05.01 . 01 . 25 . 12	Peningkatan pelayanan penanggulangan bahaya kebakaran	40.108.250,00	1.869.320.900,00	0,00	1.909.429.150,00		
		31.806.950,00	1.839.168.404,00	0,00	1.870.975.354,00	(38.453.796,00)	97,99
1.06 . 1.06.01 . 01 . 36	Program Pelayanan dan Rehabilitasi Kesejahteraan Sosial	168.750.000,00	208.647.500,00	0,00	377.397.500,00		
		168.750.000,00	155.050.482,00	0,00	323.800.482,00	(53.597.018,00)	85,80
1.06 . 1.06.01 . 01 . 36 . 22	Kegiatan Pelayanan dan Rehabilitasi Sosial bagi Penyandang Masalah Kesejahteraan Sosial	0,00	73.582.500,00	0,00	73.582.500,00		
		0,00	66.631.000,00	0,00	66.631.000,00	(6.951.500,00)	90,55

KODE	URAIAN URUSAN, ORGANISASI, PROGRAM DAN KEGIATAN	ANGGARAN				BERTAMBAH / (BERKURANG)		
		REALISASI				JUMLAH	(Rp)	(%)
		JENIS BELANJA						
		PEGAWAI	BARANG & JASA	MODAL				
1.06 . 1.06.01 . 01 . 36 . 23	Kegiatan Pelayanan Psikososial bagi PMKS di trauma centre termasuk bagi korban bencana	168.750.000,00	135.065.000,00	0,00	303.815.000,00	(46.645.518,00)	84,65	
		168.750.000,00	88.419.482,00	0,00	257.169.482,00			
1.06 . 1.06.01 . 01 . 74	Program Perlindungan dan Jaminan Kesejahteraan Sosial	487.462.000,00	286.496.865,00	0,00	773.958.865,00	(102.698.365,00)	86,73	
		483.762.000,00	187.498.500,00	0,00	671.260.500,00			
1.06 . 1.06.01 . 01 . 74 . 01	Kegiatan Penanganan Masalah Masalah Strategis yang Menyangku Tanggap Cepat Darurat dan Kejadian Luar Biasa	45.000.000,00	181.658.775,00	0,00	226.658.775,00	(50.715.275,00)	77,62	
1.06 . 1.06.01 . 01 . 74 . 02	Kegiatan Penyelenggaraan Perlindungan dan Jaminan Sosial bagi PMKS dan Keluarga Miskin	44.200.000,00	131.743.500,00	0,00	175.943.500,00			
		45.750.000,00	93.100.000,00	0,00	138.850.000,00	(41.125.000,00)	70,38	
		42.850.000,00	54.875.000,00	0,00	97.725.000,00			
1.06 . 1.06.01 . 01 . 74 . 03	Kegiatan Fasilitasi Program Keluarga Harapan	396.712.000,00	11.738.090,00	0,00	408.450.090,00	(10.858.090,00)	97,34	
		396.712.000,00	880.000,00	0,00	397.592.000,00			
1.06 . 1.06.01 . 01 . 75	Program Penanggulangan Kemiskinan dan Pemberdayaan Sosial	68.050.000,00	64.970.000,00	0,00	133.020.000,00	(9.248.040,00)	93,05	
		62.270.000,00	61.501.960,00	0,00	123.771.960,00			
1.06 . 1.06.01 . 01 . 75 . 01	Kegiatan Pengelolaan Data dan Informasi Kesejahteraan Sosial	29.650.000,00	38.350.000,00	0,00	68.000.000,00	(7.391.540,00)	89,13	
		24.670.000,00	35.938.460,00	0,00	60.608.460,00			
1.06 . 1.06.01 . 01 . 75 . 02	Kegiatan Pemberdayaan Sosial bagi Penyandang Masalah Kesejahteraan Sosial	0,00	0,00	0,00	0,00	0,00	0,00	
		0,00	0,00	0,00	0,00			
1.06 . 1.06.01 . 01 . 75 . 03	Kegiatan Fasilitasi Penyaluran Bantuan Sosial	38.400.000,00	26.620.000,00	0,00	65.020.000,00	(1.856.500,00)	97,14	
		37.600.000,00	25.563.500,00	0,00	63.163.500,00			
1.06 . 1.06.01 . 01 . 76	Program Pengembangan Potensi Kelembagaan dan Restorasi Sosial	20.125.000,00	151.725.000,00	0,00	171.850.000,00	(10.087.150,00)	94,13	
		20.125.000,00	141.637.850,00	0,00	161.762.850,00			
1.06 . 1.06.01 . 01 . 76 . 01	Kegiatan Peningkatan Kualitas SDM Kesejahteraan Sosial Masyarakat	0,00	115.000.000,00	0,00	115.000.000,00	(1.770.000,00)	98,46	
		0,00	113.230.000,00	0,00	113.230.000,00			
1.06 . 1.06.01 . 01 . 76 . 02	Kegiatan Peningkatan Peran Aktif Masyarakat dan Dunia Usaha	0,00	11.775.000,00	0,00	11.775.000,00	(6.525.000,00)	44,59	
		0,00	5.250.000,00	0,00	5.250.000,00			
1.06 . 1.06.01 . 01 . 76 . 03	Kegiatan Penanaman Nilai-nilai Kepahlawanan dan Restorasi Sosial	20.125.000,00	24.950.000,00	0,00	45.075.000,00	(1.792.150,00)	96,02	
		20.125.000,00	23.157.850,00	0,00	43.282.850,00			

KODE	URAIAN URUSAN, ORGANISASI, PROGRAM DAN KEGIATAN	ANGGARAN				BERTAMBAH / (BERKURANG)		
		REALISASI				JUMLAH	(Rp)	(%)
		JENIS BELANJA						
		PEGAWAI	BARANG & JASA	MODAL				
2	Urusan Wajib Tidak Pelayanan Dasar	9.749.831.856,00	54.289.100.798,00	7.644.609.872,00	71.683.542.526,00	(6.086.601.570,00)	91,51	
		9.160.400.056,00	50.325.804.787,00	6.110.736.113,00	65.596.940.956,00			
2.01	Tenaga Kerja	914.750.000,00	1.445.937.724,00	1.040.000.000,00	3.400.687.724,00	(385.277.637,00)	88,67	
		904.720.000,00	1.423.564.591,00	687.125.496,00	3.015.410.087,00			
2.01 . 2.01.01	DINAS KETENAGAKERJAAN	914.750.000,00	1.445.937.724,00	1.040.000.000,00	3.400.687.724,00	(385.277.637,00)	88,67	
		904.720.000,00	1.423.564.591,00	687.125.496,00	3.015.410.087,00			
2.01 . 2.01.01 . 01	DINAS KETENAGAKERJAAN	914.750.000,00	1.445.937.724,00	1.040.000.000,00	3.400.687.724,00	(385.277.637,00)	88,67	
		904.720.000,00	1.423.564.591,00	687.125.496,00	3.015.410.087,00			
2.01 . 2.01.01 . 01 . 01	Program Pelayanan Administrasi Perkantoran	28.650.000,00	390.508.000,00	0,00	419.158.000,00	(10.880.508,00)	97,40	
		28.650.000,00	379.627.492,00	0,00	408.277.492,00			
2.01 . 2.01.01 . 01 . 01 . 01	Penyediaan jasa surat menyurat	0,00	1.440.000,00	0,00	1.440.000,00	0,00	100,00	
		0,00	1.440.000,00	0,00	1.440.000,00			
2.01 . 2.01.01 . 01 . 01 . 02	Penyediaan jasa komunikasi, sumber daya air dan listrik	0,00	54.000.000,00	0,00	54.000.000,00	(5.352.936,00)	90,09	
		0,00	48.647.064,00	0,00	48.647.064,00			
2.01 . 2.01.01 . 01 . 01 . 06	Penyediaan jasa pemeliharaan dan perizinan kendaraan dinas/operasional	0,00	4.600.000,00	0,00	4.600.000,00	(1.767.750,00)	61,57	
		0,00	2.832.250,00	0,00	2.832.250,00			
2.01 . 2.01.01 . 01 . 01 . 08	Penyediaan jasa kebersihan kantor	0,00	81.400.000,00	0,00	81.400.000,00	(260.052,00)	99,68	
		0,00	81.139.948,00	0,00	81.139.948,00			
2.01 . 2.01.01 . 01 . 01 . 10	Penyediaan alat tulis kantor	0,00	14.900.000,00	0,00	14.900.000,00	0,00	100,00	
		0,00	14.900.000,00	0,00	14.900.000,00			
2.01 . 2.01.01 . 01 . 01 . 11	Penyediaan barang cetakan dan penggandaan	0,00	11.500.000,00	0,00	11.500.000,00	0,00	100,00	
		0,00	11.500.000,00	0,00	11.500.000,00			
2.01 . 2.01.01 . 01 . 01 . 12	Penyediaan komponen instalasi listrik/penerangan bangunan kantor	0,00	4.000.000,00	0,00	4.000.000,00	0,00	100,00	
		0,00	4.000.000,00	0,00	4.000.000,00			
2.01 . 2.01.01 . 01 . 01 . 13	Penyediaan peralatan dan perlengkapan kantor	0,00	0,00	0,00	0,00	0,00	0,00	
		0,00	0,00	0,00	0,00	0,00	0,00	
2.01 . 2.01.01 . 01 . 01 . 15	Penyediaan bahan bacaan dan peraturan perundang-undangan	0,00	2.800.000,00	0,00	2.800.000,00	0,00	100,00	
		0,00	2.800.000,00	0,00	2.800.000,00			
2.01 . 2.01.01 . 01 . 01 . 17	Penyediaan makanan dan minuman	0,00	16.668.000,00	0,00	16.668.000,00	(26.000,00)	99,84	
		0,00	16.642.000,00	0,00	16.642.000,00			

KODE	URAIAN URUSAN, ORGANISASI, PROGRAM DAN KEGIATAN	ANGGARAN				BERTAMBAH / (BERKURANG)		
		REALISASI				JUMLAH	(Rp)	(%)
		JENIS BELANJA						
		PEGAWAI	BARANG & JASA	MODAL				
2.01 . 2.01.01 . 01 . 01 . 18	Rapat-rapat koordinasi dan konsultasi ke luar daerah	0,00	42.000.000,00	0,00	42.000.000,00			
		0,00	41.981.324,00	0,00	41.981.324,00	(18.676,00)	99,96	
2.01 . 2.01.01 . 01 . 01 . 19	Penyediaan jasa pengamanan kantor	0,00	134.400.000,00	0,00	134.400.000,00	(3.390.071,00)	97,48	
		0,00	131.009.929,00	0,00	131.009.929,00			
2.01 . 2.01.01 . 01 . 01 . 23	Kegiatan Pengelolaan Keuangan SKPD	28.650.000,00	22.800.000,00	0,00	51.450.000,00	(65.023,00)	99,87	
		28.650.000,00	22.734.977,00	0,00	51.384.977,00			
2.01 . 2.01.01 . 01 . 02	Program Peningkatan Sarana dan Prasarana Aparatur	0,00	109.300.000,00	1.025.000.000,00	1.134.300.000,00	(352.891.504,00)	68,89	
		0,00	109.283.000,00	672.125.496,00	781.408.496,00			
2.01 . 2.01.01 . 01 . 02 . 03	Pembangunan gedung kantor	0,00	0,00	1.025.000.000,00	1.025.000.000,00	(352.874.504,00)	65,57	
		0,00	0,00	672.125.496,00	672.125.496,00			
2.01 . 2.01.01 . 01 . 02 . 22	Pemeliharaan rutin/berkala gedung kantor	0,00	21.000.000,00	0,00	21.000.000,00	0,00	100,00	
		0,00	21.000.000,00	0,00	21.000.000,00			
2.01 . 2.01.01 . 01 . 02 . 24	Pemeliharaan rutin/berkala kendaraan dinas/operasional	0,00	76.300.000,00	0,00	76.300.000,00	(17.000,00)	99,98	
		0,00	76.283.000,00	0,00	76.283.000,00			
2.01 . 2.01.01 . 01 . 02 . 26	Pemeliharaan rutin/berkala perlengkapan gedung kantor	0,00	12.000.000,00	0,00	12.000.000,00	0,00	100,00	
		0,00	12.000.000,00	0,00	12.000.000,00			
2.01 . 2.01.01 . 01 . 06	Program peningkatan pengembangan sistem pelaporan capaian kinerja dan keuangan	0,00	3.000.000,00	0,00	3.000.000,00	0,00	100,00	
		0,00	3.000.000,00	0,00	3.000.000,00			
2.01 . 2.01.01 . 01 . 06 . 01	Penyusunan laporan capaian kinerja dan ikhtisar realisasi kinerja SKPD	0,00	3.000.000,00	0,00	3.000.000,00	0,00	100,00	
		0,00	3.000.000,00	0,00	3.000.000,00			
2.01 . 2.01.01 . 01 . 15	Program Peningkatan Kualitas dan Produktivitas Tenaga Kerja	26.200.000,00	358.941.800,00	15.000.000,00	400.141.800,00	(4.177.561,00)	98,96	
		26.200.000,00	354.764.239,00	15.000.000,00	395.964.239,00			
2.01 . 2.01.01 . 01 . 15 . 01	Penyusunan data base tenaga kerja daerah	1.100.000,00	83.900.000,00	15.000.000,00	100.000.000,00	(3.100,00)	100,00	
		1.100.000,00	83.896.900,00	15.000.000,00	99.996.900,00			
2.01 . 2.01.01 . 01 . 15 . 06	Pendidikan dan pelatihan ketrampilan bagi pencari kerja	12.000.000,00	42.800.800,00	0,00	54.800.800,00	(2.039.000,00)	96,28	
		12.000.000,00	40.761.800,00	0,00	52.761.800,00			
2.01 . 2.01.01 . 01 . 15 . 09	Monitoring Evaluasi dan Pelaporan	0,00	9.741.000,00	0,00	9.741.000,00	(4.300,00)	99,96	
		0,00	9.736.700,00	0,00	9.736.700,00			

KODE	URAIAN URUSAN, ORGANISASI, PROGRAM DAN KEGIATAN	ANGGARAN				BERTAMBAH / (BERKURANG)		
		REALISASI				JUMLAH	(Rp)	(%)
		JENIS BELANJA						
		PEGAWAI	BARANG & JASA	MODAL				
2.01 . 2.01.01 . 01 . 15 . 15	Penguatan Ekonomi Masyarakat di Lingkungan Industri Hasil Tembakau dalam Rangka Pengentasan Kemiskinan, Mengurangi Pengangguran dan Mendorong Pertumbuhan Ekonomi Daerah (DBHCT)	13.100.000,00	222.500.000,00	0,00	235.600.000,00	(2.131.161,00)	99,10	
		13.100.000,00	220.368.839,00	0,00	233.468.839,00			
2.01 . 2.01.01 . 01 . 15 . 16	Pelatihan Ketrampilan Kerja Masyarakat di Lingkungan Industri Hasil Tembakau atau Daerah Penghasil Bahan Baku Industri Hasil Tembakau (DBHCT)	0,00	0,00	0,00	0,00	0,00	0,00	
		0,00	0,00	0,00	0,00			
2.01 . 2.01.01 . 01 . 16	Program Peningkatan Kesempatan Kerja	835.000.000,00	485.489.500,00	0,00	1.320.489.500,00	(17.031.294,00)	98,71	
		824.970.000,00	478.488.206,00	0,00	1.303.458.206,00			
2.01 . 2.01.01 . 01 . 16 . 02	Penyebarluasan Informasi Bursa Tenaga Kerja, Job Market Fair	0,00	132.018.800,00	0,00	132.018.800,00	(325.061,00)	99,75	
		0,00	131.693.739,00	0,00	131.693.739,00			
2.01 . 2.01.01 . 01 . 16 . 04	Penyiapan tenaga kerja siap pakai	0,00	58.470.700,00	0,00	58.470.700,00	(130.033,00)	99,78	
		0,00	58.340.667,00	0,00	58.340.667,00			
2.01 . 2.01.01 . 01 . 16 . 06	Pemberian Fasilitas dan Mendorong Sistem Pendanaan Pelatihan Berbasis Masyarakat	0,00	0,00	0,00	0,00	0,00	0,00	
		0,00	0,00	0,00	0,00			
2.01 . 2.01.01 . 01 . 16 . 07	Padat Karya	835.000.000,00	295.000.000,00	0,00	1.130.000.000,00	(16.576.200,00)	98,53	
		824.970.000,00	288.453.800,00	0,00	1.113.423.800,00			
2.01 . 2.01.01 . 01 . 17	Program Perlindungan dan Pengembangan Lembaga Ketenagakerjaan	24.900.000,00	98.698.424,00	0,00	123.598.424,00	(296.770,00)	99,76	
		24.900.000,00	98.401.654,00	0,00	123.301.654,00			
2.01 . 2.01.01 . 01 . 17 . 03	Fasilitasi Penyelesaian Prosedur Pemberian Perlindungan Hukum dan Jaminan Sosial Ketenagakerjaan	0,00	13.849.524,00	0,00	13.849.524,00	(6.524,00)	99,95	
		0,00	13.843.000,00	0,00	13.843.000,00			
2.01 . 2.01.01 . 01 . 17 . 04	Sosialisasi berbagai peraturan pelaksanaan tentang ketenagakerjaan	0,00	13.007.200,00	0,00	13.007.200,00	(150.000,00)	98,85	
		0,00	12.857.200,00	0,00	12.857.200,00			
2.01 . 2.01.01 . 01 . 17 . 15	Pengendalian dan Pembinaan Lembaga Penyalur Tenaga Kerja	0,00	29.277.700,00	0,00	29.277.700,00	(75.223,00)	99,74	
		0,00	29.202.477,00	0,00	29.202.477,00			
2.01 . 2.01.01 . 01 . 17 . 16	Fasilitasi Penyelesaian Prosedur Penyelesaian Perselisihan Hubungan Industrial	24.900.000,00	17.974.000,00	0,00	42.874.000,00	0,00	100,00	
		24.900.000,00	17.974.000,00	0,00	42.874.000,00			
2.01 . 2.01.01 . 01 . 17 . 18	Monitoring evaluasi dan pelaporan	0,00	24.590.000,00	0,00	24.590.000,00	(65.023,00)	99,74	
		0,00	24.524.977,00	0,00	24.524.977,00			

KODE	URAIAN URUSAN, ORGANISASI, PROGRAM DAN KEGIATAN	ANGGARAN				BERTAMBAH / (BERKURANG)		
		REALISASI				JUMLAH	(Rp)	(%)
		JENIS BELANJA						
		PEGAWAI	BARANG & JASA	MODAL				
2.02	Pemberdayaan Perempuan dan Pelindungan Anak	106.050.000,00	717.932.000,00	921.327.440,00	1.745.309.440,00			
		105.050.000,00	706.972.481,00	812.335.000,00	1.624.357.481,00	(120.951.959,00)	93,07	
2.02 . 2.02.01	DINAS PEMBERDAYAAN PEREMPUAN DAN PERLINDUNGAN ANAK, PENGENDALIAN PENDUDUK DAN KELUARGA BERENCANA	106.050.000,00	717.932.000,00	921.327.440,00	1.745.309.440,00	(120.951.959,00)	93,07	
		105.050.000,00	706.972.481,00	812.335.000,00	1.624.357.481,00			
2.02 . 2.02.01 . 01	DINAS PEMBERDAYAAN PEREMPUAN DAN PER	106.050.000,00	717.932.000,00	921.327.440,00	1.745.309.440,00	(120.951.959,00)	93,07	
		105.050.000,00	706.972.481,00	812.335.000,00	1.624.357.481,00			
2.02 . 2.02.01 . 01 . 01	Program Pelayanan Administrasi Perkantoran	63.300.000,00	280.070.000,00	147.327.440,00	490.697.440,00	(77.220.276,00)	84,26	
		62.300.000,00	271.152.164,00	80.025.000,00	413.477.164,00			
2.02 . 2.02.01 . 01 . 01 . 01	Penyediaan jasa surat menyurat	0,00	1.963.000,00	0,00	1.963.000,00	0,00	100,00	
		0,00	1.963.000,00	0,00	1.963.000,00			
2.02 . 2.02.01 . 01 . 01 . 02	Penyediaan jasa komunikasi, sumber daya air dan listrik	0,00	65.000.000,00	0,00	65.000.000,00	(7.689.331,00)	88,17	
		0,00	57.310.669,00	0,00	57.310.669,00			
2.02 . 2.02.01 . 01 . 01 . 06	Penyediaan jasa pemeliharaan dan perizinan kendaraan dinas/operasional	0,00	51.220.000,00	0,00	51.220.000,00	(1.211.600,00)	97,63	
		0,00	50.008.400,00	0,00	50.008.400,00			
2.02 . 2.02.01 . 01 . 01 . 08	Penyediaan jasa kebersihan kantor	0,00	24.797.500,00	0,00	24.797.500,00	(1.500,00)	99,99	
		0,00	24.796.000,00	0,00	24.796.000,00			
2.02 . 2.02.01 . 01 . 01 . 10	Penyediaan alat tulis kantor	0,00	10.385.250,00	0,00	10.385.250,00	(250,00)	100,00	
		0,00	10.385.000,00	0,00	10.385.000,00			
2.02 . 2.02.01 . 01 . 01 . 11	Penyediaan barang cetakan dan penggandaan	0,00	5.340.000,00	0,00	5.340.000,00	(100,00)	100,00	
		0,00	5.339.900,00	0,00	5.339.900,00			
2.02 . 2.02.01 . 01 . 01 . 12	Penyediaan komponen instalasi listrik/penerangan bangunan kantor	0,00	5.000.000,00	0,00	5.000.000,00	0,00	100,00	
		0,00	5.000.000,00	0,00	5.000.000,00			
2.02 . 2.02.01 . 01 . 01 . 13	Penyediaan peralatan dan perlengkapan kantor	1.700.000,00	2.475.000,00	147.327.440,00	151.502.440,00	(67.302.440,00)	55,58	
		1.700.000,00	2.475.000,00	80.025.000,00	84.200.000,00			
2.02 . 2.02.01 . 01 . 01 . 15	Penyediaan bahan bacaan dan peraturan perundang-undangan	0,00	1.520.000,00	0,00	1.520.000,00	0,00	100,00	
		0,00	1.520.000,00	0,00	1.520.000,00			
2.02 . 2.02.01 . 01 . 01 . 17	Penyediaan makanan dan minuman	0,00	15.365.000,00	0,00	15.365.000,00	(7.000,00)	99,95	
		0,00	15.358.000,00	0,00	15.358.000,00			
2.02 . 2.02.01 . 01 . 01 . 18	Rapat-rapat koordinasi dan konsultasi ke dalam dan ke luar daerah	0,00	37.604.250,00	0,00	37.604.250,00	(8.055,00)	99,98	
		0,00	37.596.195,00	0,00	37.596.195,00			

KODE	URAIAN URUSAN, ORGANISASI, PROGRAM DAN KEGIATAN	ANGGARAN			BERTAMBAH / (BERKURANG)		
		REALISASI			JUMLAH	(Rp)	(%)
		JENIS BELANJA					
		PEGAWAI	BARANG & JASA	MODAL			
2.02 . 2.02.01 . 01 . 01 . 23	Kegiatan Pengelolaan Keuangan SKPD	61.600.000,00	59.400.000,00	0,00	121.000.000,00	(1.000.000,00)	99,17
		60.600.000,00	59.400.000,00	0,00	120.000.000,00		
2.02 . 2.02.01 . 01 . 02	Program Peningkatan Sarana dan Prasarana Aparatur	3.900.000,00	83.696.000,00	774.000.000,00	861.596.000,00	(41.713.683,00)	95,16
		3.900.000,00	83.672.317,00	732.310.000,00	819.882.317,00		
2.02 . 2.02.01 . 01 . 02 . 05	pengadaan Kendaraan dinas/operasional	3.900.000,00	7.465.000,00	774.000.000,00	785.365.000,00	(41.690.000,00)	94,69
		3.900.000,00	7.465.000,00	732.310.000,00	743.675.000,00		
2.02 . 2.02.01 . 01 . 02 . 24	Pemeliharaan rutin/berkala kendaraan dinas/operasional	0,00	71.231.000,00	0,00	71.231.000,00	(23.683,00)	99,97
		0,00	71.207.317,00	0,00	71.207.317,00		
2.02 . 2.02.01 . 01 . 02 . 28	Pemeliharaan rutin/berkala peralatan gedung kantor	0,00	5.000.000,00	0,00	5.000.000,00	0,00	100,00
		0,00	5.000.000,00	0,00	5.000.000,00		
2.02 . 2.02.01 . 01 . 05	Program Peningkatan Kapasitas Sumber Daya Aparatur	0,00	182.150.000,00	0,00	182.150.000,00	(2.018.000,00)	98,89
		0,00	180.132.000,00	0,00	180.132.000,00		
2.02 . 2.02.01 . 01 . 05 . 05	Pembinaan Kesamaptaan	0,00	182.150.000,00	0,00	182.150.000,00	(2.018.000,00)	98,89
		0,00	180.132.000,00	0,00	180.132.000,00		
2.02 . 2.02.01 . 01 . 06	Program peningkatan pengembangan sistem pelaporan capaian kinerja dan keuangan	0,00	0,00	0,00	0,00	0,00	0,00
		0,00	0,00	0,00	0,00		
2.02 . 2.02.01 . 01 . 06 . 01	Penyusunan laporan capaian kinerja dan ikhtisar realisasi kinerja SKPD	0,00	0,00	0,00	0,00	0,00	0,00
		0,00	0,00	0,00	0,00		
2.02 . 2.02.01 . 01 . 15	Program keserasian Kebijakan Peningkatan Kualitas Anak dan Perempuan	7.500.000,00	17.600.000,00	0,00	25.100.000,00	0,00	100,00
		7.500.000,00	17.600.000,00	0,00	25.100.000,00		
2.02 . 2.02.01 . 01 . 15 . 05	Penyelenggaraan Forum Anak	7.500.000,00	17.600.000,00	0,00	25.100.000,00	0,00	100,00
		7.500.000,00	17.600.000,00	0,00	25.100.000,00		
2.02 . 2.02.01 . 01 . 15 . 06	Sosialisasi dan Advokasi Kebijakan Kabupaten Layak Anak di Kabupaten Batang	0,00	0,00	0,00	0,00	0,00	0,00
		0,00	0,00	0,00	0,00		
2.02 . 2.02.01 . 01 . 16	Program Penguatan Kelembagaan Pengarusutamaan Gender dan Anak	27.350.000,00	131.139.500,00	0,00	158.489.500,00	0,00	100,00
		27.350.000,00	131.139.500,00	0,00	158.489.500,00		
2.02 . 2.02.01 . 01 . 16 . 05	Penguatan kelembagaan pengarusutamaan gender dan anak	17.000.000,00	5.139.500,00	0,00	22.139.500,00	0,00	100,00
		17.000.000,00	5.139.500,00	0,00	22.139.500,00		
2.02 . 2.02.01 . 01 . 16 . 10	Fasilitasi pengembangan pusat pelayanan terpadu pemberdayaan perempuan dan Anak (P2TP2A)	10.350.000,00	126.000.000,00	0,00	136.350.000,00	0,00	100,00
		10.350.000,00	126.000.000,00	0,00	136.350.000,00		

KODE	URAIAN URUSAN, ORGANISASI, PROGRAM DAN KEGIATAN	ANGGARAN			BERTAMBAH / (BERKURANG)		
		REALISASI			JUMLAH	(Rp)	(%)
		JENIS BELANJA					
		PEGAWAI	BARANG & JASA	MODAL			
2.02 . 2.02.01 . 01 . 17	Program Peningkatan Kualitas Hidup dan Perlindungan Perempuan	4.000.000,00	23.276.500,00	0,00	27.276.500,00	0,00	100,00
		4.000.000,00	23.276.500,00	0,00	27.276.500,00		
2.02 . 2.02.01 . 01 . 17 . 08	Fasilitasi upaya perlindungan perempuan terhadap tindak kekerasan	4.000.000,00	23.276.500,00	0,00	27.276.500,00	0,00	100,00
		4.000.000,00	23.276.500,00	0,00	27.276.500,00		
2.02 . 2.02.01 . 01 . 18	Program peningkatan peran serta dan kesetaraan jender dalam pembangunan	0,00	0,00	0,00	0,00		
		0,00	0,00	0,00	0,00	0,00	0,00
2.02 . 2.02.01 . 01 . 18 . 02	Kegiatan pendidikan dan pelatihan peningkatan peran serta dan kesetaraan jender	0,00	0,00	0,00	0,00	0,00	0,00
		0,00	0,00	0,00	0,00	0,00	0,00
2.03	Pangan	85.900.000,00	1.884.331.050,00	245.913.001,00	2.216.144.051,00	(270.001.141,00)	87,82
		84.900.000,00	1.831.742.910,00	29.500.000,00	1.946.142.910,00		
2.03 . 2.03.01	DINAS PANGAN DAN PERTANIAN	85.900.000,00	1.884.331.050,00	245.913.001,00	2.216.144.051,00	(270.001.141,00)	87,82
		84.900.000,00	1.831.742.910,00	29.500.000,00	1.946.142.910,00		
2.03 . 2.03.01 . 01	DINAS PANGAN DAN PERTANIAN	85.900.000,00	1.884.331.050,00	245.913.001,00	2.216.144.051,00	(270.001.141,00)	87,82
		84.900.000,00	1.831.742.910,00	29.500.000,00	1.946.142.910,00		
2.03 . 2.03.01 . 01 . 01	Program Pelayanan Administrasi Perkantoran	82.800.000,00	1.237.065.600,00	0,00	1.319.865.600,00	(31.978.440,00)	97,58
		81.800.000,00	1.206.087.160,00	0,00	1.287.887.160,00		
2.03 . 2.03.01 . 01 . 01 . 01	Penyediaan jasa surat menyurat	0,00	3.000.000,00	0,00	3.000.000,00	0,00	100,00
		0,00	3.000.000,00	0,00	3.000.000,00		
2.03 . 2.03.01 . 01 . 01 . 02	Penyediaan jasa komunikasi, sumber daya air dan listrik	0,00	206.760.000,00	0,00	206.760.000,00	(21.371.399,00)	89,66
		0,00	185.388.601,00	0,00	185.388.601,00		
2.03 . 2.03.01 . 01 . 01 . 06	Penyediaan jasa pemeliharaan dan perizinan kendaraan dinas/operasional	0,00	152.350.000,00	0,00	152.350.000,00	(9.603.041,00)	93,70
		0,00	142.746.959,00	0,00	142.746.959,00		
2.03 . 2.03.01 . 01 . 01 . 08	Penyediaan jasa kebersihan kantor	0,00	609.200.000,00	0,00	609.200.000,00	0,00	100,00
		0,00	609.200.000,00	0,00	609.200.000,00		
2.03 . 2.03.01 . 01 . 01 . 09	Penyediaan jasa perbaikan peralatan kerja	0,00	32.800.000,00	0,00	32.800.000,00	0,00	100,00
		0,00	32.800.000,00	0,00	32.800.000,00		
2.03 . 2.03.01 . 01 . 01 . 10	Penyediaan alat tulis kantor	0,00	52.000.000,00	0,00	52.000.000,00	0,00	100,00
		0,00	52.000.000,00	0,00	52.000.000,00		
2.03 . 2.03.01 . 01 . 01 . 11	Penyediaan barang cetakan dan penggandaan	0,00	24.181.800,00	0,00	24.181.800,00	0,00	100,00
		0,00	24.181.800,00	0,00	24.181.800,00		

KODE	URAIAN URUSAN, ORGANISASI, PROGRAM DAN KEGIATAN	ANGGARAN				BERTAMBAH / (BERKURANG)		
		REALISASI				JUMLAH	(Rp)	(%)
		JENIS BELANJA						
		PEGAWAI	BARANG & JASA	MODAL				
2.03 . 2.03.01 . 01 . 01 . 12	Penyediaan komponen instalasi listrik/penerangan bangunan kantor	0,00	15.000.000,00	0,00	15.000.000,00	0,00	100,00	
		0,00	15.000.000,00	0,00	15.000.000,00			
2.03 . 2.03.01 . 01 . 01 . 15	Penyediaan bahan bacaan dan peraturan perundang-undangan	0,00	6.000.000,00	0,00	6.000.000,00	0,00	100,00	
		0,00	6.000.000,00	0,00	6.000.000,00			
2.03 . 2.03.01 . 01 . 01 . 17	Penyediaan makanan dan minuman	0,00	67.132.000,00	0,00	67.132.000,00	(4.000,00)	99,99	
		0,00	67.128.000,00	0,00	67.128.000,00			
2.03 . 2.03.01 . 01 . 01 . 18	Rapat-rapat koordinasi dan konsultasi ke luar daerah	0,00	65.941.800,00	0,00	65.941.800,00	0,00	100,00	
		0,00	65.941.800,00	0,00	65.941.800,00			
2.03 . 2.03.01 . 01 . 01 . 23	Kegiatan Pengelolaan Keuangan SKPD	82.800.000,00	2.700.000,00	0,00	85.500.000,00	(1.000.000,00)	98,83	
		81.800.000,00	2.700.000,00	0,00	84.500.000,00			
2.03 . 2.03.01 . 01 . 02	Program Peningkatan Sarana dan Prasarana Aparatur	0,00	96.117.950,00	30.145.300,00	126.263.250,00	(820.000,00)	99,35	
		0,00	95.943.250,00	29.500.000,00	125.443.250,00			
2.03 . 2.03.01 . 01 . 02 . 07	Pengadaan perlengkapan gedung kantor	0,00	0,00	18.000.000,00	18.000.000,00	0,00	100,00	
		0,00	0,00	18.000.000,00	18.000.000,00			
2.03 . 2.03.01 . 01 . 02 . 09	Pengadaan peralatan gedung kantor	0,00	0,00	12.145.300,00	12.145.300,00	(645.300,00)	94,69	
		0,00	0,00	11.500.000,00	11.500.000,00			
2.03 . 2.03.01 . 01 . 02 . 10	Pengadaan mebeleur	0,00	0,00	0,00	0,00	0,00	0,00	
		0,00	0,00	0,00	0,00			
2.03 . 2.03.01 . 01 . 02 . 22	Pemeliharaan rutin/berkala gedung kantor	0,00	0,00	0,00	0,00	0,00	0,00	
		0,00	0,00	0,00	0,00			
2.03 . 2.03.01 . 01 . 02 . 24	Pemeliharaan rutin/berkala kendaraan dinas/operasional	0,00	96.117.950,00	0,00	96.117.950,00	(174.700,00)	99,82	
		0,00	95.943.250,00	0,00	95.943.250,00			
2.03 . 2.03.01 . 01 . 05	Program Peningkatan Kapasitas Sumber Daya Aparatur	0,00	156.000.000,00	0,00	156.000.000,00	0,00	100,00	
		0,00	156.000.000,00	0,00	156.000.000,00			
2.03 . 2.03.01 . 01 . 05 . 01	Pendidikan dan pelatihan formal	0,00	0,00	0,00	0,00	0,00	0,00	
		0,00	0,00	0,00	0,00			
2.03 . 2.03.01 . 01 . 05 . 05	Pembinaan Kesamaptaan	0,00	156.000.000,00	0,00	156.000.000,00	0,00	100,00	
		0,00	156.000.000,00	0,00	156.000.000,00			

KODE	URAIAN URUSAN, ORGANISASI, PROGRAM DAN KEGIATAN	ANGGARAN			BERTAMBAH / (BERKURANG)		
		REALISASI			JUMLAH	(Rp)	(%)
		JENIS BELANJA					
		PEGAWAI	BARANG & JASA	MODAL			
2.03 . 2.03.01 . 01 . 06	Program peningkatan pengembangan sistem pelaporan capaian kinerja dan keuangan	0,00	8.375.000,00	0,00	8.375.000,00	0,00	100,00
		0,00	8.375.000,00	0,00	8.375.000,00		
2.03 . 2.03.01 . 01 . 06 . 01	Penyusunan laporan capaian kinerja dan ikhtisar realisasi kinerja SKPD	0,00	8.375.000,00	0,00	8.375.000,00	0,00	100,00
		0,00	8.375.000,00	0,00	8.375.000,00		
2.03 . 2.03.01 . 01 . 16	Program Peningkatan Ketahanan Pangan (pertanian/perkebunan)	3.100.000,00	386.772.500,00	215.767.701,00	605.640.201,00	(237.202.701,00)	60,83
		3.100.000,00	365.337.500,00	0,00	368.437.500,00		
2.03 . 2.03.01 . 01 . 16 . 13	Pengembangan cadangan pangan daerah	900.000,00	153.650.000,00	0,00	154.550.000,00	(18.435.000,00)	88,07
		900.000,00	135.215.000,00	0,00	136.115.000,00		
2.03 . 2.03.01 . 01 . 16 . 14	Pengembangan desa mandiri pangan	700.000,00	195.560.000,00	0,00	196.260.000,00	0,00	100,00
		700.000,00	195.560.000,00	0,00	196.260.000,00		
2.03 . 2.03.01 . 01 . 16 . 23	Koordinasi kebijakan perberasan	1.500.000,00	19.562.500,00	0,00	21.062.500,00	0,00	100,00
		1.500.000,00	19.562.500,00	0,00	21.062.500,00		
2.03 . 2.03.01 . 01 . 16 . 38	DAK Bidang Pertanian - Sarana dan Prasarana Penyuluhan Pertanian (DAK)	0,00	18.000.000,00	215.767.701,00	233.767.701,00	(218.767.701,00)	6,42
		0,00	15.000.000,00	0,00	15.000.000,00		
2.04	Pertanahan	0,00	7.175.000,00	0,00	7.175.000,00	(250.500,00)	96,51
		0,00	6.924.500,00	0,00	6.924.500,00		
2.04 . 4.01.03	SEKRETARIAT DAERAH	0,00	7.175.000,00	0,00	7.175.000,00	(250.500,00)	96,51
		0,00	6.924.500,00	0,00	6.924.500,00		
2.04 . 4.01.03 . 01	BAGIAN PEMERINTAHAN	0,00	7.175.000,00	0,00	7.175.000,00	(250.500,00)	96,51
		0,00	6.924.500,00	0,00	6.924.500,00		
2.04 . 4.01.03 . 01 . 16	Program penataan penguasaan, pemilikan, penggunaan dan pemanfaatan tanah	0,00	0,00	0,00	0,00	0,00	0,00
		0,00	0,00	0,00	0,00		
2.04 . 4.01.03 . 01 . 16 . 03	Penatausahaan dan Persertifikatan Tanah Aset PEMKAB	0,00	0,00	0,00	0,00	0,00	0,00
		0,00	0,00	0,00	0,00		
2.04 . 4.01.03 . 01 . 17	Program penyelesaian permasalahan pertanahan	0,00	7.175.000,00	0,00	7.175.000,00	(250.500,00)	96,51
		0,00	6.924.500,00	0,00	6.924.500,00		
2.04 . 4.01.03 . 01 . 17 . 01	Fasilitasi penyelesaian permasalahan pertanahan	0,00	7.175.000,00	0,00	7.175.000,00	(250.500,00)	96,51
		0,00	6.924.500,00	0,00	6.924.500,00		

KODE	URAIAN URUSAN, ORGANISASI, PROGRAM DAN KEGIATAN	ANGGARAN				BERTAMBAH / (BERKURANG)		
		REALISASI				JUMLAH	(Rp)	(%)
		JENIS BELANJA						
		PEGAWAI	BARANG & JASA	MODAL				
2.05	Lingkungan Hidup	1.055.215.200,00	6.165.877.079,00	527.470.868,00	7.748.563.147,00	(455.216.236,00)	94,13	
		1.030.354.800,00	6.138.152.111,00	124.840.000,00	7.293.346.911,00			
2.05 . 2.05.01	DINAS LINGKUNGAN HIDUP	1.055.215.200,00	6.165.877.079,00	526.200.000,00	7.747.292.279,00	(453.945.368,00)	94,14	
		1.030.354.800,00	6.138.152.111,00	124.840.000,00	7.293.346.911,00			
2.05 . 2.05.01 . 01	DINAS LINGKUNGAN HIDUP	307.250.000,00	1.246.432.279,00	526.200.000,00	2.079.882.279,00	(426.536.028,00)	79,49	
		298.950.000,00	1.229.556.251,00	124.840.000,00	1.653.346.251,00			
2.05 . 2.05.01 . 01 . 01	Program Pelayanan Administrasi Perkantoran	63.150.000,00	309.730.000,00	45.850.000,00	418.730.000,00	(8.371.171,00)	98,00	
		58.950.000,00	305.658.829,00	45.750.000,00	410.358.829,00			
2.05 . 2.05.01 . 01 . 01 . 01	Penyediaan jasa surat menyurat	0,00	4.250.000,00	0,00	4.250.000,00	(391.000,00)	90,80	
		0,00	3.859.000,00	0,00	3.859.000,00			
2.05 . 2.05.01 . 01 . 01 . 02	Penyediaan jasa komunikasi, sumber daya air dan listrik	0,00	74.300.000,00	0,00	74.300.000,00	(3.212.754,00)	95,68	
		0,00	71.087.246,00	0,00	71.087.246,00			
2.05 . 2.05.01 . 01 . 01 . 06	Penyediaan jasa pemeliharaan dan perizinan kendaraan dinas/operasional	0,00	60.700.000,00	0,00	60.700.000,00	(326.849,00)	99,46	
		0,00	60.373.151,00	0,00	60.373.151,00			
2.05 . 2.05.01 . 01 . 01 . 08	Penyediaan jasa kebersihan kantor	0,00	9.000.000,00	0,00	9.000.000,00	0,00	100,00	
		0,00	9.000.000,00	0,00	9.000.000,00			
2.05 . 2.05.01 . 01 . 01 . 09	Penyediaan jasa perbaikan peralatan kerja	0,00	10.000.000,00	0,00	10.000.000,00	0,00	100,00	
		0,00	10.000.000,00	0,00	10.000.000,00			
2.05 . 2.05.01 . 01 . 01 . 10	Penyediaan alat tulis kantor	0,00	19.000.000,00	0,00	19.000.000,00	(52.500,00)	99,72	
		0,00	18.947.500,00	0,00	18.947.500,00			
2.05 . 2.05.01 . 01 . 01 . 11	Penyediaan barang cetakan dan penggandaan	0,00	13.619.800,00	0,00	13.619.800,00	(200,00)	100,00	
		0,00	13.619.600,00	0,00	13.619.600,00			
2.05 . 2.05.01 . 01 . 01 . 12	Penyediaan komponen instalasi listrik/penerangan bangunan kantor	0,00	7.500.000,00	0,00	7.500.000,00	0,00	100,00	
		0,00	7.500.000,00	0,00	7.500.000,00			
2.05 . 2.05.01 . 01 . 01 . 13	Penyediaan peralatan dan perlengkapan kantor	150.000,00	0,00	45.850.000,00	46.000.000,00	(100.000,00)	99,78	
		150.000,00	0,00	45.750.000,00	45.900.000,00			
2.05 . 2.05.01 . 01 . 01 . 15	Penyediaan bahan bacaan dan peraturan perundang-undangan	0,00	2.760.000,00	0,00	2.760.000,00	0,00	100,00	
		0,00	2.760.000,00	0,00	2.760.000,00			
2.05 . 2.05.01 . 01 . 01 . 17	Penyediaan makanan dan minuman	0,00	26.550.000,00	0,00	26.550.000,00	(84.000,00)	99,68	
		0,00	26.466.000,00	0,00	26.466.000,00			

KODE	URAIAN URUSAN, ORGANISASI, PROGRAM DAN KEGIATAN	ANGGARAN			BERTAMBAH / (BERKURANG)		
		REALISASI			JUMLAH	(Rp)	(%)
		JENIS BELANJA					
		PEGAWAI	BARANG & JASA	MODAL			
2.05 . 2.05.01 . 01 . 01 . 18	Rapat-rapat koordinasi dan konsultasi ke luar daerah	0,00	60.100.000,00	0,00	60.100.000,00		
		0,00	60.096.132,00	0,00	60.096.132,00	(3.868,00)	99,99
2.05 . 2.05.01 . 01 . 01 . 23	Kegiatan Pengelolaan Keuangan SKPD	63.000.000,00	21.950.200,00	0,00	84.950.200,00	(4.200.000,00)	95,06
		58.800.000,00	21.950.200,00	0,00	80.750.200,00		
2.05 . 2.05.01 . 01 . 02	Program Peningkatan Sarana dan Prasarana Aparatur	2.400.000,00	63.600.000,00	0,00	66.000.000,00	(18.926,00)	99,97
		2.400.000,00	63.581.074,00	0,00	65.981.074,00		
2.05 . 2.05.01 . 01 . 02 . 24	Pemeliharaan rutin/berkala kendaraan dinas/operasional	0,00	58.000.000,00	0,00	58.000.000,00	(18.926,00)	99,97
		0,00	57.981.074,00	0,00	57.981.074,00		
2.05 . 2.05.01 . 01 . 02 . 28	Pemeliharaan rutin/berkala peralatan gedung kantor	2.400.000,00	5.600.000,00	0,00	8.000.000,00	0,00	100,00
		2.400.000,00	5.600.000,00	0,00	8.000.000,00		
2.05 . 2.05.01 . 01 . 05	Program Peningkatan Kapasitas Sumber Daya Aparatur	7.050.000,00	383.698.000,00	0,00	390.748.000,00	0,00	100,00
		7.050.000,00	383.698.000,00	0,00	390.748.000,00		
2.05 . 2.05.01 . 01 . 05 . 03	Bimbingan teknis implementasi peraturan perundang-undangan	450.000,00	2.298.000,00	0,00	2.748.000,00	0,00	100,00
		450.000,00	2.298.000,00	0,00	2.748.000,00		
2.05 . 2.05.01 . 01 . 05 . 05	Kegiatan Pembinaan Kesamaptaan	6.600.000,00	381.400.000,00	0,00	388.000.000,00	0,00	100,00
		6.600.000,00	381.400.000,00	0,00	388.000.000,00		
2.05 . 2.05.01 . 01 . 06	Program peningkatan pengembangan sistem pelaporan capaian kinerja dan keuangan	750.000,00	33.500.000,00	0,00	34.250.000,00	0,00	100,00
		750.000,00	33.500.000,00	0,00	34.250.000,00		
2.05 . 2.05.01 . 01 . 06 . 01	Penyusunan laporan capaian kinerja dan ikhtisar realisasi kinerja SKPD	750.000,00	33.500.000,00	0,00	34.250.000,00	0,00	100,00
		750.000,00	33.500.000,00	0,00	34.250.000,00		
2.05 . 2.05.01 . 01 . 15	Program Pengembangan Kinerja Pengelolaan Persampahan	130.500.000,00	275.420.750,00	480.350.000,00	886.270.750,00	(412.780.631,00)	53,42
		129.500.000,00	264.900.119,00	79.090.000,00	473.490.119,00		
2.05 . 2.05.01 . 01 . 15 . 02	Penyediaan prasarana dan sarana pengelolaan persampahan	3.475.000,00	105.300.000,00	480.350.000,00	589.125.000,00	(403.272.000,00)	31,55
		3.475.000,00	103.288.000,00	79.090.000,00	185.853.000,00		
2.05 . 2.05.01 . 01 . 15 . 04	Peningkatan operasi dan pemeliharaan prasarana dan sarana persampahan	1.400.000,00	4.040.000,00	0,00	5.440.000,00	(54.150,00)	99,00
		1.400.000,00	3.985.850,00	0,00	5.385.850,00		
2.05 . 2.05.01 . 01 . 15 . 11	Peningkatan peran serta masyarakat dalam pengelolaan persampahan	125.625.000,00	166.080.750,00	0,00	291.705.750,00	(9.454.481,00)	96,76
		124.625.000,00	157.626.269,00	0,00	282.251.269,00		

KODE	URAIAN URUSAN, ORGANISASI, PROGRAM DAN KEGIATAN	ANGGARAN			BERTAMBAH / (BERKURANG)		
		REALISASI			JUMLAH	(Rp)	(%)
		JENIS BELANJA					
		PEGAWAI	BARANG & JASA	MODAL			
2.05 . 2.05.01 . 01 . 16	Program Pengendalian Pencemaran dan Perusakan Lingkungan Hidup	102.450.000,00	157.137.700,00	0,00	259.587.700,00		
		99.350.000,00	155.589.400,00	0,00	254.939.400,00	(4.648.300,00)	98,21
2.05 . 2.05.01 . 01 . 16 . 01	Koordinasi penilaian Kota Sehat/Adipura	2.750.000,00	5.899.800,00	0,00	8.649.800,00	(2.752.000,00)	68,18
		0,00	5.897.800,00	0,00	5.897.800,00		
2.05 . 2.05.01 . 01 . 16 . 03	Pemantauan Kualitas Lingkungan	300.000,00	21.000.000,00	0,00	21.300.000,00	(240.000,00)	98,87
		300.000,00	20.760.000,00	0,00	21.060.000,00		
2.05 . 2.05.01 . 01 . 16 . 04	Pengawasan pelaksanaan kebijakan bidang lingkungan hidup	4.800.000,00	2.699.900,00	0,00	7.499.900,00	(50.900,00)	99,32
		4.800.000,00	2.649.000,00	0,00	7.449.000,00		
2.05 . 2.05.01 . 01 . 16 . 08	Peningkatan pengelolaan lingkungan pertambangan	3.150.000,00	1.200.000,00	0,00	4.350.000,00	0,00	100,00
		3.150.000,00	1.200.000,00	0,00	4.350.000,00		
2.05 . 2.05.01 . 01 . 16 . 11	Pengembangan produksi ramah lingkungan	11.150.000,00	24.850.000,00	0,00	36.000.000,00	(5.200,00)	99,99
		11.150.000,00	24.844.800,00	0,00	35.994.800,00		
2.05 . 2.05.01 . 01 . 16 . 12	Penyusunan kebijakan pengendalian pencemaran dan perusakan lingkungan hidup	15.450.000,00	48.112.000,00	0,00	63.562.000,00	(350.000,00)	99,45
		15.450.000,00	47.762.000,00	0,00	63.212.000,00		
2.05 . 2.05.01 . 01 . 16 . 13	Koordinasi penyusunan AMDAL	21.600.000,00	7.875.000,00	0,00	29.475.000,00	(150.000,00)	99,49
		21.450.000,00	7.875.000,00	0,00	29.325.000,00		
2.05 . 2.05.01 . 01 . 16 . 16	Monitoring, evaluasi dan pelaporan	29.000.000,00	44.751.000,00	0,00	73.751.000,00	(850.200,00)	98,85
		29.000.000,00	43.900.800,00	0,00	72.900.800,00		
2.05 . 2.05.01 . 01 . 16 . 20	Pengendalian Pencemaran Air	14.250.000,00	750.000,00	0,00	15.000.000,00	(250.000,00)	98,33
		14.050.000,00	700.000,00	0,00	14.750.000,00		
2.05 . 2.05.01 . 01 . 17	Program Perlindungan dan Konservasi Sumber Daya Alam	0,00	0,00	0,00	0,00		
		0,00	0,00	0,00	0,00	0,00	0,00
2.05 . 2.05.01 . 01 . 17 . 14	Peningkatan peran serta masyarakat dalam perlindungan dan konservasi SDA	0,00	0,00	0,00	0,00	0,00	0,00
		0,00	0,00	0,00	0,00	0,00	0,00
2.05 . 2.05.01 . 01 . 19	Program Peningkatan Kualitas dan Akses Informasi Sumber Daya Alam dan Lingkungan Hidup	950.000,00	23.345.829,00	0,00	24.295.829,00	(717.000,00)	97,05
		950.000,00	22.628.829,00	0,00	23.578.829,00		
2.05 . 2.05.01 . 01 . 19 . 01	Peningkatan edukasi dan komunikasi masyarakat di bidang lingkungan	0,00	3.345.829,00	0,00	3.345.829,00	0,00	100,00
		0,00	3.345.829,00	0,00	3.345.829,00		
2.05 . 2.05.01 . 01 . 19 . 06	Penyusunan Status Lingkungan Hidup Daerah (SLHD)	950.000,00	20.000.000,00	0,00	20.950.000,00	(717.000,00)	96,58
		950.000,00	19.283.000,00	0,00	20.233.000,00		

KODE	URAIAN URUSAN, ORGANISASI, PROGRAM DAN KEGIATAN	ANGGARAN				BERTAMBAH / (BERKURANG)		
		REALISASI				JUMLAH	(Rp)	(%)
		JENIS BELANJA						
		PEGAWAI	BARANG & JASA	MODAL				
2.05 . 2.05.01 . 02	UPT PERSAMPAHAN	747.965.200,00	4.919.444.800,00	0,00	5.667.410.000,00	(27.409.340,00)	99,52	
		731.404.800,00	4.908.595.860,00	0,00	5.640.000.660,00			
2.05 . 2.05.01 . 02 . 01	Program Pelayanan Administrasi Perkantoran	745.565.200,00	3.046.932.500,00	0,00	3.792.497.700,00	(27.167.700,00)	99,28	
		729.004.800,00	3.036.325.200,00	0,00	3.765.330.000,00			
2.05 . 2.05.01 . 02 . 01 . 08	Penyediaan jasa kebersihan kantor	745.565.200,00	3.025.432.500,00	0,00	3.770.997.700,00	(27.140.900,00)	99,28	
		729.004.800,00	3.014.852.000,00	0,00	3.743.856.800,00			
2.05 . 2.05.01 . 02 . 01 . 10	Penyediaan alat tulis kantor	0,00	8.500.000,00	0,00	8.500.000,00	(1.800,00)	99,98	
		0,00	8.498.200,00	0,00	8.498.200,00			
2.05 . 2.05.01 . 02 . 01 . 11	Penyediaan barang cetakan dan penggandaan	0,00	5.000.000,00	0,00	5.000.000,00	0,00	100,00	
		0,00	5.000.000,00	0,00	5.000.000,00			
2.05 . 2.05.01 . 02 . 01 . 18	Rapat-rapat koordinasi dan konsultasi ke luar daerah	0,00	8.000.000,00	0,00	8.000.000,00	(25.000,00)	99,69	
		0,00	7.975.000,00	0,00	7.975.000,00			
2.05 . 2.05.01 . 02 . 02	Program Peningkatan Sarana dan Prasarana Aparatur	2.400.000,00	1.872.512.300,00	0,00	1.874.912.300,00	(241.640,00)	99,99	
		2.400.000,00	1.872.270.660,00	0,00	1.874.670.660,00			
2.05 . 2.05.01 . 02 . 02 . 22	Pemeliharaan rutin/berkala gedung kantor	0,00	50.000.000,00	0,00	50.000.000,00	0,00	100,00	
		0,00	50.000.000,00	0,00	50.000.000,00			
2.05 . 2.05.01 . 02 . 02 . 24	Pemeliharaan rutin/berkala kendaraan dinas/operasional	2.400.000,00	1.822.512.300,00	0,00	1.824.912.300,00	(241.640,00)	99,99	
		2.400.000,00	1.822.270.660,00	0,00	1.824.670.660,00			
2.05 . 2.05.01 . 02 . 03	Program Peningkatan Disiplin Aparatur	0,00	0,00	0,00	0,00	0,00	0,00	
		0,00	0,00	0,00	0,00			
2.05 . 2.05.01 . 02 . 03 . 03	Pengadaan Pakaian Kerja Lapangan	0,00	0,00	0,00	0,00	0,00	0,00	
		0,00	0,00	0,00	0,00			
2.05 . 4.01.11	KECAMATAN BATANG	0,00	0,00	1.270.868,00	1.270.868,00	(1.270.868,00)	0,00	
		0,00	0,00	0,00	0,00			
2.05 . 4.01.11 . 08	KELURAHAN KASEPUHAN	0,00	0,00	1.270.868,00	1.270.868,00	(1.270.868,00)	0,00	
		0,00	0,00	0,00	0,00			
2.05 . 4.01.11 . 08 . 15	Program Pengembangan Kinerja Pengelolaan Persampahan	0,00	0,00	1.270.868,00	1.270.868,00	(1.270.868,00)	0,00	
		0,00	0,00	0,00	0,00			
2.05 . 4.01.11 . 08 . 15 . 02	Penyediaan prasarana dan sarana pengelolaan persampahan	0,00	0,00	1.270.868,00	1.270.868,00	(1.270.868,00)	0,00	
		0,00	0,00	0,00	0,00			

KODE	URAIAN URUSAN, ORGANISASI, PROGRAM DAN KEGIATAN	ANGGARAN				BERTAMBAH / (BERKURANG)		
		REALISASI				JUMLAH	(Rp)	(%)
		JENIS BELANJA						
		PEGAWAI	BARANG & JASA	MODAL				
2.06	Administrasi Kependudukan dan Pencatatan Sipil	628.446.000,00	3.538.807.216,00	0,00	4.167.253.216,00			
		615.846.000,00	3.240.553.823,00	0,00	3.856.399.823,00	(310.853.393,00)	92,54	
2.06 . 2.06.01	DINAS KEPENDUDUKAN DAN PENCATATAN SIPIL	628.446.000,00	3.538.807.216,00	0,00	4.167.253.216,00			
		615.846.000,00	3.240.553.823,00	0,00	3.856.399.823,00	(310.853.393,00)	92,54	
2.06 . 2.06.01 . 01	DINAS KEPENDUDUKAN DAN PENCATATAN SIPIL	628.446.000,00	3.538.807.216,00	0,00	4.167.253.216,00			
		615.846.000,00	3.240.553.823,00	0,00	3.856.399.823,00	(310.853.393,00)	92,54	
2.06 . 2.06.01 . 01 . 01	Program Pelayanan Administrasi Perkantoran	0,00	482.861.124,00	0,00	482.861.124,00			
		0,00	436.208.208,00	0,00	436.208.208,00	(46.652.916,00)	90,34	
2.06 . 2.06.01 . 01 . 01 . 01	Penyediaan jasa surat menyurat	0,00	4.000.000,00	0,00	4.000.000,00			
		0,00	1.725.000,00	0,00	1.725.000,00	(2.275.000,00)	43,13	
2.06 . 2.06.01 . 01 . 01 . 02	Penyediaan jasa komunikasi, sumber daya air dan listrik	0,00	337.208.724,00	0,00	337.208.724,00			
		0,00	295.894.308,00	0,00	295.894.308,00	(41.314.416,00)	87,75	
2.06 . 2.06.01 . 01 . 01 . 06	Penyediaan jasa pemeliharaan dan perizinan kendaraan dinas/operasional	0,00	6.590.000,00	0,00	6.590.000,00			
		0,00	6.537.250,00	0,00	6.537.250,00	(52.750,00)	99,20	
2.06 . 2.06.01 . 01 . 01 . 08	Penyediaan jasa kebersihan kantor	0,00	40.752.000,00	0,00	40.752.000,00			
		0,00	40.742.750,00	0,00	40.742.750,00	(9.250,00)	99,98	
2.06 . 2.06.01 . 01 . 01 . 10	Penyediaan alat tulis kantor	0,00	19.000.000,00	0,00	19.000.000,00			
		0,00	18.857.000,00	0,00	18.857.000,00	(143.000,00)	99,25	
2.06 . 2.06.01 . 01 . 01 . 12	Penyediaan komponen instalasi listrik/penerangan bangunan kantor	0,00	7.000.000,00	0,00	7.000.000,00			
		0,00	6.952.500,00	0,00	6.952.500,00	(47.500,00)	99,32	
2.06 . 2.06.01 . 01 . 01 . 15	Penyediaan bahan bacaan dan peraturan perundang-undangan	0,00	1.140.000,00	0,00	1.140.000,00			
		0,00	640.000,00	0,00	640.000,00	(500.000,00)	56,14	
2.06 . 2.06.01 . 01 . 01 . 17	Penyediaan makanan dan minuman	0,00	18.050.000,00	0,00	18.050.000,00			
		0,00	15.739.000,00	0,00	15.739.000,00	(2.311.000,00)	87,20	
2.06 . 2.06.01 . 01 . 01 . 18	Rapat-rapat koordinasi dan konsultasi ke luar daerah	0,00	0,00	0,00	0,00			
		0,00	0,00	0,00	0,00	0,00	0,00	
2.06 . 2.06.01 . 01 . 01 . 23	Kegiatan Pengelolaan Keuangan SKPD	0,00	49.120.400,00	0,00	49.120.400,00			
		0,00	49.120.400,00	0,00	49.120.400,00	0,00	100,00	

KODE	URAIAN URUSAN, ORGANISASI, PROGRAM DAN KEGIATAN	ANGGARAN				BERTAMBAH / (BERKURANG)		
		REALISASI				JUMLAH	(Rp)	(%)
		JENIS BELANJA						
		PEGAWAI	BARANG & JASA	MODAL				
2.06 . 2.06.01 . 01 . 02	Program Peningkatan Sarana dan Prasarana Aparatur	0,00	176.033.000,00	0,00	176.033.000,00			
		0,00	145.278.367,00	0,00	145.278.367,00	(30.754.633,00)	82,53	
2.06 . 2.06.01 . 01 . 02 . 22	Pemeliharaan rutin/berkala gedung kantor	0,00	8.000.000,00	0,00	8.000.000,00	(88.500,00)	98,89	
		0,00	7.911.500,00	0,00	7.911.500,00			
2.06 . 2.06.01 . 01 . 02 . 24	Pemeliharaan rutin/berkala kendaraan dinas/operasional	0,00	154.033.000,00	0,00	154.033.000,00	(30.566.133,00)	80,16	
		0,00	123.466.867,00	0,00	123.466.867,00			
2.06 . 2.06.01 . 01 . 02 . 26	Pemeliharaan rutin/berkala perlengkapan gedung kantor	0,00	14.000.000,00	0,00	14.000.000,00	(100.000,00)	99,29	
		0,00	13.900.000,00	0,00	13.900.000,00			
2.06 . 2.06.01 . 01 . 05	Program Peningkatan Kapasitas Sumber Daya Aparatur	0,00	96.180.000,00	0,00	96.180.000,00	0,00	100,00	
		0,00	96.180.000,00	0,00	96.180.000,00			
2.06 . 2.06.01 . 01 . 05 . 08	Pembinaan Kesamaptaan	0,00	96.180.000,00	0,00	96.180.000,00	0,00	100,00	
		0,00	96.180.000,00	0,00	96.180.000,00			
2.06 . 2.06.01 . 01 . 06	Program peningkatan pengembangan sistem pelaporan capaian kinerja dan keuangan	0,00	845.000,00	0,00	845.000,00	0,00	100,00	
		0,00	845.000,00	0,00	845.000,00			
2.06 . 2.06.01 . 01 . 06 . 01	Penyusunan laporan capaian kinerja dan ikhtisar realisasi kinerja SKPD	0,00	845.000,00	0,00	845.000,00	0,00	100,00	
		0,00	845.000,00	0,00	845.000,00			
2.06 . 2.06.01 . 01 . 15	Program Penataan Administrasi Kependudukan	628.446.000,00	2.782.888.092,00	0,00	3.411.334.092,00	(233.445.844,00)	93,16	
		615.846.000,00	2.562.042.248,00	0,00	3.177.888.248,00			
2.06 . 2.06.01 . 01 . 15 . 05	Koordinasi pelaksanaan kebijakan kependudukan	16.000.000,00	0,00	0,00	16.000.000,00	0,00	100,00	
		16.000.000,00	0,00	0,00	16.000.000,00			
2.06 . 2.06.01 . 01 . 15 . 07	Peningkatan pelayanan publik dalam bidang kependudukan	0,00	384.960.000,00	0,00	384.960.000,00	0,00	100,00	
		0,00	384.960.000,00	0,00	384.960.000,00			
2.06 . 2.06.01 . 01 . 15 . 10	Peningkatan kapasitas aparat kependudukan dan catatan sipil	260.400.000,00	0,00	0,00	260.400.000,00	0,00	100,00	
		260.400.000,00	0,00	0,00	260.400.000,00			
2.06 . 2.06.01 . 01 . 15 . 13	Monitoring, evaluasi dan pelaporan	0,00	78.000.000,00	0,00	78.000.000,00	(7.603.050,00)	90,25	
		0,00	70.396.950,00	0,00	70.396.950,00			
2.06 . 2.06.01 . 01 . 15 . 16	Penataan arsip permohonan dan dokumen kependudukan	0,00	96.240.000,00	0,00	96.240.000,00	0,00	100,00	
		0,00	96.240.000,00	0,00	96.240.000,00			
2.06 . 2.06.01 . 01 . 15 . 19	DAK Non Fisik - Pelayanan Dokumen Kependudukan	352.046.000,00	2.223.688.092,00	0,00	2.575.734.092,00	(225.842.794,00)	91,23	
		339.446.000,00	2.010.445.298,00	0,00	2.349.891.298,00			

KODE	URAIAN URUSAN, ORGANISASI, PROGRAM DAN KEGIATAN	ANGGARAN				BERTAMBAH / (BERKURANG)		
		REALISASI				JUMLAH	(Rp)	(%)
		JENIS BELANJA						
		PEGAWAI	BARANG & JASA	MODAL				
2.07	Pemberdayaan Masyarakat dan Desa	2.948.922.956,00	5.377.897.874,00	81.225.000,00	8.408.045.830,00	(2.499.340.635,00)	70,27	
		2.664.042.356,00	3.163.992.839,00	80.670.000,00	5.908.705.195,00			
2.07 . 2.07.01	DINAS PEMBERDAYAAN MASYARAKAT DAN DESA	2.110.272.956,00	3.661.409.244,00	81.225.000,00	5.852.907.200,00	(2.386.580.155,00)	59,22	
		1.827.142.356,00	1.558.514.689,00	80.670.000,00	3.466.327.045,00			
2.07 . 2.07.01 . 01	DINAS PEMBERDAYAAN MASYARAKAT DAN DE	2.110.272.956,00	3.661.409.244,00	81.225.000,00	5.852.907.200,00	(2.386.580.155,00)	59,22	
		1.827.142.356,00	1.558.514.689,00	80.670.000,00	3.466.327.045,00			
2.07 . 2.07.01 . 01 . 01	Program Pelayanan Administrasi Perkantoran	51.000.000,00	161.807.800,00	25.250.000,00	238.057.800,00	(4.009.097,00)	98,32	
		48.900.000,00	159.903.703,00	25.245.000,00	234.048.703,00			
2.07 . 2.07.01 . 01 . 01 . 01	Penyediaan jasa surat menyurat	0,00	1.500.000,00	0,00	1.500.000,00	(238.500,00)	84,10	
		0,00	1.261.500,00	0,00	1.261.500,00			
2.07 . 2.07.01 . 01 . 01 . 02	Penyediaan jasa komunikasi, sumber daya air dan listrik	0,00	35.000.000,00	0,00	35.000.000,00	(391.745,00)	98,88	
		0,00	34.608.255,00	0,00	34.608.255,00			
2.07 . 2.07.01 . 01 . 01 . 06	Penyediaan jasa pemeliharaan dan perizinan kendaraan dinas/operasional	0,00	32.125.000,00	0,00	32.125.000,00	(646.977,00)	97,99	
		0,00	31.478.023,00	0,00	31.478.023,00			
2.07 . 2.07.01 . 01 . 01 . 08	Penyediaan jasa kebersihan kantor	0,00	50.888.800,00	0,00	50.888.800,00	0,00	100,00	
		0,00	50.888.800,00	0,00	50.888.800,00			
2.07 . 2.07.01 . 01 . 01 . 10	Penyediaan alat tulis kantor	0,00	8.974.000,00	0,00	8.974.000,00	(1.000,00)	99,99	
		0,00	8.973.000,00	0,00	8.973.000,00			
2.07 . 2.07.01 . 01 . 01 . 11	Penyediaan barang cetakan dan penggandaan	0,00	7.920.000,00	0,00	7.920.000,00	(10.000,00)	99,87	
		0,00	7.910.000,00	0,00	7.910.000,00			
2.07 . 2.07.01 . 01 . 01 . 12	Penyediaan komponen instalasi listrik/penerangan bangunan kantor	0,00	2.000.000,00	0,00	2.000.000,00	0,00	100,00	
		0,00	2.000.000,00	0,00	2.000.000,00			
2.07 . 2.07.01 . 01 . 01 . 13	Penyediaan peralatan dan perlengkapan kantor	0,00	0,00	25.250.000,00	25.250.000,00	(5.000,00)	99,98	
		0,00	0,00	25.245.000,00	25.245.000,00			
2.07 . 2.07.01 . 01 . 01 . 15	Penyediaan bahan bacaan dan peraturan perundang-undangan	0,00	2.400.000,00	0,00	2.400.000,00	(42.000,00)	98,25	
		0,00	2.358.000,00	0,00	2.358.000,00			
2.07 . 2.07.01 . 01 . 01 . 17	Penyediaan makanan dan minuman	0,00	6.000.000,00	0,00	6.000.000,00	(44.000,00)	99,27	
		0,00	5.956.000,00	0,00	5.956.000,00			
2.07 . 2.07.01 . 01 . 01 . 18	Rapat-rapat koordinasi dan konsultasi ke luar daerah	0,00	15.000.000,00	0,00	15.000.000,00	(529.875,00)	96,47	
		0,00	14.470.125,00	0,00	14.470.125,00			

KODE	URAIAN URUSAN, ORGANISASI, PROGRAM DAN KEGIATAN	ANGGARAN				BERTAMBAH / (BERKURANG)		
		REALISASI				JUMLAH	(Rp)	(%)
		JENIS BELANJA						
		PEGAWAI	BARANG & JASA	MODAL				
2.07 . 2.07.01 . 01 . 01 . 23	Pengelolaan Keuangan SKPD	51.000.000,00	0,00	0,00	51.000.000,00	(2.100.000,00)	95,88	
		48.900.000,00	0,00	0,00	48.900.000,00			
2.07 . 2.07.01 . 01 . 02	Program Peningkatan Sarana dan Prasarana Aparatur	0,00	38.000.000,00	0,00	38.000.000,00	(2.904.900,00)	92,36	
		0,00	35.095.100,00	0,00	35.095.100,00			
2.07 . 2.07.01 . 01 . 02 . 03	Pembangunan gedung kantor	0,00	0,00	0,00	0,00	0,00	0,00	
		0,00	0,00	0,00	0,00			
2.07 . 2.07.01 . 01 . 02 . 22	Pemeliharaan rutin/berkala gedung kantor	0,00	3.000.000,00	0,00	3.000.000,00	0,00	100,00	
		0,00	3.000.000,00	0,00	3.000.000,00			
2.07 . 2.07.01 . 01 . 02 . 24	Pemeliharaan rutin/berkala kendaraan dinas/operasional	0,00	30.000.000,00	0,00	30.000.000,00	(2.854.900,00)	90,48	
		0,00	27.145.100,00	0,00	27.145.100,00			
2.07 . 2.07.01 . 01 . 02 . 28	Pemeliharaan rutin/berkala peralatan gedung kantor	0,00	4.000.000,00	0,00	4.000.000,00	0,00	100,00	
		0,00	4.000.000,00	0,00	4.000.000,00			
2.07 . 2.07.01 . 01 . 02 . 29	Pemeliharaan rutin/berkala mebeleur	0,00	1.000.000,00	0,00	1.000.000,00	(50.000,00)	95,00	
		0,00	950.000,00	0,00	950.000,00			
2.07 . 2.07.01 . 01 . 06	Program peningkatan pengembangan sistem pelaporan capaian kinerja dan keuangan	3.807.500,00	192.000,00	0,00	3.999.500,00	(600,00)	99,98	
		3.806.900,00	192.000,00	0,00	3.998.900,00			
2.07 . 2.07.01 . 01 . 06 . 01	Penyusunan laporan capaian kinerja dan ikhtisar realisasi kinerja SKPD	3.807.500,00	192.000,00	0,00	3.999.500,00	(600,00)	99,98	
		3.806.900,00	192.000,00	0,00	3.998.900,00			
2.07 . 2.07.01 . 01 . 15	Program Peningkatan Keberdayaan Masyarakat Perdesaan	0,00	63.160.800,00	0,00	63.160.800,00	(3.000.000,00)	95,25	
		0,00	60.160.800,00	0,00	60.160.800,00			
2.07 . 2.07.01 . 01 . 15 . 01	Pemberdayaan Lembaga dan Organisasi Masyarakat Perdesaan	0,00	8.150.000,00	0,00	8.150.000,00	0,00	100,00	
		0,00	8.150.000,00	0,00	8.150.000,00			
2.07 . 2.07.01 . 01 . 15 . 15	Evaluasi Kelembagaan Masyarakat Desa	0,00	50.000.000,00	0,00	50.000.000,00	(3.000.000,00)	94,00	
		0,00	47.000.000,00	0,00	47.000.000,00			
2.07 . 2.07.01 . 01 . 15 . 16	Perlombaan Desa dan Kelurahan	0,00	5.010.800,00	0,00	5.010.800,00	0,00	100,00	
		0,00	5.010.800,00	0,00	5.010.800,00			
2.07 . 2.07.01 . 01 . 16	Program pengembangan lembaga ekonomi pedesaan	155.900.000,00	208.474.000,00	0,00	364.374.000,00	(305.897.000,00)	16,05	
		5.900.000,00	52.577.000,00	0,00	58.477.000,00			
2.07 . 2.07.01 . 01 . 16 . 02	Pelatihan ketrampilan manajemen dan sosialisasi tentang badan usaha milik desa	150.000.000,00	169.824.000,00	0,00	319.824.000,00	(300.100.000,00)	6,17	
		0,00	19.724.000,00	0,00	19.724.000,00			

KODE	URAIAN URUSAN, ORGANISASI, PROGRAM DAN KEGIATAN	ANGGARAN				BERTAMBAH / (BERKURANG)		
		REALISASI				JUMLAH	(Rp)	(%)
		JENIS BELANJA						
		PEGAWAI	BARANG & JASA	MODAL				
2.07 . 2.07.01 . 01 . 16 . 03	Pelatihan ketrampilan usaha industri kerajinan	2.150.000,00	11.850.000,00	0,00	14.000.000,00	(197.000,00)	98,59	
		2.150.000,00	11.653.000,00	0,00	13.803.000,00			
2.07 . 2.07.01 . 01 . 16 . 09	Gelar Teknologi Tepat Guna (TTG)	0,00	0,00	0,00	0,00	0,00	0,00	
		0,00	0,00	0,00	0,00			
2.07 . 2.07.01 . 01 . 16 . 10	Fasilitasi Pos Pelayanan Teknologi Desa (Posyantekdes)	3.750.000,00	5.850.000,00	0,00	9.600.000,00	0,00	100,00	
		3.750.000,00	5.850.000,00	0,00	9.600.000,00			
2.07 . 2.07.01 . 01 . 16 . 14	Sosialisasi Pasar Desa	0,00	7.500.000,00	0,00	7.500.000,00	(1.400.000,00)	81,33	
		0,00	6.100.000,00	0,00	6.100.000,00			
2.07 . 2.07.01 . 01 . 16 . 15	Pembinaan Usaha Ekonomi Desa Simpan Pinjam (UED-SP)	0,00	7.000.000,00	0,00	7.000.000,00	(2.450.000,00)	65,00	
		0,00	4.550.000,00	0,00	4.550.000,00			
2.07 . 2.07.01 . 01 . 16 . 16	Gelar Inovasi Teknologi Tepat Guna (TTG)	0,00	0,00	0,00	0,00	0,00	0,00	
		0,00	0,00	0,00	0,00			
2.07 . 2.07.01 . 01 . 16 . 18	Sosialisasi Lumbung Desa	0,00	6.450.000,00	0,00	6.450.000,00	(1.750.000,00)	72,87	
		0,00	4.700.000,00	0,00	4.700.000,00			
2.07 . 2.07.01 . 01 . 17	Program peningkatan partisipasi masyarakat dalam membangun desa	226.550.000,00	480.589.000,00	0,00	707.139.000,00	(166.164.340,00)	76,50	
		177.250.000,00	363.724.660,00	0,00	540.974.660,00			
2.07 . 2.07.01 . 01 . 17 . 01	Pembinaan kelompok masyarakat pembangunan desa	100.275.000,00	160.225.000,00	0,00	260.500.000,00	(3.472.185,00)	98,67	
		99.075.000,00	157.952.815,00	0,00	257.027.815,00			
2.07 . 2.07.01 . 01 . 17 . 04	Monitoring, evaluasi dan pelaporan	0,00	26.180.000,00	0,00	26.180.000,00	0,00	100,00	
		0,00	26.180.000,00	0,00	26.180.000,00			
2.07 . 2.07.01 . 01 . 17 . 05	Pendataan dan pengolahan data profil Desa dan Kelurahan	0,00	0,00	0,00	0,00	0,00	0,00	
		0,00	0,00	0,00	0,00			
2.07 . 2.07.01 . 01 . 17 . 06	Pendampingan TMMD dan Bhakti TNI	0,00	40.825.000,00	0,00	40.825.000,00	(6.900.000,00)	83,10	
		0,00	33.925.000,00	0,00	33.925.000,00			
2.07 . 2.07.01 . 01 . 17 . 09	Pelaksanaan bulan bhakti gotong royong masyarakat (BBGRM)	1.050.000,00	17.800.000,00	0,00	18.850.000,00	0,00	100,00	
		1.050.000,00	17.800.000,00	0,00	18.850.000,00			
2.07 . 2.07.01 . 01 . 17 . 16	Desa Siaga	3.375.000,00	6.625.000,00	0,00	10.000.000,00	0,00	100,00	
		3.375.000,00	6.625.000,00	0,00	10.000.000,00			
2.07 . 2.07.01 . 01 . 17 . 19	Fasilitasi Pamsimas Pasca Konstruksi	3.750.000,00	8.270.000,00	0,00	12.020.000,00	(400,00)	100,00	
		3.750.000,00	8.269.600,00	0,00	12.019.600,00			

KODE	URAIAN URUSAN, ORGANISASI, PROGRAM DAN KEGIATAN	ANGGARAN				BERTAMBAH / (BERKURANG)		
		REALISASI				JUMLAH	(Rp)	(%)
		JENIS BELANJA						
		PEGAWAI	BARANG & JASA	MODAL				
2.07 . 2.07.01 . 01 . 17 . 22	Pendampingan Dana Desa	61.500.000,00	92.500.000,00	0,00	154.000.000,00	(5.401.755,00)	96,49	
		56.200.000,00	92.398.245,00	0,00	148.598.245,00			
2.07 . 2.07.01 . 01 . 17 . 24	Pendampingan Dana Bagi Hasil Pajak	0,00	10.000.000,00	0,00	10.000.000,00	(61.000,00)	99,39	
		0,00	9.939.000,00	0,00	9.939.000,00			
2.07 . 2.07.01 . 01 . 17 . 25	Fasilitasi Bansos/Hibah/Bankeu	56.600.000,00	118.164.000,00	0,00	174.764.000,00	(150.329.000,00)	13,98	
		13.800.000,00	10.635.000,00	0,00	24.435.000,00			
2.07 . 2.07.01 . 01 . 18	Program peningkatan kapasitas aparatur pemerintah desa	65.500.000,00	1.610.145.000,00	55.975.000,00	1.731.620.000,00	(1.443.058.000,00)	16,66	
		54.800.000,00	178.337.000,00	55.425.000,00	288.562.000,00			
2.07 . 2.07.01 . 01 . 18 . 09	Pelatihan Profil Desa dan Kelurahan	0,00	0,00	0,00	0,00	0,00	0,00	
		0,00	0,00	0,00	0,00			
2.07 . 2.07.01 . 01 . 18 . 10	Pembinaan Aparatur Pemerintah Desa	10.700.000,00	1.339.300.000,00	0,00	1.350.000.000,00	(1.350.000.000,00)	0,00	
		0,00	0,00	0,00	0,00			
2.07 . 2.07.01 . 01 . 18 . 11	Fasilitasi dan Pemantauan Pengisian Perangkat Desa	2.300.000,00	60.602.000,00	0,00	62.902.000,00	(11.493.500,00)	81,73	
		2.300.000,00	49.108.500,00	0,00	51.408.500,00			
2.07 . 2.07.01 . 01 . 18 . 15	Kegiatan Pengembangan Sistem Informasi Desa (SID)	52.500.000,00	210.243.000,00	55.975.000,00	318.718.000,00	(81.564.500,00)	74,41	
		52.500.000,00	129.228.500,00	55.425.000,00	237.153.500,00			
2.07 . 2.07.01 . 01 . 19	Program peningkatan peran perempuan di perdesaan	116.775.000,00	503.427.100,00	0,00	620.202.100,00	(41.553.002,00)	93,30	
		95.025.000,00	483.624.098,00	0,00	578.649.098,00			
2.07 . 2.07.01 . 01 . 19 . 01	Pelatihan dan peningkatan peranan perempuan di perdesaan dalam bidang usaha ekonomi produktif	55.300.000,00	152.125.700,00	0,00	207.425.700,00	(66.000,00)	99,97	
		55.300.000,00	152.059.700,00	0,00	207.359.700,00			
2.07 . 2.07.01 . 01 . 19 . 05	Fasilitasi PKK	30.200.000,00	289.476.400,00	0,00	319.676.400,00	(1.612.002,00)	99,50	
		30.200.000,00	287.864.398,00	0,00	318.064.398,00			
2.07 . 2.07.01 . 01 . 19 . 06	Penyediaan Makanan Tambahan Anak Sekolah (PMT-AS)	21.750.000,00	22.250.000,00	0,00	44.000.000,00	(39.875.000,00)	9,38	
		0,00	4.125.000,00	0,00	4.125.000,00			
2.07 . 2.07.01 . 01 . 19 . 07	Fasilitasi Posyandu	0,00	19.100.000,00	0,00	19.100.000,00	0,00	100,00	
		0,00	19.100.000,00	0,00	19.100.000,00			
2.07 . 2.07.01 . 01 . 19 . 08	Pelatihan Kader Posyandu	3.375.000,00	6.625.000,00	0,00	10.000.000,00	0,00	100,00	
		3.375.000,00	6.625.000,00	0,00	10.000.000,00			
2.07 . 2.07.01 . 01 . 19 . 11	Sosialisasi PMT-AS	3.900.000,00	6.100.000,00	0,00	10.000.000,00	0,00	100,00	
		3.900.000,00	6.100.000,00	0,00	10.000.000,00			

KODE	URAIAN URUSAN, ORGANISASI, PROGRAM DAN KEGIATAN	ANGGARAN				BERTAMBAH / (BERKURANG)		
		REALISASI				JUMLAH	(Rp)	(%)
		JENIS BELANJA						
		PEGAWAI	BARANG & JASA	MODAL				
2.07 . 2.07.01 . 01 . 19 . 12	Pelatihan Masak PMT-AS	2.250.000,00	7.750.000,00	0,00	10.000.000,00	0,00	100,00	
		2.250.000,00	7.750.000,00	0,00	10.000.000,00			
2.07 . 2.07.01 . 01 . 53	Program Peningkatan Kapasitas Aparatur Pemerintah Desa	1.272.840.456,00	191.513.544,00	0,00	1.464.354.000,00	(171.613.116,00)	88,28	
		1.272.840.456,00	19.900.428,00	0,00	1.292.740.884,00			
2.07 . 2.07.01 . 01 . 53 . 11	Jaminan Pemeliharaan Kesehatan bagi Kepala Desa dan Perangkat Desa	1.272.840.456,00	191.513.544,00	0,00	1.464.354.000,00	(171.613.116,00)	88,28	
		1.272.840.456,00	19.900.428,00	0,00	1.292.740.884,00			
2.07 . 2.07.01 . 01 . 54	Program Pembinaan dan Fasilitasi Pengelolaan Keuangan Desa	217.900.000,00	404.100.000,00	0,00	622.000.000,00	(248.380.100,00)	60,07	
		168.620.000,00	204.999.900,00	0,00	373.619.900,00			
2.07 . 2.07.01 . 01 . 54 . 01	Penyusunan Pedoman Pengelolaan Keuangan Desa	0,00	0,00	0,00	0,00	0,00	0,00	
		0,00	0,00	0,00	0,00			
2.07 . 2.07.01 . 01 . 54 . 02	Monitoring Evaluasi Alokasi Dana Desa (ADD) dan Peningkatan Pembinaan SDM	23.100.000,00	26.900.000,00	0,00	50.000.000,00	(2.280.000,00)	95,44	
		21.045.000,00	26.675.000,00	0,00	47.720.000,00			
2.07 . 2.07.01 . 01 . 54 . 03	Penyusunan dan Penetapan Klasifikasi Desa	3.150.000,00	8.850.000,00	0,00	12.000.000,00	(1.325.000,00)	88,96	
		2.450.000,00	8.225.000,00	0,00	10.675.000,00			
2.07 . 2.07.01 . 01 . 54 . 04	Kompensasi Sekdes yang tidak memenuhi persyaratan diangkat menjadi PNS	100.000.000,00	0,00	0,00	100.000.000,00	0,00	100,00	
		100.000.000,00	0,00	0,00	100.000.000,00			
2.07 . 2.07.01 . 01 . 54 . 06	Fasilitasi Pengelolaan Keuangan dan Kekayaan Desa	91.650.000,00	368.350.000,00	0,00	460.000.000,00	(244.775.100,00)	46,79	
		45.125.000,00	170.099.900,00	0,00	215.224.900,00			
2.07 . 4.01.11	KECAMATAN BATANG	838.650.000,00	1.693.088.630,00	0,00	2.531.738.630,00	(112.760.480,00)	95,55	
		836.900.000,00	1.582.078.150,00	0,00	2.418.978.150,00			
2.07 . 4.01.11 . 01	KECAMATAN BATANG	653.850.000,00	103.597.800,00	0,00	757.447.800,00	(1.772.500,00)	99,77	
		652.350.000,00	103.325.300,00	0,00	755.675.300,00			
2.07 . 4.01.11 . 01 . 15	Program Peningkatan Keberdayaan Masyarakat Perdesaan	641.250.000,00	86.197.800,00	0,00	727.447.800,00	(1.772.500,00)	99,76	
		639.750.000,00	85.925.300,00	0,00	725.675.300,00			
2.07 . 4.01.11 . 01 . 15 . 01	Pemberdayaan Lembaga dan Organisasi Masyarakat Perdesaan	641.250.000,00	86.197.800,00	0,00	727.447.800,00	(1.772.500,00)	99,76	
		639.750.000,00	85.925.300,00	0,00	725.675.300,00			
2.07 . 4.01.11 . 01 . 19	Program peningkatan peran perempuan di perdesaan	12.600.000,00	17.400.000,00	0,00	30.000.000,00	0,00	100,00	
		12.600.000,00	17.400.000,00	0,00	30.000.000,00			
2.07 . 4.01.11 . 01 . 19 . 01	Pelatihan dan peningkatan peranan perempuan di perdesaan dalam bidang usaha ekonomi produktif	12.600.000,00	17.400.000,00	0,00	30.000.000,00	0,00	100,00	
		12.600.000,00	17.400.000,00	0,00	30.000.000,00			

KODE	URAIAN URUSAN, ORGANISASI, PROGRAM DAN KEGIATAN	ANGGARAN			BERTAMBAH / (BERKURANG)		
		REALISASI			JUMLAH	(Rp)	(%)
		JENIS BELANJA					
		PEGAWAI	BARANG & JASA	MODAL			
2.07 . 4.01.11 . 02	KELURAHAN PROYONANGGAN SELATAN	24.900.000,00	165.445.100,00	0,00	190.345.100,00	(5.250.000,00)	97,24
		24.900.000,00	160.195.100,00	0,00	185.095.100,00		
2.07 . 4.01.11 . 02 . 15	Program Peningkatan Keberdayaan Masyarakat Perdesaan	24.900.000,00	165.445.100,00	0,00	190.345.100,00	(5.250.000,00)	97,24
		24.900.000,00	160.195.100,00	0,00	185.095.100,00		
2.07 . 4.01.11 . 02 . 15 . 01	Pemberdayaan Lembaga dan Organisasi Masyarakat Perdesaan	24.900.000,00	165.445.100,00	0,00	190.345.100,00	(5.250.000,00)	97,24
		24.900.000,00	160.195.100,00	0,00	185.095.100,00		
2.07 . 4.01.11 . 03	KELURAHAN PROYONANGGAN TENGAH	35.350.000,00	179.864.700,00	0,00	215.214.700,00	(19.675.000,00)	90,86
		35.350.000,00	160.189.700,00	0,00	195.539.700,00		
2.07 . 4.01.11 . 03 . 15	Program Peningkatan Keberdayaan Masyarakat Perdesaan	35.350.000,00	179.864.700,00	0,00	215.214.700,00	(19.675.000,00)	90,86
		35.350.000,00	160.189.700,00	0,00	195.539.700,00		
2.07 . 4.01.11 . 03 . 15 . 01	Pemberdayaan Lembaga dan Organisasi Masyarakat Perdesaan	35.350.000,00	179.864.700,00	0,00	215.214.700,00	(19.675.000,00)	90,86
		35.350.000,00	160.189.700,00	0,00	195.539.700,00		
2.07 . 4.01.11 . 04	KELURAHAN PROYONANGGAN UTARA	29.750.000,00	156.149.000,00	0,00	185.899.000,00	(777.750,00)	99,58
		29.750.000,00	155.371.250,00	0,00	185.121.250,00		
2.07 . 4.01.11 . 04 . 15	Program Peningkatan Keberdayaan Masyarakat Perdesaan	29.750.000,00	156.149.000,00	0,00	185.899.000,00	(777.750,00)	99,58
		29.750.000,00	155.371.250,00	0,00	185.121.250,00		
2.07 . 4.01.11 . 04 . 15 . 01	Pemberdayaan Lembaga dan Organisasi Masyarakat Perdesaan	29.750.000,00	156.149.000,00	0,00	185.899.000,00	(777.750,00)	99,58
		29.750.000,00	155.371.250,00	0,00	185.121.250,00		
2.07 . 4.01.11 . 05	KELURAHAN KAUMAN	33.000.000,00	198.230.000,00	0,00	231.230.000,00	(5.320.000,00)	97,70
		33.000.000,00	192.910.000,00	0,00	225.910.000,00		
2.07 . 4.01.11 . 05 . 15	Program Peningkatan Keberdayaan Masyarakat Perdesaan	33.000.000,00	198.230.000,00	0,00	231.230.000,00	(5.320.000,00)	97,70
		33.000.000,00	192.910.000,00	0,00	225.910.000,00		
2.07 . 4.01.11 . 05 . 15 . 01	Pemberdayaan Lembaga dan Organisasi Masyarakat Perdesaan	33.000.000,00	198.230.000,00	0,00	231.230.000,00	(5.320.000,00)	97,70
		33.000.000,00	192.910.000,00	0,00	225.910.000,00		
2.07 . 4.01.11 . 06	KELURAHAN WATESALIT	13.600.000,00	157.030.600,00	0,00	170.630.600,00	0,00	100,00
		13.600.000,00	157.030.600,00	0,00	170.630.600,00		
2.07 . 4.01.11 . 06 . 15	Program Peningkatan Keberdayaan Masyarakat Perdesaan	13.600.000,00	157.030.600,00	0,00	170.630.600,00	0,00	100,00
		13.600.000,00	157.030.600,00	0,00	170.630.600,00		
2.07 . 4.01.11 . 06 . 15 . 01	Pemberdayaan Lembaga dan Organisasi Masyarakat Perdesaan	13.600.000,00	157.030.600,00	0,00	170.630.600,00	0,00	100,00
		13.600.000,00	157.030.600,00	0,00	170.630.600,00		

KODE	URAIAN URUSAN, ORGANISASI, PROGRAM DAN KEGIATAN	ANGGARAN				BERTAMBAH / (BERKURANG)		
		REALISASI				JUMLAH	(Rp)	(%)
		JENIS BELANJA						
		PEGAWAI	BARANG & JASA	MODAL				
2.07 . 4.01.11 . 07	KELURAHAN SAMBONG	6.700.000,00	180.747.000,00	0,00	187.447.000,00	(9.400.000,00)	94,99	
		6.700.000,00	171.347.000,00	0,00	178.047.000,00			
2.07 . 4.01.11 . 07 . 15	Program Peningkatan Keberdayaan Masyarakat Perdesaan	6.700.000,00	180.747.000,00	0,00	187.447.000,00	(9.400.000,00)	94,99	
		6.700.000,00	171.347.000,00	0,00	178.047.000,00			
2.07 . 4.01.11 . 07 . 15 . 01	Pemberdayaan Lembaga dan Organisasi Masyarakat Perdesaan	6.700.000,00	180.747.000,00	0,00	187.447.000,00	(9.400.000,00)	94,99	
		6.700.000,00	171.347.000,00	0,00	178.047.000,00			
2.07 . 4.01.11 . 08	KELURAHAN KASEPUHAN	18.550.000,00	183.255.230,00	0,00	201.805.230,00	(10.942.230,00)	94,58	
		18.300.000,00	172.563.000,00	0,00	190.863.000,00			
2.07 . 4.01.11 . 08 . 15	Program Peningkatan Keberdayaan Masyarakat Perdesaan	18.550.000,00	183.255.230,00	0,00	201.805.230,00	(10.942.230,00)	94,58	
		18.300.000,00	172.563.000,00	0,00	190.863.000,00			
2.07 . 4.01.11 . 08 . 15 . 01	Pemberdayaan Lembaga dan Organisasi Masyarakat Perdesaan	18.550.000,00	183.255.230,00	0,00	201.805.230,00	(10.942.230,00)	94,58	
		18.300.000,00	172.563.000,00	0,00	190.863.000,00			
2.07 . 4.01.11 . 09	KELURAHAN KARANGASEM UTARA	10.650.000,00	185.336.600,00	0,00	195.986.600,00	(59.623.000,00)	69,58	
		10.650.000,00	125.713.600,00	0,00	136.363.600,00			
2.07 . 4.01.11 . 09 . 15	Program Peningkatan Keberdayaan Masyarakat Perdesaan	10.650.000,00	185.336.600,00	0,00	195.986.600,00	(59.623.000,00)	69,58	
		10.650.000,00	125.713.600,00	0,00	136.363.600,00			
2.07 . 4.01.11 . 09 . 15 . 01	Pemberdayaan Lembaga dan Organisasi Masyarakat Perdesaan	10.650.000,00	185.336.600,00	0,00	195.986.600,00	(59.623.000,00)	69,58	
		10.650.000,00	125.713.600,00	0,00	136.363.600,00			
2.07 . 4.01.11 . 10	KELURAHAN KARANGASEM SELATAN	12.300.000,00	183.432.600,00	0,00	195.732.600,00	0,00	100,00	
		12.300.000,00	183.432.600,00	0,00	195.732.600,00			
2.07 . 4.01.11 . 10 . 15	Program Peningkatan Keberdayaan Masyarakat Perdesaan	12.300.000,00	183.432.600,00	0,00	195.732.600,00	0,00	100,00	
		12.300.000,00	183.432.600,00	0,00	195.732.600,00			
2.07 . 4.01.11 . 10 . 15 . 01	Pemberdayaan Lembaga dan Organisasi Masyarakat Perdesaan	12.300.000,00	183.432.600,00	0,00	195.732.600,00	0,00	100,00	
		12.300.000,00	183.432.600,00	0,00	195.732.600,00			

KODE	URAIAN URUSAN, ORGANISASI, PROGRAM DAN KEGIATAN	ANGGARAN			BERTAMBAH / (BERKURANG)		
		REALISASI			JUMLAH	(Rp)	(%)
		JENIS BELANJA					
		PEGAWAI	BARANG & JASA	MODAL			
2.07 . 4.01.19	KECAMATAN TERSONO	0,00	23.400.000,00	0,00	23.400.000,00	0,00	100,00
		0,00	23.400.000,00	0,00	23.400.000,00		
2.07 . 4.01.19 . 01	KECAMATAN TERSONO	0,00	23.400.000,00	0,00	23.400.000,00	0,00	100,00
		0,00	23.400.000,00	0,00	23.400.000,00		
2.07 . 4.01.19 . 01 . 19	Program peningkatan peran perempuan di perdesaan	0,00	23.400.000,00	0,00	23.400.000,00	0,00	100,00
		0,00	23.400.000,00	0,00	23.400.000,00		
2.07 . 4.01.19 . 01 . 19 . 05	Fasilitasi PKK	0,00	23.400.000,00	0,00	23.400.000,00	0,00	100,00
		0,00	23.400.000,00	0,00	23.400.000,00		
2.08	Pengendalian Penduduk dan Keluarga Berencana	2.698.560.000,00	2.845.007.150,00	342.020.818,00	5.885.587.968,00	(195.047.991,00)	96,69
		2.693.990.000,00	2.817.769.977,00	178.780.000,00	5.690.539.977,00		
2.08 . 2.02.01	DINAS PEMBERDAYAAN PEREMPUAN DAN PERLINDUNGAN ANAK, PENGENDALIAN PENDUDUK DAN KELUARGA BERENCANA	2.698.560.000,00	2.845.007.150,00	342.020.818,00	5.885.587.968,00	(195.047.991,00)	96,69
		2.693.990.000,00	2.817.769.977,00	178.780.000,00	5.690.539.977,00		
2.08 . 2.02.01 . 01	DINAS PEMBERDAYAAN PEREMPUAN DAN PER	2.698.560.000,00	2.845.007.150,00	342.020.818,00	5.885.587.968,00	(195.047.991,00)	96,69
		2.693.990.000,00	2.817.769.977,00	178.780.000,00	5.690.539.977,00		
2.08 . 2.02.01 . 01 . 16	Program Keluarga Berencana	11.600.000,00	69.546.250,00	0,00	81.146.250,00	(482.750,00)	99,41
		11.600.000,00	69.063.500,00	0,00	80.663.500,00		
2.08 . 2.02.01 . 01 . 16 . 01	Penyediaan pelayanan KB dan Alat kontrasepsi bagi Keluarga Miskin	11.300.000,00	47.779.250,00	0,00	59.079.250,00	(2.750,00)	100,00
		11.300.000,00	47.776.500,00	0,00	59.076.500,00		
2.08 . 2.02.01 . 01 . 16 . 02	Pelayanan KIE	300.000,00	14.337.000,00	0,00	14.637.000,00	0,00	100,00
		300.000,00	14.337.000,00	0,00	14.637.000,00		
2.08 . 2.02.01 . 01 . 16 . 05	Pembinaan Keluarga Berencana	0,00	0,00	0,00	0,00	0,00	0,00
		0,00	0,00	0,00	0,00		
2.08 . 2.02.01 . 01 . 16 . 08	Peningkatan partisipasi pria dalam keluarga berencana dan kesehatan reproduksi	0,00	7.430.000,00	0,00	7.430.000,00	(480.000,00)	93,54
		0,00	6.950.000,00	0,00	6.950.000,00		
2.08 . 2.02.01 . 01 . 17	Program Kesehatan Reproduksi Remaja	3.000.000,00	24.150.000,00	0,00	27.150.000,00	(41.000,00)	99,85
		3.000.000,00	24.109.000,00	0,00	27.109.000,00		
2.08 . 2.02.01 . 01 . 17 . 03	Advokasi dan KIE tentang Penyiapan Kehidupan Berkeluarga bagi Remaja (PKBR)	3.000.000,00	24.150.000,00	0,00	27.150.000,00	(41.000,00)	99,85
		3.000.000,00	24.109.000,00	0,00	27.109.000,00		

KODE	URAIAN URUSAN, ORGANISASI, PROGRAM DAN KEGIATAN	ANGGARAN			BERTAMBAH / (BERKURANG)		
		REALISASI			JUMLAH	(Rp)	(%)
		JENIS BELANJA					
		PEGAWAI	BARANG & JASA	MODAL			
2.08 . 2.02.01 . 01 . 18	Program pelayanan kontrasepsi	5.700.000,00	11.522.900,00	0,00	17.222.900,00	(7.900,00)	99,95
		5.700.000,00	11.515.000,00	0,00	17.215.000,00		
2.08 . 2.02.01 . 01 . 18 . 02	Pelayanan pemasangan kontrasepsi KB	5.700.000,00	11.522.900,00	0,00	17.222.900,00	(7.900,00)	99,95
		5.700.000,00	11.515.000,00	0,00	17.215.000,00		
2.08 . 2.02.01 . 01 . 19	Program pembinaan peran serta masyarakat dalam pelayanan KB/KR yang mandiri	39.960.000,00	776.648.000,00	0,00	816.608.000,00	(51.000,00)	99,99
		39.960.000,00	776.597.000,00	0,00	816.557.000,00		
2.08 . 2.02.01 . 01 . 19 . 02	Operasional kelompok masyarakat peduli KB	0,00	762.045.000,00	0,00	762.045.000,00	0,00	100,00
		0,00	762.045.000,00	0,00	762.045.000,00		
2.08 . 2.02.01 . 01 . 19 . 05	Pengelolaan Data dan Informasi Program KB	36.000.000,00	8.143.000,00	0,00	44.143.000,00	(51.000,00)	99,88
		36.000.000,00	8.092.000,00	0,00	44.092.000,00		
2.08 . 2.02.01 . 01 . 19 . 07	Pemilihan Pengelolaan Terbaik PKK KB Kesehatan	3.960.000,00	6.040.000,00	0,00	10.000.000,00	0,00	100,00
		3.960.000,00	6.040.000,00	0,00	10.000.000,00		
2.08 . 2.02.01 . 01 . 19 . 08	Forum antar Umat Beragama Peduli Beragama Peduli Keluarga Sejahtera dan Kependudukan (FAPSEDU)	0,00	420.000,00	0,00	420.000,00	0,00	100,00
		0,00	420.000,00	0,00	420.000,00		
2.08 . 2.02.01 . 01 . 23	Program pengembangan bahan informasi tentang pengasuhan dan pembinaan tumbuh kembang anak	0,00	8.462.000,00	0,00	8.462.000,00	0,00	100,00
		0,00	8.462.000,00	0,00	8.462.000,00		
2.08 . 2.02.01 . 01 . 23 . 01	Pengumpulan bahan informasi tentang pengasuhan dan pembinaan tumbuh kembang anak	0,00	8.462.000,00	0,00	8.462.000,00	0,00	100,00
		0,00	8.462.000,00	0,00	8.462.000,00		
2.08 . 2.02.01 . 01 . 24	Program penyiapan tenaga pedamping kelompok bina keluarga	3.000.000,00	59.798.000,00	0,00	62.798.000,00	0,00	100,00
		3.000.000,00	59.798.000,00	0,00	62.798.000,00		
2.08 . 2.02.01 . 01 . 24 . 01	Pelatihan tenaga pedamping kelompok bina keluarga di kecamatan	3.000.000,00	59.798.000,00	0,00	62.798.000,00	0,00	100,00
		3.000.000,00	59.798.000,00	0,00	62.798.000,00		
2.08 . 2.02.01 . 01 . 26	Program Peningkatan Daya Jangkau dan Kualitas Pelayanan Tenaga Lini Lapangan	2.633.000.000,00	1.858.090.000,00	160.370.818,00	4.651.460.818,00	(191.395.341,00)	95,89
		2.628.430.000,00	1.831.635.477,00	0,00	4.460.065.477,00		
2.08 . 2.02.01 . 01 . 26 . 05	Penyediaan Biaya Operasional KB	2.633.000.000,00	1.858.090.000,00	160.370.818,00	4.651.460.818,00	(191.395.341,00)	95,89
		2.628.430.000,00	1.831.635.477,00	0,00	4.460.065.477,00		

KODE	URAIAN URUSAN, ORGANISASI, PROGRAM DAN KEGIATAN	ANGGARAN				BERTAMBAH / (BERKURANG)		
		REALISASI				JUMLAH	(Rp)	(%)
		JENIS BELANJA						
		PEGAWAI	BARANG & JASA	MODAL				
2.08 . 2.02.01 . 01 . 28	Program Peningkatan Sarana dan Prasarana Pelayanan KB	2.300.000,00	36.790.000,00	181.650.000,00	220.740.000,00			
		2.300.000,00	36.590.000,00	178.780.000,00	217.670.000,00	(3.070.000,00)	98,61	
2.08 . 2.02.01 . 01 . 28 . 02	DAK Bidang Keluarga Berencana - Pembangunan Balai Penyuluhan KB Tingkat Kecamatan (DAK)	600.000,00	29.782.500,00	162.650.000,00	193.032.500,00	(620.000,00)	99,68	
2.08 . 2.02.01 . 01 . 28 . 08	Pengadaan Sarana dan Prasarana Rumah Data Kependudukan (DAK)	1.700.000,00	7.007.500,00	19.000.000,00	27.707.500,00			
		1.700.000,00	7.007.500,00	16.550.000,00	25.257.500,00	(2.450.000,00)	91,16	
2.09	Perhubungan	504.925.000,00	22.990.370.745,00	662.743.245,00	24.158.038.990,00	(1.221.039.566,00)	94,95	
		275.000.000,00	22.027.961.172,00	634.038.252,00	22.936.999.424,00			
2.09 . 2.09.01	DINAS PERHUBUNGAN	504.925.000,00	22.990.370.745,00	662.743.245,00	24.158.038.990,00	(1.221.039.566,00)	94,95	
		275.000.000,00	22.027.961.172,00	634.038.252,00	22.936.999.424,00			
2.09 . 2.09.01 . 01	DINAS PERHUBUNGAN	504.925.000,00	22.990.370.745,00	662.743.245,00	24.158.038.990,00	(1.221.039.566,00)	94,95	
		275.000.000,00	22.027.961.172,00	634.038.252,00	22.936.999.424,00			
2.09 . 2.09.01 . 01 . 01	Program Pelayanan Administrasi Perkantoran	87.600.000,00	19.586.112.900,00	0,00	19.673.712.900,00	(819.671.008,00)	95,83	
		87.300.000,00	18.766.741.892,00	0,00	18.854.041.892,00			
2.09 . 2.09.01 . 01 . 01 . 01	Penyediaan jasa surat menyurat	0,00	3.500.000,00	0,00	3.500.000,00	(605.000,00)	82,71	
		0,00	2.895.000,00	0,00	2.895.000,00			
2.09 . 2.09.01 . 01 . 01 . 02	Penyediaan jasa komunikasi, sumber daya air dan listrik	0,00	18.857.400.000,00	0,00	18.857.400.000,00	(716.799.309,00)	96,20	
		0,00	18.140.600.691,00	0,00	18.140.600.691,00			
2.09 . 2.09.01 . 01 . 01 . 03	Penyediaan jasa peralatan dan perlengkapan kantor	0,00	210.000.000,00	0,00	210.000.000,00	0,00	100,00	
		0,00	210.000.000,00	0,00	210.000.000,00			
2.09 . 2.09.01 . 01 . 01 . 06	Penyediaan jasa pemeliharaan dan perizinan kendaraan dinas/operasional	0,00	30.000.000,00	0,00	30.000.000,00	(15.079.550,00)	49,73	
		0,00	14.920.450,00	0,00	14.920.450,00			
2.09 . 2.09.01 . 01 . 01 . 08	Penyediaan jasa kebersihan kantor	0,00	89.800.000,00	0,00	89.800.000,00	(893.000,00)	99,01	
		0,00	88.907.000,00	0,00	88.907.000,00			
2.09 . 2.09.01 . 01 . 01 . 10	Penyediaan alat tulis kantor	0,00	80.000.000,00	0,00	80.000.000,00	(1.042.000,00)	98,70	
		0,00	78.958.000,00	0,00	78.958.000,00			
2.09 . 2.09.01 . 01 . 01 . 11	Penyediaan barang cetakan dan penggandaan	300.000,00	192.125.000,00	0,00	192.425.000,00	(42.805.250,00)	77,75	
		0,00	149.619.750,00	0,00	149.619.750,00			
2.09 . 2.09.01 . 01 . 01 . 12	Penyediaan komponen instalasi listrik/penerangan bangunan kantor	0,00	12.694.000,00	0,00	12.694.000,00	(202.500,00)	98,40	
		0,00	12.491.500,00	0,00	12.491.500,00			

KODE	URAIAN URUSAN, ORGANISASI, PROGRAM DAN KEGIATAN	ANGGARAN				BERTAMBAH / (BERKURANG)		
		REALISASI				JUMLAH	(Rp)	(%)
		JENIS BELANJA						
		PEGAWAI	BARANG & JASA	MODAL				
2.09 . 2.09.01 . 01 . 01 . 15	Penyediaan bahan bacaan dan peraturan perundang-undangan	0,00	4.350.000,00	0,00	4.350.000,00	(24.000,00)	99,45	
		0,00	4.326.000,00	0,00	4.326.000,00			
2.09 . 2.09.01 . 01 . 01 . 17	Penyediaan makanan dan minuman	0,00	35.000.000,00	0,00	35.000.000,00	0,00	100,00	
		0,00	35.000.000,00	0,00	35.000.000,00			
2.09 . 2.09.01 . 01 . 01 . 18	Rapat-rapat koordinasi dan konsultasi ke luar daerah	0,00	70.000.000,00	0,00	70.000.000,00	(41.918.999,00)	40,12	
		0,00	28.081.001,00	0,00	28.081.001,00			
2.09 . 2.09.01 . 01 . 01 . 23	Kegiatan Pengelolaan Keuangan SKPD	87.300.000,00	1.243.900,00	0,00	88.543.900,00	(301.400,00)	99,66	
		87.300.000,00	942.500,00	0,00	88.242.500,00			
2.09 . 2.09.01 . 01 . 02	Program Peningkatan Sarana dan Prasarana Aparatur	325.000,00	669.675.000,00	0,00	670.000.000,00	(16.470.880,00)	97,54	
		325.000,00	653.204.120,00	0,00	653.529.120,00			
2.09 . 2.09.01 . 01 . 02 . 10	Pengadaan mebeleur	0,00	0,00	0,00	0,00	0,00	0,00	
		0,00	0,00	0,00	0,00			
2.09 . 2.09.01 . 01 . 02 . 22	Pemeliharaan rutin/berkala gedung kantor	150.000,00	99.850.000,00	0,00	100.000.000,00	(1.086.000,00)	98,91	
		150.000,00	98.764.000,00	0,00	98.914.000,00			
2.09 . 2.09.01 . 01 . 02 . 24	Pemeliharaan rutin/berkala kendaraan dinas/operasional	0,00	260.000.000,00	0,00	260.000.000,00	(1.597.130,00)	99,39	
		0,00	258.402.870,00	0,00	258.402.870,00			
2.09 . 2.09.01 . 01 . 02 . 26	Pemeliharaan rutin/berkala perlengkapan gedung kantor	0,00	50.000.000,00	0,00	50.000.000,00	(17.500,00)	99,97	
		0,00	49.982.500,00	0,00	49.982.500,00			
2.09 . 2.09.01 . 01 . 02 . 28	Pemeliharaan rutin/berkala peralatan gedung kantor	0,00	17.000.000,00	0,00	17.000.000,00	(6.000,00)	99,96	
		0,00	16.994.000,00	0,00	16.994.000,00			
2.09 . 2.09.01 . 01 . 02 . 29	Pemeliharaan rutin/berkala mebeleur	0,00	3.000.000,00	0,00	3.000.000,00	(41.000,00)	98,63	
		0,00	2.959.000,00	0,00	2.959.000,00			
2.09 . 2.09.01 . 01 . 02 . 32	Pemeliharaan rutin/berkala peralatan pengujian kendaraan bermotor	175.000,00	239.825.000,00	0,00	240.000.000,00	(13.723.250,00)	94,28	
		175.000,00	226.101.750,00	0,00	226.276.750,00			
2.09 . 2.09.01 . 01 . 05	Program Peningkatan Kapasitas Sumber Daya Aparatur	0,00	0,00	0,00	0,00	0,00	0,00	
		0,00	0,00	0,00	0,00			
2.09 . 2.09.01 . 01 . 05 . 01	Pendidikan dan pelatihan formal	0,00	0,00	0,00	0,00	0,00	0,00	
		0,00	0,00	0,00	0,00			

KODE	URAIAN URUSAN, ORGANISASI, PROGRAM DAN KEGIATAN	ANGGARAN			BERTAMBAH / (BERKURANG)		
		REALISASI			JUMLAH	(Rp)	(%)
		JENIS BELANJA					
		PEGAWAI	BARANG & JASA	MODAL			
2.09 . 2.09.01 . 01 . 06	Program peningkatan pengembangan sistem pelaporan capaian kinerja dan keuangan	6.600.000,00	100.000,00	0,00	6.700.000,00	(100.000,00)	98,51
		6.600.000,00	0,00	0,00	6.600.000,00		
2.09 . 2.09.01 . 01 . 06 . 01	Penyusunan laporan capaian kinerja dan ikhtisar realisasi kinerja SKPD	6.600.000,00	100.000,00	0,00	6.700.000,00	(100.000,00)	98,51
		6.600.000,00	0,00	0,00	6.600.000,00		
2.09 . 2.09.01 . 01 . 15	Program Pembangunan Prasarana dan Fasilitas Perhubungan	271.400.000,00	47.750.000,00	0,00	319.150.000,00	(216.939.500,00)	32,03
		78.000.000,00	24.210.500,00	0,00	102.210.500,00		
2.09 . 2.09.01 . 01 . 15 . 07	Peningkatan pengelolaan terminal angkutan darat	271.400.000,00	47.750.000,00	0,00	319.150.000,00	(216.939.500,00)	32,03
		78.000.000,00	24.210.500,00	0,00	102.210.500,00		
2.09 . 2.09.01 . 01 . 16	Program Rehabilitasi dan Pemeliharaan Prasarana dan Fasilitas LLAJ	900.000,00	2.203.557.590,00	40.000.000,00	2.244.457.590,00	(46.986.525,00)	97,91
		650.000,00	2.157.155.065,00	39.666.000,00	2.197.471.065,00		
2.09 . 2.09.01 . 01 . 16 . 05	Rehabilitasi / pemeliharaan perlengkapan jalan	150.000,00	151.500.000,00	0,00	151.650.000,00	(4.859.200,00)	96,80
		150.000,00	146.640.800,00	0,00	146.790.800,00		
2.09 . 2.09.01 . 01 . 16 . 07	Rehabilitasi dan Pemeliharaan Sarana dan Prasarana Penerangan Jalan	250.000,00	750.307.590,00	0,00	750.557.590,00	(40.413.425,00)	94,62
		0,00	710.144.165,00	0,00	710.144.165,00		
2.09 . 2.09.01 . 01 . 16 . 08	Rehabilitasi/Pemeliharaan Perlintasan Sebidang	500.000,00	1.301.750.000,00	40.000.000,00	1.342.250.000,00	(1.713.900,00)	99,87
		500.000,00	1.300.370.100,00	39.666.000,00	1.340.536.100,00		
2.09 . 2.09.01 . 01 . 17	Pogram peningkatan pelayanan angkutan	136.975.000,00	135.423.700,00	0,00	272.398.700,00	(70.470.745,00)	74,13
		101.800.000,00	100.127.955,00	0,00	201.927.955,00		
2.09 . 2.09.01 . 01 . 17 . 05	Kegiatan pengendalian disiplin pengoperasian angkutan umum di jalan raya	102.175.000,00	23.100.000,00	0,00	125.275.000,00	(24.681.045,00)	80,30
		83.400.000,00	17.193.955,00	0,00	100.593.955,00		
2.09 . 2.09.01 . 01 . 17 . 15	Kegiatan pemilihan dan pemberian penghargaan sopir/juru mudi/awak kendaraan angkutan umum teladan	150.000,00	15.749.700,00	0,00	15.899.700,00	(11.737.700,00)	26,18
		0,00	4.162.000,00	0,00	4.162.000,00		
2.09 . 2.09.01 . 01 . 17 . 16	Koordinasi dalam peningkatan pelayanan angkutan	150.000,00	15.990.000,00	0,00	16.140.000,00	(13.515.000,00)	16,26
		0,00	2.625.000,00	0,00	2.625.000,00		
2.09 . 2.09.01 . 01 . 17 . 17	Monitoring, evaluasi dan pelaporan	34.350.000,00	51.584.000,00	0,00	85.934.000,00	(16.487.000,00)	80,81
		18.400.000,00	51.047.000,00	0,00	69.447.000,00		
2.09 . 2.09.01 . 01 . 17 . 18	Kegiatan Evaluasi Jaringan Trayek Angkutan Pedesaan	150.000,00	29.000.000,00	0,00	29.150.000,00	(4.050.000,00)	86,11
		0,00	25.100.000,00	0,00	25.100.000,00		

KODE	URAIAN URUSAN, ORGANISASI, PROGRAM DAN KEGIATAN	ANGGARAN				BERTAMBAH / (BERKURANG)		
		REALISASI				JUMLAH	(Rp)	(%)
		JENIS BELANJA						
		PEGAWAI	BARANG & JASA	MODAL				
2.09 . 2.09.01 . 01 . 18	Program pembangunan sarana dan prasarana perhubungan	150.000,00	79.750.000,00	0,00	79.900.000,00			
		0,00	77.975.000,00	0,00	77.975.000,00	(1.925.000,00)	97,59	
2.09 . 2.09.01 . 01 . 18 . 07	Optimalisasi Pengembangan Pelabuhan Lokal	150.000,00	79.750.000,00	0,00	79.900.000,00			
		0,00	77.975.000,00	0,00	77.975.000,00	(1.925.000,00)	97,59	
2.09 . 2.09.01 . 01 . 19	Program pengendalian dan pengamanan lalu lintas	800.000,00	72.776.555,00	622.743.245,00	696.319.800,00			
		150.000,00	56.183.140,00	594.372.252,00	650.705.392,00	(45.614.408,00)	93,45	
2.09 . 2.09.01 . 01 . 19 . 01	Pengadaan rambu-rambu lalu lintas	150.000,00	7.003.755,00	70.793.245,00	77.947.000,00			
		150.000,00	5.598.000,00	62.374.400,00	68.122.400,00	(9.824.600,00)	87,40	
2.09 . 2.09.01 . 01 . 19 . 02	Pengadaan marka jalan	0,00	3.899.800,00	0,00	3.899.800,00			
		0,00	0,00	0,00	0,00	(3.899.800,00)	0,00	
2.09 . 2.09.01 . 01 . 19 . 06	Penyelenggaraan analisis dampak lalu lintas (ANDALALIN)	150.000,00	53.000.000,00	0,00	53.150.000,00			
		0,00	50.585.140,00	0,00	50.585.140,00	(2.564.860,00)	95,17	
2.09 . 2.09.01 . 01 . 19 . 10	Pembangunan dan Pengelolaan Penerangan Jalan Utama	500.000,00	8.873.000,00	551.950.000,00	561.323.000,00			
		0,00	0,00	531.997.852,00	531.997.852,00	(29.325.148,00)	94,78	
2.09 . 2.09.01 . 01 . 20	Program peningkatan kelaikan pengoperasian kendaraan bermotor	175.000,00	195.225.000,00	0,00	195.400.000,00			
		175.000,00	192.363.500,00	0,00	192.538.500,00	(2.861.500,00)	98,54	
2.09 . 2.09.01 . 01 . 20 . 03	Pelaksanaan uji petik kendaraan bermotor	175.000,00	195.225.000,00	0,00	195.400.000,00			
		175.000,00	192.363.500,00	0,00	192.538.500,00	(2.861.500,00)	98,54	
2.10	Komunikasi dan Informatika	69.812.500,00	4.429.082.095,00	587.900.000,00	5.086.794.595,00			
		67.362.500,00	4.255.596.037,00	585.078.974,00	4.908.037.511,00	(178.757.084,00)	96,49	
2.10 . 2.10.01	DINAS KOMUNIKASI DAN INFORMATIKA	61.662.500,00	3.068.783.095,00	587.900.000,00	3.718.345.595,00			
		60.212.500,00	2.909.264.017,00	585.078.974,00	3.554.555.491,00	(163.790.104,00)	95,60	
2.10 . 2.10.01 . 01	DINAS KOMUNIKASI DAN INFORMATIKA	61.662.500,00	3.068.783.095,00	587.900.000,00	3.718.345.595,00			
		60.212.500,00	2.909.264.017,00	585.078.974,00	3.554.555.491,00	(163.790.104,00)	95,60	
2.10 . 2.10.01 . 01 . 01	Program Pelayanan Administrasi Perkantoran	48.800.000,00	1.318.625.000,00	0,00	1.367.425.000,00			
		47.350.000,00	1.173.025.387,00	0,00	1.220.375.387,00	(147.049.613,00)	89,25	
2.10 . 2.10.01 . 01 . 01 . 01	Penyediaan jasa surat menyurat	0,00	2.500.000,00	0,00	2.500.000,00			
		0,00	2.498.000,00	0,00	2.498.000,00	(2.000,00)	99,92	
2.10 . 2.10.01 . 01 . 01 . 02	Penyediaan jasa komunikasi, sumber daya air dan listrik	0,00	1.050.800.000,00	0,00	1.050.800.000,00			
		0,00	908.145.175,00	0,00	908.145.175,00	(142.654.825,00)	86,42	

KODE	URAIAN URUSAN, ORGANISASI, PROGRAM DAN KEGIATAN	ANGGARAN				BERTAMBAH / (BERKURANG)		
		REALISASI				JUMLAH	(Rp)	(%)
		JENIS BELANJA						
		PEGAWAI	BARANG & JASA	MODAL				
2.10 . 2.10.01 . 01 . 01 . 06	Penyediaan jasa pemeliharaan dan perizinan kendaraan dinas/operasional	0,00	6.000.000,00	0,00	6.000.000,00	(2.790.350,00)	53,49	
		0,00	3.209.650,00	0,00	3.209.650,00			
2.10 . 2.10.01 . 01 . 01 . 08	Penyediaan jasa kebersihan kantor	700.000,00	131.300.000,00	0,00	132.000.000,00	0,00	100,00	
		700.000,00	131.300.000,00	0,00	132.000.000,00			
2.10 . 2.10.01 . 01 . 01 . 10	Penyediaan alat tulis kantor	700.000,00	34.300.000,00	0,00	35.000.000,00	0,00	100,00	
		700.000,00	34.300.000,00	0,00	35.000.000,00			
2.10 . 2.10.01 . 01 . 01 . 11	Penyediaan barang cetakan dan penggandaan	0,00	15.625.000,00	0,00	15.625.000,00	(5.000,00)	99,97	
		0,00	15.620.000,00	0,00	15.620.000,00			
2.10 . 2.10.01 . 01 . 01 . 12	Penyediaan komponen instalasi listrik/penerangan bangunan kantor	0,00	11.000.000,00	0,00	11.000.000,00	0,00	100,00	
		0,00	11.000.000,00	0,00	11.000.000,00			
2.10 . 2.10.01 . 01 . 01 . 15	Penyediaan bahan bacaan dan peraturan perundang-undangan	0,00	4.000.000,00	0,00	4.000.000,00	(19.000,00)	99,53	
		0,00	3.981.000,00	0,00	3.981.000,00			
2.10 . 2.10.01 . 01 . 01 . 17	Penyediaan makanan dan minuman	0,00	37.500.000,00	0,00	37.500.000,00	(14.000,00)	99,96	
		0,00	37.486.000,00	0,00	37.486.000,00			
2.10 . 2.10.01 . 01 . 01 . 18	Rapat-rapat koordinasi dan konsultasi ke luar daerah	0,00	22.000.000,00	0,00	22.000.000,00	(114.438,00)	99,48	
		0,00	21.885.562,00	0,00	21.885.562,00			
2.10 . 2.10.01 . 01 . 01 . 23	Kegiatan Pengelolaan Keuangan SKPD	47.400.000,00	3.600.000,00	0,00	51.000.000,00	(1.450.000,00)	97,16	
		45.950.000,00	3.600.000,00	0,00	49.550.000,00			
2.10 . 2.10.01 . 01 . 02	Program Peningkatan Sarana dan Prasarana Aparatur	700.000,00	289.300.000,00	0,00	290.000.000,00	(2.703.525,00)	99,07	
		700.000,00	286.596.475,00	0,00	287.296.475,00			
2.10 . 2.10.01 . 01 . 02 . 07	Pengadaan perlengkapan gedung kantor	0,00	0,00	0,00	0,00	0,00	0,00	
		0,00	0,00	0,00	0,00			
2.10 . 2.10.01 . 01 . 02 . 22	Pemeliharaan rutin/berkala gedung kantor	700.000,00	174.300.000,00	0,00	175.000.000,00	(2.572.000,00)	98,53	
		700.000,00	171.728.000,00	0,00	172.428.000,00			
2.10 . 2.10.01 . 01 . 02 . 24	Pemeliharaan rutin/berkala kendaraan dinas/operasional	0,00	80.000.000,00	0,00	80.000.000,00	(76.525,00)	99,90	
		0,00	79.923.475,00	0,00	79.923.475,00			
2.10 . 2.10.01 . 01 . 02 . 26	Pemeliharaan rutin/berkala perlengkapan gedung kantor	0,00	25.000.000,00	0,00	25.000.000,00	(5.000,00)	99,98	
		0,00	24.995.000,00	0,00	24.995.000,00			
2.10 . 2.10.01 . 01 . 02 . 28	Pemeliharaan rutin/berkala peralatan gedung kantor	0,00	10.000.000,00	0,00	10.000.000,00	(50.000,00)	99,50	
		0,00	9.950.000,00	0,00	9.950.000,00			

KODE	URAIAN URUSAN, ORGANISASI, PROGRAM DAN KEGIATAN	ANGGARAN			BERTAMBAH / (BERKURANG)		
		REALISASI			JUMLAH	(Rp)	(%)
		JENIS BELANJA					
		PEGAWAI	BARANG & JASA	MODAL			
2.10 . 2.10.01 . 01 . 02 . 29	Pemeliharaan rutin/berkala mebeleur	0,00	0,00	0,00	0,00	0,00	0,00
		0,00	0,00	0,00	0,00		
2.10 . 2.10.01 . 01 . 05	Program Peningkatan Kapasitas Sumber Daya Aparatur	0,00	0,00	0,00	0,00	0,00	0,00
		0,00	0,00	0,00	0,00	0,00	0,00
2.10 . 2.10.01 . 01 . 05 . 01	Pendidikan dan pelatihan formal	0,00	0,00	0,00	0,00	0,00	0,00
		0,00	0,00	0,00	0,00	0,00	0,00
2.10 . 2.10.01 . 01 . 06	Program peningkatan pengembangan sistem pelaporan capaian kinerja dan keuangan	7.350.000,00	2.412.000,00	0,00	9.762.000,00		
		7.350.000,00	2.410.500,00	0,00	9.760.500,00	(1.500,00)	99,98
2.10 . 2.10.01 . 01 . 06 . 01	Penyusunan laporan capaian kinerja dan ikhtisar realisasi kinerja SKPD	7.350.000,00	2.412.000,00	0,00	9.762.000,00		
		7.350.000,00	2.410.500,00	0,00	9.760.500,00	(1.500,00)	99,98
2.10 . 2.10.01 . 01 . 30	Program Pengembangan Komunikasi, Informasi dan Media Massa	1.400.000,00	930.108.595,00	349.650.000,00	1.281.158.595,00		
		1.400.000,00	924.600.788,00	347.905.474,00	1.273.906.262,00	(7.252.333,00)	99,43
2.10 . 2.10.01 . 01 . 30 . 02	Pembinaan dan Pengembangan Jaringan Komunikasi dan Informasi	1.400.000,00	215.600.000,00	40.000.000,00	257.000.000,00		
		1.400.000,00	215.544.750,00	39.974.000,00	256.918.750,00	(81.250,00)	99,97
2.10 . 2.10.01 . 01 . 30 . 03	Pembinaan dan pengembangan sumber daya komunikasi dan informasi	0,00	18.750.000,00	0,00	18.750.000,00		
		0,00	17.745.000,00	0,00	17.745.000,00	(1.005.000,00)	94,64
2.10 . 2.10.01 . 01 . 30 . 05	Pengkajian dan pengembangan sistem informasi	0,00	108.466.000,00	0,00	108.466.000,00		
		0,00	106.869.998,00	0,00	106.869.998,00	(1.596.002,00)	98,53
2.10 . 2.10.01 . 01 . 30 . 06	Perencanaan dan pengembangan kebijakan komunikasi dan informasi	0,00	64.450.000,00	0,00	64.450.000,00		
		0,00	63.947.540,00	0,00	63.947.540,00	(502.460,00)	99,22
2.10 . 2.10.01 . 01 . 30 . 17	Pengembangan Smart City / Smart Regency	0,00	462.192.595,00	309.650.000,00	771.842.595,00		
		0,00	461.093.500,00	307.931.474,00	769.024.974,00	(2.817.621,00)	99,63
2.10 . 2.10.01 . 01 . 30 . 18	Pengembangan Smart Village	0,00	60.650.000,00	0,00	60.650.000,00		
		0,00	59.400.000,00	0,00	59.400.000,00	(1.250.000,00)	97,94
2.10 . 2.10.01 . 01 . 31	Program pengkajian dan penelitian bidang informasi dan komunikasi	0,00	12.500.000,00	4.500.000,00	17.000.000,00		
		0,00	12.366.000,00	4.500.000,00	16.866.000,00	(134.000,00)	99,21
2.10 . 2.10.01 . 01 . 31 . 01	Pengkajian dan penelitian bidang informasi dan komunikasi	0,00	12.500.000,00	4.500.000,00	17.000.000,00		
		0,00	12.366.000,00	4.500.000,00	16.866.000,00	(134.000,00)	99,21

KODE	URAIAN URUSAN, ORGANISASI, PROGRAM DAN KEGIATAN	ANGGARAN				BERTAMBAH / (BERKURANG)		
		REALISASI				JUMLAH	(Rp)	(%)
		JENIS BELANJA						
		PEGAWAI	BARANG & JASA	MODAL				
2.10 . 2.10.01 . 01 . 32	Program fasilitasi Peningkatan SDM bidang komunikasi dan informasi	0,00	0,00	0,00	0,00			
		0,00	0,00	0,00	0,00	0,00	0,00	
2.10 . 2.10.01 . 01 . 32 . 01	Pelatihan SDM dalam bidang komunikasi dan informasi	0,00	0,00	0,00	0,00	0,00	0,00	
		0,00	0,00	0,00	0,00	0,00	0,00	
2.10 . 2.10.01 . 01 . 33	Program kerjasama informasi dengan mas media	3.412.500,00	515.837.500,00	233.750.000,00	753.000.000,00			
		3.412.500,00	510.264.867,00	232.673.500,00	746.350.867,00	(6.649.133,00)	99,12	
2.10 . 2.10.01 . 01 . 33 . 01	Penyebarluasan informasi pembangunan daerah	3.412.500,00	250.187.500,00	149.400.000,00	403.000.000,00			
		3.412.500,00	250.187.500,00	148.335.000,00	401.935.000,00	(1.065.000,00)	99,74	
2.10 . 2.10.01 . 01 . 33 . 02	Penyebarluasan informasi penyelenggaraan pemerintahan daerah	0,00	50.000.000,00	0,00	50.000.000,00			
		0,00	50.000.000,00	0,00	50.000.000,00	0,00	100,00	
2.10 . 2.10.01 . 01 . 33 . 03	Penyebarluasan informasi yang bersifat penyuluhan bagi masyarakat	0,00	215.650.000,00	84.350.000,00	300.000.000,00			
		0,00	210.077.367,00	84.338.500,00	294.415.867,00	(5.584.133,00)	98,14	
2.10 . 4.01.03	SEKRETARIAT DAERAH	8.150.000,00	1.360.299.000,00	0,00	1.368.449.000,00			
		7.150.000,00	1.346.332.020,00	0,00	1.353.482.020,00	(14.966.980,00)	98,91	
2.10 . 4.01.03 . 02	BAGIAN PROTOKOL DAN KOMUNIKASI PIMPIN	8.150.000,00	1.360.299.000,00	0,00	1.368.449.000,00			
		7.150.000,00	1.346.332.020,00	0,00	1.353.482.020,00	(14.966.980,00)	98,91	
2.10 . 4.01.03 . 02 . 33	Program kerjasama informasi dengan mas media	8.150.000,00	1.360.299.000,00	0,00	1.368.449.000,00			
		7.150.000,00	1.346.332.020,00	0,00	1.353.482.020,00	(14.966.980,00)	98,91	
2.10 . 4.01.03 . 02 . 33 . 01	Penyebarluasan informasi pembangunan daerah	5.600.000,00	855.800.000,00	0,00	861.400.000,00			
		4.600.000,00	852.549.000,00	0,00	857.149.000,00	(4.251.000,00)	99,51	
2.10 . 4.01.03 . 02 . 33 . 02	Penyebarluasan informasi penyelenggaraan pemerintahan daerah	2.550.000,00	504.499.000,00	0,00	507.049.000,00			
		2.550.000,00	493.783.020,00	0,00	496.333.020,00	(10.715.980,00)	97,89	
2.10 . 4.01.03 . 02 . 33 . 05	Sosialisasi Ketentuan di Bidang Cukai (DBHCHT)	0,00	0,00	0,00	0,00			
		0,00	0,00	0,00	0,00	0,00	0,00	
2.11	Koperasi, Usaha Kecil, dan Menengah	113.000.000,00	425.380.300,00	0,00	538.380.300,00			
		107.875.000,00	400.233.800,00	0,00	508.108.800,00	(30.271.500,00)	94,38	
2.11 . 3.06.01	DINAS PERINDUSTRIAN, PERDAGANGAN, KOPERASI DAN UKM	113.000.000,00	425.380.300,00	0,00	538.380.300,00			
		107.875.000,00	400.233.800,00	0,00	508.108.800,00	(30.271.500,00)	94,38	
2.11 . 3.06.01 . 01	DINAS PERINDUSTRIAN, PERDAGANGAN, KOPERASI DAN UKM	113.000.000,00	425.380.300,00	0,00	538.380.300,00			
		107.875.000,00	400.233.800,00	0,00	508.108.800,00	(30.271.500,00)	94,38	

KODE	URAIAN URUSAN, ORGANISASI, PROGRAM DAN KEGIATAN	ANGGARAN				BERTAMBAH / (BERKURANG)		
		REALISASI				JUMLAH	(Rp)	(%)
		JENIS BELANJA						
		PEGAWAI	BARANG & JASA	MODAL				
2.11 . 3.06.01 . 01 . 16	Program Pengembangan Kewirausahaan dan Keunggulan Kompetitif Usaha Kecil Menengah	85.000.000,00	287.522.300,00	0,00	372.522.300,00	(26.281.500,00)	92,94	
2.11 . 3.06.01 . 01 . 16 . 06	Penyelenggaraan pelatihan kewirausahaan	79.875.000,00	266.365.800,00	0,00	346.240.800,00	(18.138.300,00)	90,50	
2.11 . 3.06.01 . 01 . 16 . 07	Pelatihan manajemen pengelolaan Koperasi/KUD	37.000.000,00	154.022.300,00	0,00	191.022.300,00			
2.11 . 3.06.01 . 01 . 16 . 10	Monitoring, evaluasi dan pelaporan	31.875.000,00	141.009.000,00	0,00	172.884.000,00	(3.751.200,00)	96,91	
2.11 . 3.06.01 . 01 . 17	Program Pengembangan Sistem Pendukung Usaha Bagi Usaha Mikro Kecil Menengah	27.000.000,00	94.500.000,00	0,00	121.500.000,00	(4.392.000,00)	92,68	
2.11 . 3.06.01 . 01 . 17 . 09	Penyelenggaraan promosi produk Usaha Mikro kecil Menengah	27.000.000,00	90.748.800,00	0,00	117.748.800,00			
2.11 . 3.06.01 . 01 . 18	Program Peningkatan Kualitas Kelembagaan Koperasi	21.000.000,00	39.000.000,00	0,00	60.000.000,00	(4.392.000,00)	92,68	
2.11 . 3.06.01 . 01 . 18 . 05	Pembinaan, pengawasan, dan penghargaan koperasi berprestasi	21.000.000,00	34.608.000,00	0,00	55.608.000,00			
2.12	Penanaman Modal	0,00	52.500.000,00	0,00	52.500.000,00	0,00	100,00	
2.12 . 2.12.01	DINAS PENANAMAN MODAL DAN PELAYANAN TERPADU SATU PINTU	0,00	52.500.000,00	0,00	52.500.000,00	0,00	100,00	
2.12 . 2.12.01 . 01	DINAS PENANAMAN MODAL DAN PELAYANAN	28.000.000,00	85.358.000,00	0,00	113.358.000,00	(3.990.000,00)	96,48	
2.12 . 2.12.01 . 01 . 01	Program Pelayanan Administrasi Perkantoran	28.000.000,00	81.368.000,00	0,00	109.368.000,00			
2.12 . 2.12.01 . 01 . 01 . 01	Penyediaan jasa surat menyurat	28.000.000,00	85.358.000,00	0,00	113.358.000,00	(3.990.000,00)	96,48	
2.12 . 2.12.01 . 01 . 01 . 02	Penyediaan jasa komunikasi, sumber daya air dan listrik	189.000.000,00	1.877.648.283,00	1.187.600.000,00	3.254.248.283,00	(154.292.862,00)	95,26	
2.12 . 2.12.01 . 01 . 01 . 06	Penyediaan jasa pemeliharaan dan perizinan kendaraan dinas/operasional	185.800.000,00	1.759.766.521,00	1.154.388.900,00	3.099.955.421,00			
		131.250.000,00	1.777.698.283,00	1.187.600.000,00	3.096.548.283,00	(153.401.112,00)	95,05	
		128.650.000,00	1.660.108.271,00	1.154.388.900,00	2.943.147.171,00			
		131.250.000,00	1.777.698.283,00	1.187.600.000,00	3.096.548.283,00	(153.401.112,00)	95,05	
		128.650.000,00	1.660.108.271,00	1.154.388.900,00	2.943.147.171,00			
		63.150.000,00	848.657.649,00	0,00	911.807.649,00	(49.769.527,00)	94,54	
		61.050.000,00	800.988.122,00	0,00	862.038.122,00			
		0,00	3.000.000,00	0,00	3.000.000,00	(345.000,00)	88,50	
		0,00	2.655.000,00	0,00	2.655.000,00			
		0,00	246.150.000,00	0,00	246.150.000,00	(13.671.829,00)	94,45	
		0,00	232.478.171,00	0,00	232.478.171,00			
		0,00	24.500.000,00	0,00	24.500.000,00			
		0,00	22.643.951,00	0,00	22.643.951,00	(1.856.049,00)	92,42	

KODE	URAIAN URUSAN, ORGANISASI, PROGRAM DAN KEGIATAN	ANGGARAN				BERTAMBAH / (BERKURANG)		
		REALISASI				JUMLAH	(Rp)	(%)
		JENIS BELANJA						
		PEGAWAI	BARANG & JASA	MODAL				
2.12 . 2.12.01 . 01 . 01 . 08	Penyediaan jasa kebersihan kantor	17.550.000,00	144.524.000,00	0,00	162.074.000,00	(2.100.000,00)	98,70	
		15.450.000,00	144.524.000,00	0,00	159.974.000,00			
2.12 . 2.12.01 . 01 . 01 . 10	Penyediaan alat tulis kantor	0,00	42.144.000,00	0,00	42.144.000,00	0,00	100,00	
		0,00	42.144.000,00	0,00	42.144.000,00			
2.12 . 2.12.01 . 01 . 01 . 11	Penyediaan barang cetakan dan penggandaan	0,00	17.950.000,00	0,00	17.950.000,00	0,00	100,00	
		0,00	17.950.000,00	0,00	17.950.000,00			
2.12 . 2.12.01 . 01 . 01 . 12	Penyediaan komponen instalasi listrik/penerangan bangunan kantor	0,00	5.280.000,00	0,00	5.280.000,00	0,00	100,00	
		0,00	5.280.000,00	0,00	5.280.000,00			
2.12 . 2.12.01 . 01 . 01 . 14	Penyediaan peralatan rumah tangga	0,00	13.500.000,00	0,00	13.500.000,00	0,00	100,00	
		0,00	13.500.000,00	0,00	13.500.000,00			
2.12 . 2.12.01 . 01 . 01 . 15	Penyediaan bahan bacaan dan peraturan perundang-undangan	0,00	3.696.000,00	0,00	3.696.000,00	0,00	100,00	
		0,00	3.696.000,00	0,00	3.696.000,00			
2.12 . 2.12.01 . 01 . 01 . 17	Penyediaan makanan dan minuman	0,00	92.602.000,00	0,00	92.602.000,00	(20.677.000,00)	77,67	
		0,00	71.925.000,00	0,00	71.925.000,00			
2.12 . 2.12.01 . 01 . 01 . 18	Rapat-rapat koordinasi dan konsultasi ke luar daerah	0,00	74.511.649,00	0,00	74.511.649,00	(4.819.649,00)	93,53	
		0,00	69.692.000,00	0,00	69.692.000,00			
2.12 . 2.12.01 . 01 . 01 . 20	Penyediaan Jasa Pengamanan Kantor	0,00	180.600.000,00	0,00	180.600.000,00	(6.300.000,00)	96,51	
		0,00	174.300.000,00	0,00	174.300.000,00			
2.12 . 2.12.01 . 01 . 01 . 23	Kegiatan Pengelolaan Keuangan SKPD	45.600.000,00	200.000,00	0,00	45.800.000,00	0,00	100,00	
		45.600.000,00	200.000,00	0,00	45.800.000,00			
2.12 . 2.12.01 . 01 . 02	Program Peningkatan Sarana dan Prasarana Aparatur	2.300.000,00	269.324.000,00	1.187.600.000,00	1.459.224.000,00	(44.171.901,00)	96,97	
		2.300.000,00	258.363.199,00	1.154.388.900,00	1.415.052.099,00			
2.12 . 2.12.01 . 01 . 02 . 03	Pembangunan gedung kantor	2.300.000,00	0,00	776.600.000,00	778.900.000,00	(6.766.800,00)	99,13	
		2.300.000,00	0,00	769.833.200,00	772.133.200,00			
2.12 . 2.12.01 . 01 . 02 . 09	Pengadaan peralatan gedung kantor	0,00	0,00	411.000.000,00	411.000.000,00	(26.444.300,00)	93,57	
		0,00	0,00	384.555.700,00	384.555.700,00			
2.12 . 2.12.01 . 01 . 02 . 22	Pemeliharaan rutin/berkala gedung kantor	0,00	70.000.000,00	0,00	70.000.000,00	(23.050,00)	99,97	
		0,00	69.976.950,00	0,00	69.976.950,00			
2.12 . 2.12.01 . 01 . 02 . 24	Pemeliharaan rutin/berkala kendaraan dinas/operasional	0,00	150.474.000,00	0,00	150.474.000,00	(10.937.751,00)	92,73	
		0,00	139.536.249,00	0,00	139.536.249,00			

KODE	URAIAN URUSAN, ORGANISASI, PROGRAM DAN KEGIATAN	ANGGARAN			BERTAMBAH / (BERKURANG)		
		REALISASI			JUMLAH	(Rp)	(%)
		JENIS BELANJA					
		PEGAWAI	BARANG & JASA	MODAL			
2.12 . 2.12.01 . 01 . 02 . 28	Pemeliharaan rutin/berkala peralatan gedung kantor	0,00	48.850.000,00	0,00	48.850.000,00	0,00	100,00
		0,00	48.850.000,00	0,00	48.850.000,00		
2.12 . 2.12.01 . 01 . 03	Program peningkatan disiplin aparatur	0,00	18.000.000,00	0,00	18.000.000,00	0,00	100,00
		0,00	18.000.000,00	0,00	18.000.000,00		
2.12 . 2.12.01 . 01 . 03 . 02	Pengadaan pakaian dinas beserta perlengkapannya	0,00	18.000.000,00	0,00	18.000.000,00	0,00	100,00
		0,00	18.000.000,00	0,00	18.000.000,00		
2.12 . 2.12.01 . 01 . 06	Program peningkatan pengembangan sistem pelaporan capaian kinerja dan keuangan	0,00	7.500.000,00	0,00	7.500.000,00	0,00	100,00
		0,00	7.500.000,00	0,00	7.500.000,00		
2.12 . 2.12.01 . 01 . 06 . 01	Penyusunan laporan capaian kinerja dan ikhtisar realisasi kinerja SKPD	0,00	7.500.000,00	0,00	7.500.000,00	0,00	100,00
		0,00	7.500.000,00	0,00	7.500.000,00		
2.12 . 2.12.01 . 01 . 18	Program Peningkatan Promosi dan Kerjasama Investasi	0,00	56.091.500,00	0,00	56.091.500,00	(19.207.500,00)	65,76
		0,00	36.884.000,00	0,00	36.884.000,00		
2.12 . 2.12.01 . 01 . 18 . 06	Peningkatan koordinasi dan kerjasama di bidang penanaman modal dengan instansi pemerintah dan dunia usaha	0,00	13.472.000,00	0,00	13.472.000,00	(3.852.000,00)	71,41
		0,00	9.620.000,00	0,00	9.620.000,00		
2.12 . 2.12.01 . 01 . 18 . 08	Peningkatan kegiatan pemantauan, pembinaan dan pengawasan pelaksanaan penanaman modal	0,00	32.834.500,00	0,00	32.834.500,00	(14.755.500,00)	55,06
		0,00	18.079.000,00	0,00	18.079.000,00		
2.12 . 2.12.01 . 01 . 18 . 10	Penyelenggaraan pameran investasi	0,00	9.785.000,00	0,00	9.785.000,00	(600.000,00)	93,87
		0,00	9.185.000,00	0,00	9.185.000,00		
2.12 . 2.12.01 . 01 . 19	Program Peningkatan Iklim Investasi dan Realisasi Investasi	65.800.000,00	578.125.134,00	0,00	643.925.134,00	(40.252.184,00)	93,75
		65.300.000,00	538.372.950,00	0,00	603.672.950,00		
2.12 . 2.12.01 . 01 . 19 . 02	Memfasilitasi dan koordinasi kerjasama di bidang investasi	0,00	23.545.000,00	0,00	23.545.000,00	(15.735.000,00)	33,17
		0,00	7.810.000,00	0,00	7.810.000,00		
2.12 . 2.12.01 . 01 . 19 . 04	Pengembangan System Informasi Penanaman Modal	900.000,00	79.100.000,00	0,00	80.000.000,00	(8.567.400,00)	89,29
		900.000,00	70.532.600,00	0,00	71.432.600,00		
2.12 . 2.12.01 . 01 . 19 . 10	Sosialisasi Pelayanan Terpadu Satu Pintu	500.000,00	101.600.000,00	0,00	102.100.000,00	(500.000,00)	99,51
		0,00	101.600.000,00	0,00	101.600.000,00		
2.12 . 2.12.01 . 01 . 19 . 11	Penyusunan Indeks Kepuasan Masyarakat	1.250.000,00	20.281.634,00	0,00	21.531.634,00	(144.634,00)	99,33
		1.250.000,00	20.137.000,00	0,00	21.387.000,00		
2.12 . 2.12.01 . 01 . 19 . 12	Pelayanan Pengaduan Masyarakat	600.000,00	35.400.000,00	0,00	36.000.000,00	(4.394.700,00)	87,79
		600.000,00	31.005.300,00	0,00	31.605.300,00		

KODE	URAIAN URUSAN, ORGANISASI, PROGRAM DAN KEGIATAN	ANGGARAN				BERTAMBAH / (BERKURANG)		
		REALISASI				JUMLAH	(Rp)	(%)
		JENIS BELANJA						
		PEGAWAI	BARANG & JASA	MODAL				
2.12 . 2.12.01 . 01 . 19 . 13	Penyederhanaan Prosedur Perijinan dan Peningkatan Pelayanan	62.550.000,00	318.198.500,00	0,00	380.748.500,00			
		62.550.000,00	307.288.050,00	0,00	369.838.050,00	(10.910.450,00)	97,13	
2.12 . 4.01.03	SEKRETARIAT DAERAH	57.750.000,00	99.950.000,00	0,00	157.700.000,00	(891.750,00)	99,43	
		57.150.000,00	99.658.250,00	0,00	156.808.250,00			
2.12 . 4.01.03 . 06	BAGIAN PEREKONOMIAN DAN SDA	57.750.000,00	99.950.000,00	0,00	157.700.000,00	(891.750,00)	99,43	
		57.150.000,00	99.658.250,00	0,00	156.808.250,00			
2.12 . 4.01.03 . 06 . 18	<i>Program Peningkatan Promosi dan Kerjasama Investasi</i>	57.750.000,00	99.950.000,00	0,00	157.700.000,00	(891.750,00)	99,43	
		57.150.000,00	99.658.250,00	0,00	156.808.250,00			
2.12 . 4.01.03 . 06 . 18 . 08	Peningkatan kegiatan pemantauan, pembinaan dan pengawasan pelaksanaan penanaman modal	57.750.000,00	99.950.000,00	0,00	157.700.000,00	(891.750,00)	99,43	
		57.150.000,00	99.658.250,00	0,00	156.808.250,00			
2.13	Kepemudaan dan Olah Raga	241.550.000,00	992.366.000,00	1.706.489.000,00	2.940.405.000,00	(229.091.012,00)	92,21	
		241.500.000,00	987.539.988,00	1.482.274.000,00	2.711.313.988,00			
2.13 . 3.02.01	DINAS PARIWISATA, KEMUDAAN DAN OLAH RAGA	241.550.000,00	992.366.000,00	1.706.489.000,00	2.940.405.000,00	(229.091.012,00)	92,21	
		241.500.000,00	987.539.988,00	1.482.274.000,00	2.711.313.988,00			
2.13 . 3.02.01 . 01	DINAS PARIWISATA, KEMUDAAN DAN OLAH RAGA	241.550.000,00	992.366.000,00	1.706.489.000,00	2.940.405.000,00	(229.091.012,00)	92,21	
		241.500.000,00	987.539.988,00	1.482.274.000,00	2.711.313.988,00			
2.13 . 3.02.01 . 01 . 41	<i>Program peningkatan peran serta kepemudaan</i>	9.500.000,00	85.675.000,00	0,00	95.175.000,00	(498.600,00)	99,48	
		9.500.000,00	85.176.400,00	0,00	94.676.400,00			
2.13 . 3.02.01 . 01 . 41 . 02	Pendidikan dan pelatihan dasar kepemimpinan	9.500.000,00	83.445.000,00	0,00	92.945.000,00	(498.600,00)	99,46	
		9.500.000,00	82.946.400,00	0,00	92.446.400,00			
2.13 . 3.02.01 . 01 . 41 . 06	Lomba kreasi dan karya tulis ilmiah dikalangan pemuda	0,00	2.230.000,00	0,00	2.230.000,00	0,00	100,00	
		0,00	2.230.000,00	0,00	2.230.000,00			
2.13 . 3.02.01 . 01 . 45	<i>Program Pembinaan dan Pemasarakatan Olah Raga</i>	227.900.000,00	752.050.000,00	0,00	979.950.000,00	(3.450.711,00)	99,65	
		227.850.000,00	748.649.289,00	0,00	976.499.289,00			
2.13 . 3.02.01 . 01 . 45 . 01	Pelaksanaan identifikasi bakat dan potensi pelajar dalam olahraga	76.950.000,00	538.800.000,00	0,00	615.750.000,00	(3.125.492,00)	99,49	
		76.950.000,00	535.674.508,00	0,00	612.624.508,00			
2.13 . 3.02.01 . 01 . 45 . 03	Pembibitan dan pembinaan olahragawan berbakat	141.250.000,00	170.675.000,00	0,00	311.925.000,00	(209.719,00)	99,93	
		141.200.000,00	170.515.281,00	0,00	311.715.281,00			
2.13 . 3.02.01 . 01 . 45 . 06	Penyelenggaraan kompetisi olahraga	9.700.000,00	42.575.000,00	0,00	52.275.000,00	(115.500,00)	99,78	
		9.700.000,00	42.459.500,00	0,00	52.159.500,00			

KODE	URAIAN URUSAN, ORGANISASI, PROGRAM DAN KEGIATAN	ANGGARAN				BERTAMBAH / (BERKURANG)		
		REALISASI				JUMLAH	(Rp)	(%)
		JENIS BELANJA						
		PEGAWAI	BARANG & JASA	MODAL				
2.13 . 3.02.01 . 01 . 46	Program Peningkatan Sarana dan Prasarana Olah Raga	4.150.000,00	154.641.000,00	1.706.489.000,00	1.865.280.000,00	(225.141.701,00)	87,93	
		4.150.000,00	153.714.299,00	1.482.274.000,00	1.640.138.299,00			
2.13 . 3.02.01 . 01 . 46 . 02	Peningkatan pembangunan sarana dan prasarana olah raga	2.600.000,00	74.068.000,00	1.423.332.000,00	1.500.000.000,00	(221.427.000,00)	85,24	
		2.600.000,00	73.759.000,00	1.202.214.000,00	1.278.573.000,00			
2.13 . 3.02.01 . 01 . 46 . 07	Pemeliharaan rutin/berkala sarana dan prasarana olah raga	1.550.000,00	80.573.000,00	283.157.000,00	365.280.000,00	(3.714.701,00)	98,98	
		1.550.000,00	79.955.299,00	280.060.000,00	361.565.299,00			
2.14	Statistik	48.000.000,00	50.500.000,00	0,00	98.500.000,00	(44.000,00)	99,96	
		48.000.000,00	50.456.000,00	0,00	98.456.000,00			
2.14 . 2.10.01	DINAS KOMUNIKASI DAN INFORMATIKA	48.000.000,00	50.500.000,00	0,00	98.500.000,00	(44.000,00)	99,96	
		48.000.000,00	50.456.000,00	0,00	98.456.000,00			
2.14 . 2.10.01 . 01	DINAS KOMUNIKASI DAN INFORMATIKA	48.000.000,00	50.500.000,00	0,00	98.500.000,00	(44.000,00)	99,96	
		48.000.000,00	50.456.000,00	0,00	98.456.000,00			
2.14 . 2.10.01 . 01 . 15	Program pengembangan data/informasi/statistik daerah	48.000.000,00	50.500.000,00	0,00	98.500.000,00	(44.000,00)	99,96	
		48.000.000,00	50.456.000,00	0,00	98.456.000,00			
2.14 . 2.10.01 . 01 . 15 . 01	Penyusunan dan Pengumpulan Data dan Statistik Daerah	48.000.000,00	50.500.000,00	0,00	98.500.000,00	(44.000,00)	99,96	
		48.000.000,00	50.456.000,00	0,00	98.456.000,00			
2.16	Kebudayaan	96.200.000,00	453.186.000,00	0,00	549.386.000,00	(16.498.000,00)	97,00	
		86.600.000,00	446.288.000,00	0,00	532.888.000,00			
2.16 . 1.01.01	DINAS PENDIDIKAN DAN KEBUDAYAAN	96.200.000,00	453.186.000,00	0,00	549.386.000,00	(16.498.000,00)	97,00	
		86.600.000,00	446.288.000,00	0,00	532.888.000,00			
2.16 . 1.01.01 . 00	DINAS PENDIDIKAN DAN KEBUDAYAAN	96.200.000,00	449.442.000,00	0,00	545.642.000,00	(16.498.000,00)	96,98	
		86.600.000,00	442.544.000,00	0,00	529.144.000,00			
2.16 . 1.01.01 . 00 . 30	Program Pengembangan Nilai Budaya	10.900.000,00	91.806.000,00	0,00	102.706.000,00	(1.725.000,00)	98,32	
		10.900.000,00	90.081.000,00	0,00	100.981.000,00			
2.16 . 1.01.01 . 00 . 30 . 01	Pelestarian dan aktualisasi adat budaya daerah	10.900.000,00	89.600.000,00	0,00	100.500.000,00	(1.725.000,00)	98,28	
		10.900.000,00	87.875.000,00	0,00	98.775.000,00			
2.16 . 1.01.01 . 00 . 30 . 04	Pemantauan dan evaluasi pelaksanaan program pengembangan nilai budaya	0,00	0,00	0,00	0,00	0,00	0,00	
		0,00	0,00	0,00	0,00			
2.16 . 1.01.01 . 00 . 30 . 05	Pemberian dukungan, penghargaan dan kerjasama di bidang budaya	0,00	2.206.000,00	0,00	2.206.000,00	0,00	100,00	
		0,00	2.206.000,00	0,00	2.206.000,00			

KODE	URAIAN URUSAN, ORGANISASI, PROGRAM DAN KEGIATAN	ANGGARAN			BERTAMBAH / (BERKURANG)		
		REALISASI			JUMLAH	(Rp)	(%)
		JENIS BELANJA					
		PEGAWAI	BARANG & JASA	MODAL			
2.16 . 1.01.01 . 00 . 31	Program Pengelolaan Kekayaan Budaya	60.800.000,00	242.136.000,00	0,00	302.936.000,00	(14.752.000,00)	95,13
		51.200.000,00	236.984.000,00	0,00	288.184.000,00		
2.16 . 1.01.01 . 00 . 31 . 01	Fasilitasi partisipasi masyarakat dalam pengelolaan kekayaan budaya	14.600.000,00	80.350.000,00	0,00	94.950.000,00	(10.100.000,00)	89,36
		5.000.000,00	79.850.000,00	0,00	84.850.000,00		
2.16 . 1.01.01 . 00 . 31 . 05	Pengelolaan dan pengembangan pelestarian peninggalan sejarah purbakala, museum dan peninggalan bawah air	46.200.000,00	53.800.000,00	0,00	100.000.000,00	(4.650.000,00)	95,35
		46.200.000,00	49.150.000,00	0,00	95.350.000,00		
2.16 . 1.01.01 . 00 . 31 . 06	Pengembangan kebudayaan dan pariwisata	0,00	107.986.000,00	0,00	107.986.000,00	(2.000,00)	100,00
		0,00	107.984.000,00	0,00	107.984.000,00		
2.16 . 1.01.01 . 00 . 32	Program Pengelolaan Keragaman Budaya	24.500.000,00	115.500.000,00	0,00	140.000.000,00	(21.000,00)	99,99
		24.500.000,00	115.479.000,00	0,00	139.979.000,00		
2.16 . 1.01.01 . 00 . 32 . 01	Pengembangan kesenian dan kebudayaan daerah	24.500.000,00	115.500.000,00	0,00	140.000.000,00	(21.000,00)	99,99
		24.500.000,00	115.479.000,00	0,00	139.979.000,00		
2.16 . 1.01.01 . 00 . 32 . 04	Fasilitasi perkembangan keragaman budaya daerah	0,00	0,00	0,00	0,00	0,00	0,00
		0,00	0,00	0,00	0,00		
2.16 . 1.01.01 . 00 . 32 . 05	Fasilitasi penyelenggaraan festival budaya daerah	0,00	0,00	0,00	0,00	0,00	0,00
		0,00	0,00	0,00	0,00		
2.16 . 2.07.01 . 01	DINAS PEMBERDAYAAN MASYARAKAT DAN DE	0,00	3.744.000,00	0,00	3.744.000,00	0,00	100,00
		0,00	3.744.000,00	0,00	3.744.000,00		
2.16 . 2.07.01 . 01 . 30	Program Pengembangan Nilai Budaya	0,00	3.744.000,00	0,00	3.744.000,00	0,00	100,00
		0,00	3.744.000,00	0,00	3.744.000,00		
2.16 . 2.07.01 . 01 . 30 . 01	Pelestarian dan aktualisasi adat budaya daerah	0,00	3.744.000,00	0,00	3.744.000,00	0,00	100,00
		0,00	3.744.000,00	0,00	3.744.000,00		
2.17	Perpustakaan	46.700.200,00	880.187.662,00	318.970.500,00	1.245.858.362,00	(18.453.354,00)	98,52
		46.559.400,00	862.090.117,00	318.755.491,00	1.227.405.008,00		
2.17 . 2.17.01	DINAS PERPUSTAKAAN DAN KEARSIPAN	46.700.200,00	880.187.662,00	318.970.500,00	1.245.858.362,00	(18.453.354,00)	98,52
		46.559.400,00	862.090.117,00	318.755.491,00	1.227.405.008,00		
2.17 . 2.17.01 . 01	DINAS PERPUSTAKAAN DAN KEARSIPAN	46.700.200,00	880.187.662,00	318.970.500,00	1.245.858.362,00	(18.453.354,00)	98,52
		46.559.400,00	862.090.117,00	318.755.491,00	1.227.405.008,00		
2.17 . 2.17.01 . 01 . 01	Program Pelayanan Administrasi Perkantoran	34.200.000,00	431.660.200,00	0,00	465.860.200,00	(17.074.942,00)	96,33
		34.200.000,00	414.585.258,00	0,00	448.785.258,00		

KODE	URAIAN URUSAN, ORGANISASI, PROGRAM DAN KEGIATAN	ANGGARAN				BERTAMBAH / (BERKURANG)		
		REALISASI				JUMLAH	(Rp)	(%)
		JENIS BELANJA						
		PEGAWAI	BARANG & JASA	MODAL				
2.17 . 2.17.01 . 01 . 01 . 01	Penyediaan jasa surat menyurat	0,00	5.150.000,00	0,00	5.150.000,00	(2.000,00)	99,96	
		0,00	5.148.000,00	0,00	5.148.000,00			
2.17 . 2.17.01 . 01 . 01 . 02	Penyediaan jasa komunikasi, sumber daya air dan listrik	0,00	121.500.000,00	0,00	121.500.000,00	(15.148.479,00)	87,53	
		0,00	106.351.521,00	0,00	106.351.521,00			
2.17 . 2.17.01 . 01 . 01 . 06	Penyediaan jasa pemeliharaan dan perizinan kendaraan dinas/operasional	0,00	101.051.600,00	0,00	101.051.600,00	(1.646.548,00)	98,37	
		0,00	99.405.052,00	0,00	99.405.052,00			
2.17 . 2.17.01 . 01 . 01 . 08	Penyediaan jasa kebersihan kantor	0,00	80.849.300,00	0,00	80.849.300,00	(1.200,00)	100,00	
		0,00	80.848.100,00	0,00	80.848.100,00			
2.17 . 2.17.01 . 01 . 01 . 10	Penyediaan alat tulis kantor	0,00	22.358.400,00	0,00	22.358.400,00	0,00	100,00	
		0,00	22.358.400,00	0,00	22.358.400,00			
2.17 . 2.17.01 . 01 . 01 . 11	Penyediaan barang cetakan dan penggandaan	0,00	29.999.800,00	0,00	29.999.800,00	(4.300,00)	99,99	
		0,00	29.995.500,00	0,00	29.995.500,00			
2.17 . 2.17.01 . 01 . 01 . 12	Penyediaan komponen instalasi listrik/penerangan bangunan kantor	0,00	7.584.700,00	0,00	7.584.700,00	(200,00)	100,00	
		0,00	7.584.500,00	0,00	7.584.500,00			
2.17 . 2.17.01 . 01 . 01 . 15	Penyediaan bahan bacaan dan peraturan perundang-undangan	0,00	15.900.000,00	0,00	15.900.000,00	0,00	100,00	
		0,00	15.900.000,00	0,00	15.900.000,00			
2.17 . 2.17.01 . 01 . 01 . 17	Penyediaan makanan dan minuman	0,00	16.967.500,00	0,00	16.967.500,00	(32.000,00)	99,81	
		0,00	16.935.500,00	0,00	16.935.500,00			
2.17 . 2.17.01 . 01 . 01 . 18	Rapat-rapat koordinasi dan konsultasi di dalam dan ke luar daerah	0,00	30.000.000,00	0,00	30.000.000,00	(240.215,00)	99,20	
		0,00	29.759.785,00	0,00	29.759.785,00			
2.17 . 2.17.01 . 01 . 01 . 23	Kegiatan Pengelolaan Keuangan SKPD	34.200.000,00	298.900,00	0,00	34.498.900,00	0,00	100,00	
		34.200.000,00	298.900,00	0,00	34.498.900,00			
2.17 . 2.17.01 . 01 . 02	Program Peningkatan Sarana dan Prasarana Aparatur	0,00	177.294.940,00	164.400,00	177.459.340,00	(171.111,00)	99,90	
		0,00	177.288.229,00	0,00	177.288.229,00			
2.17 . 2.17.01 . 01 . 02 . 22	Pemeliharaan rutin/berkala gedung kantor	0,00	48.255.043,00	0,00	48.255.043,00	(543,00)	100,00	
		0,00	48.254.500,00	0,00	48.254.500,00			
2.17 . 2.17.01 . 01 . 02 . 24	Pemeliharaan rutin/berkala kendaraan dinas/operasional	0,00	92.800.000,00	0,00	92.800.000,00	(3.571,00)	100,00	
		0,00	92.796.429,00	0,00	92.796.429,00			
2.17 . 2.17.01 . 01 . 02 . 26	Pemeliharaan rutin/berkala perlengkapan gedung kantor	0,00	5.000.000,00	0,00	5.000.000,00	0,00	100,00	
		0,00	5.000.000,00	0,00	5.000.000,00			

KODE	URAIAN URUSAN, ORGANISASI, PROGRAM DAN KEGIATAN	ANGGARAN			BERTAMBAH / (BERKURANG)		
		REALISASI			JUMLAH	(Rp)	(%)
		JENIS BELANJA					
		PEGAWAI	BARANG & JASA	MODAL			
2.17 . 2.17.01 . 01 . 02 . 28	Pemeliharaan rutin/berkala peralatan gedung kantor	0,00	7.164.400,00	0,00	7.164.400,00		
		0,00	7.162.500,00	0,00	7.162.500,00	(1.900,00)	99,97
2.17 . 2.17.01 . 01 . 02 . 29	Pemeliharaan rutin/berkala mebeleur	0,00	18.075.697,00	0,00	18.075.697,00	(697,00)	100,00
		0,00	18.075.000,00	0,00	18.075.000,00		
2.17 . 2.17.01 . 01 . 02 . 47	Pemeliharaan Buku-buku Perpustakaan	0,00	5.999.800,00	0,00	5.999.800,00	0,00	100,00
		0,00	5.999.800,00	0,00	5.999.800,00		
2.17 . 2.17.01 . 01 . 02 . 48	Rehabilitasi Sedang/Berat Gedung Kantor	0,00	0,00	164.400,00	164.400,00	(164.400,00)	0,00
		0,00	0,00	0,00	0,00		
2.17 . 2.17.01 . 01 . 04	Program Peningkatan Kapasitas SDM Aparatur	0,00	99.288.160,00	0,00	99.288.160,00	(613.930,00)	99,38
		0,00	98.674.230,00	0,00	98.674.230,00		
2.17 . 2.17.01 . 01 . 04 . 02	Pembinaan Kesamaptaan	0,00	99.288.160,00	0,00	99.288.160,00	(613.930,00)	99,38
		0,00	98.674.230,00	0,00	98.674.230,00		
2.17 . 2.17.01 . 01 . 06	Program peningkatan pengembangan sistem pelaporan capaian kinerja dan keuangan	0,00	2.994.900,00	0,00	2.994.900,00	(900,00)	99,97
		0,00	2.994.000,00	0,00	2.994.000,00		
2.17 . 2.17.01 . 01 . 06 . 01	Penyusunan laporan capaian kinerja dan ikhtisar realisasi kinerja SKPD	0,00	2.994.900,00	0,00	2.994.900,00	(900,00)	99,97
		0,00	2.994.000,00	0,00	2.994.000,00		
2.17 . 2.17.01 . 01 . 07	Pengembangan Budaya Baca dan Pembinaan Perpustakaan	12.500.200,00	168.949.462,00	318.806.100,00	500.255.762,00	(592.471,00)	99,88
		12.359.400,00	168.548.400,00	318.755.491,00	499.663.291,00		
2.17 . 2.17.01 . 01 . 07 . 01	Pemasyarakatan Minat dan Kebiasaan Membaca untuk Mendorong Terwujudnya Masyarakat Pembelajar	12.500.200,00	105.078.700,00	122.272.200,00	239.851.100,00	(591.409,00)	99,75
		12.359.400,00	104.678.700,00	122.221.591,00	239.259.691,00		
2.17 . 2.17.01 . 01 . 07 . 02	Pengembangan Minat dan Budaya Baca	0,00	7.848.400,00	0,00	7.848.400,00	0,00	100,00
		0,00	7.848.400,00	0,00	7.848.400,00		
2.17 . 2.17.01 . 01 . 07 . 03	Supervisi, Pembinaan dan Stimulasi pada Perpustakaan Umum, Perpustakaan Khusus, Perpustakaan Sekolah dan Perpustakaan Masyarakat	0,00	0,00	0,00	0,00	0,00	0,00
		0,00	0,00	0,00	0,00		
2.17 . 2.17.01 . 01 . 07 . 04	Pelaksanaan Koordinasi Pengembangan Perpustakaan	0,00	36.000.000,00	0,00	36.000.000,00	0,00	100,00
		0,00	36.000.000,00	0,00	36.000.000,00		
2.17 . 2.17.01 . 01 . 07 . 05	Publikasi dan Sosialisasi Minat dan Budaya Baca	0,00	0,00	0,00	0,00	0,00	0,00
		0,00	0,00	0,00	0,00		

KODE	URAIAN URUSAN, ORGANISASI, PROGRAM DAN KEGIATAN	ANGGARAN				BERTAMBAH / (BERKURANG)		
		REALISASI				JUMLAH	(Rp)	(%)
		JENIS BELANJA						
		PEGAWAI	BARANG & JASA	MODAL				
2.17 . 2.17.01 . 01 . 07 . 06	Penyediaan Bahan Pustaka Perpustakaan Umum Daerah	0,00	5.022.362,00	196.533.900,00	201.556.262,00			
		0,00	5.021.300,00	196.533.900,00	201.555.200,00	(1.062,00)	100,00	
2.17 . 2.17.01 . 01 . 07 . 07	Monitoring, Evaluasi dan Pelaporan	0,00	15.000.000,00	0,00	15.000.000,00	0,00	100,00	
		0,00	15.000.000,00	0,00	15.000.000,00			
2.18	Kearsipan	2.800.000,00	207.414.620,00	22.950.000,00	233.164.620,00	(1.214.700,00)	99,48	
		2.800.000,00	206.199.920,00	22.950.000,00	231.949.920,00			
2.18 . 2.17.01	DINAS PERPUSTAKAAN DAN KEARSIPAN	2.800.000,00	207.414.620,00	22.950.000,00	233.164.620,00	(1.214.700,00)	99,48	
		2.800.000,00	206.199.920,00	22.950.000,00	231.949.920,00			
2.18 . 2.17.01 . 01	DINAS PERPUSTAKAAN DAN KEARSIPAN	2.800.000,00	207.414.620,00	22.950.000,00	233.164.620,00	(1.214.700,00)	99,48	
		2.800.000,00	206.199.920,00	22.950.000,00	231.949.920,00			
2.18 . 2.17.01 . 01 . 19	Program perbaikan sistem administrasi kearsipan	0,00	0,00	0,00	0,00	0,00	0,00	
		0,00	0,00	0,00	0,00			
2.18 . 2.17.01 . 01 . 19 . 01	Penataan Arsip dan Pembangunan data base informasi kearsipan	0,00	0,00	0,00	0,00	0,00	0,00	
		0,00	0,00	0,00	0,00	0,00	0,00	
2.18 . 2.17.01 . 01 . 20	Program penyelamatan dan pelestarian dokumen/arsip daerah	0,00	119.958.020,00	22.950.000,00	142.908.020,00			
		0,00	119.158.020,00	22.950.000,00	142.108.020,00	(800.000,00)	99,44	
2.18 . 2.17.01 . 01 . 20 . 01	Pengadaan sarana pengolahan dan penyimpanan arsip	0,00	705.600,00	15.950.000,00	16.655.600,00	0,00	100,00	
		0,00	705.600,00	15.950.000,00	16.655.600,00			
2.18 . 2.17.01 . 01 . 20 . 02	Pendataan dan penataan dokumen/arsip daerah	0,00	50.282.620,00	0,00	50.282.620,00	0,00	100,00	
		0,00	50.282.620,00	0,00	50.282.620,00			
2.18 . 2.17.01 . 01 . 20 . 03	Penduplikasian dokumen/arsip daerah dalam bentuk informatika	0,00	1.469.800,00	7.000.000,00	8.469.800,00	0,00	100,00	
		0,00	1.469.800,00	7.000.000,00	8.469.800,00			
2.18 . 2.17.01 . 01 . 20 . 05	Pembinaan Pengelolaan Kearsipan	0,00	30.000.000,00	0,00	30.000.000,00	(100.000,00)	99,67	
		0,00	29.900.000,00	0,00	29.900.000,00			
2.18 . 2.17.01 . 01 . 20 . 06	Akuisisi Kearsipan	0,00	37.500.000,00	0,00	37.500.000,00	(700.000,00)	98,13	
		0,00	36.800.000,00	0,00	36.800.000,00			
2.18 . 2.17.01 . 01 . 21	Program pemeliharaan rutin/berkala sarana dan prasarana kearsipan	0,00	79.850.000,00	0,00	79.850.000,00	(414.600,00)	99,48	
		0,00	79.435.400,00	0,00	79.435.400,00			
2.18 . 2.17.01 . 01 . 21 . 01	Pemeliharaan rutin/berkala sarana pengolahan dan penyimpanan arsip	0,00	50.000.000,00	0,00	50.000.000,00	(271.200,00)	99,46	
		0,00	49.728.800,00	0,00	49.728.800,00			

KODE	URAIAN URUSAN, ORGANISASI, PROGRAM DAN KEGIATAN	ANGGARAN				BERTAMBAH / (BERKURANG)		
		REALISASI				JUMLAH	(Rp)	(%)
		JENIS BELANJA						
		PEGAWAI	BARANG & JASA	MODAL				
2.18 . 2.17.01 . 01 . 21 . 02	Pemeliharaan rutin/berkala arsip daerah	0,00	18.250.000,00	0,00	18.250.000,00	(141.400,00)	99,23	
		0,00	18.108.600,00	0,00	18.108.600,00			
2.18 . 2.17.01 . 01 . 21 . 03	Monitoring, evaluasi dan pelaporan kondisi situasi data	0,00	11.600.000,00	0,00	11.600.000,00	(2.000,00)	99,98	
		0,00	11.598.000,00	0,00	11.598.000,00			
2.18 . 2.17.01 . 01 . 22	Program peningkatan kualitas pelayanan informasi	2.800.000,00	7.606.600,00	0,00	10.406.600,00	(100,00)	100,00	
		2.800.000,00	7.606.500,00	0,00	10.406.500,00			
2.18 . 2.17.01 . 01 . 22 . 02	Penyediaan sarana layanan informasi arsip	2.800.000,00	7.606.600,00	0,00	10.406.600,00	(100,00)	100,00	
		2.800.000,00	7.606.500,00	0,00	10.406.500,00			
2.18 . 2.17.01 . 01 . 22 . 03	Sosialisasi/penyuluhan kearsipan dilingkungan instansi pemerintah/swasta	0,00	0,00	0,00	0,00	0,00	0,00	
		0,00	0,00	0,00	0,00			
2.18 . 2.17.01 . 01 . 22 . 04	Pameran Arsip	0,00	0,00	0,00	0,00	0,00	0,00	
		0,00	0,00	0,00	0,00			
3	Urusan Pilihan	1.367.622.500,00	17.295.820.912,00	9.138.219.007,00	27.801.662.419,00	(3.594.127.377,00)	87,07	
		1.350.147.800,00	14.303.372.342,00	8.554.014.900,00	24.207.535.042,00			
3.01	Kelautan dan Perikanan	288.350.000,00	4.057.362.333,00	80.612.000,00	4.426.324.333,00	(1.024.092.436,00)	76,86	
		288.350.000,00	3.036.816.397,00	77.065.500,00	3.402.231.897,00			
3.01 . 3.01.01	DINAS KELAUTAN, PERIKANAN, DAN PETERNAKAN	288.350.000,00	4.057.362.333,00	80.612.000,00	4.426.324.333,00	(1.024.092.436,00)	76,86	
		288.350.000,00	3.036.816.397,00	77.065.500,00	3.402.231.897,00			
3.01 . 3.01.01 . 01	DINAS KELAUTAN, PERIKANAN, DAN PETERNAKAN	288.350.000,00	4.057.362.333,00	80.612.000,00	4.426.324.333,00	(1.024.092.436,00)	76,86	
		288.350.000,00	3.036.816.397,00	77.065.500,00	3.402.231.897,00			
3.01 . 3.01.01 . 01 . 01	Program Pelayanan Administrasi Perkantoran	69.350.000,00	543.688.000,00	15.962.000,00	629.000.000,00	(5.285.483,00)	99,16	
		69.350.000,00	538.564.517,00	15.800.000,00	623.714.517,00			
3.01 . 3.01.01 . 01 . 01 . 01	Penyediaan jasa surat menyurat	0,00	2.000.000,00	0,00	2.000.000,00	0,00	100,00	
		0,00	2.000.000,00	0,00	2.000.000,00			
3.01 . 3.01.01 . 01 . 01 . 02	Penyediaan jasa komunikasi, sumber daya air dan listrik	0,00	121.000.000,00	0,00	121.000.000,00	(4.863.308,00)	95,98	
		0,00	116.136.692,00	0,00	116.136.692,00			
3.01 . 3.01.01 . 01 . 01 . 06	Penyediaan jasa pemeliharaan dan perizinan kendaraan dinas/operasional	0,00	36.000.000,00	0,00	36.000.000,00	0,00	100,00	
		0,00	36.000.000,00	0,00	36.000.000,00			
3.01 . 3.01.01 . 01 . 01 . 08	Penyediaan jasa kebersihan kantor	1.150.000,00	99.850.000,00	0,00	101.000.000,00	(1.600,00)	100,00	
		1.150.000,00	99.848.400,00	0,00	100.998.400,00			

KODE	URAIAN URUSAN, ORGANISASI, PROGRAM DAN KEGIATAN	ANGGARAN			BERTAMBAH / (BERKURANG)		
		REALISASI			JUMLAH	(Rp)	(%)
		JENIS BELANJA					
		PEGAWAI	BARANG & JASA	MODAL			
3.01 . 3.01.01 . 01 . 01 . 10	Penyediaan alat tulis kantor	0,00	25.038.000,00	0,00	25.038.000,00	(38.000,00)	99,85
		0,00	25.000.000,00	0,00	25.000.000,00		
3.01 . 3.01.01 . 01 . 01 . 11	Penyediaan barang cetakan dan penggandaan	1.600.000,00	108.900.000,00	0,00	110.500.000,00	(215.575,00)	99,80
		1.600.000,00	108.684.425,00	0,00	110.284.425,00		
3.01 . 3.01.01 . 01 . 01 . 12	Penyediaan komponen instalasi listrik/penerangan bangunan kantor	0,00	3.000.000,00	0,00	3.000.000,00	0,00	100,00
		0,00	3.000.000,00	0,00	3.000.000,00		
3.01 . 3.01.01 . 01 . 01 . 13	Penyediaan peralatan dan perlengkapan kantor	0,00	0,00	15.962.000,00	15.962.000,00	(162.000,00)	98,99
		0,00	0,00	15.800.000,00	15.800.000,00		
3.01 . 3.01.01 . 01 . 01 . 15	Penyediaan bahan bacaan dan peraturan perundang-undangan	0,00	3.000.000,00	0,00	3.000.000,00	0,00	100,00
		0,00	3.000.000,00	0,00	3.000.000,00		
3.01 . 3.01.01 . 01 . 01 . 17	Pengadaan makan/minum	0,00	32.000.000,00	0,00	32.000.000,00	(5.000,00)	99,98
		0,00	31.995.000,00	0,00	31.995.000,00		
3.01 . 3.01.01 . 01 . 01 . 18	Rapat-rapat koordinasi dan konsultasi ke luar daerah	0,00	112.000.000,00	0,00	112.000.000,00	0,00	100,00
		0,00	112.000.000,00	0,00	112.000.000,00		
3.01 . 3.01.01 . 01 . 01 . 23	Pengelolaan Keuangan SKPD	66.600.000,00	900.000,00	0,00	67.500.000,00	0,00	100,00
		66.600.000,00	900.000,00	0,00	67.500.000,00		
3.01 . 3.01.01 . 01 . 02	Program Peningkatan Sarana dan Prasarana Aparatur	750.000,00	139.250.000,00	0,00	140.000.000,00	(254.000,00)	99,82
		750.000,00	138.996.000,00	0,00	139.746.000,00		
3.01 . 3.01.01 . 01 . 02 . 24	Pemeliharaan rutin/berkala kendaraan dinas/operasional	750.000,00	139.250.000,00	0,00	140.000.000,00	(254.000,00)	99,82
		750.000,00	138.996.000,00	0,00	139.746.000,00		
3.01 . 3.01.01 . 01 . 06	Program peningkatan pengembangan sistem pelaporan capaian kinerja dan keuangan	34.800.000,00	22.200.000,00	0,00	57.000.000,00	(50.000,00)	99,91
		34.800.000,00	22.150.000,00	0,00	56.950.000,00		
3.01 . 3.01.01 . 01 . 06 . 01	Penyusunan laporan capaian kinerja dan ikhtisar realisasi kinerja SKPD	28.600.000,00	6.400.000,00	0,00	35.000.000,00	0,00	100,00
		28.600.000,00	6.400.000,00	0,00	35.000.000,00		
3.01 . 3.01.01 . 01 . 06 . 05	Monitoring dan Evaluasi	6.200.000,00	15.800.000,00	0,00	22.000.000,00	(50.000,00)	99,77
		6.200.000,00	15.750.000,00	0,00	21.950.000,00		
3.01 . 3.01.01 . 01 . 15	Program pemberdayaan ekonomi masyarakat kelautan dan perikanan	700.000,00	107.480.000,00	0,00	108.180.000,00	(142.500,00)	99,87
		700.000,00	107.337.500,00	0,00	108.037.500,00		
3.01 . 3.01.01 . 01 . 15 . 02	Pemberdayaan Kelompok Usaha Bersama (KUB) Perikanan Tangkap	0,00	1.295.000,00	0,00	1.295.000,00	0,00	100,00
		0,00	1.295.000,00	0,00	1.295.000,00		

KODE	URAIAN URUSAN, ORGANISASI, PROGRAM DAN KEGIATAN	ANGGARAN			BERTAMBAH / (BERKURANG)		
		REALISASI			JUMLAH	(Rp)	(%)
		JENIS BELANJA					
		PEGAWAI	BARANG & JASA	MODAL			
3.01 . 3.01.01 . 01 . 15 . 03	Pemberdayaan Kelompok Pembudidaya Ikan (Pokdakan)	700.000,00	99.300.000,00	0,00	100.000.000,00		
		700.000,00	99.157.500,00	0,00	99.857.500,00	(142.500,00)	99,86
3.01 . 3.01.01 . 01 . 15 . 05	Pemberdayaan Kelompok Pengolah dan Pemasar (Poklahsar) Hasil Perikanan	0,00	6.885.000,00	0,00	6.885.000,00	0,00	100,00
		0,00	6.885.000,00	0,00	6.885.000,00		
3.01 . 3.01.01 . 01 . 16	Program pemberdayaan masyarakat dalam pengawasan dan pengendalian sumberdaya kelautan dan perikanan	700.000,00	12.200.000,00	0,00	12.900.000,00	0,00	100,00
		700.000,00	12.200.000,00	0,00	12.900.000,00		
3.01 . 3.01.01 . 01 . 16 . 05	Pembinaan Kelompok Masyarakat Pengawas	0,00	5.000.000,00	0,00	5.000.000,00	0,00	100,00
		0,00	5.000.000,00	0,00	5.000.000,00		
3.01 . 3.01.01 . 01 . 16 . 07	Mitigasi Kerusakan Lingkungan Pesisir dan Laut	700.000,00	7.200.000,00	0,00	7.900.000,00	0,00	100,00
		700.000,00	7.200.000,00	0,00	7.900.000,00		
3.01 . 3.01.01 . 01 . 20	Program pengembangan dan pengelolaan perikanan budidaya	16.750.000,00	1.580.594.333,00	9.000.000,00	1.606.344.333,00	(1.014.320.633,00)	36,86
		16.750.000,00	566.273.700,00	9.000.000,00	592.023.700,00		
3.01 . 3.01.01 . 01 . 20 . 08	Penebaran dan Bantuan Benih Ikan	700.000,00	39.300.000,00	0,00	40.000.000,00	(160.000,00)	99,60
		700.000,00	39.140.000,00	0,00	39.840.000,00		
3.01 . 3.01.01 . 01 . 20 . 12	Pengembangan Balai Benih Ikan	15.100.000,00	1.070.461.333,00	0,00	1.085.561.333,00	(987.412.333,00)	9,04
		15.100.000,00	83.049.000,00	0,00	98.149.000,00		
3.01 . 3.01.01 . 01 . 20 . 16	Pengembangan dan Pelayanan Unit Pembenihan Rakyat dan Pembudidayaan Perikanan	0,00	36.800.000,00	0,00	36.800.000,00	(88.000,00)	99,76
		0,00	36.712.000,00	0,00	36.712.000,00		
3.01 . 3.01.01 . 01 . 20 . 20	Intensifikasi Produksi Perikanan Budidaya	0,00	5.000.000,00	0,00	5.000.000,00	0,00	100,00
		0,00	5.000.000,00	0,00	5.000.000,00		
3.01 . 3.01.01 . 01 . 20 . 22	DAK Bidang Kelautan dan Perikanan - Penyediaan dan Rehabilitasi Sarana Prasarana Produksi Perikanan Budidaya (DAK)	950.000,00	429.033.000,00	9.000.000,00	438.983.000,00	(26.660.300,00)	93,93
		950.000,00	402.372.700,00	9.000.000,00	412.322.700,00		
3.01 . 3.01.01 . 01 . 21	Program pengembangan dan pengelolaan perikanan tangkap	164.800.000,00	1.631.500.000,00	55.650.000,00	1.851.950.000,00	(4.039.820,00)	99,78
		164.800.000,00	1.630.844.680,00	52.265.500,00	1.847.910.180,00		
3.01 . 3.01.01 . 01 . 21 . 15	Pendampingan Revitalisasi Alat Penangkap Ikan	30.900.000,00	2.650.000,00	0,00	33.550.000,00	(6.000,00)	99,98
		30.900.000,00	2.644.000,00	0,00	33.544.000,00		
3.01 . 3.01.01 . 01 . 21 . 19	Pengelolaan Tempat Pelelangan Ikan	65.750.000,00	1.236.900.000,00	45.750.000,00	1.348.400.000,00	(299.500,00)	99,98
		65.750.000,00	1.236.885.000,00	45.465.500,00	1.348.100.500,00		

KODE	URAIAN URUSAN, ORGANISASI, PROGRAM DAN KEGIATAN	ANGGARAN				BERTAMBAH / (BERKURANG)		
		REALISASI				JUMLAH	(Rp)	(%)
		JENIS BELANJA						
		PEGAWAI	BARANG & JASA	MODAL				
3.01 . 3.01.01 . 01 . 21 . 20	Pendampingan Program Perikanan Tangkap	7.500.000,00	12.500.000,00	0,00	20.000.000,00	0,00	100,00	
		7.500.000,00	12.500.000,00	0,00	20.000.000,00			
3.01 . 3.01.01 . 01 . 21 . 21	Pemeliharaan Alur Muara dan Kolam Tambat Labuh	58.575.000,00	231.525.000,00	9.900.000,00	300.000.000,00	(3.142.320,00)	98,95	
		58.575.000,00	231.482.680,00	6.800.000,00	296.857.680,00			
3.01 . 3.01.01 . 01 . 21 . 27	Penyediaan dan Rehabilitasi Sarana Prasarana Produksi Perikanan Tangkap	2.075.000,00	147.925.000,00	0,00	150.000.000,00	(592.000,00)	99,61	
		2.075.000,00	147.333.000,00	0,00	149.408.000,00			
3.01 . 3.01.01 . 01 . 23	Program Optimalisasi pengolahan dan pemasaran produksi perikanan	350.000,00	11.100.000,00	0,00	11.450.000,00	0,00	100,00	
		350.000,00	11.100.000,00	0,00	11.450.000,00			
3.01 . 3.01.01 . 01 . 23 . 10	Safari GEMARIKAN (Gerakan Memasyarakatkan Makan Ikan)	350.000,00	11.100.000,00	0,00	11.450.000,00	0,00	100,00	
		350.000,00	11.100.000,00	0,00	11.450.000,00			
3.01 . 3.01.01 . 01 . 24	Program pengembangan kawasan budidaya laut, air payau dan air tawar	150.000,00	9.350.000,00	0,00	9.500.000,00	0,00	100,00	
		150.000,00	9.350.000,00	0,00	9.500.000,00			
3.01 . 3.01.01 . 01 . 24 . 01	Kajian kawasan budidaya laut, air payau dan air tawar	150.000,00	9.350.000,00	0,00	9.500.000,00	0,00	100,00	
		150.000,00	9.350.000,00	0,00	9.500.000,00			
3.02	Pariwisata	432.447.500,00	3.525.806.735,00	3.826.975.207,00	7.785.229.442,00	(174.915.991,00)	97,75	
		432.272.800,00	3.496.886.651,00	3.681.154.000,00	7.610.313.451,00			
3.02 . 3.02.01	DINAS PARIWISATA, KEPEMUDAAN DAN OLAH RAGA	432.447.500,00	3.525.806.735,00	3.826.975.207,00	7.785.229.442,00	(174.915.991,00)	97,75	
		432.272.800,00	3.496.886.651,00	3.681.154.000,00	7.610.313.451,00			
3.02 . 3.02.01 . 01	DINAS PARIWISATA, KEPEMUDAAN DAN OLAH RAGA	432.447.500,00	3.525.806.735,00	3.826.975.207,00	7.785.229.442,00	(174.915.991,00)	97,75	
		432.272.800,00	3.496.886.651,00	3.681.154.000,00	7.610.313.451,00			
3.02 . 3.02.01 . 01 . 01	Program Pelayanan Administrasi Perkantoran	54.050.000,00	624.033.965,00	0,00	678.083.965,00	(15.339.783,00)	97,74	
		54.050.000,00	608.694.182,00	0,00	662.744.182,00			
3.02 . 3.02.01 . 01 . 01 . 01	Penyediaan jasa surat menyurat	0,00	3.500.000,00	0,00	3.500.000,00	0,00	100,00	
		0,00	3.500.000,00	0,00	3.500.000,00			
3.02 . 3.02.01 . 01 . 01 . 02	Penyediaan jasa komunikasi, sumber daya air dan listrik	0,00	256.300.000,00	0,00	256.300.000,00	(122.317,00)	99,95	
		0,00	256.177.683,00	0,00	256.177.683,00			
3.02 . 3.02.01 . 01 . 01 . 06	Penyediaan jasa pemeliharaan dan perizinan kendaraan dinas/operasional	0,00	40.400.000,00	0,00	40.400.000,00	(1.750,00)	100,00	
		0,00	40.398.250,00	0,00	40.398.250,00			
3.02 . 3.02.01 . 01 . 01 . 08	Penyediaan jasa kebersihan kantor	0,00	55.000.000,00	0,00	55.000.000,00	0,00	100,00	
		0,00	55.000.000,00	0,00	55.000.000,00			

KODE	URAIAN URUSAN, ORGANISASI, PROGRAM DAN KEGIATAN	ANGGARAN				BERTAMBAH / (BERKURANG)		
		REALISASI				JUMLAH	(Rp)	(%)
		JENIS BELANJA						
		PEGAWAI	BARANG & JASA	MODAL				
3.02 . 3.02.01 . 01 . 01 . 10	Penyediaan alat tulis kantor	0,00	25.000.000,00	0,00	25.000.000,00	0,00	100,00	
		0,00	25.000.000,00	0,00	25.000.000,00			
3.02 . 3.02.01 . 01 . 01 . 11	Penyediaan barang cetakan dan penggandaan	1.100.000,00	103.459.000,00	0,00	104.559.000,00	(271.300,00)	99,74	
		1.100.000,00	103.187.700,00	0,00	104.287.700,00			
3.02 . 3.02.01 . 01 . 01 . 12	Penyediaan komponen instalasi listrik/penerangan bangunan kantor	0,00	17.000.000,00	0,00	17.000.000,00	0,00	100,00	
		0,00	17.000.000,00	0,00	17.000.000,00			
3.02 . 3.02.01 . 01 . 01 . 15	Penyediaan bahan bacaan dan peraturan perundang-undangan	0,00	3.500.000,00	0,00	3.500.000,00	(1.135.000,00)	67,57	
		0,00	2.365.000,00	0,00	2.365.000,00			
3.02 . 3.02.01 . 01 . 01 . 17	Penyediaan makanan dan minuman	0,00	38.700.000,00	0,00	38.700.000,00	0,00	100,00	
		0,00	38.700.000,00	0,00	38.700.000,00			
3.02 . 3.02.01 . 01 . 01 . 18	Rapat-rapat koordinasi dan konsultasi ke luar daerah	0,00	74.924.965,00	0,00	74.924.965,00	(13.809.416,00)	81,57	
		0,00	61.115.549,00	0,00	61.115.549,00			
3.02 . 3.02.01 . 01 . 01 . 23	Kegiatan Pengelolaan Keuangan SKPD	52.950.000,00	6.250.000,00	0,00	59.200.000,00	0,00	100,00	
		52.950.000,00	6.250.000,00	0,00	59.200.000,00			
3.02 . 3.02.01 . 01 . 02	Program Peningkatan Sarana dan Prasarana Aparatur	0,00	47.267.500,00	0,00	47.267.500,00	(221.286,00)	99,53	
		0,00	47.046.214,00	0,00	47.046.214,00			
3.02 . 3.02.01 . 01 . 02 . 24	Pemeliharaan rutin/berkala kendaraan dinas/operasional	0,00	47.267.500,00	0,00	47.267.500,00	(221.286,00)	99,53	
		0,00	47.046.214,00	0,00	47.046.214,00			
3.02 . 3.02.01 . 01 . 05	Program Peningkatan Kapasitas Sumber Daya Aparatur	0,00	176.501.200,00	0,00	176.501.200,00	0,00	100,00	
		0,00	176.501.200,00	0,00	176.501.200,00			
3.02 . 3.02.01 . 01 . 05 . 04	Pembinaan Kesamaptaan	0,00	176.501.200,00	0,00	176.501.200,00	0,00	100,00	
		0,00	176.501.200,00	0,00	176.501.200,00			
3.02 . 3.02.01 . 01 . 06	Program peningkatan pengembangan sistem pelaporan capaian kinerja dan keuangan	10.267.500,00	14.732.500,00	0,00	25.000.000,00	(306.700,00)	98,77	
		10.192.800,00	14.500.500,00	0,00	24.693.300,00			
3.02 . 3.02.01 . 01 . 06 . 01	Penyusunan laporan capaian kinerja dan ikhtisar realisasi kinerja SKPD	10.267.500,00	14.732.500,00	0,00	25.000.000,00	(306.700,00)	98,77	
		10.192.800,00	14.500.500,00	0,00	24.693.300,00			
3.02 . 3.02.01 . 01 . 15	Program pengembangan pemasaran pariwisata	30.500.000,00	353.213.270,00	0,00	383.713.270,00	(3.896.090,00)	98,98	
		30.500.000,00	349.317.180,00	0,00	379.817.180,00			
3.02 . 3.02.01 . 01 . 15 . 01	Analisa pasar untuk promosi dan pemasaran objek pariwisata	0,00	25.000.000,00	0,00	25.000.000,00	(34.000,00)	99,86	
		0,00	24.966.000,00	0,00	24.966.000,00			

KODE	URAIAN URUSAN, ORGANISASI, PROGRAM DAN KEGIATAN	ANGGARAN				BERTAMBAH / (BERKURANG)		
		REALISASI				JUMLAH	(Rp)	(%)
		JENIS BELANJA						
		PEGAWAI	BARANG & JASA	MODAL				
3.02 . 3.02.01 . 01 . 17 . 16	Pelatihan Pemandu OUTBOUND	0,00	0,00	0,00	0,00	0,00	0,00	
		0,00	0,00	0,00	0,00			
3.02 . 3.02.01 . 01 . 17 . 17	Pelatihan Pemandu Wisata Budaya - Sejarah dan Warisan Budaya	0,00	0,00	0,00	0,00	0,00	0,00	
		0,00	0,00	0,00	0,00	0,00	0,00	
3.02 . 3.02.01 . 01 . 17 . 18	Pelatihan Pemandu Wisata Budaya - Pedesaan dan Perkotaan	0,00	0,00	0,00	0,00	0,00	0,00	
		0,00	0,00	0,00	0,00	0,00	0,00	
3.03	Pertanian	386.875.000,00	6.172.146.775,00	105.000.000,00	6.664.021.775,00	(1.719.961.489,00)	74,19	
		386.875.000,00	4.452.907.286,00	104.278.000,00	4.944.060.286,00			
3.03 . 2.03.01	DINAS PANGAN DAN PERTANIAN	386.875.000,00	6.172.146.775,00	105.000.000,00	6.664.021.775,00	(1.719.961.489,00)	74,19	
		386.875.000,00	4.452.907.286,00	104.278.000,00	4.944.060.286,00			
3.03 . 2.03.01 . 01	DINAS PANGAN DAN PERTANIAN	386.875.000,00	6.172.146.775,00	105.000.000,00	6.664.021.775,00	(1.719.961.489,00)	74,19	
		386.875.000,00	4.452.907.286,00	104.278.000,00	4.944.060.286,00			
3.03 . 2.03.01 . 01 . 15	Program Peningkatan Kesejahteraan Petani	11.875.000,00	38.375.000,00	25.000.000,00	75.250.000,00			
		11.875.000,00	38.104.700,00	24.915.000,00	74.894.700,00	(355.300,00)	99,53	
3.03 . 2.03.01 . 01 . 15 . 01	Pelatihan petani dan pelaku agribisnis	10.750.000,00	32.000.000,00	25.000.000,00	67.750.000,00	(187.300,00)	99,72	
		10.750.000,00	31.897.700,00	24.915.000,00	67.562.700,00			
3.03 . 2.03.01 . 01 . 15 . 03	Peningkatan kemampuan lembaga petani	1.125.000,00	6.375.000,00	0,00	7.500.000,00	(168.000,00)	97,76	
		1.125.000,00	6.207.000,00	0,00	7.332.000,00			
3.03 . 2.03.01 . 01 . 15 . 08	Pentas KTNA	0,00	0,00	0,00	0,00	0,00	0,00	
		0,00	0,00	0,00	0,00			
3.03 . 2.03.01 . 01 . 16	Program Peningkatan Ketahanan Pangan (pertanian/perkebunan)	61.550.000,00	1.603.896.600,00	0,00	1.665.446.600,00			
		61.550.000,00	1.538.637.100,00	0,00	1.600.187.100,00	(65.259.500,00)	96,08	
3.03 . 2.03.01 . 01 . 16 . 01	Penyusunan Database Potensi Produksi Pangan	5.775.000,00	134.225.000,00	0,00	140.000.000,00			
		5.775.000,00	130.805.000,00	0,00	136.580.000,00	(3.420.000,00)	97,56	
3.03 . 2.03.01 . 01 . 16 . 03	Analisis dan penyusunan pola konsumsi dan suplai pangan	2.750.000,00	2.250.000,00	0,00	5.000.000,00			
		2.750.000,00	2.250.000,00	0,00	5.000.000,00	0,00	100,00	
3.03 . 2.03.01 . 01 . 16 . 04	Analisis rasio jumlah penduduk terhadap jumlah kebutuhan pangan	1.500.000,00	7.125.000,00	0,00	8.625.000,00			
		1.500.000,00	7.125.000,00	0,00	8.625.000,00	0,00	100,00	
3.03 . 2.03.01 . 01 . 16 . 08	Monitoring, evaluasi dan pelaporan kebijakan subsidi pertanian	3.550.000,00	12.950.000,00	0,00	16.500.000,00			
		3.550.000,00	12.950.000,00	0,00	16.500.000,00	0,00	100,00	

KODE	URAIAN URUSAN, ORGANISASI, PROGRAM DAN KEGIATAN	ANGGARAN			BERTAMBAH / (BERKURANG)		
		REALISASI			JUMLAH	(Rp)	(%)
		JENIS BELANJA					
		PEGAWAI	BARANG & JASA	MODAL			
3.03 . 2.03.01 . 01 . 16 . 09	Pemanfaatan pekarangan untuk pengembangan pangan	0,00	9.000.000,00	0,00	9.000.000,00	0,00	100,00
		0,00	9.000.000,00	0,00	9.000.000,00		
3.03 . 2.03.01 . 01 . 16 . 10	Penanganan Pasca Panen dan Pengolahan Hasil Pertanian	9.600.000,00	10.950.000,00	0,00	20.550.000,00	0,00	100,00
		9.600.000,00	10.950.000,00	0,00	20.550.000,00		
3.03 . 2.03.01 . 01 . 16 . 13	Pengembangan Intensifikasi Tanaman Padi, Palawija	0,00	760.050.000,00	0,00	760.050.000,00	(59.448.600,00)	92,18
		0,00	700.601.400,00	0,00	700.601.400,00		
3.03 . 2.03.01 . 01 . 16 . 14	Pengembangan Pertanian pada Lahan Kering	10.000.000,00	191.489.800,00	0,00	201.489.800,00	(1.600.000,00)	99,21
		10.000.000,00	189.889.800,00	0,00	199.889.800,00		
3.03 . 2.03.01 . 01 . 16 . 16	Pengembangan Perbenihan/perbibitan	14.400.000,00	15.001.800,00	0,00	29.401.800,00	(800,00)	100,00
		14.400.000,00	15.001.000,00	0,00	29.401.000,00		
3.03 . 2.03.01 . 01 . 16 . 22	Peningkatan mutu dan keamanan pangan	0,00	14.650.000,00	0,00	14.650.000,00	(548.000,00)	96,26
		0,00	14.102.000,00	0,00	14.102.000,00		
3.03 . 2.03.01 . 01 . 16 . 23	Monitoring, Evaluasi dan Pelaporan	0,00	37.600.000,00	0,00	37.600.000,00	0,00	100,00
		0,00	37.600.000,00	0,00	37.600.000,00		
3.03 . 2.03.01 . 01 . 16 . 30	Penyuluhan sumber pangan alternatif	0,00	6.850.000,00	0,00	6.850.000,00	0,00	100,00
		0,00	6.850.000,00	0,00	6.850.000,00		
3.03 . 2.03.01 . 01 . 16 . 39	DAK Bidang Pertanian - Pengelolaan Lahan dan Air Tanaman Pangan (DAK)	12.850.000,00	267.150.000,00	0,00	280.000.000,00	(102.100,00)	99,96
		12.850.000,00	267.047.900,00	0,00	279.897.900,00		
3.03 . 2.03.01 . 01 . 16 . 48	Pengembangan Sarana Prasarana Pertanian	1.125.000,00	134.605.000,00	0,00	135.730.000,00	(140.000,00)	99,90
		1.125.000,00	134.465.000,00	0,00	135.590.000,00		
3.03 . 2.03.01 . 01 . 17	Program peningkatan pemasaran hasil produksi pertanian/perkebunan	7.000.000,00	57.700.000,00	0,00	64.700.000,00	0,00	100,00
		7.000.000,00	57.700.000,00	0,00	64.700.000,00		
3.03 . 2.03.01 . 01 . 17 . 07	Promosi atas hasil produksi pertanian/perkebunan unggulan daerah	7.000.000,00	39.950.000,00	0,00	46.950.000,00	0,00	100,00
		7.000.000,00	39.950.000,00	0,00	46.950.000,00		
3.03 . 2.03.01 . 01 . 17 . 10	Pengolahan informasi permintaan pasar atas hasil produksi pertanian/perkebunan masyarakat	0,00	17.750.000,00	0,00	17.750.000,00	0,00	100,00
		0,00	17.750.000,00	0,00	17.750.000,00		
3.03 . 2.03.01 . 01 . 18	Program peningkatan penerapan teknologi pertanian/perkebunan	47.600.000,00	330.110.000,00	80.000.000,00	457.710.000,00	(640.300,00)	99,86
		47.600.000,00	330.106.700,00	79.363.000,00	457.069.700,00		
3.03 . 2.03.01 . 01 . 18 . 02	Pengadaan sarana dan prasarana teknologi pertanian/perkebunan tepat guna	7.000.000,00	219.950.000,00	0,00	226.950.000,00	0,00	100,00
		7.000.000,00	219.950.000,00	0,00	226.950.000,00		

KODE	URAIAN URUSAN, ORGANISASI, PROGRAM DAN KEGIATAN	ANGGARAN				BERTAMBAH / (BERKURANG)		
		REALISASI				JUMLAH	(Rp)	(%)
		JENIS BELANJA						
		PEGAWAI	BARANG & JASA	MODAL				
3.03 . 2.03.01 . 01 . 18 . 03	Pemeliharaan rutin/berkala sarana dan prasarana teknologi pertanian/perkebunan tepat guna	33.600.000,00	50.710.000,00	80.000.000,00	164.310.000,00	(640.300,00)	99,61	
3.03 . 2.03.01 . 01 . 18 . 06	Pelatihan penerapan teknologi pertanian/perkebunan modern bercocok tanam	7.000.000,00	29.450.000,00	0,00	36.450.000,00	0,00	100,00	
3.03 . 2.03.01 . 01 . 18 . 07	Monitoring, evaluasi dan pelaporan	0,00	30.000.000,00	0,00	30.000.000,00	0,00	100,00	
3.03 . 2.03.01 . 01 . 19	Program peningkatan produksi pertanian/perkebunan	37.000.000,00	1.360.835.000,00	0,00	1.397.835.000,00	(39.550.000,00)	97,17	
3.03 . 2.03.01 . 01 . 19 . 01	Dana Pendampingan Pengembangan Holtikultura	0,00	10.100.000,00	0,00	10.100.000,00	0,00	100,00	
3.03 . 2.03.01 . 01 . 19 . 02	Penyediaan sarana produksi pertanian/perkebunan	9.500.000,00	123.250.000,00	0,00	132.750.000,00	(450.000,00)	99,66	
3.03 . 2.03.01 . 01 . 19 . 07	Pengembangan Sentra Hortikultura Kebun Agribisnis Buah Unggulan	0,00	475.000.000,00	0,00	475.000.000,00	(38.850.000,00)	91,82	
3.03 . 2.03.01 . 01 . 19 . 10	Pengendalian Hama Terpadu Tanaman Perkebunan	4.000.000,00	8.485.000,00	0,00	12.485.000,00	0,00	100,00	
3.03 . 2.03.01 . 01 . 19 . 22	Penyusunan RDK / RDKK	21.000.000,00	19.000.000,00	0,00	40.000.000,00	(150.000,00)	99,63	
3.03 . 2.03.01 . 01 . 19 . 27	Penguatan Perlindungan Tanaman Pangan Terhadap Organisme Pengganggu Tanaman dan Dampak Perubahan Iklim	0,00	12.500.000,00	0,00	12.500.000,00	0,00	100,00	
3.03 . 2.03.01 . 01 . 19 . 28	Penyediaan Sarana Prasarana Kawasan Perkebunan Rakyat	2.500.000,00	712.500.000,00	0,00	715.000.000,00	(100.000,00)	99,99	
3.03 . 2.03.01 . 01 . 20	Program pemberdayaan penyuluh pertanian/perkebunan lapangan	4.000.000,00	210.040.000,00	0,00	214.040.000,00	(8.634.600,00)	95,97	
3.03 . 2.03.01 . 01 . 20 . 01	Peningkatan kapasitas tenaga penyuluh pertanian/perkebunan	4.000.000,00	13.540.000,00	0,00	17.540.000,00	0,00	100,00	
3.03 . 2.03.01 . 01 . 20 . 03	Penyuluhan dan pendampingan bagi pertanian/perkebunan	0,00	20.000.000,00	0,00	20.000.000,00	0,00	100,00	
3.03 . 2.03.01 . 01 . 20 . 09	Penyusunan Program Penyuluhan	0,00	13.800.000,00	0,00	13.800.000,00	0,00	100,00	
		0,00	13.800.000,00	0,00	13.800.000,00			

KODE	URAIAN URUSAN, ORGANISASI, PROGRAM DAN KEGIATAN	ANGGARAN				BERTAMBAH / (BERKURANG)		
		REALISASI				JUMLAH	(Rp)	(%)
		JENIS BELANJA						
		PEGAWAI	BARANG & JASA	MODAL				
3.03 . 2.03.01 . 01 . 20 . 11	Fasilitasi Penilaian Petani / Kelompok Tani / Gapoktan Berprestasi, dan Penyuluh / Balai Penyuluhan Teladan	0,00	12.700.000,00	0,00	12.700.000,00	0,00	100,00	
		0,00	12.700.000,00	0,00	12.700.000,00			
3.03 . 2.03.01 . 01 . 20 . 15	Media Penyuluhan	0,00	150.000.000,00	0,00	150.000.000,00	(8.634.600,00)	94,24	
		0,00	141.365.400,00	0,00	141.365.400,00			
3.03 . 3.01.01 . 01 . 21	Program pencegahan dan penanggulangan penyakit ternak	94.150.000,00	117.537.200,00	0,00	211.687.200,00	(586.850,00)	99,72	
		94.150.000,00	116.950.350,00	0,00	211.100.350,00			
3.03 . 3.01.01 . 01 . 21 . 01	Pendataan masalah peternakan	31.500.000,00	5.722.600,00	0,00	37.222.600,00	0,00	100,00	
		31.500.000,00	5.722.600,00	0,00	37.222.600,00			
3.03 . 3.01.01 . 01 . 21 . 02	Pemeliharaan kesehatan dan pencegahan penyakit menular ternak	62.650.000,00	111.814.600,00	0,00	174.464.600,00	(586.850,00)	99,66	
		62.650.000,00	111.227.750,00	0,00	173.877.750,00			
3.03 . 3.01.01 . 01 . 22	Program peningkatan produksi hasil peternakan	63.300.000,00	1.995.180.175,00	0,00	2.058.480.175,00	(1.601.872.215,00)	22,18	
		63.300.000,00	393.307.960,00	0,00	456.607.960,00			
3.03 . 3.01.01 . 01 . 22 . 02	Pembibitan dan perawatan ternak	56.400.000,00	17.176.000,00	0,00	73.576.000,00	0,00	100,00	
		56.400.000,00	17.176.000,00	0,00	73.576.000,00			
3.03 . 3.01.01 . 01 . 22 . 03	Pendistribusian bibit ternak kepada masyarakat	4.950.000,00	1.651.391.600,00	0,00	1.656.341.600,00	(1.499.894.800,00)	9,45	
		4.950.000,00	151.496.800,00	0,00	156.446.800,00			
3.03 . 3.01.01 . 01 . 22 . 04	Penyuluhan pengelolaan bibit ternak yang didistribusikan kepada masyarakat	0,00	15.590.700,00	0,00	15.590.700,00	(10.000,00)	99,94	
		0,00	15.580.700,00	0,00	15.580.700,00			
3.03 . 3.01.01 . 01 . 22 . 05	Penelitian dan pengolahan gizi dan pakan ternak	650.000,00	20.552.500,00	0,00	21.202.500,00	(130.000,00)	99,39	
		650.000,00	20.422.500,00	0,00	21.072.500,00			
3.03 . 3.01.01 . 01 . 22 . 06	Pembelian dan pendistribusian vaksin dan pakan ternak	0,00	59.919.375,00	0,00	59.919.375,00	(1.695.415,00)	97,17	
		0,00	58.223.960,00	0,00	58.223.960,00			
3.03 . 3.01.01 . 01 . 22 . 08	Pengembangan agribisnis peternakan	1.300.000,00	230.550.000,00	0,00	231.850.000,00	(100.142.000,00)	56,81	
		1.300.000,00	130.408.000,00	0,00	131.708.000,00			
3.03 . 3.01.01 . 01 . 23	Program peningkatan pemasaran hasil produksi peternakan	31.700.000,00	42.685.800,00	0,00	74.385.800,00	(142.924,00)	99,81	
		31.700.000,00	42.542.876,00	0,00	74.242.876,00			
3.03 . 3.01.01 . 01 . 23 . 05	Promosi atas hasil produksi peternakan unggulan daerah	1.800.000,00	5.695.600,00	0,00	7.495.600,00	0,00	100,00	
		1.800.000,00	5.695.600,00	0,00	7.495.600,00			
3.03 . 3.01.01 . 01 . 23 . 07	Pembangunan pusat-pusat penampungan produksi hasil peternakan masyarakat	650.000,00	23.442.200,00	0,00	24.092.200,00	(142.924,00)	99,41	
		650.000,00	23.299.276,00	0,00	23.949.276,00			

KODE	URAIAN URUSAN, ORGANISASI, PROGRAM DAN KEGIATAN	ANGGARAN				BERTAMBAH / (BERKURANG)		
		REALISASI				JUMLAH	(Rp)	(%)
		JENIS BELANJA						
		PEGAWAI	BARANG & JASA	MODAL				
3.03 . 3.01.01 . 01 . 23 . 10	Penyuluhan kualitas dan teknis kemasan hasil produksi peternakan yang akan dipasarkan	0,00	11.908.000,00	0,00	11.908.000,00	0,00	100,00	
		0,00	11.908.000,00	0,00	11.908.000,00			
3.03 . 3.01.01 . 01 . 23 . 12	Pemeliharaan rutin/berkala sarana dan prasarana pasar produksi peternakan	29.250.000,00	1.640.000,00	0,00	30.890.000,00	0,00	100,00	
		29.250.000,00	1.640.000,00	0,00	30.890.000,00			
3.03 . 3.01.01 . 01 . 24	Program Peningkatan Penerapan Teknologi Peternakan	1.950.000,00	117.537.000,00	0,00	119.487.000,00	(1.269.800,00)	98,94	
		1.950.000,00	116.267.200,00	0,00	118.217.200,00			
3.03 . 3.01.01 . 01 . 24 . 01	Penelitian dan pengembangan teknologi peternakan tepat guna	650.000,00	14.632.000,00	0,00	15.282.000,00	(97.000,00)	99,37	
		650.000,00	14.535.000,00	0,00	15.185.000,00			
3.03 . 3.01.01 . 01 . 24 . 02	Pengadaan sarana dan prasarana teknologi peternakan tepat guna	1.300.000,00	102.905.000,00	0,00	104.205.000,00	(1.172.800,00)	98,87	
		1.300.000,00	101.732.200,00	0,00	103.032.200,00			
3.03 . 3.01.01 . 01 . 24 . 05	Pelatihan dan bimbingan pengoperasian teknologi peternakan tepat guna	0,00	0,00	0,00	0,00	0,00	0,00	
		0,00	0,00	0,00	0,00			
3.03 . 2.03.01 . 01 . 25	Peningkatan Kualitas Bahan Baku	2.250.000,00	172.750.000,00	0,00	175.000.000,00	(1.387.500,00)	99,21	
		2.250.000,00	171.362.500,00	0,00	173.612.500,00			
3.03 . 2.03.01 . 01 . 25 . 01	Penguatan Kelembagaan Kelompok Petani Tembakau (Cukai)	2.250.000,00	22.750.000,00	0,00	25.000.000,00	(112.500,00)	99,55	
		2.250.000,00	22.637.500,00	0,00	24.887.500,00			
3.03 . 2.03.01 . 01 . 25 . 03	Penanganan Panen dan Pasca Panen Bahan Baku (Cukai)	0,00	150.000.000,00	0,00	150.000.000,00	(1.275.000,00)	99,15	
		0,00	148.725.000,00	0,00	148.725.000,00			
3.03 . 2.03.01 . 01 . 26	Program Pembinaan Lingkungan Sosial	24.500.000,00	125.500.000,00	0,00	150.000.000,00	(262.500,00)	99,83	
		24.500.000,00	125.237.500,00	0,00	149.737.500,00			
3.03 . 2.03.01 . 01 . 26 . 01	Pembangunan/Rehabilitasi/Pemeliharaan Sarana Prasarana Pendukung Wisata/Edukasi Agro (DBHCHT)	20.000.000,00	40.000.000,00	0,00	60.000.000,00	0,00	100,00	
		20.000.000,00	40.000.000,00	0,00	60.000.000,00			
3.03 . 2.03.01 . 01 . 26 . 03	Pemberdayaan ekonomi masyarakat (DBHCHT)	4.500.000,00	85.500.000,00	0,00	90.000.000,00	(262.500,00)	99,71	
		4.500.000,00	85.237.500,00	0,00	89.737.500,00			

KODE	URAIAN URUSAN, ORGANISASI, PROGRAM DAN KEGIATAN	ANGGARAN			BERTAMBAH / (BERKURANG)		
		REALISASI			JUMLAH	(Rp)	(%)
		JENIS BELANJA					
		PEGAWAI	BARANG & JASA	MODAL			
3.04	Kehutanan	45.600.000,00	156.684.346,00	0,00	202.284.346,00	(129.060.846,00)	36,20
		45.600.000,00	27.623.500,00	0,00	73.223.500,00		
3.04 . 2.05.01	DINAS LINGKUNGAN HIDUP	45.600.000,00	156.684.346,00	0,00	202.284.346,00	(129.060.846,00)	36,20
		45.600.000,00	27.623.500,00	0,00	73.223.500,00		
3.04 . 2.05.01 . 01	DINAS LINGKUNGAN HIDUP	45.600.000,00	156.684.346,00	0,00	202.284.346,00	(129.060.846,00)	36,20
		45.600.000,00	27.623.500,00	0,00	73.223.500,00		
3.04 . 2.05.01 . 01 . 16	Program rehabilitasi hutan dan lahan	45.600.000,00	156.684.346,00	0,00	202.284.346,00	(129.060.846,00)	36,20
		45.600.000,00	27.623.500,00	0,00	73.223.500,00		
3.04 . 2.05.01 . 01 . 16 . 02	Pembuatan bibit/benih tanaman kehutanan	45.300.000,00	148.484.346,00	0,00	193.784.346,00	(129.036.346,00)	33,41
		45.300.000,00	19.448.000,00	0,00	64.748.000,00		
3.04 . 2.05.01 . 01 . 16 . 27	Pemeliharaan dan Peningkatan Sarana Prasarana Hutan Kota	300.000,00	8.200.000,00	0,00	8.500.000,00	(24.500,00)	99,71
		300.000,00	8.175.500,00	0,00	8.475.500,00		
3.06	Perdagangan	66.200.000,00	1.887.031.800,00	4.859.731.800,00	6.812.963.600,00	(471.360.000,00)	93,08
		48.900.000,00	1.865.088.200,00	4.427.615.400,00	6.341.603.600,00		
3.06 . 3.06.01	DINAS PERINDUSTRIAN, PERDAGANGAN, KOPERASI DAN UKM	66.200.000,00	1.887.031.800,00	4.859.731.800,00	6.812.963.600,00	(471.360.000,00)	93,08
		48.900.000,00	1.865.088.200,00	4.427.615.400,00	6.341.603.600,00		
3.06 . 3.06.01 . 01	DINAS PERINDUSTRIAN, PERDAGANGAN, KOPERASI DAN UKM	66.200.000,00	1.887.031.800,00	4.859.731.800,00	6.812.963.600,00	(471.360.000,00)	93,08
		48.900.000,00	1.865.088.200,00	4.427.615.400,00	6.341.603.600,00		
3.06 . 3.06.01 . 01 . 19	Program perlindungan konsumen dan pengamanan perdagangan	4.000.000,00	82.500.000,00	0,00	86.500.000,00	(4.587.300,00)	94,70
		1.400.000,00	80.512.700,00	0,00	81.912.700,00		
3.06 . 3.06.01 . 01 . 19 . 04	Operasionalisasi dan pengembangan UPT kemetrolgian daerah	4.000.000,00	82.500.000,00	0,00	86.500.000,00	(4.587.300,00)	94,70
		1.400.000,00	80.512.700,00	0,00	81.912.700,00		
3.06 . 3.06.01 . 01 . 21	Program peningkatan dan pengembangan ekspor	0,00	25.000.000,00	0,00	25.000.000,00	(4.545.000,00)	81,82
		0,00	20.455.000,00	0,00	20.455.000,00		
3.06 . 3.06.01 . 01 . 21 . 02	Pengembangan informasi peluang pasar perdagangan luar negeri	0,00	25.000.000,00	0,00	25.000.000,00	(4.545.000,00)	81,82
		0,00	20.455.000,00	0,00	20.455.000,00		
3.06 . 3.06.01 . 01 . 21 . 12	Pembangunan promosi perdagangan internasional	0,00	0,00	0,00	0,00	0,00	0,00
		0,00	0,00	0,00	0,00		

KODE	URAIAN URUSAN, ORGANISASI, PROGRAM DAN KEGIATAN	ANGGARAN				BERTAMBAH / (BERKURANG)		
		REALISASI				JUMLAH	(Rp)	(%)
		JENIS BELANJA						
		PEGAWAI	BARANG & JASA	MODAL				
3.06 . 3.06.01 . 01 . 22	Program peningkatan efisiensi perdagangan dalam negeri	61.450.000,00	1.677.781.800,00	659.731.800,00	2.398.963.600,00			
		46.950.000,00	1.665.082.000,00	288.753.000,00	2.000.785.000,00	(398.178.600,00)	83,40	
3.06 . 3.06.01 . 01 . 22 . 01	Penyempurnaan perangkat peraturan, kebijakan dan pelaksanaan operasional	39.250.000,00	1.466.050.000,00	0,00	1.505.300.000,00			
		27.750.000,00	1.456.746.000,00	0,00	1.484.496.000,00	(20.804.000,00)	98,62	
3.06 . 3.06.01 . 01 . 22 . 03	Pengembangan pasar dan distribusi barang/produk	3.000.000,00	155.931.800,00	659.731.800,00	818.663.600,00			
		0,00	155.500.000,00	288.753.000,00	444.253.000,00	(374.410.600,00)	54,27	
3.06 . 3.06.01 . 01 . 22 . 06	Peningkatan sistem dan jaringan informasi perdagangan	19.200.000,00	55.800.000,00	0,00	75.000.000,00			
		19.200.000,00	52.836.000,00	0,00	72.036.000,00	(2.964.000,00)	96,05	
3.06 . 3.06.01 . 01 . 23	Program pembinaan pedagang kakilima dan asongan	750.000,00	101.750.000,00	4.200.000.000,00	4.302.500.000,00			
		550.000,00	99.038.500,00	4.138.862.400,00	4.238.450.900,00	(64.049.100,00)	98,51	
3.06 . 3.06.01 . 01 . 23 . 03	Penataan tempat berusaha bagi pedagang kakilima dan asongan	750.000,00	101.750.000,00	4.200.000.000,00	4.302.500.000,00			
		550.000,00	99.038.500,00	4.138.862.400,00	4.238.450.900,00	(64.049.100,00)	98,51	
3.07	Perindustrian	148.150.000,00	1.495.788.923,00	265.900.000,00	1.909.838.923,00			
		148.150.000,00	1.423.050.308,00	263.902.000,00	1.835.102.308,00	(74.736.615,00)	96,09	
3.07 . 3.06.01	DINAS PERINDUSTRIAN, PERDAGANGAN, KOPERASI DAN UKM	148.150.000,00	1.495.788.923,00	265.900.000,00	1.909.838.923,00			
		148.150.000,00	1.423.050.308,00	263.902.000,00	1.835.102.308,00	(74.736.615,00)	96,09	
3.07 . 3.06.01 . 01	DINAS PERINDUSTRIAN, PERDAGANGAN, KOP	148.150.000,00	1.495.788.923,00	265.900.000,00	1.909.838.923,00			
		148.150.000,00	1.423.050.308,00	263.902.000,00	1.835.102.308,00	(74.736.615,00)	96,09	
3.07 . 3.06.01 . 01 . 01	Program Pelayanan Administrasi Perkantoran	113.100.000,00	892.824.723,00	0,00	1.005.924.723,00			
		113.100.000,00	858.575.508,00	0,00	971.675.508,00	(34.249.215,00)	96,60	
3.07 . 3.06.01 . 01 . 01 . 01	Penyediaan jasa surat menyurat	0,00	5.000.000,00	0,00	5.000.000,00			
		0,00	4.935.500,00	0,00	4.935.500,00	(64.500,00)	98,71	
3.07 . 3.06.01 . 01 . 01 . 02	Penyediaan jasa komunikasi, sumber daya air dan listrik	0,00	284.324.723,00	0,00	284.324.723,00			
		0,00	272.186.833,00	0,00	272.186.833,00	(12.137.890,00)	95,73	
3.07 . 3.06.01 . 01 . 01 . 06	Penyediaan jasa pemeliharaan dan perizinan kendaraan dinas/operasional	0,00	38.200.000,00	0,00	38.200.000,00			
		0,00	30.019.075,00	0,00	30.019.075,00	(8.180.925,00)	78,58	
3.07 . 3.06.01 . 01 . 01 . 08	Penyediaan jasa kebersihan kantor	0,00	100.100.000,00	0,00	100.100.000,00			
		0,00	96.095.000,00	0,00	96.095.000,00	(4.005.000,00)	96,00	
3.07 . 3.06.01 . 01 . 01 . 10	Penyediaan alat tulis kantor	0,00	40.000.000,00	0,00	40.000.000,00			
		0,00	39.216.000,00	0,00	39.216.000,00	(784.000,00)	98,04	

KODE	URAIAN URUSAN, ORGANISASI, PROGRAM DAN KEGIATAN	ANGGARAN				BERTAMBAH / (BERKURANG)		
		REALISASI				JUMLAH	(Rp)	(%)
		JENIS BELANJA						
		PEGAWAI	BARANG & JASA	MODAL				
3.07 . 3.06.01 . 01 . 01 . 11	Penyediaan barang cetakan dan penggandaan	0,00	230.250.000,00	0,00	230.250.000,00			
		0,00	226.568.600,00	0,00	226.568.600,00	(3.681.400,00)	98,40	
3.07 . 3.06.01 . 01 . 01 . 12	Penyediaan komponen instalasi listrik/penerangan bangunan kantor	0,00	30.000.000,00	0,00	30.000.000,00			
		0,00	29.994.000,00	0,00	29.994.000,00	(6.000,00)	99,98	
3.07 . 3.06.01 . 01 . 01 . 15	Penyediaan bahan bacaan dan peraturan perundang-undangan	0,00	5.400.000,00	0,00	5.400.000,00			
		0,00	5.400.000,00	0,00	5.400.000,00	0,00	100,00	
3.07 . 3.06.01 . 01 . 01 . 17	Penyediaan makanan dan minuman	0,00	23.500.000,00	0,00	23.500.000,00			
		0,00	23.500.000,00	0,00	23.500.000,00	0,00	100,00	
3.07 . 3.06.01 . 01 . 01 . 18	Rapat-rapat koordinasi dan konsultasi ke luar daerah	0,00	135.800.000,00	0,00	135.800.000,00			
		0,00	130.410.500,00	0,00	130.410.500,00	(5.389.500,00)	96,03	
3.07 . 3.06.01 . 01 . 01 . 23	Kegiatan Pengelolaan Keuangan SKPD	113.100.000,00	250.000,00	0,00	113.350.000,00			
		113.100.000,00	250.000,00	0,00	113.350.000,00	0,00	100,00	
3.07 . 3.06.01 . 01 . 02	Program Peningkatan Sarana dan Prasarana Aparatur	0,00	156.280.000,00	65.900.000,00	222.180.000,00			
		0,00	144.012.200,00	65.595.000,00	209.607.200,00	(12.572.800,00)	94,34	
3.07 . 3.06.01 . 01 . 02 . 03	Pembangunan gedung kantor	0,00	0,00	5.900.000,00	5.900.000,00			
		0,00	0,00	5.875.000,00	5.875.000,00	(25.000,00)	99,58	
3.07 . 3.06.01 . 01 . 02 . 05	pengadaan Kendaraan dinas/operasional	0,00	0,00	50.000.000,00	50.000.000,00			
		0,00	0,00	49.720.000,00	49.720.000,00	(280.000,00)	99,44	
3.07 . 3.06.01 . 01 . 02 . 09	Pengadaan peralatan gedung kantor	0,00	0,00	10.000.000,00	10.000.000,00			
		0,00	0,00	10.000.000,00	10.000.000,00	0,00	100,00	
3.07 . 3.06.01 . 01 . 02 . 24	Pemeliharaan rutin/berkala kendaraan dinas/operasional	0,00	127.280.000,00	0,00	127.280.000,00			
		0,00	123.497.200,00	0,00	123.497.200,00	(3.782.800,00)	97,03	
3.07 . 3.06.01 . 01 . 02 . 26	Pemeliharaan rutin/berkala perlengkapan gedung kantor	0,00	10.000.000,00	0,00	10.000.000,00			
		0,00	5.335.000,00	0,00	5.335.000,00	(4.665.000,00)	53,35	
3.07 . 3.06.01 . 01 . 02 . 28	Pemeliharaan rutin/berkala peralatan gedung kantor	0,00	19.000.000,00	0,00	19.000.000,00			
		0,00	15.180.000,00	0,00	15.180.000,00	(3.820.000,00)	79,89	
3.07 . 3.06.01 . 01 . 06	Program peningkatan pengembangan sistem pelaporan capaian kinerja dan keuangan	0,00	10.000.000,00	0,00	10.000.000,00			
		0,00	10.000.000,00	0,00	10.000.000,00	0,00	100,00	
3.07 . 3.06.01 . 01 . 06 . 01	Penyusunan laporan capaian kinerja dan ikhtisar realisasi kinerja SKPD	0,00	5.000.000,00	0,00	5.000.000,00			
		0,00	5.000.000,00	0,00	5.000.000,00	0,00	100,00	

KODE	URAIAN URUSAN, ORGANISASI, PROGRAM DAN KEGIATAN	ANGGARAN				BERTAMBAH / (BERKURANG)		
		REALISASI				JUMLAH	(Rp)	(%)
		JENIS BELANJA						
		PEGAWAI	BARANG & JASA	MODAL				
3.07 . 3.06.01 . 01 . 06 . 04	penyusunan pelaporan keuangan akhir tahun	0,00	5.000.000,00	0,00	5.000.000,00	0,00	100,00	
		0,00	5.000.000,00	0,00	5.000.000,00			
3.07 . 3.06.01 . 01 . 15	Program peningkatan kapasitas iptek sistem produksi	0,00	57.600.000,00	0,00	57.600.000,00	(8.996.000,00)	84,38	
		0,00	48.604.000,00	0,00	48.604.000,00			
3.07 . 3.06.01 . 01 . 15 . 05	Penegmbangan sistem inovasi teknologi industri	0,00	57.600.000,00	0,00	57.600.000,00	(8.996.000,00)	84,38	
		0,00	48.604.000,00	0,00	48.604.000,00			
3.07 . 3.06.01 . 01 . 17	Program peningkatan kemampuan teknologi industri	550.000,00	149.450.000,00	0,00	150.000.000,00	(1.845.000,00)	98,77	
		550.000,00	147.605.000,00	0,00	148.155.000,00			
3.07 . 3.06.01 . 01 . 17 . 01	Pembinaan kemampuan teknologi industri	550.000,00	149.450.000,00	0,00	150.000.000,00	(1.845.000,00)	98,77	
		550.000,00	147.605.000,00	0,00	148.155.000,00			
3.07 . 3.06.01 . 01 . 27	Pembinaan Lingkungan Sosial	34.500.000,00	229.634.200,00	200.000.000,00	464.134.200,00	(17.073.600,00)	96,32	
		34.500.000,00	214.253.600,00	198.307.000,00	447.060.600,00			
3.07 . 3.06.01 . 01 . 27 . 04	Bantuan Sarana produksi dan Fasilitas promosi bagi usaha mandiri masyarakat	0,00	0,00	0,00	0,00	0,00	0,00	
		0,00	0,00	0,00	0,00			
3.07 . 3.06.01 . 01 . 27 . 05	Pembinaan/Pelatihan Kemampuan dan Ketrampilan Kerja Bagi Industri Kecil dan Menengah	22.500.000,00	90.420.000,00	0,00	112.920.000,00	(9.360.000,00)	91,71	
		22.500.000,00	81.060.000,00	0,00	103.560.000,00			
3.07 . 3.06.01 . 01 . 27 . 06	Pembinaan/Pelatihan Kewirausahaan	12.000.000,00	79.214.200,00	0,00	91.214.200,00	(6.020.600,00)	93,40	
		12.000.000,00	73.193.600,00	0,00	85.193.600,00			
3.07 . 3.06.01 . 01 . 27 . 07	Pembangunan/Rehabilitasi/Pemeliharaan Pasar	0,00	60.000.000,00	200.000.000,00	260.000.000,00	(1.693.000,00)	99,35	
		0,00	60.000.000,00	198.307.000,00	258.307.000,00			
3.07 . 3.06.01 . 01 . 27 . 09	Bantuan Modal usaha Bagi Usaha Mikro, Kecil dan Menengah (DBHCHT)	0,00	0,00	0,00	0,00	0,00	0,00	
		0,00	0,00	0,00	0,00			
3.08	Transmigrasi	0,00	1.000.000,00	0,00	1.000.000,00	0,00	100,00	
		0,00	1.000.000,00	0,00	1.000.000,00			
3.08 . 2.01.01	DINAS KETENAGAKERJAAN	0,00	1.000.000,00	0,00	1.000.000,00	0,00	100,00	
		0,00	1.000.000,00	0,00	1.000.000,00			
3.08 . 2.01.01 . 01	DINAS KETENAGAKERJAAN	0,00	1.000.000,00	0,00	1.000.000,00	0,00	100,00	
		0,00	1.000.000,00	0,00	1.000.000,00			
3.08 . 2.01.01 . 01 . 18	Program Pengembangan Wilayah Transmigrasi	0,00	1.000.000,00	0,00	1.000.000,00	0,00	100,00	
		0,00	1.000.000,00	0,00	1.000.000,00			

KODE	URAIAN URUSAN, ORGANISASI, PROGRAM DAN KEGIATAN	ANGGARAN				BERTAMBAH / (BERKURANG)		
		REALISASI				JUMLAH	(Rp)	(%)
		JENIS BELANJA						
		PEGAWAI	BARANG & JASA	MODAL				
3.08 . 2.01.01 . 01 . 18 . 02	Peningkatan Kerjasama antar Wilayah, antar Pelaku dan antar Sektor dalam rangka Pengembangan Kawasan Transmigrasi	0,00	1.000.000,00	0,00	1.000.000,00	0,00	100,00	
		0,00	1.000.000,00	0,00	1.000.000,00			
4	Urusan Penunjang / Pemerintahan	18.181.972.600,00	49.014.064.609,00	9.612.587.300,00	76.808.624.509,00	(4.444.231.551,00)	94,21	
		17.654.611.003,00	45.249.785.013,00	9.459.996.942,00	72.364.392.958,00			
4.01	Administrasi Pemerintahan	2.516.288.000,00	34.132.217.083,00	3.523.364.800,00	40.171.869.883,00	(3.356.966.555,00)	91,64	
		2.356.659.350,00	31.037.680.998,00	3.420.562.980,00	36.814.903.328,00			
4.01 . 4.01.03	SEKRETARIAT DAERAH	1.580.349.000,00	11.161.471.000,00	1.298.968.800,00	14.040.788.800,00	(1.243.705.701,00)	91,14	
		1.443.460.150,00	10.079.303.649,00	1.274.319.300,00	12.797.083.099,00			
4.01 . 4.01.03 . 01	BAGIAN PEMERINTAHAN	9.900.000,00	129.928.000,00	15.150.000,00	154.978.000,00	(3.218.700,00)	97,92	
		9.300.000,00	127.309.300,00	15.150.000,00	151.759.300,00			
4.01 . 4.01.03 . 01 . 01	Program Pelayanan Administrasi Perkantoran	9.900.000,00	79.040.000,00	15.150.000,00	104.090.000,00	(2.491.200,00)	97,61	
		9.300.000,00	77.148.800,00	15.150.000,00	101.598.800,00			
4.01 . 4.01.03 . 01 . 01 . 01	Penyediaan Jasa Surat Menyurat	0,00	4.900.000,00	0,00	4.900.000,00	(1.000,00)	99,98	
		0,00	4.899.000,00	0,00	4.899.000,00			
4.01 . 4.01.03 . 01 . 01 . 03	Penyediaan Jasa Peralatan dan Perlengkapan Kantor	0,00	1.000.000,00	15.150.000,00	16.150.000,00	(10.000,00)	99,94	
		0,00	990.000,00	15.150.000,00	16.140.000,00			
4.01 . 4.01.03 . 01 . 01 . 06	Penyediaan Jasa Pemeliharaan dan Perizinan Kendaraan Dinas/Operasional	0,00	5.950.000,00	0,00	5.950.000,00	(1.385.200,00)	76,72	
		0,00	4.564.800,00	0,00	4.564.800,00			
4.01 . 4.01.03 . 01 . 01 . 08	Penyediaan Jasa Kebersihan Kantor	0,00	7.000.000,00	0,00	7.000.000,00	0,00	100,00	
		0,00	7.000.000,00	0,00	7.000.000,00			
4.01 . 4.01.03 . 01 . 01 . 10	Penyediaan Alat Tulis Kantor	0,00	15.000.000,00	0,00	15.000.000,00	0,00	100,00	
		0,00	15.000.000,00	0,00	15.000.000,00			
4.01 . 4.01.03 . 01 . 01 . 11	Penyediaan Barang Cetak dan Penggandaan	0,00	8.250.000,00	0,00	8.250.000,00	0,00	100,00	
		0,00	8.250.000,00	0,00	8.250.000,00			
4.01 . 4.01.03 . 01 . 01 . 15	Penyediaan Bahan Bacaan dan Peraturan Perundang-undangan	0,00	1.980.000,00	0,00	1.980.000,00	(60.000,00)	96,97	
		0,00	1.920.000,00	0,00	1.920.000,00			
4.01 . 4.01.03 . 01 . 01 . 17	Penyediaan Makanan dan Minuman	0,00	32.360.000,00	0,00	32.360.000,00	(435.000,00)	98,66	
		0,00	31.925.000,00	0,00	31.925.000,00			
4.01 . 4.01.03 . 01 . 01 . 23	Pengelolaan Keuangan SKPD	9.900.000,00	2.600.000,00	0,00	12.500.000,00	(600.000,00)	95,20	
		9.300.000,00	2.600.000,00	0,00	11.900.000,00			

KODE	URAIAN URUSAN, ORGANISASI, PROGRAM DAN KEGIATAN	ANGGARAN				BERTAMBAH / (BERKURANG)		
		REALISASI				JUMLAH	(Rp)	(%)
		JENIS BELANJA						
		PEGAWAI	BARANG & JASA	MODAL				
4.01 . 4.01.03 . 01 . 02	Program Peningkatan Sarana dan Prasarana Aparatur	0,00	8.000.000,00	0,00	8.000.000,00			
		0,00	7.944.500,00	0,00	7.944.500,00	(55.500,00)	99,31	
4.01 . 4.01.03 . 01 . 02 . 24	Pemeliharaan Rutin/ Berkala Kendaraan Dinas/ Operasional	0,00	8.000.000,00	0,00	8.000.000,00			
		0,00	7.944.500,00	0,00	7.944.500,00	(55.500,00)	99,31	
4.01 . 4.01.03 . 01 . 06	Program Peningkatan Pengembangan Sistem Pelaporan Capaian Kinerja dan Keuangan	0,00	1.625.000,00	0,00	1.625.000,00			
		0,00	1.612.000,00	0,00	1.612.000,00	(13.000,00)	99,20	
4.01 . 4.01.03 . 01 . 06 . 01	Penyusunan Laporan Capaian Kinerja dan Ikhtisar Realisasi Kinerja SKPD	0,00	1.625.000,00	0,00	1.625.000,00			
		0,00	1.612.000,00	0,00	1.612.000,00	(13.000,00)	99,20	
4.01 . 4.01.03 . 01 . 25	Program Peningkatan Kerjasama Antar Pemerintah Daerah	0,00	0,00	0,00	0,00			
		0,00	0,00	0,00	0,00	0,00	0,00	
4.01 . 4.01.03 . 01 . 25 . 05	Fasilitasi / Pembentukan Kerjasama Antar Daerah	0,00	0,00	0,00	0,00			
		0,00	0,00	0,00	0,00	0,00	0,00	
4.01 . 4.01.03 . 01 . 26	Program Penataan Peraturan Perundang-Undangan	0,00	10.860.000,00	0,00	10.860.000,00			
		0,00	10.358.000,00	0,00	10.358.000,00	(502.000,00)	95,38	
4.01 . 4.01.03 . 01 . 26 . 04	Fasilitasi sosialisasi peraturan perundang-undangan	0,00	10.860.000,00	0,00	10.860.000,00			
		0,00	10.358.000,00	0,00	10.358.000,00	(502.000,00)	95,38	
4.01 . 4.01.03 . 01 . 27	Program Penataan Daerah Otonomi Baru	0,00	11.100.000,00	0,00	11.100.000,00			
		0,00	11.000.000,00	0,00	11.000.000,00	(100.000,00)	99,10	
4.01 . 4.01.03 . 01 . 27 . 09	Identifikasi dan Inventarisasi Nama Rupa Bumi	0,00	11.100.000,00	0,00	11.100.000,00			
		0,00	11.000.000,00	0,00	11.000.000,00	(100.000,00)	99,10	
4.01 . 4.01.03 . 01 . 50	Program Peningkatan Pelayanan Publik	0,00	11.300.000,00	0,00	11.300.000,00			
		0,00	11.246.000,00	0,00	11.246.000,00	(54.000,00)	99,52	
4.01 . 4.01.03 . 01 . 50 . 03	Monitoring dan Evaluasi SPM	0,00	11.300.000,00	0,00	11.300.000,00			
		0,00	11.246.000,00	0,00	11.246.000,00	(54.000,00)	99,52	
4.01 . 4.01.03 . 01 . 54	Program Pengendalian Pemanfaatan Ruang	0,00	8.003.000,00	0,00	8.003.000,00			
		0,00	8.000.000,00	0,00	8.000.000,00	(3.000,00)	99,96	
4.01 . 4.01.03 . 01 . 54 . 01	Pemeliharaan dan Perawatan Pilar Batas Daerah	0,00	8.003.000,00	0,00	8.003.000,00			
		0,00	8.000.000,00	0,00	8.000.000,00	(3.000,00)	99,96	

KODE	URAIAN URUSAN, ORGANISASI, PROGRAM DAN KEGIATAN	ANGGARAN				BERTAMBAH / (BERKURANG)		
		REALISASI				JUMLAH	(Rp)	(%)
		JENIS BELANJA						
		PEGAWAI	BARANG & JASA	MODAL				
4.01 . 4.01.03 . 02	BAGIAN PROTOKOL DAN KOMUNIKASI PIMP	19.543.500,00	383.956.500,00	55.600.000,00	459.100.000,00	(10.523.025,00)	97,71	
		19.263.500,00	373.765.375,00	55.548.100,00	448.576.975,00			
4.01 . 4.01.03 . 02 . 01	Program Pelayanan Administrasi Perkantoran	12.200.000,00	270.650.000,00	55.600.000,00	338.450.000,00	(7.865.042,00)	97,68	
		12.200.000,00	262.836.858,00	55.548.100,00	330.584.958,00			
4.01 . 4.01.03 . 02 . 01 . 01	Penyediaan Jasa Surat Menyurat	0,00	2.500.000,00	0,00	2.500.000,00	(7.000,00)	99,72	
		0,00	2.493.000,00	0,00	2.493.000,00			
4.01 . 4.01.03 . 02 . 01 . 02	Penyediaan Jasa Komunikasi, Sumber Daya Air dan Listrik	0,00	14.400.000,00	0,00	14.400.000,00	(415.638,00)	97,11	
		0,00	13.984.362,00	0,00	13.984.362,00			
4.01 . 4.01.03 . 02 . 01 . 06	Penyediaan Jasa Pemeliharaan dan Perizinan Kendaraan Dinas/Operasional	0,00	4.500.000,00	0,00	4.500.000,00	(1.798.250,00)	60,04	
		0,00	2.701.750,00	0,00	2.701.750,00			
4.01 . 4.01.03 . 02 . 01 . 08	Penyediaan Jasa Kebersihan Kantor	0,00	26.836.000,00	0,00	26.836.000,00	(1.000,00)	100,00	
		0,00	26.835.000,00	0,00	26.835.000,00			
4.01 . 4.01.03 . 02 . 01 . 09	Penyediaan Jasa Perbaikan Peralatan Kerja	0,00	26.651.000,00	0,00	26.651.000,00	0,00	100,00	
		0,00	26.651.000,00	0,00	26.651.000,00			
4.01 . 4.01.03 . 02 . 01 . 10	Penyediaan Alat Tulis Kantor	0,00	15.000.000,00	0,00	15.000.000,00	0,00	100,00	
		0,00	15.000.000,00	0,00	15.000.000,00			
4.01 . 4.01.03 . 02 . 01 . 11	Penyediaan Barang Cetak dan Penggandaan	0,00	11.565.000,00	0,00	11.565.000,00	0,00	100,00	
		0,00	11.565.000,00	0,00	11.565.000,00			
4.01 . 4.01.03 . 02 . 01 . 12	Penyediaan Komponen Instalasi Listrik/Penerangan Bangunan Kantor	0,00	5.000.000,00	0,00	5.000.000,00	(33.000,00)	99,34	
		0,00	4.967.000,00	0,00	4.967.000,00			
4.01 . 4.01.03 . 02 . 01 . 13	Penyediaan Peralatan dan Perlengkapan Kantor	200.000,00	0,00	55.600.000,00	55.800.000,00	(51.900,00)	99,91	
		200.000,00	0,00	55.548.100,00	55.748.100,00			
4.01 . 4.01.03 . 02 . 01 . 15	Penyediaan Bahan Bacaan dan Peraturan Perundang-undangan	0,00	15.900.000,00	0,00	15.900.000,00	(5.377.000,00)	66,18	
		0,00	10.523.000,00	0,00	10.523.000,00			
4.01 . 4.01.03 . 02 . 01 . 17	Penyediaan Makanan dan Minuman	0,00	28.998.000,00	0,00	28.998.000,00	(147.000,00)	99,49	
		0,00	28.851.000,00	0,00	28.851.000,00			
4.01 . 4.01.03 . 02 . 01 . 18	Rapat-rapat Koordinasi dan Konsultasi ke Luar Daerah	0,00	117.500.000,00	0,00	117.500.000,00	(34.254,00)	99,97	
		0,00	117.465.746,00	0,00	117.465.746,00			
4.01 . 4.01.03 . 02 . 01 . 23	Pengelolaan Keuangan SKPD	12.000.000,00	1.800.000,00	0,00	13.800.000,00	0,00	100,00	
		12.000.000,00	1.800.000,00	0,00	13.800.000,00			

KODE	URAIAN URUSAN, ORGANISASI, PROGRAM DAN KEGIATAN	ANGGARAN				BERTAMBAH / (BERKURANG)		
		REALISASI				JUMLAH	(Rp)	(%)
		JENIS BELANJA						
		PEGAWAI	BARANG & JASA	MODAL				
4.01 . 4.01.03 . 02 . 02	Program Peningkatan Sarana dan Prasarana Aparatur	0,00	78.430.000,00	0,00	78.430.000,00			
		0,00	78.420.517,00	0,00	78.420.517,00	(9.483,00)	99,99	
4.01 . 4.01.03 . 02 . 02 . 07	Pengadaan Perlengkapan Gedung Kantor	0,00	0,00	0,00	0,00	0,00	0,00	
		0,00	0,00	0,00	0,00			
4.01 . 4.01.03 . 02 . 02 . 24	Pemeliharaan Rutin/ Berkala Kendaraan Dinas/ Operasional	0,00	78.430.000,00	0,00	78.430.000,00			
		0,00	78.420.517,00	0,00	78.420.517,00	(9.483,00)	99,99	
4.01 . 4.01.03 . 02 . 06	Program Peningkatan Pengembangan Sistem Pelaporan Capaian Kinerja dan Keuangan	4.843.500,00	156.500,00	0,00	5.000.000,00			
		4.738.500,00	156.500,00	0,00	4.895.000,00	(105.000,00)	97,90	
4.01 . 4.01.03 . 02 . 06 . 01	Penyusunan Laporan Capaian Kinerja dan Ikhtisar Realisasi Kinerja SKPD	4.843.500,00	156.500,00	0,00	5.000.000,00			
		4.738.500,00	156.500,00	0,00	4.895.000,00	(105.000,00)	97,90	
4.01 . 4.01.03 . 02 . 16	Program Peningkatan Pelayanan Kedinasan Kepala Daerah/ Wakil Kepala Daerah	2.500.000,00	34.720.000,00	0,00	37.220.000,00			
		2.325.000,00	32.351.500,00	0,00	34.676.500,00	(2.543.500,00)	93,17	
4.01 . 4.01.03 . 02 . 16 . 15	Fasilitasi Keprotokolan	2.500.000,00	34.720.000,00	0,00	37.220.000,00			
		2.325.000,00	32.351.500,00	0,00	34.676.500,00	(2.543.500,00)	93,17	
4.01 . 4.01.03 . 02 . 25	Program Peningkatan Kerjasama Antar Pemerintah Daerah	0,00	0,00	0,00	0,00			
		0,00	0,00	0,00	0,00	0,00	0,00	
4.01 . 4.01.03 . 02 . 25 . 05	Fasilitasi / Pembentukan Kerjasama Antar Daerah	0,00	0,00	0,00	0,00			
		0,00	0,00	0,00	0,00	0,00	0,00	
4.01 . 4.01.03 . 03	BAGIAN HUKUM	127.000.000,00	409.812.000,00	218.550.000,00	755.362.000,00			
		121.850.000,00	406.664.235,00	217.732.500,00	746.246.735,00	(9.115.265,00)	98,79	
4.01 . 4.01.03 . 03 . 01	Program Pelayanan Administrasi Perkantoran	8.850.000,00	36.222.600,00	67.550.000,00	112.622.600,00			
		6.150.000,00	35.870.175,00	67.352.500,00	109.372.675,00	(3.249.925,00)	97,11	
4.01 . 4.01.03 . 03 . 01 . 01	Penyediaan Jasa Surat Menyurat	0,00	2.118.000,00	0,00	2.118.000,00			
		0,00	2.114.000,00	0,00	2.114.000,00	(4.000,00)	99,81	
4.01 . 4.01.03 . 03 . 01 . 06	Penyediaan Jasa Pemeliharaan dan Perizinan Kendaraan Dinas/Operasional	0,00	2.374.000,00	0,00	2.374.000,00			
		0,00	2.258.575,00	0,00	2.258.575,00	(115.425,00)	95,14	
4.01 . 4.01.03 . 03 . 01 . 08	Penyediaan Jasa Kebersihan Kantor	0,00	12.000.000,00	0,00	12.000.000,00			
		0,00	12.000.000,00	0,00	12.000.000,00	0,00	100,00	
4.01 . 4.01.03 . 03 . 01 . 09	Penyediaan Jasa Perbaikan Peralatan Kerja	0,00	2.800.000,00	0,00	2.800.000,00			
		0,00	2.800.000,00	0,00	2.800.000,00	0,00	100,00	

KODE	URAIAN URUSAN, ORGANISASI, PROGRAM DAN KEGIATAN	ANGGARAN				BERTAMBAH / (BERKURANG)		
		REALISASI				JUMLAH	(Rp)	(%)
		JENIS BELANJA						
		PEGAWAI	BARANG & JASA	MODAL				
4.01 . 4.01.03 . 03 . 01 . 10	Penyediaan Alat Tulis Kantor	0,00	8.948.200,00	0,00	8.948.200,00	0,00	100,00	
		0,00	8.948.200,00	0,00	8.948.200,00			
4.01 . 4.01.03 . 03 . 01 . 11	Penyediaan Barang Cetak dan Penggandaan	0,00	6.782.400,00	0,00	6.782.400,00	(233.000,00)	96,56	
		0,00	6.549.400,00	0,00	6.549.400,00			
4.01 . 4.01.03 . 03 . 01 . 13	Penyediaan Peralatan dan Perlengkapan Kantor	150.000,00	0,00	51.550.000,00	51.700.000,00	(194.500,00)	99,62	
		150.000,00	0,00	51.355.500,00	51.505.500,00			
4.01 . 4.01.03 . 03 . 01 . 15	Penyediaan Bahan Bacaan dan Peraturan Perundang-undangan	0,00	1.200.000,00	16.000.000,00	17.200.000,00	(3.000,00)	99,98	
		0,00	1.200.000,00	15.997.000,00	17.197.000,00			
4.01 . 4.01.03 . 03 . 01 . 17	Penyediaan Makanan dan Minuman	0,00	0,00	0,00	0,00	0,00	0,00	
		0,00	0,00	0,00	0,00			
4.01 . 4.01.03 . 03 . 01 . 23	Pengelolaan Keuangan SKPD	8.700.000,00	0,00	0,00	8.700.000,00	(2.700.000,00)	68,97	
		6.000.000,00	0,00	0,00	6.000.000,00			
4.01 . 4.01.03 . 03 . 02	Program Peningkatan Sarana dan Prasarana Aparatur	0,00	0,00	151.000.000,00	151.000.000,00	(620.000,00)	99,59	
		0,00	0,00	150.380.000,00	150.380.000,00			
4.01 . 4.01.03 . 03 . 02 . 22	Pemeliharaan Rutin/ Berkala Gedung Kantor	0,00	0,00	151.000.000,00	151.000.000,00	(620.000,00)	99,59	
		0,00	0,00	150.380.000,00	150.380.000,00			
4.01 . 4.01.03 . 03 . 02 . 24	Pemeliharaan Rutin/ Berkala Kendaraan Dinas/ Operasional	0,00	0,00	0,00	0,00	0,00	0,00	
		0,00	0,00	0,00	0,00			
4.01 . 4.01.03 . 03 . 06	Program Peningkatan Pengembangan Sistem Pelaporan Capaian Kinerja dan Keuangan	0,00	1.500.000,00	0,00	1.500.000,00	0,00	100,00	
		0,00	1.500.000,00	0,00	1.500.000,00			
4.01 . 4.01.03 . 03 . 06 . 01	Penyusunan Laporan Capaian Kinerja dan Ikhtisar Realisasi Kinerja SKPD	0,00	1.500.000,00	0,00	1.500.000,00	0,00	100,00	
		0,00	1.500.000,00	0,00	1.500.000,00			
4.01 . 4.01.03 . 03 . 26	Program Penataan Peraturan Perundang-Undangan	118.150.000,00	372.089.400,00	0,00	490.239.400,00	(5.245.340,00)	98,93	
		115.700.000,00	369.294.060,00	0,00	484.994.060,00			
4.01 . 4.01.03 . 03 . 26 . 02	Penyusunan rencana kerja rancangan peraturan perundang-undangan	2.100.000,00	122.146.000,00	0,00	124.246.000,00	(1.825.120,00)	98,53	
		2.100.000,00	120.320.880,00	0,00	122.420.880,00			
4.01 . 4.01.03 . 03 . 26 . 04	Fasilitasi sosialisasi peraturan perundang-undangan	7.800.000,00	35.266.000,00	0,00	43.066.000,00	(15.600,00)	99,96	
		7.800.000,00	35.250.400,00	0,00	43.050.400,00			
4.01 . 4.01.03 . 03 . 26 . 05	Publikasi peraturan perundang-undangan	3.450.000,00	179.087.400,00	0,00	182.537.400,00	(2.096.310,00)	98,85	
		2.250.000,00	178.191.090,00	0,00	180.441.090,00			

KODE	URAIAN URUSAN, ORGANISASI, PROGRAM DAN KEGIATAN	ANGGARAN			BERTAMBAH / (BERKURANG)		
		REALISASI			JUMLAH	(Rp)	(%)
		JENIS BELANJA					
		PEGAWAI	BARANG & JASA	MODAL			
4.01 . 4.01.03 . 03 . 26 . 07	Kajian Hukum Terhadap Masalah - masalah hukum dan penyelesaian sengketa hukum	104.800.000,00	35.590.000,00	0,00	140.390.000,00		
		103.550.000,00	35.531.690,00	0,00	139.081.690,00	(1.308.310,00)	99,07
4.01 . 4.01.03 . 04	BAGIAN ADMINISTRASI PEMBANGUNAN	220.100.000,00	215.331.200,00	45.809.600,00	481.240.800,00	(25.646.854,00)	94,67
		209.650.000,00	200.242.946,00	45.701.000,00	455.593.946,00		
4.01 . 4.01.03 . 04 . 01	Program Pelayanan Administrasi Perkantoran	13.000.000,00	30.257.000,00	0,00	43.257.000,00	(2.626.380,00)	93,93
		13.000.000,00	27.630.620,00	0,00	40.630.620,00		
4.01 . 4.01.03 . 04 . 01 . 01	Penyediaan Jasa Surat Menyurat	0,00	760.000,00	0,00	760.000,00	0,00	100,00
		0,00	760.000,00	0,00	760.000,00		
4.01 . 4.01.03 . 04 . 01 . 06	Penyediaan Jasa Pemeliharaan dan Perizinan Kendaraan Dinas/Operasional	0,00	5.250.000,00	0,00	5.250.000,00	(2.338.880,00)	55,45
		0,00	2.911.120,00	0,00	2.911.120,00		
4.01 . 4.01.03 . 04 . 01 . 10	Penyediaan Alat Tulis Kantor	0,00	7.722.000,00	0,00	7.722.000,00	(72.500,00)	99,06
		0,00	7.649.500,00	0,00	7.649.500,00		
4.01 . 4.01.03 . 04 . 01 . 11	Penyediaan Barang Cetak dan Penggandaan	1.000.000,00	10.350.000,00	0,00	11.350.000,00	0,00	100,00
		1.000.000,00	10.350.000,00	0,00	11.350.000,00		
4.01 . 4.01.03 . 04 . 01 . 15	Penyediaan Bahan Bacaan dan Peraturan Perundang-undangan	0,00	2.575.000,00	0,00	2.575.000,00	(10.000,00)	99,61
		0,00	2.565.000,00	0,00	2.565.000,00		
4.01 . 4.01.03 . 04 . 01 . 18	Rapat-rapat Koordinasi dan Konsultasi ke Luar Daerah	0,00	3.000.000,00	0,00	3.000.000,00	(205.000,00)	93,17
		0,00	2.795.000,00	0,00	2.795.000,00		
4.01 . 4.01.03 . 04 . 01 . 23	Pengelolaan Keuangan SKPD	12.000.000,00	600.000,00	0,00	12.600.000,00	0,00	100,00
		12.000.000,00	600.000,00	0,00	12.600.000,00		
4.01 . 4.01.03 . 04 . 02	Program Peningkatan Sarana dan Prasarana Aparatur	850.000,00	15.040.000,00	45.809.600,00	61.699.600,00	(463.669,00)	99,25
		850.000,00	14.684.931,00	45.701.000,00	61.235.931,00		
4.01 . 4.01.03 . 04 . 02 . 07	Pengadaan Perlengkapan Gedung Kantor	300.000,00	0,00	45.809.600,00	46.109.600,00	(108.600,00)	99,76
		300.000,00	0,00	45.701.000,00	46.001.000,00		
4.01 . 4.01.03 . 04 . 02 . 24	Pemeliharaan Rutin/ Berkala Kendaraan Dinas/Operasional	0,00	10.590.000,00	0,00	10.590.000,00	(88.069,00)	99,17
		0,00	10.501.931,00	0,00	10.501.931,00		
4.01 . 4.01.03 . 04 . 02 . 28	Pemeliharaan Rutin/ Berkala Peralatan Gedung Kantor	550.000,00	4.450.000,00	0,00	5.000.000,00	(267.000,00)	94,66
		550.000,00	4.183.000,00	0,00	4.733.000,00		

KODE	URAIAN URUSAN, ORGANISASI, PROGRAM DAN KEGIATAN	ANGGARAN				BERTAMBAH / (BERKURANG)		
		REALISASI				JUMLAH	(Rp)	(%)
		JENIS BELANJA						
		PEGAWAI	BARANG & JASA	MODAL				
4.01 . 4.01.03 . 04 . 05	Program Peningkatan Kapasitas Sumber Daya Aparatur	0,00	0,00	0,00	0,00			
		0,00	0,00	0,00	0,00	0,00	0,00	
4.01 . 4.01.03 . 04 . 05 . 01	Pendidikan dan Pelatihan Formal	0,00	0,00	0,00	0,00	0,00	0,00	
		0,00	0,00	0,00	0,00	0,00	0,00	
4.01 . 4.01.03 . 04 . 06	Program Peningkatan Pengembangan Sistem Pelaporan Capaian Kinerja dan Keuangan	76.750.000,00	44.575.000,00	0,00	121.325.000,00	(2.157.768,00)	98,22	
		76.100.000,00	43.067.232,00	0,00	119.167.232,00			
4.01 . 4.01.03 . 04 . 06 . 01	Penyusunan Laporan Capaian Kinerja dan Ikhtisar Realisasi Kinerja SKPD	8.300.000,00	6.450.000,00	0,00	14.750.000,00	0,00	100,00	
		8.300.000,00	6.450.000,00	0,00	14.750.000,00			
4.01 . 4.01.03 . 04 . 06 . 20	Monitoring, Evaluasi dan Pelaporan (MONEV) Bantuan Gubernur / Provinsi, DAK	28.800.000,00	13.650.000,00	0,00	42.450.000,00	(1.173.500,00)	97,24	
		28.550.000,00	12.726.500,00	0,00	41.276.500,00			
4.01 . 4.01.03 . 04 . 06 . 24	Penyusunan LAKIP, LKPJ, LPPD, RENJA, Informasi Keterbukaan Publik dan Laporan Keuangan SKPD	0,00	0,00	0,00	0,00	0,00	0,00	
		0,00	0,00	0,00	0,00			
4.01 . 4.01.03 . 04 . 06 . 25	Evaluasi Percepatan Realisasi Anggaran dan Kegiatan	18.650.000,00	23.125.000,00	0,00	41.775.000,00	(984.268,00)	97,64	
		18.250.000,00	22.540.732,00	0,00	40.790.732,00			
4.01 . 4.01.03 . 04 . 06 . 26	Kegiatan Monitoring, Evaluasi dan Pelaporan (Monev) APBD	21.000.000,00	1.350.000,00	0,00	22.350.000,00	0,00	100,00	
		21.000.000,00	1.350.000,00	0,00	22.350.000,00			
4.01 . 4.01.03 . 04 . 07	Program Peningkatan dan Pengembangan Pengelolaan Keuangan Daerah	22.050.000,00	14.384.200,00	0,00	36.434.200,00	(2.034.209,00)	94,42	
		20.900.000,00	13.499.991,00	0,00	34.399.991,00			
4.01 . 4.01.03 . 04 . 07 . 01	Kegiatan Penyusunan Sistem Informasi Pengendalian Pembangunan	4.050.000,00	13.465.000,00	0,00	17.515.000,00	(594.609,00)	96,61	
		3.800.000,00	13.120.391,00	0,00	16.920.391,00			
4.01 . 4.01.03 . 04 . 07 . 02	Kegiatan Pengelolaan Administrasi Pembangunan	18.000.000,00	919.200,00	0,00	18.919.200,00	(1.439.600,00)	92,39	
		17.100.000,00	379.600,00	0,00	17.479.600,00			
4.01 . 4.01.03 . 04 . 50	Program Peningkatan Pelayanan Publik	107.450.000,00	111.075.000,00	0,00	218.525.000,00	(18.364.828,00)	91,60	
		98.800.000,00	101.360.172,00	0,00	200.160.172,00			
4.01 . 4.01.03 . 04 . 50 . 04	Fasilitasi Rakor dan Kegiatan Pembangunan	99.200.000,00	83.200.000,00	0,00	182.400.000,00	(17.707.314,00)	90,29	
		90.750.000,00	73.942.686,00	0,00	164.692.686,00			
4.01 . 4.01.03 . 04 . 50 . 07	Penyelenggaraan Pembinaan Jasa Kontruksi	8.250.000,00	27.875.000,00	0,00	36.125.000,00	(657.514,00)	98,18	
		8.050.000,00	27.417.486,00	0,00	35.467.486,00			

KODE	URAIAN URUSAN, ORGANISASI, PROGRAM DAN KEGIATAN	ANGGARAN				BERTAMBAH / (BERKURANG)		
		REALISASI				JUMLAH	(Rp)	(%)
		JENIS BELANJA						
		PEGAWAI	BARANG & JASA	MODAL				
4.01 . 4.01.03 . 05	BAGIAN KESEJAHTERAAN RAKYAT	11.750.000,00	179.070.000,00	52.200.000,00	243.020.000,00	(63.508.755,00)	73,87	
		10.400.000,00	119.161.245,00	49.950.000,00	179.511.245,00			
4.01 . 4.01.03 . 05 . 01	Program Pelayanan Administrasi Perkantoran	11.400.000,00	67.708.000,00	0,00	79.108.000,00	(6.022.575,00)	92,39	
		10.400.000,00	62.685.425,00	0,00	73.085.425,00			
4.01 . 4.01.03 . 05 . 01 . 01	Penyediaan Jasa Surat Menyurat	0,00	5.400.000,00	0,00	5.400.000,00	(1.800.000,00)	66,67	
		0,00	3.600.000,00	0,00	3.600.000,00			
4.01 . 4.01.03 . 05 . 01 . 06	Penyediaan Jasa Pemeliharaan dan Perizinan Kendaraan Dinas/Operasional	0,00	2.500.000,00	0,00	2.500.000,00	(75,00)	100,00	
		0,00	2.499.925,00	0,00	2.499.925,00			
4.01 . 4.01.03 . 05 . 01 . 09	Penyediaan Jasa Perbaikan Peralatan Kerja	0,00	10.000.000,00	0,00	10.000.000,00	(2.140.000,00)	78,60	
		0,00	7.860.000,00	0,00	7.860.000,00			
4.01 . 4.01.03 . 05 . 01 . 10	Penyediaan Alat Tulis Kantor	0,00	20.000.000,00	0,00	20.000.000,00	(129.500,00)	99,35	
		0,00	19.870.500,00	0,00	19.870.500,00			
4.01 . 4.01.03 . 05 . 01 . 11	Penyediaan Barang Cetak dan Penggandaan	0,00	20.000.000,00	0,00	20.000.000,00	0,00	100,00	
		0,00	20.000.000,00	0,00	20.000.000,00			
4.01 . 4.01.03 . 05 . 01 . 15	Penyediaan Bahan Bacaan dan Peraturan Perundang-undangan	0,00	2.448.000,00	0,00	2.448.000,00	(173.000,00)	92,93	
		0,00	2.275.000,00	0,00	2.275.000,00			
4.01 . 4.01.03 . 05 . 01 . 17	Penyediaan Makanan dan Minuman	0,00	7.280.000,00	0,00	7.280.000,00	(700.000,00)	90,38	
		0,00	6.580.000,00	0,00	6.580.000,00			
4.01 . 4.01.03 . 05 . 01 . 23	Pengelolaan Keuangan SKPD	11.400.000,00	80.000,00	0,00	11.480.000,00	(1.080.000,00)	90,59	
		10.400.000,00	0,00	0,00	10.400.000,00			
4.01 . 4.01.03 . 05 . 02	Program Peningkatan Sarana dan Prasarana Aparatur	0,00	46.000.000,00	52.200.000,00	98.200.000,00	(23.208.064,00)	76,37	
		0,00	25.041.936,00	49.950.000,00	74.991.936,00			
4.01 . 4.01.03 . 05 . 02 . 07	Pengadaan Perlengkapan Gedung Kantor	0,00	0,00	52.200.000,00	52.200.000,00	(2.250.000,00)	95,69	
		0,00	0,00	49.950.000,00	49.950.000,00			
4.01 . 4.01.03 . 05 . 02 . 24	Pemeliharaan Rutin/ Berkala Kendaraan Dinas/ Operasional	0,00	46.000.000,00	0,00	46.000.000,00	(20.958.064,00)	54,44	
		0,00	25.041.936,00	0,00	25.041.936,00			
4.01 . 4.01.03 . 05 . 06	Program Peningkatan Pengembangan Sistem Pelaporan Capaian Kinerja dan Keuangan	0,00	0,00	0,00	0,00	0,00	0,00	
		0,00	0,00	0,00	0,00			
4.01 . 4.01.03 . 05 . 06 . 01	Penyusunan Laporan Capaian Kinerja dan Ikhtisar Realisasi Kinerja SKPD	0,00	0,00	0,00	0,00	0,00	0,00	
		0,00	0,00	0,00	0,00			

KODE	URAIAN URUSAN, ORGANISASI, PROGRAM DAN KEGIATAN	ANGGARAN			BERTAMBAH / (BERKURANG)		
		REALISASI			JUMLAH	(Rp)	(%)
		JENIS BELANJA					
		PEGAWAI	BARANG & JASA	MODAL			
4.01 . 4.01.03 . 05 . 50	Program Peningkatan Pelayanan Publik	350.000,00	65.362.000,00	0,00	65.712.000,00	(34.278.116,00)	47,84
		0,00	31.433.884,00	0,00	31.433.884,00		
4.01 . 4.01.03 . 05 . 50 . 11	Fasilitasi Kegiatan Kesejahteraan Rakyat	350.000,00	65.362.000,00	0,00	65.712.000,00	(34.278.116,00)	47,84
		0,00	31.433.884,00	0,00	31.433.884,00		
4.01 . 4.01.03 . 06	BAGIAN PEREKONOMIAN DAN SDA	16.800.000,00	75.179.400,00	0,00	91.979.400,00	(2.478.500,00)	97,31
		16.800.000,00	72.700.900,00	0,00	89.500.900,00		
4.01 . 4.01.03 . 06 . 01	Program Pelayanan Administrasi Perkantoran	16.800.000,00	65.179.400,00	0,00	81.979.400,00	(2.453.500,00)	97,01
		16.800.000,00	62.725.900,00	0,00	79.525.900,00		
4.01 . 4.01.03 . 06 . 01 . 01	Penyediaan Jasa Surat Menyurat	0,00	2.250.000,00	0,00	2.250.000,00	(12.000,00)	99,47
		0,00	2.238.000,00	0,00	2.238.000,00		
4.01 . 4.01.03 . 06 . 01 . 03	Penyediaan Jasa Peralatan dan Perlengkapan Kantor	0,00	1.250.000,00	0,00	1.250.000,00	0,00	100,00
		0,00	1.250.000,00	0,00	1.250.000,00		
4.01 . 4.01.03 . 06 . 01 . 06	Penyediaan Jasa Pemeliharaan dan Perizinan Kendaraan Dinas/Operasional	0,00	3.775.000,00	0,00	3.775.000,00	(1.500,00)	99,96
		0,00	3.773.500,00	0,00	3.773.500,00		
4.01 . 4.01.03 . 06 . 01 . 08	Penyediaan Jasa Kebersihan Kantor	0,00	15.600.000,00	0,00	15.600.000,00	0,00	100,00
		0,00	15.600.000,00	0,00	15.600.000,00		
4.01 . 4.01.03 . 06 . 01 . 10	Penyediaan Alat Tulis Kantor	0,00	7.106.400,00	0,00	7.106.400,00	0,00	100,00
		0,00	7.106.400,00	0,00	7.106.400,00		
4.01 . 4.01.03 . 06 . 01 . 11	Penyediaan Barang Cetak dan Penggandaan	0,00	4.000.000,00	0,00	4.000.000,00	0,00	100,00
		0,00	4.000.000,00	0,00	4.000.000,00		
4.01 . 4.01.03 . 06 . 01 . 15	Penyediaan Bahan Bacaan dan Peraturan Perundang-undangan	0,00	1.800.000,00	0,00	1.800.000,00	0,00	100,00
		0,00	1.800.000,00	0,00	1.800.000,00		
4.01 . 4.01.03 . 06 . 01 . 17	Penyediaan Makanan dan Minuman	0,00	6.898.000,00	0,00	6.898.000,00	(894.000,00)	87,04
		0,00	6.004.000,00	0,00	6.004.000,00		
4.01 . 4.01.03 . 06 . 01 . 18	Rapat-rapat Koordinasi dan Konsultasi ke Luar Daerah	0,00	17.900.000,00	0,00	17.900.000,00	(646.000,00)	96,39
		0,00	17.254.000,00	0,00	17.254.000,00		
4.01 . 4.01.03 . 06 . 01 . 23	Pengelolaan Keuangan SKPD	16.800.000,00	4.600.000,00	0,00	21.400.000,00	(900.000,00)	95,79
		16.800.000,00	3.700.000,00	0,00	20.500.000,00		

KODE	URAIAN URUSAN, ORGANISASI, PROGRAM DAN KEGIATAN	ANGGARAN				BERTAMBAH / (BERKURANG)		
		REALISASI				JUMLAH	(Rp)	(%)
		JENIS BELANJA						
		PEGAWAI	BARANG & JASA	MODAL				
4.01 . 4.01.03 . 06 . 02	Program Peningkatan Sarana dan Prasarana Aparatur	0,00	10.000.000,00	0,00	10.000.000,00			
		0,00	9.975.000,00	0,00	9.975.000,00	(25.000,00)	99,75	
4.01 . 4.01.03 . 06 . 02 . 24	Pemeliharaan Rutin/ Berkala Kendaraan Dinas/ Operasional	0,00	10.000.000,00	0,00	10.000.000,00			
		0,00	9.975.000,00	0,00	9.975.000,00	(25.000,00)	99,75	
4.01 . 4.01.03 . 07	BAGIAN ORGANISASI	127.700.000,00	318.359.800,00	0,00	446.059.800,00	(41.268.003,00)	90,75	
		118.500.000,00	286.291.797,00	0,00	404.791.797,00			
4.01 . 4.01.03 . 07 . 01	Program Pelayanan Administrasi Perkantoran	12.000.000,00	120.097.300,00	0,00	132.097.300,00			
		12.000.000,00	113.349.347,00	0,00	125.349.347,00	(6.747.953,00)	94,89	
4.01 . 4.01.03 . 07 . 01 . 01	Penyediaan Jasa Surat Menyurat	0,00	1.650.000,00	0,00	1.650.000,00	0,00	100,00	
		0,00	1.650.000,00	0,00	1.650.000,00			
4.01 . 4.01.03 . 07 . 01 . 02	Penyediaan Jasa Komunikasi, Sumber Daya Air dan Listrik	0,00	5.000.000,00	0,00	5.000.000,00	(444.600,00)	91,11	
		0,00	4.555.400,00	0,00	4.555.400,00			
4.01 . 4.01.03 . 07 . 01 . 06	Penyediaan Jasa Pemeliharaan dan Perizinan Kendaraan Dinas/Operasional	0,00	9.050.000,00	0,00	9.050.000,00	(433.053,00)	95,21	
		0,00	8.616.947,00	0,00	8.616.947,00			
4.01 . 4.01.03 . 07 . 01 . 08	Penyediaan Jasa Kebersihan Kantor	0,00	7.300.000,00	0,00	7.300.000,00	0,00	100,00	
		0,00	7.300.000,00	0,00	7.300.000,00			
4.01 . 4.01.03 . 07 . 01 . 09	Penyediaan Jasa Perbaikan Peralatan Kerja	0,00	6.080.000,00	0,00	6.080.000,00	0,00	100,00	
		0,00	6.080.000,00	0,00	6.080.000,00			
4.01 . 4.01.03 . 07 . 01 . 10	Penyediaan Alat Tulis Kantor	0,00	19.238.500,00	0,00	19.238.500,00	0,00	100,00	
		0,00	19.238.500,00	0,00	19.238.500,00			
4.01 . 4.01.03 . 07 . 01 . 11	Penyediaan Barang Cetak dan Penggandaan	0,00	26.500.000,00	0,00	26.500.000,00	0,00	100,00	
		0,00	26.500.000,00	0,00	26.500.000,00			
4.01 . 4.01.03 . 07 . 01 . 14	Penyediaan Peralatan Rumah Tangga	0,00	4.992.000,00	0,00	4.992.000,00	(732.000,00)	85,34	
		0,00	4.260.000,00	0,00	4.260.000,00			
4.01 . 4.01.03 . 07 . 01 . 15	Penyediaan Bahan Bacaan dan Peraturan Perundang-undangan	0,00	3.000.000,00	0,00	3.000.000,00	0,00	100,00	
		0,00	3.000.000,00	0,00	3.000.000,00			
4.01 . 4.01.03 . 07 . 01 . 17	Penyediaan Makanan dan Minuman	0,00	5.244.500,00	0,00	5.244.500,00	(890.000,00)	83,03	
		0,00	4.354.500,00	0,00	4.354.500,00			
4.01 . 4.01.03 . 07 . 01 . 18	Rapat-rapat Koordinasi dan Konsultasi ke Luar Daerah	0,00	31.642.300,00	0,00	31.642.300,00	(4.248.300,00)	86,57	
		0,00	27.394.000,00	0,00	27.394.000,00			

KODE	URAIAN URUSAN, ORGANISASI, PROGRAM DAN KEGIATAN	ANGGARAN				BERTAMBAH / (BERKURANG)		
		REALISASI				JUMLAH	(Rp)	(%)
		JENIS BELANJA						
		PEGAWAI	BARANG & JASA	MODAL				
4.01 . 4.01.03 . 07 . 01 . 23	Pengelolaan Keuangan SKPD	12.000.000,00	400.000,00	0,00	12.400.000,00	0,00	100,00	
		12.000.000,00	400.000,00	0,00	12.400.000,00			
4.01 . 4.01.03 . 07 . 02	Program Peningkatan Sarana dan Prasarana Aparatur	0,00	15.368.000,00	0,00	15.368.000,00	(1.200.750,00)	92,19	
		0,00	14.167.250,00	0,00	14.167.250,00			
4.01 . 4.01.03 . 07 . 02 . 24	Pemeliharaan Rutin/ Berkala Kendaraan Dinas/ Operasional	0,00	15.368.000,00	0,00	15.368.000,00	(1.200.750,00)	92,19	
		0,00	14.167.250,00	0,00	14.167.250,00			
4.01 . 4.01.03 . 07 . 05	Program Peningkatan Kapasitas Sumber Daya Aparatur	450.000,00	35.700.000,00	0,00	36.150.000,00	(6.607.100,00)	81,72	
		450.000,00	29.092.900,00	0,00	29.542.900,00			
4.01 . 4.01.03 . 07 . 05 . 02	Sosialisasi Peraturan Perundang-undangan	450.000,00	17.350.000,00	0,00	17.800.000,00	(3.500.100,00)	80,34	
		450.000,00	13.849.900,00	0,00	14.299.900,00			
4.01 . 4.01.03 . 07 . 05 . 21	Bimbingan Teknis Budaya Kerja	0,00	18.350.000,00	0,00	18.350.000,00	(3.107.000,00)	83,07	
		0,00	15.243.000,00	0,00	15.243.000,00			
4.01 . 4.01.03 . 07 . 06	Program Peningkatan Pengembangan Sistem Pelaporan Capaian Kinerja dan Keuangan	71.550.000,00	39.999.700,00	0,00	111.549.700,00	(16.605.100,00)	85,11	
		63.550.000,00	31.394.600,00	0,00	94.944.600,00			
4.01 . 4.01.03 . 07 . 06 . 09	Penyusunan LAKIP Kabupaten	65.400.000,00	37.934.700,00	0,00	103.334.700,00	(16.605.100,00)	83,93	
		57.400.000,00	29.329.600,00	0,00	86.729.600,00			
4.01 . 4.01.03 . 07 . 06 . 24	Penyusunan LAKIP, LKPJ, LPPD, RENJA, Informasi Keterbukaan Publik dan Laporan Keuangan SKPD	6.150.000,00	2.065.000,00	0,00	8.215.000,00	0,00	100,00	
		6.150.000,00	2.065.000,00	0,00	8.215.000,00			
4.01 . 4.01.03 . 07 . 24	Program Mengintensifkan Penanganan Pengaduan Masyarakat	14.950.000,00	15.900.000,00	0,00	30.850.000,00	(4.700.900,00)	84,76	
		14.650.000,00	11.499.100,00	0,00	26.149.100,00			
4.01 . 4.01.03 . 07 . 24 . 03	Peningkatan Kualitas Pelayanan Publik	0,00	0,00	0,00	0,00	0,00	0,00	
		0,00	0,00	0,00	0,00			
4.01 . 4.01.03 . 07 . 24 . 06	Kegiatan Fasilitasi Pengelolaan Pengaduan Masyarakat Secara Online	14.950.000,00	15.900.000,00	0,00	30.850.000,00	(4.700.900,00)	84,76	
		14.650.000,00	11.499.100,00	0,00	26.149.100,00			
4.01 . 4.01.03 . 07 . 27	Program Penataan Daerah Otonomi Baru	13.800.000,00	23.500.000,00	0,00	37.300.000,00	(612.000,00)	98,36	
		13.500.000,00	23.188.000,00	0,00	36.688.000,00			
4.01 . 4.01.03 . 07 . 27 . 04	Fasilitasi pemantapan SOTK pemerintah daerah otonom baru	13.800.000,00	23.500.000,00	0,00	37.300.000,00	(612.000,00)	98,36	
		13.500.000,00	23.188.000,00	0,00	36.688.000,00			

KODE	URAIAN URUSAN, ORGANISASI, PROGRAM DAN KEGIATAN	ANGGARAN			BERTAMBAH / (BERKURANG)		
		REALISASI			JUMLAH	(Rp)	(%)
		JENIS BELANJA					
		PEGAWAI	BARANG & JASA	MODAL			
4.01 . 4.01.03 . 07 . 50	Program Peningkatan Pelayanan Publik	14.950.000,00	67.794.800,00	0,00	82.744.800,00	(4.794.200,00)	94,21
		14.350.000,00	63.600.600,00	0,00	77.950.600,00		
4.01 . 4.01.03 . 07 . 50 . 02	Penyusunan SOP Perangkat Daerah	10.000.000,00	12.187.500,00	0,00	22.187.500,00	(94.400,00)	99,57
		10.000.000,00	12.093.100,00	0,00	22.093.100,00		
4.01 . 4.01.03 . 07 . 50 . 05	Evaluasi Kinerja Unit Pelayanan	0,00	24.532.300,00	0,00	24.532.300,00	(947.500,00)	96,14
		0,00	23.584.800,00	0,00	23.584.800,00		
4.01 . 4.01.03 . 07 . 50 . 06	Survey IKM pada Unit Pelayanan Publik	4.950.000,00	31.075.000,00	0,00	36.025.000,00	(3.752.300,00)	89,58
		4.350.000,00	27.922.700,00	0,00	32.272.700,00		
4.01 . 4.01.03 . 08	BAGIAN UMUM	287.505.500,00	9.082.099.000,00	873.459.200,00	10.243.063.700,00	(1.013.883.635,00)	90,10
		239.446.650,00	8.137.365.715,00	852.367.700,00	9.229.180.065,00		
4.01 . 4.01.03 . 08 . 01	Program Pelayanan Administrasi Perkantoran	130.650.000,00	4.784.589.000,00	0,00	4.915.239.000,00	(353.284.643,00)	92,81
		97.000.000,00	4.464.954.357,00	0,00	4.561.954.357,00		
4.01 . 4.01.03 . 08 . 01 . 01	Penyediaan Jasa Surat Menyurat	0,00	102.200.000,00	0,00	102.200.000,00	(2.880.688,00)	97,18
		0,00	99.319.312,00	0,00	99.319.312,00		
4.01 . 4.01.03 . 08 . 01 . 02	Penyediaan Jasa Komunikasi, Sumber Daya Air dan Listrik	0,00	845.000.000,00	0,00	845.000.000,00	(15.946.389,00)	98,11
		0,00	829.053.611,00	0,00	829.053.611,00		
4.01 . 4.01.03 . 08 . 01 . 03	Penyediaan Jasa Peralatan dan Perlengkapan Kantor	0,00	211.000.000,00	0,00	211.000.000,00	(10.504.094,00)	95,02
		0,00	200.495.906,00	0,00	200.495.906,00		
4.01 . 4.01.03 . 08 . 01 . 08	Penyediaan Jasa Kebersihan Kantor	1.600.000,00	391.260.000,00	0,00	392.860.000,00	(4.483.345,00)	98,86
		1.600.000,00	386.776.655,00	0,00	388.376.655,00		
4.01 . 4.01.03 . 08 . 01 . 09	Penyediaan Jasa Perbaikan Peralatan Kerja	0,00	290.375.000,00	0,00	290.375.000,00	(423.790,00)	99,85
		0,00	289.951.210,00	0,00	289.951.210,00		
4.01 . 4.01.03 . 08 . 01 . 10	Penyediaan Alat Tulis Kantor	1.600.000,00	98.000.000,00	0,00	99.600.000,00	(575.500,00)	99,42
		1.600.000,00	97.424.500,00	0,00	99.024.500,00		
4.01 . 4.01.03 . 08 . 01 . 11	Penyediaan Barang Cetak dan Penggandaan	1.100.000,00	179.369.000,00	0,00	180.469.000,00	(6.595.000,00)	96,35
		550.000,00	173.324.000,00	0,00	173.874.000,00		
4.01 . 4.01.03 . 08 . 01 . 13	Penyediaan Peralatan dan Perlengkapan Kantor	0,00	201.400.000,00	0,00	201.400.000,00	(7.610.900,00)	96,22
		0,00	193.789.100,00	0,00	193.789.100,00		
4.01 . 4.01.03 . 08 . 01 . 14	Penyediaan Peralatan Rumah Tangga	0,00	228.560.000,00	0,00	228.560.000,00	(731.500,00)	99,68
		0,00	227.828.500,00	0,00	227.828.500,00		

KODE	URAIAN URUSAN, ORGANISASI, PROGRAM DAN KEGIATAN	ANGGARAN				BERTAMBAH / (BERKURANG)		
		REALISASI				JUMLAH	(Rp)	(%)
		JENIS BELANJA						
		PEGAWAI	BARANG & JASA	MODAL				
4.01 . 4.01.03 . 08 . 01 . 15	Penyediaan Bahan Bacaan dan Peraturan Perundang-undangan	0,00	44.500.000,00	0,00	44.500.000,00			
		0,00	40.200.000,00	0,00	40.200.000,00	(4.300.000,00)	90,34	
4.01 . 4.01.03 . 08 . 01 . 17	Penyediaan Makanan dan Minuman	2.750.000,00	1.426.650.000,00	0,00	1.429.400.000,00	(40.045.625,00)	97,20	
		550.000,00	1.388.804.375,00	0,00	1.389.354.375,00			
4.01 . 4.01.03 . 08 . 01 . 18	Rapat-rapat Koordinasi dan Konsultasi ke Luar Daerah	0,00	642.825.000,00	0,00	642.825.000,00	(225.186.992,00)	64,97	
		0,00	417.638.008,00	0,00	417.638.008,00			
4.01 . 4.01.03 . 08 . 01 . 23	Pengelolaan Keuangan SKPD	123.600.000,00	123.450.000,00	0,00	247.050.000,00	(34.000.820,00)	86,24	
		92.700.000,00	120.349.180,00	0,00	213.049.180,00			
4.01 . 4.01.03 . 08 . 02	Program Peningkatan Sarana dan Prasarana Aparatur	3.350.000,00	2.304.885.000,00	873.459.200,00	3.181.694.200,00	(40.240.605,00)	98,74	
		2.650.000,00	2.286.435.895,00	852.367.700,00	3.141.453.595,00			
4.01 . 4.01.03 . 08 . 02 . 06	Pengadaan Perlengkapan Rumah Jabatan/ Dinas	0,00	0,00	154.750.000,00	154.750.000,00	(9.069.000,00)	94,14	
		0,00	0,00	145.681.000,00	145.681.000,00			
4.01 . 4.01.03 . 08 . 02 . 07	Pengadaan Perlengkapan Gedung Kantor	0,00	0,00	162.500.000,00	162.500.000,00	(4.051.600,00)	97,51	
		0,00	0,00	158.448.400,00	158.448.400,00			
4.01 . 4.01.03 . 08 . 02 . 09	Pengadaan Peralatan Gedung Kantor	550.000,00	0,00	121.609.200,00	122.159.200,00	(6.160.900,00)	94,96	
		550.000,00	0,00	115.448.300,00	115.998.300,00			
4.01 . 4.01.03 . 08 . 02 . 20	Pemeliharaan Rutin/ Berkala Rumah Jabatan	2.100.000,00	563.500.000,00	200.000.000,00	765.600.000,00	(10.065.915,00)	98,69	
		1.400.000,00	555.094.085,00	199.040.000,00	755.534.085,00			
4.01 . 4.01.03 . 08 . 02 . 22	Pemeliharaan Rutin/ Berkala Gedung Kantor	700.000,00	204.575.000,00	234.600.000,00	439.875.000,00	(1.002.500,00)	99,77	
		700.000,00	204.422.500,00	233.750.000,00	438.872.500,00			
4.01 . 4.01.03 . 08 . 02 . 23	Pemeliharaan Rutin/ Berkala Mobil Jabatan	0,00	252.900.000,00	0,00	252.900.000,00	(2.655.184,00)	98,95	
		0,00	250.244.816,00	0,00	250.244.816,00			
4.01 . 4.01.03 . 08 . 02 . 24	Pemeliharaan Rutin/ Berkala Kendaraan Dinas/ Operasional	0,00	1.146.910.000,00	0,00	1.146.910.000,00	(5.870.336,00)	99,49	
		0,00	1.141.039.664,00	0,00	1.141.039.664,00			
4.01 . 4.01.03 . 08 . 02 . 27	Pemeliharaan Rutin/ Berkala Peralatan Rumah Jabatan/ Dinas	0,00	97.000.000,00	0,00	97.000.000,00	(1.365.170,00)	98,59	
		0,00	95.634.830,00	0,00	95.634.830,00			
4.01 . 4.01.03 . 08 . 02 . 29	Pemeliharaan Rutin/ Berkala Meubeler	0,00	40.000.000,00	0,00	40.000.000,00	0,00	100,00	
		0,00	40.000.000,00	0,00	40.000.000,00			

KODE	URAIAN URUSAN, ORGANISASI, PROGRAM DAN KEGIATAN	ANGGARAN				BERTAMBAH / (BERKURANG)		
		REALISASI				JUMLAH	(Rp)	(%)
		JENIS BELANJA						
		PEGAWAI	BARANG & JASA	MODAL				
4.01 . 4.01.03 . 08 . 05	Program Peningkatan Kapasitas Sumber Daya Aparatur	119.000.000,00	200.000.000,00	0,00	319.000.000,00			
		106.300.000,00	183.981.333,00	0,00	290.281.333,00	(28.718.667,00)	91,00	
4.01 . 4.01.03 . 08 . 05 . 23	Peningkatan Fasilitasi Staf Ahli	119.000.000,00	200.000.000,00	0,00	319.000.000,00	(28.718.667,00)	91,00	
		106.300.000,00	183.981.333,00	0,00	290.281.333,00			
4.01 . 4.01.03 . 08 . 06	Program Peningkatan Pengembangan Sistem Pelaporan Capaian Kinerja dan Keuangan	27.405.500,00	1.200.000,00	0,00	28.605.500,00			
		26.946.650,00	1.200.000,00	0,00	28.146.650,00	(458.850,00)	98,40	
4.01 . 4.01.03 . 08 . 06 . 01	Penyusunan Laporan Capaian Kinerja dan Ikhtisar Realisasi Kinerja SKPD	2.840.500,00	150.000,00	0,00	2.990.500,00			
		2.572.800,00	150.000,00	0,00	2.722.800,00	(267.700,00)	91,05	
4.01 . 4.01.03 . 08 . 06 . 04	Penyusunan Pelaporan Keuangan Akhir Tahun	24.565.000,00	1.050.000,00	0,00	25.615.000,00			
		24.373.850,00	1.050.000,00	0,00	25.423.850,00	(191.150,00)	99,25	
4.01 . 4.01.03 . 08 . 16	Program Peningkatan Pelayanan Kedinasan Kepala Daerah/ Wakil Kepala Daerah	7.100.000,00	1.791.425.000,00	0,00	1.798.525.000,00			
		6.550.000,00	1.200.794.130,00	0,00	1.207.344.130,00	(591.180.870,00)	67,13	
4.01 . 4.01.03 . 08 . 16 . 01	Dialog/audiensi dengan tokoh-tokoh masyarakat, pimpinan/anggota organisasi sosial dan kemasyarakatan	4.100.000,00	877.400.000,00	0,00	881.500.000,00			
		3.550.000,00	869.443.859,00	0,00	872.993.859,00	(8.506.141,00)	99,04	
4.01 . 4.01.03 . 08 . 16 . 05	Kunjungan kerja/inspeksi kepala daerah/wakil kepala daerah	0,00	170.600.000,00	0,00	170.600.000,00			
		0,00	80.239.971,00	0,00	80.239.971,00	(90.360.029,00)	47,03	
4.01 . 4.01.03 . 08 . 16 . 06	Koordinasi dengan pemerintah pusat dan pemerintah daerah lainnya	3.000.000,00	718.400.000,00	0,00	721.400.000,00			
		3.000.000,00	226.106.800,00	0,00	229.106.800,00	(492.293.200,00)	31,76	
4.01 . 4.01.03 . 08 . 16 . 08	Fasilitasi dan Operasional Kedinasan Bupati Dalam Kegiatan Rakor dan BKKSI/APKASI	0,00	25.025.000,00	0,00	25.025.000,00			
		0,00	25.003.500,00	0,00	25.003.500,00	(21.500,00)	99,91	
4.01 . 4.01.03 . 09	BAGIAN PENGADAAN BARANG/JASA	760.050.000,00	367.735.100,00	38.200.000,00	1.165.985.100,00			
		698.250.000,00	355.802.136,00	37.870.000,00	1.091.922.136,00	(74.062.964,00)	93,65	
4.01 . 4.01.03 . 09 . 01	Program Pelayanan Administrasi Perkantoran	12.900.000,00	52.595.600,00	0,00	65.495.600,00			
		12.900.000,00	50.193.000,00	0,00	63.093.000,00	(2.402.600,00)	96,33	
4.01 . 4.01.03 . 09 . 01 . 01	Penyediaan Jasa Surat Menyurat	150.000,00	1.075.000,00	0,00	1.225.000,00			
		150.000,00	1.075.000,00	0,00	1.225.000,00	0,00	100,00	
4.01 . 4.01.03 . 09 . 01 . 06	Penyediaan Jasa Pemeliharaan dan Perizinan Kendaraan Dinas/Operasional	150.000,00	5.850.000,00	0,00	6.000.000,00			
		150.000,00	4.869.000,00	0,00	5.019.000,00	(981.000,00)	83,65	
4.01 . 4.01.03 . 09 . 01 . 08	Penyediaan Jasa Kebersihan Kantor	150.000,00	7.127.000,00	0,00	7.277.000,00			
		150.000,00	7.127.000,00	0,00	7.277.000,00	0,00	100,00	

KODE	URAIAN URUSAN, ORGANISASI, PROGRAM DAN KEGIATAN	ANGGARAN				BERTAMBAH / (BERKURANG)		
		REALISASI				JUMLAH	(Rp)	(%)
		JENIS BELANJA						
		PEGAWAI	BARANG & JASA	MODAL				
4.01 . 4.01.03 . 09 . 01 . 10	Penyediaan Alat Tulis Kantor	150.000,00	13.895.600,00	0,00	14.045.600,00	0,00	100,00	
		150.000,00	13.895.600,00	0,00	14.045.600,00			
4.01 . 4.01.03 . 09 . 01 . 11	Penyediaan Barang Cetak dan Penggandaan	150.000,00	8.790.000,00	0,00	8.940.000,00	0,00	100,00	
		150.000,00	8.790.000,00	0,00	8.940.000,00			
4.01 . 4.01.03 . 09 . 01 . 15	Penyediaan Bahan Bacaan dan Peraturan Perundang-undangan	300.000,00	2.100.000,00	0,00	2.400.000,00	0,00	100,00	
		300.000,00	2.100.000,00	0,00	2.400.000,00			
4.01 . 4.01.03 . 09 . 01 . 17	Penyediaan Makanan dan Minuman	150.000,00	5.758.000,00	0,00	5.908.000,00	(140.000,00)	97,63	
		150.000,00	5.618.000,00	0,00	5.768.000,00			
4.01 . 4.01.03 . 09 . 01 . 18	Rapat-rapat Koordinasi dan Konsultasi ke Luar Daerah	150.000,00	8.000.000,00	0,00	8.150.000,00	(1.281.600,00)	84,27	
		150.000,00	6.718.400,00	0,00	6.868.400,00			
4.01 . 4.01.03 . 09 . 01 . 23	Pengelolaan Keuangan SKPD	11.550.000,00	0,00	0,00	11.550.000,00	0,00	100,00	
		11.550.000,00	0,00	0,00	11.550.000,00			
4.01 . 4.01.03 . 09 . 02	Program Peningkatan Sarana dan Prasarana Aparatur	450.000,00	35.082.000,00	28.200.000,00	63.732.000,00	(7.829.000,00)	87,72	
		450.000,00	27.583.000,00	27.870.000,00	55.903.000,00			
4.01 . 4.01.03 . 09 . 02 . 05	Pengadaan Kendaraan Dinas/Operasional	0,00	0,00	25.000.000,00	25.000.000,00	(300.000,00)	98,80	
		0,00	0,00	24.700.000,00	24.700.000,00			
4.01 . 4.01.03 . 09 . 02 . 10	Pengadaan Meubeler	0,00	0,00	0,00	0,00	0,00	0,00	
		0,00	0,00	0,00	0,00			
4.01 . 4.01.03 . 09 . 02 . 22	Pemeliharaan Rutin/ Berkala Gedung Kantor	150.000,00	0,00	3.200.000,00	3.350.000,00	(30.000,00)	99,10	
		150.000,00	0,00	3.170.000,00	3.320.000,00			
4.01 . 4.01.03 . 09 . 02 . 24	Pemeliharaan Rutin/ Berkala Kendaraan Dinas/Operasional	150.000,00	32.632.000,00	0,00	32.782.000,00	(7.499.000,00)	77,12	
		150.000,00	25.133.000,00	0,00	25.283.000,00			
4.01 . 4.01.03 . 09 . 02 . 26	Pemeliharaan Rutin/ Berkala Perlengkapan Gedung Kantor	150.000,00	2.450.000,00	0,00	2.600.000,00	0,00	100,00	
		150.000,00	2.450.000,00	0,00	2.600.000,00			
4.01 . 4.01.03 . 09 . 05	Program Peningkatan Kapasitas Sumber Daya Aparatur	4.050.000,00	49.357.500,00	0,00	53.407.500,00	(98.000,00)	99,82	
		4.050.000,00	49.259.500,00	0,00	53.309.500,00			
4.01 . 4.01.03 . 09 . 05 . 01	Pendidikan dan Pelatihan Formal	600.000,00	14.950.000,00	0,00	15.550.000,00	(62.000,00)	99,60	
		600.000,00	14.888.000,00	0,00	15.488.000,00			
4.01 . 4.01.03 . 09 . 05 . 03	Bimbingan Teknis Implementasi Peraturan Perundang-undangan	3.450.000,00	34.407.500,00	0,00	37.857.500,00	(36.000,00)	99,90	
		3.450.000,00	34.371.500,00	0,00	37.821.500,00			

KODE	URAIAN URUSAN, ORGANISASI, PROGRAM DAN KEGIATAN	ANGGARAN				BERTAMBAH / (BERKURANG)		
		REALISASI				JUMLAH	(Rp)	(%)
		JENIS BELANJA						
		PEGAWAI	BARANG & JASA	MODAL				
4.01 . 4.01.03 . 09 . 06	Program Peningkatan Pengembangan Sistem Pelaporan Capaian Kinerja dan Keuangan	600.000,00	2.200.000,00	0,00	2.800.000,00	0,00	100,00	
4.01 . 4.01.03 . 09 . 06 . 01	Penyusunan Laporan Capaian Kinerja dan Ikhtisar Realisasi Kinerja SKPD	600.000,00	2.200.000,00	0,00	2.800.000,00	0,00	100,00	
4.01 . 4.01.03 . 09 . 20	Program Optimalisasi Pemanfaatan Teknologi Informasi	41.950.000,00	5.650.000,00	10.000.000,00	57.600.000,00	(2.300.000,00)	96,01	
4.01 . 4.01.03 . 09 . 20 . 01	Kegiatan Penyusunan Sistem Informasi Terhadap Layanan Publik	41.950.000,00	5.650.000,00	10.000.000,00	57.600.000,00	(2.300.000,00)	96,01	
4.01 . 4.01.03 . 09 . 20 . 02	Fasilitasi Penyusunan Rencana Umum Pengadaan Barang/Jasa	0,00	0,00	0,00	0,00	0,00	0,00	
4.01 . 4.01.03 . 09 . 50	Program Peningkatan Pelayanan Publik	700.100.000,00	222.850.000,00	0,00	922.950.000,00	(61.433.364,00)	93,34	
4.01 . 4.01.03 . 09 . 50 . 01	Kegiatan Peningkatan Sarana dan Prasarana Unit Layanan Pengadaan Barang/Jasa (ULP)	700.100.000,00	222.850.000,00	0,00	922.950.000,00	(61.433.364,00)	93,34	
4.01 . 4.01.04	SEKRETARIAT DPRD	167.610.000,00	19.271.909.055,00	2.188.096.000,00	21.627.615.055,00	(1.980.315.450,00)	90,84	
4.01 . 4.01.04 . 01	SEKRETARIAT DPRD	145.034.200,00	17.392.319.225,00	2.109.946.180,00	19.647.299.605,00	(1.980.315.450,00)	90,84	
4.01 . 4.01.04 . 01 . 01	Program Pelayanan Administrasi Perkantoran	93.200.000,00	781.717.768,00	18.596.000,00	893.513.768,00	(91.294.829,00)	89,78	
4.01 . 4.01.04 . 01 . 01 . 02	Penyediaan Jasa Komunikasi, Sumber Daya Air dan Listrik	0,00	196.600.000,00	0,00	196.600.000,00	(20.039.459,00)	89,81	
4.01 . 4.01.04 . 01 . 01 . 03	Penyediaan Jasa Peralatan dan Perlengkapan Kantor	0,00	5.350.000,00	0,00	5.350.000,00	(1.610.000,00)	69,91	
4.01 . 4.01.04 . 01 . 01 . 06	Penyediaan Jasa Pemeliharaan dan Perizinan Kendaraan Dinas/Operasional	0,00	30.000.000,00	0,00	30.000.000,00	(1.807.775,00)	93,97	
4.01 . 4.01.04 . 01 . 01 . 08	Penyediaan Jasa Kebersihan Kantor	2.000.000,00	122.390.500,00	0,00	124.390.500,00	(11.513.500,00)	90,74	
4.01 . 4.01.04 . 01 . 01 . 10	Penyediaan Alat Tulis Kantor	0,00	112.877.000,00	0,00	112.877.000,00	(10.503.000,00)	83,84	
		0,00	54.497.000,00	0,00	54.497.000,00			

KODE	URAIAN URUSAN, ORGANISASI, PROGRAM DAN KEGIATAN	ANGGARAN				BERTAMBAH / (BERKURANG)		
		REALISASI				JUMLAH	(Rp)	(%)
		JENIS BELANJA						
		PEGAWAI	BARANG & JASA	MODAL				
4.01 . 4.01.04 . 01 . 01 . 11	Penyediaan Barang Cetak dan Penggandaan	1.200.000,00	223.800.000,00	0,00	225.000.000,00	(7.539.000,00)	96,65	
		850.000,00	216.611.000,00	0,00	217.461.000,00			
4.01 . 4.01.04 . 01 . 01 . 12	Penyediaan Komponen Instalasi Listrik/Penerangan Bangunan Kantor	0,00	12.810.000,00	0,00	12.810.000,00	(2.302.500,00)	82,03	
		0,00	10.507.500,00	0,00	10.507.500,00			
4.01 . 4.01.04 . 01 . 01 . 15	Penyediaan Bahan Bacaan dan Peraturan Perundang-undangan	0,00	13.404.000,00	18.596.000,00	32.000.000,00	(3.134.820,00)	90,20	
		0,00	12.119.000,00	16.746.180,00	28.865.180,00			
4.01 . 4.01.04 . 01 . 01 . 16	Penyediaan Bahan Logistik Kantor	0,00	10.000.000,00	0,00	10.000.000,00	(289.500,00)	97,11	
		0,00	9.710.500,00	0,00	9.710.500,00			
4.01 . 4.01.04 . 01 . 01 . 17	Penyediaan Makanan dan Minuman	0,00	25.750.000,00	0,00	25.750.000,00	(15.610.000,00)	39,38	
		0,00	10.140.000,00	0,00	10.140.000,00			
4.01 . 4.01.04 . 01 . 01 . 18	Rapat-rapat Koordinasi dan Konsultasi ke Luar Daerah	0,00	76.613.268,00	0,00	76.613.268,00	(9.745.275,00)	87,28	
		0,00	66.867.993,00	0,00	66.867.993,00			
4.01 . 4.01.04 . 01 . 01 . 23	Pengelolaan Keuangan SKPD	90.000.000,00	0,00	0,00	90.000.000,00	(7.200.000,00)	92,00	
		82.800.000,00	0,00	0,00	82.800.000,00			
4.01 . 4.01.04 . 01 . 02	Program Peningkatan Sarana dan Prasarana Aparatur	750.000,00	441.313.000,00	2.169.500.000,00	2.611.563.000,00	(141.693.235,00)	94,57	
		550.000,00	376.119.765,00	2.093.200.000,00	2.469.869.765,00			
4.01 . 4.01.04 . 01 . 02 . 05	Pengadaan Kendaraan Dinas/Operasional	0,00	0,00	2.169.500.000,00	2.169.500.000,00	(76.300.000,00)	96,48	
		0,00	0,00	2.093.200.000,00	2.093.200.000,00			
4.01 . 4.01.04 . 01 . 02 . 22	Pemeliharaan Rutin/ Berkala Gedung Kantor	750.000,00	171.050.000,00	0,00	171.800.000,00	(46.483.000,00)	72,94	
		550.000,00	124.767.000,00	0,00	125.317.000,00			
4.01 . 4.01.04 . 01 . 02 . 23	Pemeliharaan Rutin/ Berkala Mobil Jabatan	0,00	80.000.000,00	0,00	80.000.000,00	(8.303.680,00)	89,62	
		0,00	71.696.320,00	0,00	71.696.320,00			
4.01 . 4.01.04 . 01 . 02 . 24	Pemeliharaan Rutin/ Berkala Kendaraan Dinas/Operasional	0,00	150.000.000,00	0,00	150.000.000,00	(5.639.055,00)	96,24	
		0,00	144.360.945,00	0,00	144.360.945,00			
4.01 . 4.01.04 . 01 . 02 . 26	Pemeliharaan Rutin/ Berkala Perlengkapan Gedung Kantor	0,00	30.263.000,00	0,00	30.263.000,00	(2.928.500,00)	90,32	
		0,00	27.334.500,00	0,00	27.334.500,00			
4.01 . 4.01.04 . 01 . 02 . 28	Pemeliharaan Rutin/ Berkala Peralatan Gedung Kantor	0,00	10.000.000,00	0,00	10.000.000,00	(2.039.000,00)	79,61	
		0,00	7.961.000,00	0,00	7.961.000,00			

KODE	URAIAN URUSAN, ORGANISASI, PROGRAM DAN KEGIATAN	ANGGARAN				BERTAMBAH / (BERKURANG)		
		REALISASI				JUMLAH	(Rp)	(%)
		JENIS BELANJA						
		PEGAWAI	BARANG & JASA	MODAL				
4.01 . 4.01.04 . 01 . 03	Program Peningkatan Disiplin Aparatur	0,00	0,00	0,00	0,00	0,00	0,00	
		0,00	0,00	0,00	0,00			
4.01 . 4.01.04 . 01 . 03 . 02	Pengadaan Pakaian Dinas Beserta Perlengkapannya	0,00	0,00	0,00	0,00	0,00	0,00	
		0,00	0,00	0,00	0,00	0,00	0,00	
4.01 . 4.01.04 . 01 . 05	Program Peningkatan Kapasitas Sumber Daya Aparatur	0,00	220.446.700,00	0,00	220.446.700,00			
		0,00	209.011.000,00	0,00	209.011.000,00	(11.435.700,00)	94,81	
4.01 . 4.01.04 . 01 . 05 . 02	Sosialisasi Peraturan Perundang-undangan	0,00	14.500.000,00	0,00	14.500.000,00	0,00	100,00	
		0,00	14.500.000,00	0,00	14.500.000,00			
4.01 . 4.01.04 . 01 . 05 . 26	Pembinaan Kesamaptaan	0,00	205.946.700,00	0,00	205.946.700,00	(11.435.700,00)	94,45	
		0,00	194.511.000,00	0,00	194.511.000,00			
4.01 . 4.01.04 . 01 . 06	Program Peningkatan Pengembangan Sistem Pelaporan Capaian Kinerja dan Keuangan	4.735.000,00	1.765.000,00	0,00	6.500.000,00	(1.268.200,00)	80,49	
		3.466.800,00	1.765.000,00	0,00	5.231.800,00			
4.01 . 4.01.04 . 01 . 06 . 01	Penyusunan Laporan Capaian Kinerja dan Ikhtisar Realisasi Kinerja SKPD	4.735.000,00	1.765.000,00	0,00	6.500.000,00	(1.268.200,00)	80,49	
		3.466.800,00	1.765.000,00	0,00	5.231.800,00			
4.01 . 4.01.04 . 01 . 15	Program Peningkatan Kapasitas Lembaga Perwakilan Rakyat Daerah	59.475.000,00	17.415.837.300,00	0,00	17.475.312.300,00	(1.668.169.199,00)	90,45	
		52.367.400,00	15.754.775.701,00	0,00	15.807.143.101,00			
4.01 . 4.01.04 . 01 . 15 . 01	Pembahasan Rancangan Peraturan Daerah	12.795.000,00	297.205.000,00	0,00	310.000.000,00	(7.903.760,00)	97,45	
		9.155.050,00	292.941.190,00	0,00	302.096.240,00			
4.01 . 4.01.04 . 01 . 15 . 02	Hearing/dialog dan Koordinasi Dengan Pejabat Pemerintah Daerah dan Tokoh Masyarakat/ Tokoh Agama	0,00	14.875.000,00	0,00	14.875.000,00	(131.000,00)	99,12	
		0,00	14.744.000,00	0,00	14.744.000,00			
4.01 . 4.01.04 . 01 . 15 . 03	Rapat-rapat Alat Kelengkapan Dewan	1.500.000,00	46.500.000,00	0,00	48.000.000,00	(20.205.000,00)	57,91	
		1.500.000,00	26.295.000,00	0,00	27.795.000,00			
4.01 . 4.01.04 . 01 . 15 . 04	Rapat-rapat Paripurna	2.550.000,00	112.450.000,00	0,00	115.000.000,00	(59.602.500,00)	48,17	
		1.500.000,00	53.897.500,00	0,00	55.397.500,00			
4.01 . 4.01.04 . 01 . 15 . 05	Kegiatan Reses	16.745.000,00	583.917.400,00	0,00	600.662.400,00	(26.501.018,00)	95,59	
		16.483.350,00	557.678.032,00	0,00	574.161.382,00			
4.01 . 4.01.04 . 01 . 15 . 06	Kunjungan Kerja Pimpinan dan Anggota DPRD Dalam Daerah	0,00	54.000.000,00	0,00	54.000.000,00	(25.808.000,00)	52,21	
		0,00	28.192.000,00	0,00	28.192.000,00			
4.01 . 4.01.04 . 01 . 15 . 07	Peningkatan Kapasitas Pimpinan dan Anggota DPRD	2.250.000,00	1.324.950.000,00	0,00	1.327.200.000,00	(353.378.532,00)	73,37	
		2.100.000,00	971.721.468,00	0,00	973.821.468,00			

KODE	URAIAN URUSAN, ORGANISASI, PROGRAM DAN KEGIATAN	ANGGARAN				BERTAMBAH / (BERKURANG)		
		REALISASI				JUMLAH	(Rp)	(%)
		JENIS BELANJA						
		PEGAWAI	BARANG & JASA	MODAL				
4.01 . 4.01.04 . 01 . 15 . 09	Koordinasi dan Konsultasi Pimpinan dan Anggota DPRD Pada Kegiatan Pemerintahan dan Kemasyarakatan Luar Daerah	9.000.000,00	13.660.474.900,00	0,00	13.669.474.900,00	(758.532.889,00)	94,45	
4.01 . 4.01.04 . 01 . 15 . 13	Rapat dan Kunjungan Kerja Dalam Daerah dalam rangka Pengawasan Perda	9.000.000,00	12.901.942.011,00	0,00	12.910.942.011,00	(389.054.500,00)	57,87	
4.01 . 4.01.04 . 01 . 15 . 14	Rapat dan Kunjungan Kerja dalam rangka Tindak Lanjut Pengawasan BPK RI	2.000.000,00	921.500.000,00	0,00	923.500.000,00			
		2.000.000,00	532.445.500,00	0,00	534.445.500,00			
4.01 . 4.01.04 . 01 . 15 . 14	Rapat dan Kunjungan Kerja dalam rangka Tindak Lanjut Pengawasan BPK RI	0,00	0,00	0,00	0,00	0,00	0,00	
		0,00	0,00	0,00	0,00			
4.01 . 4.01.04 . 01 . 15 . 15	Pembahasan APBD Kabupaten Batang	11.135.000,00	181.465.000,00	0,00	192.600.000,00	(21.799.600,00)	88,68	
		9.129.000,00	161.671.400,00	0,00	170.800.400,00			
4.01 . 4.01.04 . 01 . 15 . 16	Fasilitasi Tenaga Ahli Fraksi DPRD	1.500.000,00	218.500.000,00	0,00	220.000.000,00	(5.252.400,00)	97,61	
		1.500.000,00	213.247.600,00	0,00	214.747.600,00			
4.01 . 4.01.04 . 01 . 49	Program Kerjasama Informasi dan Media Masa	9.450.000,00	410.829.287,00	0,00	420.279.287,00	(66.454.287,00)	84,19	
		5.000.000,00	348.825.000,00	0,00	353.825.000,00			
4.01 . 4.01.04 . 01 . 49 . 01	Penyebarnya Informasi Kegiatan Legislasi	3.650.000,00	21.529.287,00	0,00	25.179.287,00	(12.384.287,00)	50,82	
		0,00	12.795.000,00	0,00	12.795.000,00			
4.01 . 4.01.04 . 01 . 49 . 02	Kerjasama Informasi Dengan Media Masa	2.300.000,00	277.050.000,00	0,00	279.350.000,00	(28.030.000,00)	89,97	
		1.500.000,00	249.820.000,00	0,00	251.320.000,00			
4.01 . 4.01.04 . 01 . 49 . 03	Publikasi Informasi dan Penyediaan Media Informasi DPRD	1.800.000,00	28.200.000,00	0,00	30.000.000,00	(15.658.000,00)	47,81	
		1.800.000,00	12.542.000,00	0,00	14.342.000,00			
4.01 . 4.01.04 . 01 . 49 . 04	Pembuatan Buku Memori DPRD	1.700.000,00	49.050.000,00	0,00	50.750.000,00	(2.550.500,00)	94,97	
		1.700.000,00	46.499.500,00	0,00	48.199.500,00			
4.01 . 4.01.04 . 01 . 49 . 08	Pelayanan Digital Peraturan Perundang-undangan Kepada Anggota DPRD dan Publik (Digitally Library)	0,00	35.000.000,00	0,00	35.000.000,00	(7.831.500,00)	77,62	
		0,00	27.168.500,00	0,00	27.168.500,00			
4.01 . 4.01.11	KECAMATAN BATANG	167.900.000,00	1.291.040.078,00	16.000.000,00	1.474.940.078,00	(85.630.129,00)	94,19	
		167.900.000,00	1.205.412.449,00	15.997.500,00	1.389.309.949,00			
4.01 . 4.01.11 . 01	KECAMATAN BATANG	167.900.000,00	1.291.040.078,00	16.000.000,00	1.474.940.078,00	(85.630.129,00)	94,19	
		167.900.000,00	1.205.412.449,00	15.997.500,00	1.389.309.949,00			
4.01 . 4.01.11 . 01 . 01	Program Pelayanan Administrasi Perkantoran	123.825.000,00	857.276.828,00	0,00	981.101.828,00	(58.784.979,00)	94,01	
		123.825.000,00	798.491.849,00	0,00	922.316.849,00			
4.01 . 4.01.11 . 01 . 01 . 01	Penyediaan Jasa Surat Menyurat	0,00	7.132.000,00	0,00	7.132.000,00	(5.000,00)	99,93	
		0,00	7.127.000,00	0,00	7.127.000,00			

KODE	URAIAN URUSAN, ORGANISASI, PROGRAM DAN KEGIATAN	ANGGARAN				BERTAMBAH / (BERKURANG)		
		REALISASI				JUMLAH	(Rp)	(%)
		JENIS BELANJA						
		PEGAWAI	BARANG & JASA	MODAL				
4.01 . 4.01.11 . 01 . 01 . 02	Penyediaan Jasa Komunikasi, Sumber Daya Air dan Listrik	0,00	152.594.028,00	0,00	152.594.028,00			
		0,00	112.537.299,00	0,00	112.537.299,00	(40.056.729,00)	73,75	
4.01 . 4.01.11 . 01 . 01 . 06	Penyediaan Jasa Pemeliharaan dan Perizinan Kendaraan Dinas/Operasional	0,00	53.200.000,00	0,00	53.200.000,00			
		0,00	43.401.700,00	0,00	43.401.700,00	(9.798.300,00)	81,58	
4.01 . 4.01.11 . 01 . 01 . 08	Penyediaan Jasa Kebersihan Kantor	0,00	407.943.300,00	0,00	407.943.300,00			
		0,00	407.942.700,00	0,00	407.942.700,00	(600,00)	100,00	
4.01 . 4.01.11 . 01 . 01 . 10	Penyediaan Alat Tulis Kantor	0,00	50.179.800,00	0,00	50.179.800,00			
		0,00	50.127.400,00	0,00	50.127.400,00	(52.400,00)	99,90	
4.01 . 4.01.11 . 01 . 01 . 11	Penyediaan Barang Cetak dan Penggandaan	0,00	50.254.300,00	0,00	50.254.300,00			
		0,00	50.182.350,00	0,00	50.182.350,00	(71.950,00)	99,86	
4.01 . 4.01.11 . 01 . 01 . 12	Penyediaan Komponen Instalasi Listrik/Penerangan Bangunan Kantor	0,00	17.014.400,00	0,00	17.014.400,00			
		0,00	17.014.400,00	0,00	17.014.400,00	0,00	100,00	
4.01 . 4.01.11 . 01 . 01 . 15	Penyediaan Bahan Bacaan dan Peraturan Perundang-undangan	0,00	15.134.000,00	0,00	15.134.000,00			
		0,00	14.134.000,00	0,00	14.134.000,00	(1.000.000,00)	93,39	
4.01 . 4.01.11 . 01 . 01 . 17	Penyediaan Makanan dan Minuman	0,00	84.625.000,00	0,00	84.625.000,00			
		0,00	76.825.000,00	0,00	76.825.000,00	(7.800.000,00)	90,78	
4.01 . 4.01.11 . 01 . 01 . 18	Rapat-rapat Koordinasi dan Konsultasi ke Luar Daerah	0,00	0,00	0,00	0,00			
		0,00	0,00	0,00	0,00	0,00	0,00	
4.01 . 4.01.11 . 01 . 01 . 23	Pengelolaan Keuangan SKPD	123.825.000,00	19.200.000,00	0,00	143.025.000,00			
		123.825.000,00	19.200.000,00	0,00	143.025.000,00	0,00	100,00	
4.01 . 4.01.11 . 01 . 02	Program Peningkatan Sarana dan Prasarana Aparatur	0,00	393.018.150,00	16.000.000,00	409.018.150,00			
		0,00	366.230.600,00	15.997.500,00	382.228.100,00	(26.790.050,00)	93,45	
4.01 . 4.01.11 . 01 . 02 . 07	Pengadaan Perlengkapan Gedung Kantor	0,00	0,00	16.000.000,00	16.000.000,00			
		0,00	0,00	15.997.500,00	15.997.500,00	(2.500,00)	99,98	
4.01 . 4.01.11 . 01 . 02 . 21	Pemeliharaan Rutin/ Berkala Rumah Dinas	0,00	12.000.000,00	0,00	12.000.000,00			
		0,00	12.000.000,00	0,00	12.000.000,00	0,00	100,00	
4.01 . 4.01.11 . 01 . 02 . 22	Pemeliharaan Rutin/ Berkala Gedung Kantor	0,00	200.900.000,00	0,00	200.900.000,00			
		0,00	200.160.000,00	0,00	200.160.000,00	(740.000,00)	99,63	
4.01 . 4.01.11 . 01 . 02 . 24	Pemeliharaan Rutin/ Berkala Kendaraan Dinas/ Operasional	0,00	133.143.000,00	0,00	133.143.000,00			
		0,00	107.105.600,00	0,00	107.105.600,00	(26.037.400,00)	80,44	

KODE	URAIAN URUSAN, ORGANISASI, PROGRAM DAN KEGIATAN	ANGGARAN			BERTAMBAH / (BERKURANG)		
		REALISASI			JUMLAH	(Rp)	(%)
		JENIS BELANJA					
		PEGAWAI	BARANG & JASA	MODAL			
4.01 . 4.01.11 . 01 . 02 . 28	Pemeliharaan Rutin/ Berkala Peralatan Gedung Kantor	0,00	23.850.000,00	0,00	23.850.000,00		
		0,00	23.840.000,00	0,00	23.840.000,00	(10.000,00)	
4.01 . 4.01.11 . 01 . 02 . 29	Pemeliharaan Rutin/ Berkala Meubeler	0,00	8.325.150,00	0,00	8.325.150,00	(150,00)	
		0,00	8.325.000,00	0,00	8.325.000,00		
4.01 . 4.01.11 . 01 . 02 . 30	Pemeliharaan Rutin/ Berkala Komputer	0,00	14.800.000,00	0,00	14.800.000,00	0,00	
		0,00	14.800.000,00	0,00	14.800.000,00		
4.01 . 4.01.11 . 01 . 06	Program Peningkatan Pengembangan Sistem Pelaporan Capaian Kinerja dan Keuangan	0,00	7.099.500,00	0,00	7.099.500,00	0,00	
		0,00	7.099.500,00	0,00	7.099.500,00		
4.01 . 4.01.11 . 01 . 06 . 01	Penyusunan Laporan Capaian Kinerja dan Ikhtisar Realisasi Kinerja SKPD	0,00	1.774.800,00	0,00	1.774.800,00	0,00	
		0,00	1.774.800,00	0,00	1.774.800,00		
4.01 . 4.01.11 . 01 . 06 . 02	Penyusunan Pelaporan Keuangan Semesteran	0,00	3.549.900,00	0,00	3.549.900,00	0,00	
		0,00	3.549.900,00	0,00	3.549.900,00		
4.01 . 4.01.11 . 01 . 06 . 04	Penyusunan Pelaporan Keuangan Akhir Tahun	0,00	1.774.800,00	0,00	1.774.800,00	0,00	
		0,00	1.774.800,00	0,00	1.774.800,00		
4.01 . 4.01.11 . 01 . 57	Program Perencanaan dan Evaluasi Kinerja Perangkat Daerah	44.075.000,00	33.645.600,00	0,00	77.720.600,00	(55.100,00)	
		44.075.000,00	33.590.500,00	0,00	77.665.500,00		
4.01 . 4.01.11 . 01 . 57 . 01	Penyusunan dokumen perencanaan perangkat daerah	44.075.000,00	33.645.600,00	0,00	77.720.600,00	(55.100,00)	
		44.075.000,00	33.590.500,00	0,00	77.665.500,00		
4.01 . 4.01.12	KECAMATAN TULIS	45.400.000,00	148.171.000,00	0,00	193.571.000,00	(971.000,00)	
		45.400.000,00	147.200.000,00	0,00	192.600.000,00		
4.01 . 4.01.12 . 01	KECAMATAN TULIS	45.400.000,00	148.171.000,00	0,00	193.571.000,00	(971.000,00)	
		45.400.000,00	147.200.000,00	0,00	192.600.000,00		
4.01 . 4.01.12 . 01 . 01	Program Pelayanan Administrasi Perkantoran	26.700.000,00	82.300.300,00	0,00	109.000.300,00	(770.000,00)	
		26.700.000,00	81.530.300,00	0,00	108.230.300,00		
4.01 . 4.01.12 . 01 . 01 . 01	Penyediaan Jasa Surat Menyurat	0,00	1.650.000,00	0,00	1.650.000,00	0,00	
		0,00	1.650.000,00	0,00	1.650.000,00		
4.01 . 4.01.12 . 01 . 01 . 02	Penyediaan Jasa Komunikasi, Sumber Daya Air dan Listrik	0,00	8.750.000,00	0,00	8.750.000,00	(544.600,00)	
		0,00	8.205.400,00	0,00	8.205.400,00		
4.01 . 4.01.12 . 01 . 01 . 06	Penyediaan Jasa Pemeliharaan dan Perizinan Kendaraan Dinas/Operasional	0,00	1.000.000,00	0,00	1.000.000,00	0,00	
		0,00	1.000.000,00	0,00	1.000.000,00		

KODE	URAIAN URUSAN, ORGANISASI, PROGRAM DAN KEGIATAN	ANGGARAN				BERTAMBAH / (BERKURANG)		
		REALISASI				JUMLAH	(Rp)	(%)
		JENIS BELANJA						
		PEGAWAI	BARANG & JASA	MODAL				
4.01 . 4.01.12 . 01 . 01 . 08	Penyediaan Jasa Kebersihan Kantor	0,00	39.000.000,00	0,00	39.000.000,00	0,00	100,00	
		0,00	39.000.000,00	0,00	39.000.000,00			
4.01 . 4.01.12 . 01 . 01 . 10	Penyediaan Alat Tulis Kantor	0,00	12.306.000,00	0,00	12.306.000,00	(16.500,00)	99,87	
		0,00	12.289.500,00	0,00	12.289.500,00			
4.01 . 4.01.12 . 01 . 01 . 11	Penyediaan Barang Cetak dan Penggandaan	0,00	2.200.000,00	0,00	2.200.000,00	(6.000,00)	99,73	
		0,00	2.194.000,00	0,00	2.194.000,00			
4.01 . 4.01.12 . 01 . 01 . 12	Penyediaan Komponen Instalasi Listrik/Penerangan Bangunan Kantor	0,00	1.500.000,00	0,00	1.500.000,00	0,00	100,00	
		0,00	1.500.000,00	0,00	1.500.000,00			
4.01 . 4.01.12 . 01 . 01 . 15	Penyediaan Bahan Bacaan dan Peraturan Perundang-undangan	0,00	1.980.000,00	0,00	1.980.000,00	(190.000,00)	90,40	
		0,00	1.790.000,00	0,00	1.790.000,00			
4.01 . 4.01.12 . 01 . 01 . 16	Penyediaan Bahan Logistik Kantor	0,00	4.245.300,00	0,00	4.245.300,00	(12.900,00)	99,70	
		0,00	4.232.400,00	0,00	4.232.400,00			
4.01 . 4.01.12 . 01 . 01 . 17	Penyediaan Makanan dan Minuman	0,00	2.375.000,00	0,00	2.375.000,00	0,00	100,00	
		0,00	2.375.000,00	0,00	2.375.000,00			
4.01 . 4.01.12 . 01 . 01 . 18	Rapat-rapat Koordinasi dan Konsultasi ke Luar Daerah	0,00	7.294.000,00	0,00	7.294.000,00	0,00	100,00	
		0,00	7.294.000,00	0,00	7.294.000,00			
4.01 . 4.01.12 . 01 . 01 . 23	Pengelolaan Keuangan SKPD	26.700.000,00	0,00	0,00	26.700.000,00	0,00	100,00	
		26.700.000,00	0,00	0,00	26.700.000,00			
4.01 . 4.01.12 . 01 . 02	Program Peningkatan Sarana dan Prasarana Aparatur	0,00	42.518.200,00	0,00	42.518.200,00	(107.000,00)	99,75	
		0,00	42.411.200,00	0,00	42.411.200,00			
4.01 . 4.01.12 . 01 . 02 . 21	Pemeliharaan Rutin/ Berkala Rumah Dinas	0,00	1.500.000,00	0,00	1.500.000,00	0,00	100,00	
		0,00	1.500.000,00	0,00	1.500.000,00			
4.01 . 4.01.12 . 01 . 02 . 22	Pemeliharaan Rutin/ Berkala Gedung Kantor	0,00	19.760.000,00	0,00	19.760.000,00	(7.000,00)	99,96	
		0,00	19.753.000,00	0,00	19.753.000,00			
4.01 . 4.01.12 . 01 . 02 . 24	Pemeliharaan Rutin/ Berkala Kendaraan Dinas/ Operasional	0,00	18.258.200,00	0,00	18.258.200,00	(20.000,00)	99,89	
		0,00	18.238.200,00	0,00	18.238.200,00			
4.01 . 4.01.12 . 01 . 02 . 26	Pemeliharaan Rutin/ Berkala Perlengkapan Gedung Kantor	0,00	1.000.000,00	0,00	1.000.000,00	(50.000,00)	95,00	
		0,00	950.000,00	0,00	950.000,00			
4.01 . 4.01.12 . 01 . 02 . 28	Pemeliharaan Rutin/ Berkala Peralatan Gedung Kantor	0,00	2.000.000,00	0,00	2.000.000,00	(30.000,00)	98,50	
		0,00	1.970.000,00	0,00	1.970.000,00			

KODE	URAIAN URUSAN, ORGANISASI, PROGRAM DAN KEGIATAN	ANGGARAN			BERTAMBAH / (BERKURANG)		
		REALISASI			JUMLAH	(Rp)	(%)
		JENIS BELANJA					
		PEGAWAI	BARANG & JASA	MODAL			
4.01 . 4.01.12 . 01 . 06	Program Peningkatan Pengembangan Sistem Pelaporan Capaian Kinerja dan Keuangan	0,00	1.700.000,00	0,00	1.700.000,00	(14.000,00)	99,18
		0,00	1.686.000,00	0,00	1.686.000,00		
4.01 . 4.01.12 . 01 . 06 . 01	Penyusunan Laporan Capaian Kinerja dan Ikhtisar Realisasi Kinerja SKPD	0,00	600.000,00	0,00	600.000,00	(14.000,00)	97,67
		0,00	586.000,00	0,00	586.000,00		
4.01 . 4.01.12 . 01 . 06 . 04	Penyusunan Pelaporan Keuangan Akhir Tahun	0,00	1.100.000,00	0,00	1.100.000,00	0,00	100,00
		0,00	1.100.000,00	0,00	1.100.000,00		
4.01 . 4.01.12 . 01 . 19	Program Pembinaan dan Fasilitas Pengelolaan Keuangan Desa dan pemberdayaan masyarakat untuk menjaga ketertiban dan keamanan	0,00	2.350.000,00	0,00	2.350.000,00	(50.000,00)	97,87
		0,00	2.300.000,00	0,00	2.300.000,00		
4.01 . 4.01.12 . 01 . 19 . 04	Monitoring Evaluasi Alokasi Dana Desa (ADD) dan Peningkatan Pembinaan SDM	0,00	2.350.000,00	0,00	2.350.000,00	(50.000,00)	97,87
		0,00	2.300.000,00	0,00	2.300.000,00		
4.01 . 4.01.12 . 01 . 57	Program Perencanaan dan Evaluasi Kinerja Perangkat Daerah	10.200.000,00	8.002.500,00	0,00	18.202.500,00	0,00	100,00
		10.200.000,00	8.002.500,00	0,00	18.202.500,00		
4.01 . 4.01.12 . 01 . 57 . 01	Penyusunan dokumen perencanaan perangkat daerah	10.200.000,00	8.002.500,00	0,00	18.202.500,00	0,00	100,00
		10.200.000,00	8.002.500,00	0,00	18.202.500,00		
4.01 . 4.01.12 . 01 . 58	Program koordinasi pemberdayaan masyarakat di Kecamatan	8.500.000,00	11.300.000,00	0,00	19.800.000,00	(30.000,00)	99,85
		8.500.000,00	11.270.000,00	0,00	19.770.000,00		
4.01 . 4.01.12 . 01 . 58 . 01	Peran serta masyarakat dalam peningkatan kesejahteraan	8.500.000,00	11.300.000,00	0,00	19.800.000,00	(30.000,00)	99,85
		8.500.000,00	11.270.000,00	0,00	19.770.000,00		
4.01 . 4.01.13	KECAMATAN WARUNGASEM	31.500.000,00	124.015.000,00	0,00	155.515.000,00	(2.648.034,00)	98,30
		31.500.000,00	121.366.966,00	0,00	152.866.966,00		
4.01 . 4.01.13 . 01	KECAMATAN WARUNGASEM	31.500.000,00	124.015.000,00	0,00	155.515.000,00	(2.648.034,00)	98,30
		31.500.000,00	121.366.966,00	0,00	152.866.966,00		
4.01 . 4.01.13 . 01 . 01	Program Pelayanan Administrasi Perkantoran	20.700.000,00	101.015.000,00	0,00	121.715.000,00	(2.613.384,00)	97,85
		20.700.000,00	98.401.616,00	0,00	119.101.616,00		
4.01 . 4.01.13 . 01 . 01 . 01	Penyediaan Jasa Surat Menyurat	0,00	2.100.000,00	0,00	2.100.000,00	(177.000,00)	91,57
		0,00	1.923.000,00	0,00	1.923.000,00		
4.01 . 4.01.13 . 01 . 01 . 02	Penyediaan Jasa Komunikasi, Sumber Daya Air dan Listrik	0,00	6.840.000,00	0,00	6.840.000,00	(1.983.084,00)	71,01
		0,00	4.856.916,00	0,00	4.856.916,00		
4.01 . 4.01.13 . 01 . 01 . 06	Penyediaan Jasa Pemeliharaan dan Perizinan Kendaraan Dinas/Operasional	0,00	550.000,00	0,00	550.000,00	(154.500,00)	71,91
		0,00	395.500,00	0,00	395.500,00		

KODE	URAIAN URUSAN, ORGANISASI, PROGRAM DAN KEGIATAN	ANGGARAN				BERTAMBAH / (BERKURANG)		
		REALISASI				JUMLAH	(Rp)	(%)
		JENIS BELANJA						
		PEGAWAI	BARANG & JASA	MODAL				
4.01 . 4.01.13 . 01 . 01 . 08	Penyediaan Jasa Kebersihan Kantor	0,00	59.000.000,00	0,00	59.000.000,00	0,00	100,00	
		0,00	59.000.000,00	0,00	59.000.000,00			
4.01 . 4.01.13 . 01 . 01 . 10	Penyediaan Alat Tulis Kantor	0,00	8.825.000,00	0,00	8.825.000,00	0,00	100,00	
		0,00	8.825.000,00	0,00	8.825.000,00			
4.01 . 4.01.13 . 01 . 01 . 11	Penyediaan Barang Cetak dan Penggandaan	0,00	9.710.000,00	0,00	9.710.000,00	(8.800,00)	99,91	
		0,00	9.701.200,00	0,00	9.701.200,00			
4.01 . 4.01.13 . 01 . 01 . 12	Penyediaan Komponen Instalasi Listrik/Penerangan Bangunan Kantor	0,00	5.000.000,00	0,00	5.000.000,00	0,00	100,00	
		0,00	5.000.000,00	0,00	5.000.000,00			
4.01 . 4.01.13 . 01 . 01 . 15	Penyediaan Bahan Bacaan dan Peraturan Perundang-undangan	0,00	2.340.000,00	0,00	2.340.000,00	(240.000,00)	89,74	
		0,00	2.100.000,00	0,00	2.100.000,00			
4.01 . 4.01.13 . 01 . 01 . 16	Penyediaan Bahan Logistik Kantor	0,00	6.000.000,00	0,00	6.000.000,00	0,00	100,00	
		0,00	6.000.000,00	0,00	6.000.000,00			
4.01 . 4.01.13 . 01 . 01 . 17	Penyediaan Makanan dan Minuman	0,00	0,00	0,00	0,00	0,00	0,00	
		0,00	0,00	0,00	0,00			
4.01 . 4.01.13 . 01 . 01 . 18	Rapat-rapat Koordinasi dan Konsultasi ke Luar Daerah	0,00	650.000,00	0,00	650.000,00	(50.000,00)	92,31	
		0,00	600.000,00	0,00	600.000,00			
4.01 . 4.01.13 . 01 . 01 . 23	Pengelolaan Keuangan SKPD	20.700.000,00	0,00	0,00	20.700.000,00	0,00	100,00	
		20.700.000,00	0,00	0,00	20.700.000,00			
4.01 . 4.01.13 . 01 . 02	Program Peningkatan Sarana dan Prasarana Aparatur	0,00	13.800.000,00	0,00	13.800.000,00	(34.650,00)	99,75	
		0,00	13.765.350,00	0,00	13.765.350,00			
4.01 . 4.01.13 . 01 . 02 . 21	Pemeliharaan Rutin/ Berkala Rumah Dinas	0,00	0,00	0,00	0,00	0,00	0,00	
		0,00	0,00	0,00	0,00			
4.01 . 4.01.13 . 01 . 02 . 22	Pemeliharaan Rutin/ Berkala Gedung Kantor	0,00	0,00	0,00	0,00	0,00	0,00	
		0,00	0,00	0,00	0,00			
4.01 . 4.01.13 . 01 . 02 . 24	Pemeliharaan Rutin/ Berkala Kendaraan Dinas/ Operasional	0,00	6.300.000,00	0,00	6.300.000,00	(34.650,00)	99,45	
		0,00	6.265.350,00	0,00	6.265.350,00			
4.01 . 4.01.13 . 01 . 02 . 26	Pemeliharaan Rutin/ Berkala Perlengkapan Gedung Kantor	0,00	2.500.000,00	0,00	2.500.000,00	0,00	100,00	
		0,00	2.500.000,00	0,00	2.500.000,00			
4.01 . 4.01.13 . 01 . 02 . 28	Pemeliharaan Rutin/ Berkala Peralatan Gedung Kantor	0,00	5.000.000,00	0,00	5.000.000,00	0,00	100,00	
		0,00	5.000.000,00	0,00	5.000.000,00			

KODE	URAIAN URUSAN, ORGANISASI, PROGRAM DAN KEGIATAN	ANGGARAN				BERTAMBAH / (BERKURANG)		
		REALISASI				JUMLAH	(Rp)	(%)
		JENIS BELANJA						
		PEGAWAI	BARANG & JASA	MODAL				
4.01 . 4.01.13 . 01 . 02 . 42	Rehabilitasi Sedang/ Berat Gedung Kantor	0,00	0,00	0,00	0,00	0,00	0,00	
		0,00	0,00	0,00	0,00			
4.01 . 4.01.13 . 01 . 57	Program Perencanaan dan Evaluasi Kinerja Perangkat Daerah	10.800.000,00	9.200.000,00	0,00	20.000.000,00	0,00	100,00	
		10.800.000,00	9.200.000,00	0,00	20.000.000,00			
4.01 . 4.01.13 . 01 . 57 . 01	Penyusunan dokumen perencanaan perangkat daerah	10.800.000,00	9.200.000,00	0,00	20.000.000,00	0,00	100,00	
		10.800.000,00	9.200.000,00	0,00	20.000.000,00			
4.01 . 4.01.13 . 01 . 58	Program koordinasi pemberdayaan masyarakat di Kecamatan	0,00	0,00	0,00	0,00	0,00	0,00	
		0,00	0,00	0,00	0,00			
4.01 . 4.01.13 . 01 . 58 . 01	Peran serta masyarakat dalam peningkatan kesejahteraan	0,00	0,00	0,00	0,00	0,00	0,00	
		0,00	0,00	0,00	0,00			
4.01 . 4.01.14	KECAMATAN WONOTUNGGAL	40.575.000,00	189.069.000,00	0,00	229.644.000,00	(5.238.321,00)	97,72	
		40.575.000,00	183.830.679,00	0,00	224.405.679,00			
4.01 . 4.01.14 . 01	KECAMATAN WONOTUNGGAL	40.575.000,00	189.069.000,00	0,00	229.644.000,00	(5.238.321,00)	97,72	
		40.575.000,00	183.830.679,00	0,00	224.405.679,00			
4.01 . 4.01.14 . 01 . 01	Program Pelayanan Administrasi Perkantoran	23.700.000,00	108.330.000,00	0,00	132.030.000,00	(4.688.321,00)	96,45	
		23.700.000,00	103.641.679,00	0,00	127.341.679,00			
4.01 . 4.01.14 . 01 . 01 . 01	Penyediaan Jasa Surat Menyurat	0,00	2.300.000,00	0,00	2.300.000,00	0,00	100,00	
		0,00	2.300.000,00	0,00	2.300.000,00			
4.01 . 4.01.14 . 01 . 01 . 02	Penyediaan Jasa Komunikasi, Sumber Daya Air dan Listrik	0,00	19.140.000,00	0,00	19.140.000,00	(4.296.521,00)	77,55	
		0,00	14.843.479,00	0,00	14.843.479,00			
4.01 . 4.01.14 . 01 . 01 . 06	Penyediaan Jasa Pemeliharaan dan Perizinan Kendaraan Dinas/Operasional	0,00	900.000,00	0,00	900.000,00	(200.000,00)	77,78	
		0,00	700.000,00	0,00	700.000,00			
4.01 . 4.01.14 . 01 . 01 . 08	Penyediaan Jasa Kebersihan Kantor	0,00	33.800.000,00	0,00	33.800.000,00	0,00	100,00	
		0,00	33.800.000,00	0,00	33.800.000,00			
4.01 . 4.01.14 . 01 . 01 . 10	Penyediaan Alat Tulis Kantor	0,00	16.873.000,00	0,00	16.873.000,00	(162.500,00)	99,04	
		0,00	16.710.500,00	0,00	16.710.500,00			
4.01 . 4.01.14 . 01 . 01 . 11	Penyediaan Barang Cetak dan Penggandaan	0,00	10.812.000,00	0,00	10.812.000,00	(29.300,00)	99,73	
		0,00	10.782.700,00	0,00	10.782.700,00			
4.01 . 4.01.14 . 01 . 01 . 12	Penyediaan Komponen Instalasi Listrik/Penerangan Bangunan Kantor	0,00	3.850.000,00	0,00	3.850.000,00	0,00	100,00	
		0,00	3.850.000,00	0,00	3.850.000,00			

KODE	URAIAN URUSAN, ORGANISASI, PROGRAM DAN KEGIATAN	ANGGARAN				BERTAMBAH / (BERKURANG)		
		REALISASI				JUMLAH	(Rp)	(%)
		JENIS BELANJA						
		PEGAWAI	BARANG & JASA	MODAL				
4.01 . 4.01.14 . 01 . 01 . 15	Penyediaan Bahan Bacaan dan Peraturan Perundang-undangan	0,00	2.880.000,00	0,00	2.880.000,00	0,00	100,00	
4.01 . 4.01.14 . 01 . 01 . 16	Penyediaan Bahan Logistik Kantor	0,00	7.150.000,00	0,00	7.150.000,00	0,00	100,00	
4.01 . 4.01.14 . 01 . 01 . 17	Penyediaan Makanan dan Minuman	0,00	5.725.000,00	0,00	5.725.000,00	0,00	100,00	
4.01 . 4.01.14 . 01 . 01 . 18	Rapat-rapat Koordinasi dan Konsultasi ke Luar Daerah	0,00	4.600.000,00	0,00	4.600.000,00	0,00	100,00	
4.01 . 4.01.14 . 01 . 01 . 23	Pengelolaan Keuangan SKPD	23.700.000,00	300.000,00	0,00	24.000.000,00	0,00	100,00	
4.01 . 4.01.14 . 01 . 02	Program Peningkatan Sarana dan Prasarana Aparatur	0,00	32.814.000,00	0,00	32.814.000,00	(550.000,00)	98,32	
4.01 . 4.01.14 . 01 . 02 . 21	Pemeliharaan Rutin/ Berkala Rumah Dinas	0,00	8.250.000,00	0,00	8.250.000,00	0,00	100,00	
4.01 . 4.01.14 . 01 . 02 . 22	Pemeliharaan Rutin/ Berkala Gedung Kantor	0,00	3.864.000,00	0,00	3.864.000,00	0,00	100,00	
4.01 . 4.01.14 . 01 . 02 . 24	Pemeliharaan Rutin/ Berkala Kendaraan Dinas/ Operasional	0,00	15.500.000,00	0,00	15.500.000,00	(550.000,00)	96,45	
4.01 . 4.01.14 . 01 . 02 . 28	Pemeliharaan Rutin/ Berkala Peralatan Gedung Kantor	0,00	3.400.000,00	0,00	3.400.000,00	0,00	100,00	
4.01 . 4.01.14 . 01 . 02 . 29	Pemeliharaan Rutin/ Berkala Meubeler	0,00	1.800.000,00	0,00	1.800.000,00	0,00	100,00	
4.01 . 4.01.14 . 01 . 05	Program Peningkatan Kapasitas Sumber Daya Aparatur	0,00	28.800.000,00	0,00	28.800.000,00	0,00	100,00	
4.01 . 4.01.14 . 01 . 05 . 08	Pembinaan Kesamaptaan	0,00	28.800.000,00	0,00	28.800.000,00	0,00	100,00	
4.01 . 4.01.14 . 01 . 57	Program Perencanaan dan Evaluasi Kinerja Perangkat Daerah	9.000.000,00	12.000.000,00	0,00	21.000.000,00	0,00	100,00	
4.01 . 4.01.14 . 01 . 57 . 01	Penyusunan dokumen perencanaan perangkat daerah	9.000.000,00	12.000.000,00	0,00	21.000.000,00	0,00	100,00	

KODE	URAIAN URUSAN, ORGANISASI, PROGRAM DAN KEGIATAN	ANGGARAN				BERTAMBAH / (BERKURANG)		
		REALISASI				JUMLAH	(Rp)	(%)
		JENIS BELANJA						
		PEGAWAI	BARANG & JASA	MODAL				
4.01 . 4.01.15 . 01 . 01 . 23	Pengelolaan Keuangan SKPD	20.150.000,00	0,00	0,00	20.150.000,00	(150.000,00)	99,26	
		20.000.000,00	0,00	0,00	20.000.000,00			
4.01 . 4.01.15 . 01 . 02	Program Peningkatan Sarana dan Prasarana Aparatur	0,00	22.200.000,00	0,00	22.200.000,00	(5.200,00)	99,98	
		0,00	22.194.800,00	0,00	22.194.800,00			
4.01 . 4.01.15 . 01 . 02 . 21	Pemeliharaan Rutin/ Berkala Rumah Dinas	0,00	2.000.000,00	0,00	2.000.000,00	0,00	100,00	
		0,00	2.000.000,00	0,00	2.000.000,00			
4.01 . 4.01.15 . 01 . 02 . 22	Pemeliharaan Rutin/ Berkala Gedung Kantor	0,00	5.000.000,00	0,00	5.000.000,00	0,00	100,00	
		0,00	5.000.000,00	0,00	5.000.000,00			
4.01 . 4.01.15 . 01 . 02 . 24	Pemeliharaan Rutin/ Berkala Kendaraan Dinas/ Operasional	0,00	11.500.000,00	0,00	11.500.000,00	(5.200,00)	99,95	
		0,00	11.494.800,00	0,00	11.494.800,00			
4.01 . 4.01.15 . 01 . 02 . 26	Pemeliharaan Rutin/ Berkala Perlengkapan Gedung Kantor	0,00	3.700.000,00	0,00	3.700.000,00	0,00	100,00	
		0,00	3.700.000,00	0,00	3.700.000,00			
4.01 . 4.01.15 . 01 . 05	Program Peningkatan Kapasitas Sumber Daya Aparatur	36.000.000,00	0,00	0,00	36.000.000,00	0,00	100,00	
		36.000.000,00	0,00	0,00	36.000.000,00			
4.01 . 4.01.15 . 01 . 05 . 08	Pembinaan Kesamaptaan	36.000.000,00	0,00	0,00	36.000.000,00	0,00	100,00	
		36.000.000,00	0,00	0,00	36.000.000,00			
4.01 . 4.01.15 . 01 . 57	Program Perencanaan dan Evaluasi Kinerja Perangkat Daerah	8.500.000,00	7.700.000,00	0,00	16.200.000,00	0,00	100,00	
		8.500.000,00	7.700.000,00	0,00	16.200.000,00			
4.01 . 4.01.15 . 01 . 57 . 01	Penyusunan dokumen perencanaan perangkat daerah	8.500.000,00	7.700.000,00	0,00	16.200.000,00	0,00	100,00	
		8.500.000,00	7.700.000,00	0,00	16.200.000,00			
4.01 . 4.01.15 . 01 . 58	Program koordinasi pemberdayaan masyarakat di Kecamatan	7.250.000,00	5.550.000,00	0,00	12.800.000,00	0,00	100,00	
		7.250.000,00	5.550.000,00	0,00	12.800.000,00			
4.01 . 4.01.15 . 01 . 58 . 01	Peran serta masyarakat dalam peningkatan kesejahteraan	7.250.000,00	5.550.000,00	0,00	12.800.000,00	0,00	100,00	
		7.250.000,00	5.550.000,00	0,00	12.800.000,00			
4.01 . 4.01.16	KECAMATAN BLADO	83.550.000,00	161.763.900,00	0,00	245.313.900,00	(5.412.650,00)	97,79	
		83.550.000,00	156.351.250,00	0,00	239.901.250,00			
4.01 . 4.01.16 . 01	KECAMATAN BLADO	83.550.000,00	161.763.900,00	0,00	245.313.900,00	(5.412.650,00)	97,79	
		83.550.000,00	156.351.250,00	0,00	239.901.250,00			
4.01 . 4.01.16 . 01 . 01	Program Pelayanan Administrasi Perkantoran	46.800.000,00	83.633.400,00	0,00	130.433.400,00	(4.941.150,00)	96,21	
		46.800.000,00	78.692.250,00	0,00	125.492.250,00			

KODE	URAIAN URUSAN, ORGANISASI, PROGRAM DAN KEGIATAN	ANGGARAN				BERTAMBAH / (BERKURANG)		
		REALISASI				JUMLAH	(Rp)	(%)
		JENIS BELANJA						
		PEGAWAI	BARANG & JASA	MODAL				
4.01 . 4.01.16 . 01 . 01 . 01	Penyediaan Jasa Surat Menyurat	0,00	1.562.000,00	0,00	1.562.000,00	0,00	100,00	
		0,00	1.562.000,00	0,00	1.562.000,00			
4.01 . 4.01.16 . 01 . 01 . 02	Penyediaan Jasa Komunikasi, Sumber Daya Air dan Listrik	0,00	10.718.400,00	0,00	10.718.400,00	(4.883.150,00)	54,44	
		0,00	5.835.250,00	0,00	5.835.250,00			
4.01 . 4.01.16 . 01 . 01 . 08	Penyediaan Jasa Kebersihan Kantor	30.000.000,00	6.291.600,00	0,00	36.291.600,00	0,00	100,00	
		30.000.000,00	6.291.600,00	0,00	36.291.600,00			
4.01 . 4.01.16 . 01 . 01 . 10	Penyediaan Alat Tulis Kantor	0,00	22.025.000,00	0,00	22.025.000,00	0,00	100,00	
		0,00	22.025.000,00	0,00	22.025.000,00			
4.01 . 4.01.16 . 01 . 01 . 11	Penyediaan Barang Cetak dan Penggandaan	0,00	12.090.600,00	0,00	12.090.600,00	0,00	100,00	
		0,00	12.090.600,00	0,00	12.090.600,00			
4.01 . 4.01.16 . 01 . 01 . 12	Penyediaan Komponen Instalasi Listrik/Penerangan Bangunan Kantor	0,00	6.320.800,00	0,00	6.320.800,00	0,00	100,00	
		0,00	6.320.800,00	0,00	6.320.800,00			
4.01 . 4.01.16 . 01 . 01 . 15	Penyediaan Bahan Bacaan dan Peraturan Perundang-undangan	0,00	2.000.000,00	0,00	2.000.000,00	(58.000,00)	97,10	
		0,00	1.942.000,00	0,00	1.942.000,00			
4.01 . 4.01.16 . 01 . 01 . 17	Penyediaan Makanan dan Minuman	0,00	14.725.000,00	0,00	14.725.000,00	0,00	100,00	
		0,00	14.725.000,00	0,00	14.725.000,00			
4.01 . 4.01.16 . 01 . 01 . 18	Rapat-rapat Koordinasi dan Konsultasi ke Luar Daerah	0,00	7.900.000,00	0,00	7.900.000,00	0,00	100,00	
		0,00	7.900.000,00	0,00	7.900.000,00			
4.01 . 4.01.16 . 01 . 01 . 23	Pengelolaan Keuangan SKPD	16.800.000,00	0,00	0,00	16.800.000,00	0,00	100,00	
		16.800.000,00	0,00	0,00	16.800.000,00			
4.01 . 4.01.16 . 01 . 02	Program Peningkatan Sarana dan Prasarana Aparatur	0,00	55.705.000,00	0,00	55.705.000,00	(471.500,00)	99,15	
		0,00	55.233.500,00	0,00	55.233.500,00			
4.01 . 4.01.16 . 01 . 02 . 21	Pemeliharaan Rutin/ Berkala Rumah Dinas	0,00	12.000.000,00	0,00	12.000.000,00	0,00	100,00	
		0,00	12.000.000,00	0,00	12.000.000,00			
4.01 . 4.01.16 . 01 . 02 . 22	Pemeliharaan Rutin/ Berkala Gedung Kantor	0,00	27.125.000,00	0,00	27.125.000,00	0,00	100,00	
		0,00	27.125.000,00	0,00	27.125.000,00			
4.01 . 4.01.16 . 01 . 02 . 24	Pemeliharaan Rutin/ Berkala Kendaraan Dinas/ Operasional	0,00	4.580.000,00	0,00	4.580.000,00	(471.500,00)	89,71	
		0,00	4.108.500,00	0,00	4.108.500,00			
4.01 . 4.01.16 . 01 . 02 . 28	Pemeliharaan Rutin/ Berkala Peralatan Gedung Kantor	0,00	12.000.000,00	0,00	12.000.000,00	0,00	100,00	
		0,00	12.000.000,00	0,00	12.000.000,00			

KODE	URAIAN URUSAN, ORGANISASI, PROGRAM DAN KEGIATAN	ANGGARAN			BERTAMBAH / (BERKURANG)		
		REALISASI			JUMLAH	(Rp)	(%)
		JENIS BELANJA					
		PEGAWAI	BARANG & JASA	MODAL			
4.01 . 4.01.16 . 01 . 05	Program Peningkatan Kapasitas Sumber Daya Aparatur	30.000.000,00	0,00	0,00	30.000.000,00	0,00	100,00
4.01 . 4.01.16 . 01 . 05 . 08	Pembinaan Kesamaptaan	30.000.000,00	0,00	0,00	30.000.000,00	0,00	100,00
		30.000.000,00	0,00	0,00	30.000.000,00		
4.01 . 4.01.16 . 01 . 57	Program Perencanaan dan Evaluasi Kinerja Perangkat Daerah	6.750.000,00	4.500.000,00	0,00	11.250.000,00	0,00	100,00
4.01 . 4.01.16 . 01 . 57 . 01	Penyusunan dokumen perencanaan perangkat daerah	6.750.000,00	4.500.000,00	0,00	11.250.000,00	0,00	100,00
		6.750.000,00	4.500.000,00	0,00	11.250.000,00	0,00	100,00
4.01 . 4.01.16 . 01 . 58	Program koordinasi pemberdayaan masyarakat di Kecamatan	0,00	17.925.500,00	0,00	17.925.500,00	0,00	100,00
4.01 . 4.01.16 . 01 . 58 . 01	Peran serta masyarakat dalam peningkatan kesejahteraan	0,00	17.925.500,00	0,00	17.925.500,00	0,00	100,00
		0,00	17.925.500,00	0,00	17.925.500,00	0,00	100,00
4.01 . 4.01.17	KECAMATAN REBAN	22.500.000,00	192.177.800,00	0,00	214.677.800,00	(53.600,00)	99,98
		22.500.000,00	192.124.200,00	0,00	214.624.200,00		
4.01 . 4.01.17 . 01	KECAMATAN REBAN	22.500.000,00	192.177.800,00	0,00	214.677.800,00	(53.600,00)	99,98
		22.500.000,00	192.124.200,00	0,00	214.624.200,00		
4.01 . 4.01.17 . 01 . 01	Program Pelayanan Administrasi Perkantoran	16.800.000,00	132.279.800,00	0,00	149.079.800,00	(53.600,00)	99,96
		16.800.000,00	132.226.200,00	0,00	149.026.200,00		
4.01 . 4.01.17 . 01 . 01 . 01	Penyediaan Jasa Surat Menyurat	0,00	1.440.000,00	0,00	1.440.000,00	0,00	100,00
		0,00	1.440.000,00	0,00	1.440.000,00		
4.01 . 4.01.17 . 01 . 01 . 02	Penyediaan Jasa Komunikasi, Sumber Daya Air dan Listrik	0,00	12.846.000,00	0,00	12.846.000,00	(36.500,00)	99,72
		0,00	12.809.500,00	0,00	12.809.500,00		
4.01 . 4.01.17 . 01 . 01 . 08	Penyediaan Jasa Kebersihan Kantor	0,00	56.000.000,00	0,00	56.000.000,00	0,00	100,00
		0,00	56.000.000,00	0,00	56.000.000,00		
4.01 . 4.01.17 . 01 . 01 . 10	Penyediaan Alat Tulis Kantor	0,00	15.826.800,00	0,00	15.826.800,00	0,00	100,00
		0,00	15.826.800,00	0,00	15.826.800,00		
4.01 . 4.01.17 . 01 . 01 . 11	Penyediaan Barang Cetak dan Penggandaan	0,00	6.100.000,00	0,00	6.100.000,00	(17.100,00)	99,72
		0,00	6.082.900,00	0,00	6.082.900,00		
4.01 . 4.01.17 . 01 . 01 . 12	Penyediaan Komponen Instalasi Listrik/Penerangan Bangunan Kantor	0,00	5.432.000,00	0,00	5.432.000,00	0,00	100,00
		0,00	5.432.000,00	0,00	5.432.000,00		

KODE	URAIAN URUSAN, ORGANISASI, PROGRAM DAN KEGIATAN	ANGGARAN				BERTAMBAH / (BERKURANG)		
		REALISASI				JUMLAH	(Rp)	(%)
		JENIS BELANJA						
		PEGAWAI	BARANG & JASA	MODAL				
4.01 . 4.01.17 . 01 . 01 . 15	Penyediaan Bahan Bacaan dan Peraturan Perundang-undangan	0,00	1.680.000,00	0,00	1.680.000,00	0,00	100,00	
		0,00	1.680.000,00	0,00	1.680.000,00			
4.01 . 4.01.17 . 01 . 01 . 17	Penyediaan Makanan dan Minuman	0,00	21.005.000,00	0,00	21.005.000,00	0,00	100,00	
		0,00	21.005.000,00	0,00	21.005.000,00			
4.01 . 4.01.17 . 01 . 01 . 18	Rapat-rapat Koordinasi dan Konsultasi ke Luar Daerah	0,00	11.950.000,00	0,00	11.950.000,00	0,00	100,00	
		0,00	11.950.000,00	0,00	11.950.000,00			
4.01 . 4.01.17 . 01 . 01 . 23	Pengelolaan Keuangan SKPD	16.800.000,00	0,00	0,00	16.800.000,00	0,00	100,00	
		16.800.000,00	0,00	0,00	16.800.000,00			
4.01 . 4.01.17 . 01 . 02	Program Peningkatan Sarana dan Prasarana Aparatur	0,00	21.590.000,00	0,00	21.590.000,00	0,00	100,00	
		0,00	21.590.000,00	0,00	21.590.000,00			
4.01 . 4.01.17 . 01 . 02 . 21	Pemeliharaan Rutin/ Berkala Rumah Dinas	0,00	0,00	0,00	0,00	0,00	0,00	
		0,00	0,00	0,00	0,00			
4.01 . 4.01.17 . 01 . 02 . 22	Pemeliharaan Rutin/ Berkala Gedung Kantor	0,00	2.190.000,00	0,00	2.190.000,00	0,00	100,00	
		0,00	2.190.000,00	0,00	2.190.000,00			
4.01 . 4.01.17 . 01 . 02 . 24	Pemeliharaan Rutin/ Berkala Kendaraan Dinas/ Operasional	0,00	12.400.000,00	0,00	12.400.000,00	0,00	100,00	
		0,00	12.400.000,00	0,00	12.400.000,00			
4.01 . 4.01.17 . 01 . 02 . 26	Pemeliharaan Rutin/ Berkala Perlengkapan Gedung Kantor	0,00	7.000.000,00	0,00	7.000.000,00	0,00	100,00	
		0,00	7.000.000,00	0,00	7.000.000,00			
4.01 . 4.01.17 . 01 . 05	Program Peningkatan Kapasitas Sumber Daya Aparatur	0,00	18.000.000,00	0,00	18.000.000,00	0,00	100,00	
		0,00	18.000.000,00	0,00	18.000.000,00			
4.01 . 4.01.17 . 01 . 05 . 08	Pembinaan Kesamaptaan	0,00	18.000.000,00	0,00	18.000.000,00	0,00	100,00	
		0,00	18.000.000,00	0,00	18.000.000,00			
4.01 . 4.01.17 . 01 . 57	Program Perencanaan dan Evaluasi Kinerja Perangkat Daerah	5.700.000,00	9.858.000,00	0,00	15.558.000,00	0,00	100,00	
		5.700.000,00	9.858.000,00	0,00	15.558.000,00			
4.01 . 4.01.17 . 01 . 57 . 01	Penyusunan dokumen perencanaan perangkat daerah	5.700.000,00	9.858.000,00	0,00	15.558.000,00	0,00	100,00	
		5.700.000,00	9.858.000,00	0,00	15.558.000,00			
4.01 . 4.01.17 . 01 . 58	Program koordinasi pemberdayaan masyarakat di Kecamatan	0,00	10.450.000,00	0,00	10.450.000,00	0,00	100,00	
		0,00	10.450.000,00	0,00	10.450.000,00			
4.01 . 4.01.17 . 01 . 58 . 01	Peran serta masyarakat dalam peningkatan kesejahteraan	0,00	10.450.000,00	0,00	10.450.000,00	0,00	100,00	
		0,00	10.450.000,00	0,00	10.450.000,00			

KODE	URAIAN URUSAN, ORGANISASI, PROGRAM DAN KEGIATAN	ANGGARAN				BERTAMBAH / (BERKURANG)		
		REALISASI				JUMLAH	(Rp)	(%)
		JENIS BELANJA						
		PEGAWAI	BARANG & JASA	MODAL				
4.01 . 4.01.18	KECAMATAN KANDEMAN	45.104.000,00	149.344.900,00	0,00	194.448.900,00	(2.187.600,00)	98,87	
		45.090.000,00	147.171.300,00	0,00	192.261.300,00			
4.01 . 4.01.18 . 01	KECAMATAN KANDEMAN	45.104.000,00	149.344.900,00	0,00	194.448.900,00	(2.187.600,00)	98,87	
		45.090.000,00	147.171.300,00	0,00	192.261.300,00			
4.01 . 4.01.18 . 01 . 01	Program Pelayanan Administrasi Perkantoran	23.700.000,00	72.693.700,00	0,00	96.393.700,00	(2.140.000,00)	97,78	
		23.700.000,00	70.553.700,00	0,00	94.253.700,00			
4.01 . 4.01.18 . 01 . 01 . 01	Penyediaan Jasa Surat Menyurat	0,00	1.500.000,00	0,00	1.500.000,00	(300.000,00)	80,00	
		0,00	1.200.000,00	0,00	1.200.000,00			
4.01 . 4.01.18 . 01 . 01 . 02	Penyediaan Jasa Komunikasi, Sumber Daya Air dan Listrik	0,00	14.410.000,00	0,00	14.410.000,00	(728.000,00)	94,95	
		0,00	13.682.000,00	0,00	13.682.000,00			
4.01 . 4.01.18 . 01 . 01 . 06	Penyediaan Jasa Pemeliharaan dan Perizinan Kendaraan Dinas/Operasional	0,00	1.704.000,00	0,00	1.704.000,00	(839.000,00)	50,76	
		0,00	865.000,00	0,00	865.000,00			
4.01 . 4.01.18 . 01 . 01 . 08	Penyediaan Jasa Kebersihan Kantor	0,00	29.525.000,00	0,00	29.525.000,00	0,00	100,00	
		0,00	29.525.000,00	0,00	29.525.000,00			
4.01 . 4.01.18 . 01 . 01 . 10	Penyediaan Alat Tulis Kantor	0,00	6.121.500,00	0,00	6.121.500,00	0,00	100,00	
		0,00	6.121.500,00	0,00	6.121.500,00			
4.01 . 4.01.18 . 01 . 01 . 11	Penyediaan Barang Cetak dan Penggandaan	0,00	2.504.800,00	0,00	2.504.800,00	0,00	100,00	
		0,00	2.504.800,00	0,00	2.504.800,00			
4.01 . 4.01.18 . 01 . 01 . 12	Penyediaan Komponen Instalasi Listrik/Penerangan Bangunan Kantor	0,00	4.962.000,00	0,00	4.962.000,00	0,00	100,00	
		0,00	4.962.000,00	0,00	4.962.000,00			
4.01 . 4.01.18 . 01 . 01 . 15	Penyediaan Bahan Bacaan dan Peraturan Perundang-undangan	0,00	2.100.000,00	0,00	2.100.000,00	(75.000,00)	96,43	
		0,00	2.025.000,00	0,00	2.025.000,00			
4.01 . 4.01.18 . 01 . 01 . 17	Penyediaan Makanan dan Minuman	0,00	6.926.000,00	0,00	6.926.000,00	(198.000,00)	97,14	
		0,00	6.728.000,00	0,00	6.728.000,00			
4.01 . 4.01.18 . 01 . 01 . 18	Rapat-rapat Koordinasi dan Konsultasi ke Luar Daerah	0,00	2.670.000,00	0,00	2.670.000,00	0,00	100,00	
		0,00	2.670.000,00	0,00	2.670.000,00			
4.01 . 4.01.18 . 01 . 01 . 23	Pengelolaan Keuangan SKPD	23.700.000,00	270.400,00	0,00	23.970.400,00	0,00	100,00	
		23.700.000,00	270.400,00	0,00	23.970.400,00			

KODE	URAIAN URUSAN, ORGANISASI, PROGRAM DAN KEGIATAN	ANGGARAN				BERTAMBAH / (BERKURANG)		
		REALISASI				JUMLAH	(Rp)	(%)
		JENIS BELANJA						
		PEGAWAI	BARANG & JASA	MODAL				
4.01 . 4.01.18 . 01 . 02	Program Peningkatan Sarana dan Prasarana Aparatur	1.904.000,00	32.584.000,00	0,00	34.488.000,00			
		1.890.000,00	32.552.800,00	0,00	34.442.800,00	(45.200,00)	99,87	
4.01 . 4.01.18 . 01 . 02 . 22	Pemeliharaan Rutin/ Berkala Gedung Kantor	1.904.000,00	4.040.000,00	0,00	5.944.000,00	(14.000,00)	99,76	
		1.890.000,00	4.040.000,00	0,00	5.930.000,00			
4.01 . 4.01.18 . 01 . 02 . 24	Pemeliharaan Rutin/ Berkala Kendaraan Dinas/ Operasional	0,00	8.544.000,00	0,00	8.544.000,00			
		0,00	8.512.800,00	0,00	8.512.800,00	(31.200,00)	99,63	
4.01 . 4.01.18 . 01 . 02 . 28	Pemeliharaan Rutin/ Berkala Peralatan Gedung Kantor	0,00	5.000.000,00	0,00	5.000.000,00			
		0,00	5.000.000,00	0,00	5.000.000,00	0,00	100,00	
4.01 . 4.01.18 . 01 . 02 . 46	Sewa Rumah Jabatan/Dinas	0,00	15.000.000,00	0,00	15.000.000,00			
		0,00	15.000.000,00	0,00	15.000.000,00	0,00	100,00	
4.01 . 4.01.18 . 01 . 05	Program Peningkatan Kapasitas Sumber Daya Aparatur	0,00	13.200.000,00	0,00	13.200.000,00			
		0,00	13.200.000,00	0,00	13.200.000,00	0,00	100,00	
4.01 . 4.01.18 . 01 . 05 . 08	Pembinaan Kesamaptaan	0,00	13.200.000,00	0,00	13.200.000,00			
		0,00	13.200.000,00	0,00	13.200.000,00	0,00	100,00	
4.01 . 4.01.18 . 01 . 06	Program Peningkatan Pengembangan Sistem Pelaporan Capaian Kinerja dan Keuangan	0,00	0,00	0,00	0,00			
		0,00	0,00	0,00	0,00	0,00	0,00	
4.01 . 4.01.18 . 01 . 06 . 01	Penyusunan Laporan Capaian Kinerja dan Ikhtisar Realisasi Kinerja SKPD	0,00	0,00	0,00	0,00			
		0,00	0,00	0,00	0,00	0,00	0,00	
4.01 . 4.01.18 . 01 . 06 . 04	Penyusunan Pelaporan Keuangan Akhir Tahun	0,00	0,00	0,00	0,00			
		0,00	0,00	0,00	0,00	0,00	0,00	
4.01 . 4.01.18 . 01 . 06 . 24	Penyusunan LAKIP, LKPJ, LPPD, RENJA, Informasi Keterbukaan Publik dan Laporan Keuangan SKPD	0,00	0,00	0,00	0,00			
		0,00	0,00	0,00	0,00	0,00	0,00	
4.01 . 4.01.18 . 01 . 57	Program Perencanaan dan Evaluasi Kinerja Perangkat Daerah	9.100.000,00	11.267.400,00	0,00	20.367.400,00			
		9.100.000,00	11.265.000,00	0,00	20.365.000,00	(2.400,00)	99,99	
4.01 . 4.01.18 . 01 . 57 . 01	Penyusunan dokumen perencanaan perangkat daerah	9.100.000,00	11.267.400,00	0,00	20.367.400,00			
		9.100.000,00	11.265.000,00	0,00	20.365.000,00	(2.400,00)	99,99	
4.01 . 4.01.18 . 01 . 58	Program koordinasi pemberdayaan masyarakat di Kecamatan	10.400.000,00	19.599.800,00	0,00	29.999.800,00			
		10.400.000,00	19.599.800,00	0,00	29.999.800,00	0,00	100,00	
4.01 . 4.01.18 . 01 . 58 . 01	Peran serta masyarakat dalam peningkatan kesejahteraan	10.400.000,00	19.599.800,00	0,00	29.999.800,00			
		10.400.000,00	19.599.800,00	0,00	29.999.800,00	0,00	100,00	

KODE	URAIAN URUSAN, ORGANISASI, PROGRAM DAN KEGIATAN	ANGGARAN				BERTAMBAH / (BERKURANG)		
		REALISASI				JUMLAH	(Rp)	(%)
		JENIS BELANJA						
		PEGAWAI	BARANG & JASA	MODAL				
4.01 . 4.01.19	KECAMATAN TERSONO	27.500.000,00	160.820.000,00	0,00	188.320.000,00			
		27.500.000,00	160.809.300,00	0,00	188.309.300,00	(10.700,00)	99,99	
4.01 . 4.01.19 . 01	KECAMATAN TERSONO	27.500.000,00	160.820.000,00	0,00	188.320.000,00			
		27.500.000,00	160.809.300,00	0,00	188.309.300,00	(10.700,00)	99,99	
4.01 . 4.01.19 . 01 . 01	<i>Program Pelayanan Administrasi Perkantoran</i>	27.500.000,00	132.320.000,00	0,00	159.820.000,00			
		27.500.000,00	132.309.300,00	0,00	159.809.300,00	(10.700,00)	99,99	
4.01 . 4.01.19 . 01 . 01 . 01	Penyediaan Jasa Surat Menyurat	0,00	2.260.000,00	0,00	2.260.000,00			
		0,00	2.260.000,00	0,00	2.260.000,00	0,00	100,00	
4.01 . 4.01.19 . 01 . 01 . 02	Penyediaan Jasa Komunikasi, Sumber Daya Air dan Listrik	0,00	8.400.000,00	0,00	8.400.000,00			
		0,00	8.389.300,00	0,00	8.389.300,00	(10.700,00)	99,87	
4.01 . 4.01.19 . 01 . 01 . 06	Penyediaan Jasa Pemeliharaan dan Perizinan Kendaraan Dinas/Operasional	0,00	8.450.000,00	0,00	8.450.000,00			
		0,00	8.450.000,00	0,00	8.450.000,00	0,00	100,00	
4.01 . 4.01.19 . 01 . 01 . 08	Penyediaan Jasa Kebersihan Kantor	0,00	63.420.000,00	0,00	63.420.000,00			
		0,00	63.420.000,00	0,00	63.420.000,00	0,00	100,00	
4.01 . 4.01.19 . 01 . 01 . 09	Penyediaan Jasa Perbaikan Peralatan Kerja	0,00	9.000.000,00	0,00	9.000.000,00			
		0,00	9.000.000,00	0,00	9.000.000,00	0,00	100,00	
4.01 . 4.01.19 . 01 . 01 . 10	Penyediaan Alat Tulis Kantor	0,00	11.340.000,00	0,00	11.340.000,00			
		0,00	11.340.000,00	0,00	11.340.000,00	0,00	100,00	
4.01 . 4.01.19 . 01 . 01 . 11	Penyediaan Barang Cetak dan Penggandaan	0,00	16.000.000,00	0,00	16.000.000,00			
		0,00	16.000.000,00	0,00	16.000.000,00	0,00	100,00	
4.01 . 4.01.19 . 01 . 01 . 12	Penyediaan Komponen Instalasi Listrik/Penerangan Bangunan Kantor	0,00	4.500.000,00	0,00	4.500.000,00			
		0,00	4.500.000,00	0,00	4.500.000,00	0,00	100,00	
4.01 . 4.01.19 . 01 . 01 . 15	Penyediaan Bahan Bacaan dan Peraturan Perundang-undangan	0,00	1.400.000,00	0,00	1.400.000,00			
		0,00	1.400.000,00	0,00	1.400.000,00	0,00	100,00	
4.01 . 4.01.19 . 01 . 01 . 17	Penyediaan Makanan dan Minuman	0,00	3.550.000,00	0,00	3.550.000,00			
		0,00	3.550.000,00	0,00	3.550.000,00	0,00	100,00	
4.01 . 4.01.19 . 01 . 01 . 18	Rapat-rapat Koordinasi dan Konsultasi ke Luar Daerah	0,00	4.000.000,00	0,00	4.000.000,00			
		0,00	4.000.000,00	0,00	4.000.000,00	0,00	100,00	
4.01 . 4.01.19 . 01 . 01 . 23	Pengelolaan Keuangan SKPD	27.500.000,00	0,00	0,00	27.500.000,00			
		27.500.000,00	0,00	0,00	27.500.000,00	0,00	100,00	

KODE	URAIAN URUSAN, ORGANISASI, PROGRAM DAN KEGIATAN	ANGGARAN				BERTAMBAH / (BERKURANG)		
		REALISASI				JUMLAH	(Rp)	(%)
		JENIS BELANJA						
		PEGAWAI	BARANG & JASA	MODAL				
4.01 . 4.01.19 . 01 . 02	Program Peningkatan Sarana dan Prasarana Aparatur	0,00	28.500.000,00	0,00	28.500.000,00			
		0,00	28.500.000,00	0,00	28.500.000,00	0,00	100,00	
4.01 . 4.01.19 . 01 . 02 . 20	Pemeliharaan Rutin/ Berkala Rumah Jabatan	0,00	9.000.000,00	0,00	9.000.000,00	0,00	100,00	
		0,00	9.000.000,00	0,00	9.000.000,00			
4.01 . 4.01.19 . 01 . 02 . 22	Pemeliharaan Rutin/ Berkala Gedung Kantor	0,00	0,00	0,00	0,00	0,00	0,00	
		0,00	0,00	0,00	0,00			
4.01 . 4.01.19 . 01 . 02 . 24	Pemeliharaan Rutin/ Berkala Kendaraan Dinas/ Operasional	0,00	12.000.000,00	0,00	12.000.000,00	0,00	100,00	
		0,00	12.000.000,00	0,00	12.000.000,00			
4.01 . 4.01.19 . 01 . 02 . 26	Pemeliharaan Rutin/ Berkala Perlengkapan Gedung Kantor	0,00	1.500.000,00	0,00	1.500.000,00	0,00	100,00	
		0,00	1.500.000,00	0,00	1.500.000,00			
4.01 . 4.01.19 . 01 . 02 . 29	Pemeliharaan Rutin/ Berkala Meubeler	0,00	6.000.000,00	0,00	6.000.000,00	0,00	100,00	
		0,00	6.000.000,00	0,00	6.000.000,00			
4.01 . 4.01.20	KECAMATAN GRINGSING	38.900.000,00	175.495.600,00	0,00	214.395.600,00	(629.152,00)	99,71	
		38.900.000,00	174.866.448,00	0,00	213.766.448,00			
4.01 . 4.01.20 . 01	KECAMATAN GRINGSING	38.900.000,00	175.495.600,00	0,00	214.395.600,00	(629.152,00)	99,71	
		38.900.000,00	174.866.448,00	0,00	213.766.448,00			
4.01 . 4.01.20 . 01 . 01	Program Pelayanan Administrasi Perkantoran	32.400.000,00	99.715.900,00	0,00	132.115.900,00	(578.223,00)	99,56	
		32.400.000,00	99.137.677,00	0,00	131.537.677,00			
4.01 . 4.01.20 . 01 . 01 . 01	Penyediaan Jasa Surat Menyurat	0,00	1.800.000,00	0,00	1.800.000,00	(3.000,00)	99,83	
		0,00	1.797.000,00	0,00	1.797.000,00			
4.01 . 4.01.20 . 01 . 01 . 02	Penyediaan Jasa Komunikasi, Sumber Daya Air dan Listrik	0,00	21.600.000,00	0,00	21.600.000,00	(469.323,00)	97,83	
		0,00	21.130.677,00	0,00	21.130.677,00			
4.01 . 4.01.20 . 01 . 01 . 08	Penyediaan Jasa Kebersihan Kantor	0,00	40.260.000,00	0,00	40.260.000,00	0,00	100,00	
		0,00	40.260.000,00	0,00	40.260.000,00			
4.01 . 4.01.20 . 01 . 01 . 10	Penyediaan Alat Tulis Kantor	0,00	6.057.900,00	0,00	6.057.900,00	(900,00)	99,99	
		0,00	6.057.000,00	0,00	6.057.000,00			
4.01 . 4.01.20 . 01 . 01 . 11	Penyediaan Barang Cetak dan Penggandaan	0,00	3.540.000,00	0,00	3.540.000,00	0,00	100,00	
		0,00	3.540.000,00	0,00	3.540.000,00			
4.01 . 4.01.20 . 01 . 01 . 12	Penyediaan Komponen Instalasi Listrik/Penerangan Bangunan Kantor	0,00	5.883.000,00	0,00	5.883.000,00	(90.000,00)	98,47	
		0,00	5.793.000,00	0,00	5.793.000,00			

KODE	URAIAN URUSAN, ORGANISASI, PROGRAM DAN KEGIATAN	ANGGARAN				BERTAMBAH / (BERKURANG)		
		REALISASI				JUMLAH	(Rp)	(%)
		JENIS BELANJA						
		PEGAWAI	BARANG & JASA	MODAL				
4.01 . 4.01.20 . 01 . 01 . 15	Penyediaan Bahan Bacaan dan Peraturan Perundang-undangan	0,00	2.400.000,00	0,00	2.400.000,00	(15.000,00)	99,38	
4.01 . 4.01.20 . 01 . 01 . 17	Penyediaan Makanan dan Minuman	0,00	11.685.000,00	0,00	11.685.000,00	0,00	100,00	
4.01 . 4.01.20 . 01 . 01 . 18	Rapat-rapat Koordinasi dan Konsultasi ke Luar Daerah	0,00	6.490.000,00	0,00	6.490.000,00	0,00	100,00	
4.01 . 4.01.20 . 01 . 01 . 23	Pengelolaan Keuangan SKPD	32.400.000,00	0,00	0,00	32.400.000,00	0,00	100,00	
4.01 . 4.01.20 . 01 . 02	Program Peningkatan Sarana dan Prasarana Aparatur	0,00	47.285.000,00	0,00	47.285.000,00	(50.229,00)	99,89	
4.01 . 4.01.20 . 01 . 02 . 22	Pemeliharaan Rutin/ Berkala Gedung Kantor	0,00	22.000.000,00	0,00	22.000.000,00	0,00	100,00	
4.01 . 4.01.20 . 01 . 02 . 24	Pemeliharaan Rutin/ Berkala Kendaraan Dinas/ Operasional	0,00	17.935.000,00	0,00	17.935.000,00	(50.229,00)	99,72	
4.01 . 4.01.20 . 01 . 02 . 28	Pemeliharaan Rutin/ Berkala Peralatan Gedung Kantor	0,00	7.350.000,00	0,00	7.350.000,00	0,00	100,00	
4.01 . 4.01.20 . 01 . 57	Program Perencanaan dan Evaluasi Kinerja Perangkat Daerah	6.500.000,00	9.650.000,00	0,00	16.150.000,00	0,00	100,00	
4.01 . 4.01.20 . 01 . 57 . 01	Penyusunan dokumen perencanaan perangkat daerah	6.500.000,00	9.650.000,00	0,00	16.150.000,00	0,00	100,00	
4.01 . 4.01.20 . 01 . 58	Program koordinasi pemberdayaan masyarakat di Kecamatan	0,00	18.844.700,00	0,00	18.844.700,00	(700,00)	100,00	
4.01 . 4.01.20 . 01 . 58 . 01	Peran serta masyarakat dalam peningkatan kesejahteraan	0,00	18.844.700,00	0,00	18.844.700,00	(700,00)	100,00	
4.01 . 4.01.21	KECAMATAN SUBAH	42.700.000,00	206.594.000,00	20.300.000,00	269.594.000,00	(2.344.000,00)	99,13	
4.01 . 4.01.21 . 01	KECAMATAN SUBAH	42.700.000,00	206.594.000,00	20.300.000,00	269.594.000,00	(2.344.000,00)	99,13	
4.01 . 4.01.21 . 01 . 01	Program Pelayanan Administrasi Perkantoran	23.700.000,00	112.624.000,00	0,00	136.324.000,00	(1.288.600,00)	99,05	

KODE	URAIAN URUSAN, ORGANISASI, PROGRAM DAN KEGIATAN	ANGGARAN				BERTAMBAH / (BERKURANG)		
		REALISASI				JUMLAH	(Rp)	(%)
		JENIS BELANJA						
		PEGAWAI	BARANG & JASA	MODAL				
4.01 . 4.01.21 . 01 . 01 . 01	Penyediaan Jasa Surat Menyurat	0,00	1.560.000,00	0,00	1.560.000,00	0,00	100,00	
		0,00	1.560.000,00	0,00	1.560.000,00			
4.01 . 4.01.21 . 01 . 01 . 02	Penyediaan Jasa Komunikasi, Sumber Daya Air dan Listrik	0,00	15.600.000,00	0,00	15.600.000,00	(1.068.600,00)	93,15	
		0,00	14.531.400,00	0,00	14.531.400,00			
4.01 . 4.01.21 . 01 . 01 . 06	Penyediaan Jasa Pemeliharaan dan Perizinan Kendaraan Dinas/Operasional	0,00	655.000,00	0,00	655.000,00	(220.000,00)	66,41	
		0,00	435.000,00	0,00	435.000,00			
4.01 . 4.01.21 . 01 . 01 . 08	Penyediaan Jasa Kebersihan Kantor	0,00	39.000.000,00	0,00	39.000.000,00	0,00	100,00	
		0,00	39.000.000,00	0,00	39.000.000,00			
4.01 . 4.01.21 . 01 . 01 . 10	Penyediaan Alat Tulis Kantor	0,00	10.809.000,00	0,00	10.809.000,00	0,00	100,00	
		0,00	10.809.000,00	0,00	10.809.000,00			
4.01 . 4.01.21 . 01 . 01 . 11	Penyediaan Barang Cetak dan Penggandaan	0,00	6.450.000,00	0,00	6.450.000,00	0,00	100,00	
		0,00	6.450.000,00	0,00	6.450.000,00			
4.01 . 4.01.21 . 01 . 01 . 12	Penyediaan Komponen Instalasi Listrik/Penerangan Bangunan Kantor	0,00	2.750.000,00	0,00	2.750.000,00	0,00	100,00	
		0,00	2.750.000,00	0,00	2.750.000,00			
4.01 . 4.01.21 . 01 . 01 . 15	Penyediaan Bahan Bacaan dan Peraturan Perundang-undangan	0,00	1.800.000,00	0,00	1.800.000,00	0,00	100,00	
		0,00	1.800.000,00	0,00	1.800.000,00			
4.01 . 4.01.21 . 01 . 01 . 16	Penyediaan Bahan Logistik Kantor	0,00	5.500.000,00	0,00	5.500.000,00	0,00	100,00	
		0,00	5.500.000,00	0,00	5.500.000,00			
4.01 . 4.01.21 . 01 . 01 . 17	Penyediaan Makanan dan Minuman	0,00	15.850.000,00	0,00	15.850.000,00	0,00	100,00	
		0,00	15.850.000,00	0,00	15.850.000,00			
4.01 . 4.01.21 . 01 . 01 . 18	Rapat-rapat Koordinasi dan Konsultasi ke Luar Daerah	0,00	12.650.000,00	0,00	12.650.000,00	0,00	100,00	
		0,00	12.650.000,00	0,00	12.650.000,00			
4.01 . 4.01.21 . 01 . 01 . 23	Pengelolaan Keuangan SKPD	23.700.000,00	0,00	0,00	23.700.000,00	0,00	100,00	
		23.700.000,00	0,00	0,00	23.700.000,00			
4.01 . 4.01.21 . 01 . 02	Program Peningkatan Sarana dan Prasarana Aparatur	0,00	57.100.000,00	20.300.000,00	77.400.000,00	(1.055.400,00)	98,64	
		0,00	56.044.600,00	20.300.000,00	76.344.600,00			
4.01 . 4.01.21 . 01 . 02 . 21	Pemeliharaan Rutin/ Berkala Rumah Dinas	0,00	0,00	0,00	0,00	0,00	0,00	
		0,00	0,00	0,00	0,00			
4.01 . 4.01.21 . 01 . 02 . 22	Pemeliharaan Rutin/ Berkala Gedung Kantor	0,00	28.000.000,00	0,00	28.000.000,00	0,00	100,00	
		0,00	28.000.000,00	0,00	28.000.000,00			

KODE	URAIAN URUSAN, ORGANISASI, PROGRAM DAN KEGIATAN	ANGGARAN				BERTAMBAH / (BERKURANG)		
		REALISASI				JUMLAH	(Rp)	(%)
		JENIS BELANJA						
		PEGAWAI	BARANG & JASA	MODAL				
4.01 . 4.01.21 . 01 . 02 . 24	Pemeliharaan Rutin/ Berkala Kendaraan Dinas/ Operasional	0,00	27.000.000,00	0,00	27.000.000,00			
		0,00	25.944.600,00	0,00	25.944.600,00	(1.055.400,00)	96,09	
4.01 . 4.01.21 . 01 . 02 . 26	Pemeliharaan Rutin/ Berkala Perlengkapan Gedung Kantor	0,00	2.100.000,00	0,00	2.100.000,00			
		0,00	2.100.000,00	0,00	2.100.000,00	0,00	100,00	
4.01 . 4.01.21 . 01 . 02 . 42	Rehabilitasi Sedang/ Berat Gedung Kantor	0,00	0,00	20.300.000,00	20.300.000,00			
		0,00	0,00	20.300.000,00	20.300.000,00	0,00	100,00	
4.01 . 4.01.21 . 01 . 05	Program Peningkatan Kapasitas Sumber Daya Aparatur	0,00	18.000.000,00	0,00	18.000.000,00			
		0,00	18.000.000,00	0,00	18.000.000,00	0,00	100,00	
4.01 . 4.01.21 . 01 . 05 . 08	Pembinaan Kesamaptaan	0,00	18.000.000,00	0,00	18.000.000,00			
		0,00	18.000.000,00	0,00	18.000.000,00	0,00	100,00	
4.01 . 4.01.21 . 01 . 57	Program Perencanaan dan Evaluasi Kinerja Perangkat Daerah	12.500.000,00	11.700.000,00	0,00	24.200.000,00			
		12.500.000,00	11.700.000,00	0,00	24.200.000,00	0,00	100,00	
4.01 . 4.01.21 . 01 . 57 . 01	Penyusunan dokumen perencanaan perangkat daerah	12.500.000,00	11.700.000,00	0,00	24.200.000,00			
		12.500.000,00	11.700.000,00	0,00	24.200.000,00	0,00	100,00	
4.01 . 4.01.21 . 01 . 58	Program koordinasi pemberdayaan masyarakat di Kecamatan	6.500.000,00	7.170.000,00	0,00	13.670.000,00			
		6.500.000,00	7.170.000,00	0,00	13.670.000,00	0,00	100,00	
4.01 . 4.01.21 . 01 . 58 . 01	Peran serta masyarakat dalam peningkatan kesejahteraan	6.500.000,00	7.170.000,00	0,00	13.670.000,00			
		6.500.000,00	7.170.000,00	0,00	13.670.000,00	0,00	100,00	
4.01 . 4.01.22	KECAMATAN LIMPUNG	37.200.000,00	222.347.900,00	0,00	259.547.900,00	(10.500.900,00)	95,95	
		37.200.000,00	211.847.000,00	0,00	249.047.000,00			
4.01 . 4.01.22 . 01	KECAMATAN LIMPUNG	37.200.000,00	222.347.900,00	0,00	259.547.900,00	(10.500.900,00)	95,95	
		37.200.000,00	211.847.000,00	0,00	249.047.000,00			
4.01 . 4.01.22 . 01 . 01	Program Pelayanan Administrasi Perkantoran	16.800.000,00	110.028.000,00	0,00	126.828.000,00			
		16.800.000,00	102.898.100,00	0,00	119.698.100,00	(7.129.900,00)	94,38	
4.01 . 4.01.22 . 01 . 01 . 01	Penyediaan Jasa Surat Menyurat	0,00	898.000,00	0,00	898.000,00			
		0,00	898.000,00	0,00	898.000,00	0,00	100,00	
4.01 . 4.01.22 . 01 . 01 . 02	Penyediaan Jasa Komunikasi, Sumber Daya Air dan Listrik	0,00	16.800.000,00	0,00	16.800.000,00			
		0,00	11.820.100,00	0,00	11.820.100,00	(4.979.900,00)	70,36	
4.01 . 4.01.22 . 01 . 01 . 08	Penyediaan Jasa Kebersihan Kantor	0,00	54.940.000,00	0,00	54.940.000,00			
		0,00	54.940.000,00	0,00	54.940.000,00	0,00	100,00	

KODE	URAIAN URUSAN, ORGANISASI, PROGRAM DAN KEGIATAN	ANGGARAN				BERTAMBAH / (BERKURANG)		
		REALISASI				JUMLAH	(Rp)	(%)
		JENIS BELANJA						
		PEGAWAI	BARANG & JASA	MODAL				
4.01 . 4.01.22 . 01 . 01 . 10	Penyediaan Alat Tulis Kantor	0,00	13.050.000,00	0,00	13.050.000,00	0,00	100,00	
		0,00	13.050.000,00	0,00	13.050.000,00			
4.01 . 4.01.22 . 01 . 01 . 11	Penyediaan Barang Cetak dan Penggandaan	0,00	7.200.000,00	0,00	7.200.000,00	0,00	100,00	
		0,00	7.200.000,00	0,00	7.200.000,00			
4.01 . 4.01.22 . 01 . 01 . 12	Penyediaan Komponen Instalasi Listrik/Penerangan Bangunan Kantor	0,00	1.200.000,00	0,00	1.200.000,00	0,00	100,00	
		0,00	1.200.000,00	0,00	1.200.000,00			
4.01 . 4.01.22 . 01 . 01 . 15	Penyediaan Bahan Bacaan dan Peraturan Perundang-undangan	0,00	2.100.000,00	0,00	2.100.000,00	0,00	100,00	
		0,00	2.100.000,00	0,00	2.100.000,00			
4.01 . 4.01.22 . 01 . 01 . 17	Penyediaan Makanan dan Minuman	0,00	7.840.000,00	0,00	7.840.000,00	0,00	100,00	
		0,00	7.840.000,00	0,00	7.840.000,00			
4.01 . 4.01.22 . 01 . 01 . 18	Rapat-rapat Koordinasi dan Konsultasi ke Luar Daerah	0,00	6.000.000,00	0,00	6.000.000,00	(2.150.000,00)	64,17	
		0,00	3.850.000,00	0,00	3.850.000,00			
4.01 . 4.01.22 . 01 . 01 . 23	Pengelolaan Keuangan SKPD	16.800.000,00	0,00	0,00	16.800.000,00	0,00	100,00	
		16.800.000,00	0,00	0,00	16.800.000,00			
4.01 . 4.01.22 . 01 . 02	Program Peningkatan Sarana dan Prasarana Aparatur	0,00	48.020.000,00	0,00	48.020.000,00	(3.371.000,00)	92,98	
		0,00	44.649.000,00	0,00	44.649.000,00			
4.01 . 4.01.22 . 01 . 02 . 21	Pemeliharaan Rutin/ Berkala Rumah Dinas	0,00	0,00	0,00	0,00	0,00	0,00	
		0,00	0,00	0,00	0,00			
4.01 . 4.01.22 . 01 . 02 . 22	Pemeliharaan Rutin/ Berkala Gedung Kantor	0,00	10.000.000,00	0,00	10.000.000,00	0,00	100,00	
		0,00	10.000.000,00	0,00	10.000.000,00			
4.01 . 4.01.22 . 01 . 02 . 24	Pemeliharaan Rutin/ Berkala Kendaraan Dinas/ Operasional	0,00	35.520.000,00	0,00	35.520.000,00	(3.371.000,00)	90,51	
		0,00	32.149.000,00	0,00	32.149.000,00			
4.01 . 4.01.22 . 01 . 02 . 28	Pemeliharaan Rutin/ Berkala Peralatan Gedung Kantor	0,00	2.500.000,00	0,00	2.500.000,00	0,00	100,00	
		0,00	2.500.000,00	0,00	2.500.000,00			
4.01 . 4.01.22 . 01 . 05	Program Peningkatan Kapasitas Sumber Daya Aparatur	0,00	36.000.000,00	0,00	36.000.000,00	0,00	100,00	
		0,00	36.000.000,00	0,00	36.000.000,00			
4.01 . 4.01.22 . 01 . 05 . 08	Pembinaan Kesamaptaan	0,00	36.000.000,00	0,00	36.000.000,00	0,00	100,00	
		0,00	36.000.000,00	0,00	36.000.000,00			

KODE	URAIAN URUSAN, ORGANISASI, PROGRAM DAN KEGIATAN	ANGGARAN				BERTAMBAH / (BERKURANG)		
		REALISASI				JUMLAH	(Rp)	(%)
		JENIS BELANJA						
		PEGAWAI	BARANG & JASA	MODAL				
4.01 . 4.01.22 . 01 . 57	Program Perencanaan dan Evaluasi Kinerja Perangkat Daerah	10.200.000,00	8.499.900,00	0,00	18.699.900,00			
		10.200.000,00	8.499.900,00	0,00	18.699.900,00	0,00	100,00	
4.01 . 4.01.22 . 01 . 57 . 01	Penyusunan dokumen perencanaan perangkat daerah	10.200.000,00	8.499.900,00	0,00	18.699.900,00	0,00	100,00	
		10.200.000,00	8.499.900,00	0,00	18.699.900,00			
4.01 . 4.01.22 . 01 . 58	Program koordinasi pemberdayaan masyarakat di Kecamatan	10.200.000,00	19.800.000,00	0,00	30.000.000,00			
		10.200.000,00	19.800.000,00	0,00	30.000.000,00	0,00	100,00	
4.01 . 4.01.22 . 01 . 58 . 01	Peran serta masyarakat dalam peningkatan kesejahteraan	10.200.000,00	19.800.000,00	0,00	30.000.000,00	0,00	100,00	
		10.200.000,00	19.800.000,00	0,00	30.000.000,00			
4.01 . 4.01.23	KECAMATAN BANYUPUTIH	34.300.000,00	178.991.000,00	0,00	213.291.000,00	(851.200,00)	99,60	
		34.300.000,00	178.139.800,00	0,00	212.439.800,00			
4.01 . 4.01.23 . 01	KECAMATAN BANYUPUTIH	34.300.000,00	178.991.000,00	0,00	213.291.000,00	(851.200,00)	99,60	
		34.300.000,00	178.139.800,00	0,00	212.439.800,00			
4.01 . 4.01.23 . 01 . 01	Program Pelayanan Administrasi Perkantoran	16.800.000,00	119.054.200,00	0,00	135.854.200,00			
		16.800.000,00	118.203.000,00	0,00	135.003.000,00	(851.200,00)	99,37	
4.01 . 4.01.23 . 01 . 01 . 01	Penyediaan Jasa Surat Menyurat	0,00	503.000,00	0,00	503.000,00			
		0,00	498.000,00	0,00	498.000,00	(5.000,00)	99,01	
4.01 . 4.01.23 . 01 . 01 . 02	Penyediaan Jasa Komunikasi, Sumber Daya Air dan Listrik	0,00	12.000.000,00	0,00	12.000.000,00			
		0,00	12.000.000,00	0,00	12.000.000,00	0,00	100,00	
4.01 . 4.01.23 . 01 . 01 . 06	Penyediaan Jasa Pemeliharaan dan Perizinan Kendaraan Dinas/Operasional	0,00	2.500.000,00	0,00	2.500.000,00			
		0,00	1.675.000,00	0,00	1.675.000,00	(825.000,00)	67,00	
4.01 . 4.01.23 . 01 . 01 . 08	Penyediaan Jasa Kebersihan Kantor	0,00	58.500.000,00	0,00	58.500.000,00			
		0,00	58.500.000,00	0,00	58.500.000,00	0,00	100,00	
4.01 . 4.01.23 . 01 . 01 . 09	Penyediaan Jasa Perbaikan Peralatan Kerja	0,00	8.500.200,00	0,00	8.500.200,00			
		0,00	8.500.000,00	0,00	8.500.000,00	(200,00)	100,00	
4.01 . 4.01.23 . 01 . 01 . 10	Penyediaan Alat Tulis Kantor	0,00	6.876.000,00	0,00	6.876.000,00			
		0,00	6.875.000,00	0,00	6.875.000,00	(1.000,00)	99,99	
4.01 . 4.01.23 . 01 . 01 . 11	Penyediaan Barang Cetak dan Penggandaan	0,00	1.000.000,00	0,00	1.000.000,00			
		0,00	1.000.000,00	0,00	1.000.000,00	0,00	100,00	
4.01 . 4.01.23 . 01 . 01 . 12	Penyediaan Komponen Instalasi Listrik/Penerangan Bangunan Kantor	0,00	4.500.000,00	0,00	4.500.000,00			
		0,00	4.500.000,00	0,00	4.500.000,00	0,00	100,00	

KODE	URAIAN URUSAN, ORGANISASI, PROGRAM DAN KEGIATAN	ANGGARAN				BERTAMBAH / (BERKURANG)		
		REALISASI				JUMLAH	(Rp)	(%)
		JENIS BELANJA						
		PEGAWAI	BARANG & JASA	MODAL				
4.01 . 4.01.23 . 01 . 01 . 15	Penyediaan Bahan Bacaan dan Peraturan Perundang-undangan	0,00	3.600.000,00	0,00	3.600.000,00	0,00	100,00	
		0,00	3.600.000,00	0,00	3.600.000,00			
4.01 . 4.01.23 . 01 . 01 . 17	Penyediaan Makanan dan Minuman	0,00	16.600.000,00	0,00	16.600.000,00	(20.000,00)	99,88	
		0,00	16.580.000,00	0,00	16.580.000,00			
4.01 . 4.01.23 . 01 . 01 . 18	Rapat-rapat Koordinasi dan Konsultasi ke Luar Daerah	0,00	4.475.000,00	0,00	4.475.000,00	0,00	100,00	
		0,00	4.475.000,00	0,00	4.475.000,00			
4.01 . 4.01.23 . 01 . 01 . 23	Pengelolaan Keuangan SKPD	16.800.000,00	0,00	0,00	16.800.000,00	0,00	100,00	
		16.800.000,00	0,00	0,00	16.800.000,00			
4.01 . 4.01.23 . 01 . 02	Program Peningkatan Sarana dan Prasarana Aparatur	0,00	23.586.800,00	0,00	23.586.800,00	0,00	100,00	
		0,00	23.586.800,00	0,00	23.586.800,00			
4.01 . 4.01.23 . 01 . 02 . 22	Pemeliharaan Rutin/ Berkala Gedung Kantor	0,00	12.000.000,00	0,00	12.000.000,00	0,00	100,00	
		0,00	12.000.000,00	0,00	12.000.000,00			
4.01 . 4.01.23 . 01 . 02 . 24	Pemeliharaan Rutin/ Berkala Kendaraan Dinas/ Operasional	0,00	11.586.800,00	0,00	11.586.800,00	0,00	100,00	
		0,00	11.586.800,00	0,00	11.586.800,00			
4.01 . 4.01.23 . 01 . 05	Program Peningkatan Kapasitas Sumber Daya Aparatur	0,00	18.000.000,00	0,00	18.000.000,00	0,00	100,00	
		0,00	18.000.000,00	0,00	18.000.000,00			
4.01 . 4.01.23 . 01 . 05 . 26	Pembinaan Kesamaptaan	0,00	18.000.000,00	0,00	18.000.000,00	0,00	100,00	
		0,00	18.000.000,00	0,00	18.000.000,00			
4.01 . 4.01.23 . 01 . 57	Program Perencanaan dan Evaluasi Kinerja Perangkat Daerah	7.500.000,00	7.000.000,00	0,00	14.500.000,00	0,00	100,00	
		7.500.000,00	7.000.000,00	0,00	14.500.000,00			
4.01 . 4.01.23 . 01 . 57 . 01	Penyusunan dokumen perencanaan perangkat daerah	7.500.000,00	7.000.000,00	0,00	14.500.000,00	0,00	100,00	
		7.500.000,00	7.000.000,00	0,00	14.500.000,00			
4.01 . 4.01.23 . 01 . 58	Program koordinasi pemberdayaan masyarakat di Kecamatan	10.000.000,00	11.350.000,00	0,00	21.350.000,00	0,00	100,00	
		10.000.000,00	11.350.000,00	0,00	21.350.000,00			
4.01 . 4.01.23 . 01 . 58 . 01	Peran serta masyarakat dalam peningkatan kesejahteraan	10.000.000,00	11.350.000,00	0,00	21.350.000,00	0,00	100,00	
		10.000.000,00	11.350.000,00	0,00	21.350.000,00			

KODE	URAIAN URUSAN, ORGANISASI, PROGRAM DAN KEGIATAN	ANGGARAN				BERTAMBAH / (BERKURANG)		
		REALISASI				JUMLAH	(Rp)	(%)
		JENIS BELANJA						
		PEGAWAI	BARANG & JASA	MODAL				
4.01 . 4.01.24	KECAMATAN PECALUNGAN	14.500.000,00	207.034.500,00	0,00	221.534.500,00	(1.200.100,00)	99,46	
		14.500.000,00	205.834.400,00	0,00	220.334.400,00			
4.01 . 4.01.24 . 01	KECAMATAN PECALUNGAN	14.500.000,00	207.034.500,00	0,00	221.534.500,00	(1.200.100,00)	99,46	
		14.500.000,00	205.834.400,00	0,00	220.334.400,00			
4.01 . 4.01.24 . 01 . 01	Program Pelayanan Administrasi Perkantoran	0,00	114.134.500,00	0,00	114.134.500,00	(1.030.100,00)	99,10	
		0,00	113.104.400,00	0,00	113.104.400,00			
4.01 . 4.01.24 . 01 . 01 . 01	Penyediaan Jasa Surat Menyurat	0,00	1.020.000,00	0,00	1.020.000,00	0,00	100,00	
		0,00	1.020.000,00	0,00	1.020.000,00			
4.01 . 4.01.24 . 01 . 01 . 02	Penyediaan Jasa Komunikasi, Sumber Daya Air dan Listrik	0,00	8.500.000,00	0,00	8.500.000,00	(731.600,00)	91,39	
		0,00	7.768.400,00	0,00	7.768.400,00			
4.01 . 4.01.24 . 01 . 01 . 06	Penyediaan Jasa Pemeliharaan dan Perizinan Kendaraan Dinas/Operasional	0,00	2.500.000,00	0,00	2.500.000,00	0,00	100,00	
		0,00	2.500.000,00	0,00	2.500.000,00			
4.01 . 4.01.24 . 01 . 01 . 08	Penyediaan Jasa Kebersihan Kantor	0,00	55.413.000,00	0,00	55.413.000,00	0,00	100,00	
		0,00	55.413.000,00	0,00	55.413.000,00			
4.01 . 4.01.24 . 01 . 01 . 10	Penyediaan Alat Tulis Kantor	0,00	8.309.500,00	0,00	8.309.500,00	(41.500,00)	99,50	
		0,00	8.268.000,00	0,00	8.268.000,00			
4.01 . 4.01.24 . 01 . 01 . 11	Penyediaan Barang Cetak dan Penggandaan	0,00	3.400.000,00	0,00	3.400.000,00	(237.000,00)	93,03	
		0,00	3.163.000,00	0,00	3.163.000,00			
4.01 . 4.01.24 . 01 . 01 . 12	Penyediaan Komponen Instalasi Listrik/Penerangan Bangunan Kantor	0,00	4.242.000,00	0,00	4.242.000,00	(20.000,00)	99,53	
		0,00	4.222.000,00	0,00	4.222.000,00			
4.01 . 4.01.24 . 01 . 01 . 15	Penyediaan Bahan Bacaan dan Peraturan Perundang-undangan	0,00	2.100.000,00	0,00	2.100.000,00	0,00	100,00	
		0,00	2.100.000,00	0,00	2.100.000,00			
4.01 . 4.01.24 . 01 . 01 . 17	Penyediaan Makanan dan Minuman	0,00	6.300.000,00	0,00	6.300.000,00	0,00	100,00	
		0,00	6.300.000,00	0,00	6.300.000,00			
4.01 . 4.01.24 . 01 . 01 . 18	Rapat-rapat Koordinasi dan Konsultasi ke Luar Daerah	0,00	5.550.000,00	0,00	5.550.000,00	0,00	100,00	
		0,00	5.550.000,00	0,00	5.550.000,00			
4.01 . 4.01.24 . 01 . 01 . 23	Pengelolaan Keuangan SKPD	0,00	16.800.000,00	0,00	16.800.000,00	0,00	100,00	
		0,00	16.800.000,00	0,00	16.800.000,00			

KODE	URAIAN URUSAN, ORGANISASI, PROGRAM DAN KEGIATAN	ANGGARAN				BERTAMBAH / (BERKURANG)		
		REALISASI				JUMLAH	(Rp)	(%)
		JENIS BELANJA						
		PEGAWAI	BARANG & JASA	MODAL				
4.01 . 4.01.24 . 01 . 02	Program Peningkatan Sarana dan Prasarana Aparatur	0,00	45.000.000,00	0,00	45.000.000,00			
		0,00	44.830.000,00	0,00	44.830.000,00	(170.000,00)	99,62	
4.01 . 4.01.24 . 01 . 02 . 22	Pemeliharaan Rutin/ Berkala Gedung Kantor	0,00	13.000.000,00	0,00	13.000.000,00	0,00	100,00	
		0,00	13.000.000,00	0,00	13.000.000,00			
4.01 . 4.01.24 . 01 . 02 . 24	Pemeliharaan Rutin/ Berkala Kendaraan Dinas/ Operasional	0,00	17.500.000,00	0,00	17.500.000,00			
		0,00	17.330.000,00	0,00	17.330.000,00	(170.000,00)	99,03	
4.01 . 4.01.24 . 01 . 02 . 26	Pemeliharaan Rutin/ Berkala Perlengkapan Gedung Kantor	0,00	4.500.000,00	0,00	4.500.000,00			
		0,00	4.500.000,00	0,00	4.500.000,00	0,00	100,00	
4.01 . 4.01.24 . 01 . 02 . 46	Sewa Rumah Jabatan/Dinas	0,00	10.000.000,00	0,00	10.000.000,00	0,00	100,00	
		0,00	10.000.000,00	0,00	10.000.000,00			
4.01 . 4.01.24 . 01 . 05	Program Peningkatan Kapasitas Sumber Daya Aparatur	0,00	36.000.000,00	0,00	36.000.000,00	0,00	100,00	
		0,00	36.000.000,00	0,00	36.000.000,00			
4.01 . 4.01.24 . 01 . 05 . 08	Pembinaan Kesamaptaan	0,00	36.000.000,00	0,00	36.000.000,00	0,00	100,00	
		0,00	36.000.000,00	0,00	36.000.000,00			
4.01 . 4.01.24 . 01 . 57	Program Perencanaan dan Evaluasi Kinerja Perangkat Daerah	4.500.000,00	2.600.000,00	0,00	7.100.000,00			
		4.500.000,00	2.600.000,00	0,00	7.100.000,00	0,00	100,00	
4.01 . 4.01.24 . 01 . 57 . 01	Penyusunan dokumen perencanaan perangkat daerah	4.500.000,00	2.600.000,00	0,00	7.100.000,00			
		4.500.000,00	2.600.000,00	0,00	7.100.000,00	0,00	100,00	
4.01 . 4.01.24 . 01 . 58	Program koordinasi pemberdayaan masyarakat di Kecamatan	10.000.000,00	9.300.000,00	0,00	19.300.000,00			
		10.000.000,00	9.300.000,00	0,00	19.300.000,00	0,00	100,00	
4.01 . 4.01.24 . 01 . 58 . 01	Peran serta masyarakat dalam peningkatan kesejahteraan	10.000.000,00	9.300.000,00	0,00	19.300.000,00			
		10.000.000,00	9.300.000,00	0,00	19.300.000,00	0,00	100,00	
4.01 . 4.01.25	KECAMATAN BAWANG	28.800.000,00	217.985.350,00	0,00	246.785.350,00	(10.174.775,00)	95,88	
		28.800.000,00	207.810.575,00	0,00	236.610.575,00			
4.01 . 4.01.25 . 01	KECAMATAN BAWANG	28.800.000,00	217.985.350,00	0,00	246.785.350,00	(10.174.775,00)	95,88	
		28.800.000,00	207.810.575,00	0,00	236.610.575,00			
4.01 . 4.01.25 . 01 . 01	Program Pelayanan Administrasi Perkantoran	16.800.000,00	83.080.350,00	0,00	99.880.350,00			
		16.800.000,00	76.213.450,00	0,00	93.013.450,00	(6.866.900,00)	93,12	
4.01 . 4.01.25 . 01 . 01 . 01	Penyediaan Jasa Surat Menyurat	0,00	600.000,00	0,00	600.000,00	0,00	100,00	
		0,00	600.000,00	0,00	600.000,00			

KODE	URAIAN URUSAN, ORGANISASI, PROGRAM DAN KEGIATAN	ANGGARAN				BERTAMBAH / (BERKURANG)		
		REALISASI				JUMLAH	(Rp)	(%)
		JENIS BELANJA						
		PEGAWAI	BARANG & JASA	MODAL				
4.01 . 4.01.25 . 01 . 01 . 02	Penyediaan Jasa Komunikasi, Sumber Daya Air dan Listrik	0,00	10.688.350,00	0,00	10.688.350,00	(4.019.900,00)	62,39	
		0,00	6.668.450,00	0,00	6.668.450,00			
4.01 . 4.01.25 . 01 . 01 . 03	Penyediaan Jasa Peralatan dan Perlengkapan Kantor	0,00	2.000.000,00	0,00	2.000.000,00	0,00	100,00	
		0,00	2.000.000,00	0,00	2.000.000,00			
4.01 . 4.01.25 . 01 . 01 . 06	Penyediaan Jasa Pemeliharaan dan Perizinan Kendaraan Dinas/Operasional	0,00	1.815.000,00	0,00	1.815.000,00	(865.000,00)	52,34	
		0,00	950.000,00	0,00	950.000,00			
4.01 . 4.01.25 . 01 . 01 . 08	Penyediaan Jasa Kebersihan Kantor	0,00	31.125.000,00	0,00	31.125.000,00	0,00	100,00	
		0,00	31.125.000,00	0,00	31.125.000,00			
4.01 . 4.01.25 . 01 . 01 . 10	Penyediaan Alat Tulis Kantor	0,00	9.752.000,00	0,00	9.752.000,00	(1.577.000,00)	83,83	
		0,00	8.175.000,00	0,00	8.175.000,00			
4.01 . 4.01.25 . 01 . 01 . 11	Penyediaan Barang Cetak dan Penggandaan	0,00	5.400.000,00	0,00	5.400.000,00	(190.000,00)	96,48	
		0,00	5.210.000,00	0,00	5.210.000,00			
4.01 . 4.01.25 . 01 . 01 . 12	Penyediaan Komponen Instalasi Listrik/Penerangan Bangunan Kantor	0,00	2.500.000,00	0,00	2.500.000,00	0,00	100,00	
		0,00	2.500.000,00	0,00	2.500.000,00			
4.01 . 4.01.25 . 01 . 01 . 15	Penyediaan Bahan Bacaan dan Peraturan Perundang-undangan	0,00	600.000,00	0,00	600.000,00	0,00	100,00	
		0,00	600.000,00	0,00	600.000,00			
4.01 . 4.01.25 . 01 . 01 . 17	Penyediaan Makanan dan Minuman	0,00	10.750.000,00	0,00	10.750.000,00	(215.000,00)	98,00	
		0,00	10.535.000,00	0,00	10.535.000,00			
4.01 . 4.01.25 . 01 . 01 . 18	Rapat-rapat Koordinasi dan Konsultasi ke Luar Daerah	0,00	7.850.000,00	0,00	7.850.000,00	0,00	100,00	
		0,00	7.850.000,00	0,00	7.850.000,00			
4.01 . 4.01.25 . 01 . 01 . 24	Pengelolaan Keuangan SKPKD	16.800.000,00	0,00	0,00	16.800.000,00	0,00	100,00	
		16.800.000,00	0,00	0,00	16.800.000,00			
4.01 . 4.01.25 . 01 . 02	Program Peningkatan Sarana dan Prasarana Aparatur	0,00	58.905.000,00	0,00	58.905.000,00	(240.375,00)	99,59	
		0,00	58.664.625,00	0,00	58.664.625,00			
4.01 . 4.01.25 . 01 . 02 . 21	Pemeliharaan Rutin/ Berkala Rumah Dinas	0,00	2.500.000,00	0,00	2.500.000,00	0,00	100,00	
		0,00	2.500.000,00	0,00	2.500.000,00			
4.01 . 4.01.25 . 01 . 02 . 22	Pemeliharaan Rutin/ Berkala Gedung Kantor	0,00	40.000.000,00	0,00	40.000.000,00	0,00	100,00	
		0,00	40.000.000,00	0,00	40.000.000,00			
4.01 . 4.01.25 . 01 . 02 . 24	Pemeliharaan Rutin/ Berkala Kendaraan Dinas/ Operasional	0,00	13.250.000,00	0,00	13.250.000,00	(135.375,00)	98,98	
		0,00	13.114.625,00	0,00	13.114.625,00			

KODE	URAIAN URUSAN, ORGANISASI, PROGRAM DAN KEGIATAN	ANGGARAN			BERTAMBAH / (BERKURANG)		
		REALISASI			JUMLAH	(Rp)	(%)
		JENIS BELANJA					
		PEGAWAI	BARANG & JASA	MODAL			
4.01 . 4.01.25 . 01 . 02 . 26	Pemeliharaan Rutin/ Berkala Perlengkapan Gedung Kantor	0,00	3.155.000,00	0,00	3.155.000,00		
		0,00	3.050.000,00	0,00	3.050.000,00	(105.000,00)	96,67
4.01 . 4.01.25 . 01 . 05	Program Peningkatan Kapasitas Sumber Daya Aparatur	0,00	30.000.000,00	0,00	30.000.000,00		
		0,00	30.000.000,00	0,00	30.000.000,00	0,00	100,00
4.01 . 4.01.25 . 01 . 05 . 08	Pembinaan Kesamaptaan	0,00	30.000.000,00	0,00	30.000.000,00	0,00	100,00
		0,00	30.000.000,00	0,00	30.000.000,00		
4.01 . 4.01.25 . 01 . 44	Program Pembinaan dan Fasilitas Administrasi Desa	0,00	10.000.000,00	0,00	10.000.000,00		
		0,00	10.000.000,00	0,00	10.000.000,00	0,00	100,00
4.01 . 4.01.25 . 01 . 44 . 01	Pembinaan Sumber Daya Sekretaris Desa PNS / Non PNS di Kabupaten Batang	0,00	10.000.000,00	0,00	10.000.000,00	0,00	100,00
		0,00	10.000.000,00	0,00	10.000.000,00		
4.01 . 4.01.25 . 01 . 57	Program Perencanaan dan Evaluasi Kinerja Perangkat Daerah	9.000.000,00	9.000.000,00	0,00	18.000.000,00		
		9.000.000,00	9.000.000,00	0,00	18.000.000,00	0,00	100,00
4.01 . 4.01.25 . 01 . 57 . 01	Penyusunan dokumen perencanaan perangkat daerah	9.000.000,00	9.000.000,00	0,00	18.000.000,00		
		9.000.000,00	9.000.000,00	0,00	18.000.000,00	0,00	100,00
4.01 . 4.01.25 . 01 . 58	Program koordinasi pemberdayaan masyarakat di Kecamatan	3.000.000,00	27.000.000,00	0,00	30.000.000,00		
		3.000.000,00	23.932.500,00	0,00	26.932.500,00	(3.067.500,00)	89,78
4.01 . 4.01.25 . 01 . 58 . 01	Peran serta masyarakat dalam peningkatan kesejahteraan	3.000.000,00	27.000.000,00	0,00	30.000.000,00		
		3.000.000,00	23.932.500,00	0,00	26.932.500,00	(3.067.500,00)	89,78
4.02	Pengawasan	565.125.000,00	2.469.920.800,00	424.710.000,00	3.459.755.800,00		
		564.975.000,00	2.461.224.923,00	421.753.000,00	3.447.952.923,00	(11.802.877,00)	99,66
4.02 . 4.02.01	INSPEKTORAT DAERAH	565.125.000,00	2.442.287.800,00	424.710.000,00	3.432.122.800,00		
		564.975.000,00	2.433.827.173,00	421.753.000,00	3.420.555.173,00	(11.567.627,00)	99,66
4.02 . 4.02.01 . 01	INSPEKTORAT DAERAH	565.125.000,00	2.442.287.800,00	424.710.000,00	3.432.122.800,00		
		564.975.000,00	2.433.827.173,00	421.753.000,00	3.420.555.173,00	(11.567.627,00)	99,66
4.02 . 4.02.01 . 01 . 01	Program Pelayanan Administrasi Perkantoran	43.800.000,00	325.632.200,00	40.040.000,00	409.472.200,00		
		43.800.000,00	321.739.972,00	40.040.000,00	405.579.972,00	(3.892.228,00)	99,05
4.02 . 4.02.01 . 01 . 01 . 01	Penyediaan Jasa Surat Menyurat	0,00	2.950.000,00	0,00	2.950.000,00		
		0,00	1.955.300,00	0,00	1.955.300,00	(994.700,00)	66,28
4.02 . 4.02.01 . 01 . 01 . 02	Penyediaan Jasa Komunikasi, Sumber Daya Air dan Listrik	0,00	67.200.000,00	0,00	67.200.000,00		
		0,00	67.057.370,00	0,00	67.057.370,00	(142.630,00)	99,79

KODE	URAIAN URUSAN, ORGANISASI, PROGRAM DAN KEGIATAN	ANGGARAN				BERTAMBAH / (BERKURANG)		
		REALISASI				JUMLAH	(Rp)	(%)
		JENIS BELANJA						
		PEGAWAI	BARANG & JASA	MODAL				
4.02 . 4.02.01 . 01 . 01 . 06	Penyediaan Jasa Pemeliharaan dan Perizinan Kendaraan Dinas/Operasional	0,00	49.350.000,00	0,00	49.350.000,00	(1.615.500,00)	96,73	
		0,00	47.734.500,00	0,00	47.734.500,00			
4.02 . 4.02.01 . 01 . 01 . 08	Penyediaan Jasa Kebersihan Kantor	0,00	60.000.000,00	0,00	60.000.000,00	(11.000,00)	99,98	
		0,00	59.989.000,00	0,00	59.989.000,00			
4.02 . 4.02.01 . 01 . 01 . 10	Penyediaan Alat Tulis Kantor	0,00	24.956.000,00	0,00	24.956.000,00	(200,00)	100,00	
		0,00	24.955.800,00	0,00	24.955.800,00			
4.02 . 4.02.01 . 01 . 01 . 11	Penyediaan Barang Cetak dan Penggandaan	0,00	29.111.200,00	0,00	29.111.200,00	0,00	100,00	
		0,00	29.111.200,00	0,00	29.111.200,00			
4.02 . 4.02.01 . 01 . 01 . 12	Penyediaan Komponen Instalasi Listrik/Penerangan Bangunan Kantor	0,00	4.990.000,00	0,00	4.990.000,00	0,00	100,00	
		0,00	4.990.000,00	0,00	4.990.000,00			
4.02 . 4.02.01 . 01 . 01 . 13	Penyediaan Peralatan dan Perlengkapan Kantor	0,00	0,00	40.040.000,00	40.040.000,00	0,00	100,00	
		0,00	0,00	40.040.000,00	40.040.000,00			
4.02 . 4.02.01 . 01 . 01 . 15	Penyediaan Bahan Bacaan dan Peraturan Perundang-undangan	0,00	2.100.000,00	0,00	2.100.000,00	(285.000,00)	86,43	
		0,00	1.815.000,00	0,00	1.815.000,00			
4.02 . 4.02.01 . 01 . 01 . 17	Penyediaan Makanan dan Minuman	0,00	34.975.000,00	0,00	34.975.000,00	(33.000,00)	99,91	
		0,00	34.942.000,00	0,00	34.942.000,00			
4.02 . 4.02.01 . 01 . 01 . 18	Rapat-rapat Koordinasi dan Konsultasi ke Luar Daerah	0,00	50.000.000,00	0,00	50.000.000,00	(810.198,00)	98,38	
		0,00	49.189.802,00	0,00	49.189.802,00			
4.02 . 4.02.01 . 01 . 01 . 23	Pengelolaan Keuangan SKPD	43.800.000,00	0,00	0,00	43.800.000,00	0,00	100,00	
		43.800.000,00	0,00	0,00	43.800.000,00			
4.02 . 4.02.01 . 01 . 02	Program Peningkatan Sarana dan Prasarana Aparatur	0,00	123.702.000,00	380.670.000,00	504.372.000,00	(3.854.000,00)	99,24	
		0,00	122.805.000,00	377.713.000,00	500.518.000,00			
4.02 . 4.02.01 . 01 . 02 . 09	Pengadaan Peralatan Gedung Kantor	0,00	0,00	39.270.000,00	39.270.000,00	0,00	100,00	
		0,00	0,00	39.270.000,00	39.270.000,00			
4.02 . 4.02.01 . 01 . 02 . 22	Pemeliharaan Rutin/ Berkala Gedung Kantor	0,00	18.600.000,00	341.400.000,00	360.000.000,00	(2.982.000,00)	99,17	
		0,00	18.575.000,00	338.443.000,00	357.018.000,00			
4.02 . 4.02.01 . 01 . 02 . 24	Pemeliharaan Rutin/ Berkala Kendaraan Dinas/ Operasional	0,00	90.152.000,00	0,00	90.152.000,00	(872.000,00)	99,03	
		0,00	89.280.000,00	0,00	89.280.000,00			
4.02 . 4.02.01 . 01 . 02 . 28	Pemeliharaan Rutin/ Berkala Peralatan Gedung Kantor	0,00	14.950.000,00	0,00	14.950.000,00	0,00	100,00	
		0,00	14.950.000,00	0,00	14.950.000,00			

KODE	URAIAN URUSAN, ORGANISASI, PROGRAM DAN KEGIATAN	ANGGARAN				BERTAMBAH / (BERKURANG)		
		REALISASI				JUMLAH	(Rp)	(%)
		JENIS BELANJA						
		PEGAWAI	BARANG & JASA	MODAL				
4.02 . 4.02.01 . 01 . 05	Program Peningkatan Kapasitas Sumber Daya Aparatur	8.000.000,00	185.205.500,00	0,00	193.205.500,00			
		8.000.000,00	184.859.131,00	0,00	192.859.131,00	(346.369,00)	99,82	
4.02 . 4.02.01 . 01 . 05 . 02	Sosialisasi Peraturan Perundang-undangan	0,00	2.250.000,00	0,00	2.250.000,00	(3.500,00)	99,84	
		0,00	2.246.500,00	0,00	2.246.500,00			
4.02 . 4.02.01 . 01 . 05 . 04	Pengiriman Diklat dan Evaluasi Diklat	0,00	70.808.000,00	0,00	70.808.000,00	(24.000,00)	99,97	
		0,00	70.784.000,00	0,00	70.784.000,00			
4.02 . 4.02.01 . 01 . 05 . 26	Pembinaan Kesamaptaan	0,00	95.150.000,00	0,00	95.150.000,00	(48.869,00)	99,95	
		0,00	95.101.131,00	0,00	95.101.131,00			
4.02 . 4.02.01 . 01 . 05 . 31	Penilaian Angka Kredit Jabatan Fungsional	8.000.000,00	16.997.500,00	0,00	24.997.500,00	(270.000,00)	98,92	
		8.000.000,00	16.727.500,00	0,00	24.727.500,00			
4.02 . 4.02.01 . 01 . 06	Program Peningkatan Pengembangan Sistem Pelaporan Capaian Kinerja dan Keuangan	18.250.000,00	1.750.000,00	0,00	20.000.000,00	0,00	100,00	
		18.250.000,00	1.750.000,00	0,00	20.000.000,00			
4.02 . 4.02.01 . 01 . 06 . 01	Penyusunan Laporan Capaian Kinerja dan Ikhtisar Realisasi Kinerja SKPD	18.250.000,00	1.750.000,00	0,00	20.000.000,00	0,00	100,00	
		18.250.000,00	1.750.000,00	0,00	20.000.000,00			
4.02 . 4.02.01 . 01 . 20	Program Peningkatan Sistem Pengawasan Internal dan Pengendalian Pelaksanaan Kebijakan KDH	482.325.000,00	1.730.548.100,00	4.000.000,00	2.216.873.100,00	(3.475.030,00)	99,84	
		482.175.000,00	1.727.223.070,00	4.000.000,00	2.213.398.070,00			
4.02 . 4.02.01 . 01 . 20 . 01	Pelaksanaan pengawasan Internal secara berkala	49.875.000,00	732.782.600,00	4.000.000,00	786.657.600,00	(75.730,00)	99,99	
		49.875.000,00	732.706.870,00	4.000.000,00	786.581.870,00			
4.02 . 4.02.01 . 01 . 20 . 03	Pengendalian manajemen pelaksanaan kebijakan KDH	331.600.000,00	20.500.000,00	0,00	352.100.000,00	0,00	100,00	
		331.600.000,00	20.500.000,00	0,00	352.100.000,00			
4.02 . 4.02.01 . 01 . 20 . 04	Penanganan kasus pada wilayah pemerintahan dibawahnya	0,00	116.887.500,00	0,00	116.887.500,00	(1.100.000,00)	99,06	
		0,00	115.787.500,00	0,00	115.787.500,00			
4.02 . 4.02.01 . 01 . 20 . 06	Tindak lanjut hasil temuan pengawasan	38.500.000,00	477.606.000,00	0,00	516.106.000,00	(854.500,00)	99,83	
		38.500.000,00	476.751.500,00	0,00	515.251.500,00			
4.02 . 4.02.01 . 01 . 20 . 07	Koordinasi pengawasan yang lebih komprehensif	0,00	0,00	0,00	0,00	0,00	0,00	
		0,00	0,00	0,00	0,00			
4.02 . 4.02.01 . 01 . 20 . 12	Review Laporan Keuangan	0,00	194.655.000,00	0,00	194.655.000,00	(800,00)	100,00	
		0,00	194.654.200,00	0,00	194.654.200,00			
4.02 . 4.02.01 . 01 . 20 . 14	Evaluasi LAKIP	0,00	25.000.000,00	0,00	25.000.000,00	0,00	100,00	
		0,00	25.000.000,00	0,00	25.000.000,00			

KODE	URAIAN URUSAN, ORGANISASI, PROGRAM DAN KEGIATAN	ANGGARAN				BERTAMBAH / (BERKURANG)		
		REALISASI				JUMLAH	(Rp)	(%)
		JENIS BELANJA						
		PEGAWAI	BARANG & JASA	MODAL				
4.02 . 4.02.01 . 01 . 20 . 15	Pemeriksaan Khusus	0,00	150.000.000,00	0,00	150.000.000,00	(1.220.000,00)	99,19	
		0,00	148.780.000,00	0,00	148.780.000,00			
4.02 . 4.02.01 . 01 . 20 . 17	Penilaian Mandiri Pelaksanaan Reformasi Birokrasi (PMPRB)	6.950.000,00	3.194.000,00	0,00	10.144.000,00	(75.000,00)	99,26	
		6.900.000,00	3.169.000,00	0,00	10.069.000,00			
4.02 . 4.02.01 . 01 . 20 . 18	Monitoring dan Evaluasi	18.200.000,00	2.000.000,00	0,00	20.200.000,00	0,00	100,00	
		18.200.000,00	2.000.000,00	0,00	20.200.000,00			
4.02 . 4.02.01 . 01 . 20 . 19	Evaluasi Laporan Hasil Kekayaan Aparatur Sipil Negara (LHKASN)	13.800.000,00	1.124.000,00	0,00	14.924.000,00	0,00	100,00	
		13.800.000,00	1.124.000,00	0,00	14.924.000,00			
4.02 . 4.02.01 . 01 . 20 . 20	Pengendalian Gratifikasi	0,00	0,00	0,00	0,00	0,00	0,00	
		0,00	0,00	0,00	0,00			
4.02 . 4.02.01 . 01 . 20 . 22	Pelaksanaan Aksi Pencegahan Korupsi	23.400.000,00	6.799.000,00	0,00	30.199.000,00	(149.000,00)	99,51	
		23.300.000,00	6.750.000,00	0,00	30.050.000,00			
4.02 . 4.02.01 . 01 . 21	Program Peningkatan Profesionalisme Tenaga Pemeriksa dan Aparatur Pengawasan	12.750.000,00	75.450.000,00	0,00	88.200.000,00	0,00	100,00	
		12.750.000,00	75.450.000,00	0,00	88.200.000,00			
4.02 . 4.02.01 . 01 . 21 . 01	Pelatihan pengembangan tenaga pemeriksa dan aparatur pengawasan	12.750.000,00	75.450.000,00	0,00	88.200.000,00	0,00	100,00	
		12.750.000,00	75.450.000,00	0,00	88.200.000,00			
4.02 . 4.02.01 . 01 . 21 . 04	Pemetaan Sistem Pengendalian Intern Pemerintah (SPIP)	0,00	0,00	0,00	0,00	0,00	0,00	
		0,00	0,00	0,00	0,00			
4.02 . 4.01.03	SEKRETARIAT DAERAH	0,00	27.633.000,00	0,00	27.633.000,00	(235.250,00)	99,15	
		0,00	27.397.750,00	0,00	27.397.750,00			
4.02 . 4.01.03 . 01	BAGIAN PEMERINTAHAN	0,00	27.633.000,00	0,00	27.633.000,00	(235.250,00)	99,15	
		0,00	27.397.750,00	0,00	27.397.750,00			
4.02 . 4.01.03 . 01 . 20	Program Peningkatan Sistem Pengawasan Internal dan Pengendalian Pelaksanaan Kebijakan KDH	0,00	27.633.000,00	0,00	27.633.000,00	(235.250,00)	99,15	
		0,00	27.397.750,00	0,00	27.397.750,00			
4.02 . 4.01.03 . 01 . 20 . 13	Pengendalian Manajemen Pelaksanaan Kebijakan Kepala Daerah	0,00	27.633.000,00	0,00	27.633.000,00	(235.250,00)	99,15	
		0,00	27.397.750,00	0,00	27.397.750,00			
4.02 . 4.01.03 . 01 . 20 . 16	Sosialisasi dan Fasilitasi Kebijakan Pelayanan Administrasi Terpadu Kecamatan (PATEN)	0,00	0,00	0,00	0,00	0,00	0,00	
		0,00	0,00	0,00	0,00			

KODE	URAIAN URUSAN, ORGANISASI, PROGRAM DAN KEGIATAN	ANGGARAN				BERTAMBAH / (BERKURANG)		
		REALISASI				JUMLAH	(Rp)	(%)
		JENIS BELANJA						
		PEGAWAI	BARANG & JASA	MODAL				
4.03	Perencanaan	344.600.000,00	2.505.324.916,00	273.900.000,00	3.123.824.916,00	(95.866.880,00)	96,93	
		340.450.000,00	2.417.008.036,00	270.500.000,00	3.027.958.036,00			
4.03 . 4.03.01	BADAN PERENCANAAN, PENELITIAN DAN PENGEMBANGAN	310.550.000,00	1.743.858.538,00	30.000.000,00	2.084.408.538,00	(87.792.352,00)	95,79	
		308.200.000,00	1.658.716.186,00	29.700.000,00	1.996.616.186,00			
4.03 . 4.03.01 . 01	BADAN PERENCANAAN, PENELITIAN DAN PENG	310.550.000,00	1.743.858.538,00	30.000.000,00	2.084.408.538,00	(87.792.352,00)	95,79	
		308.200.000,00	1.658.716.186,00	29.700.000,00	1.996.616.186,00			
4.03 . 4.03.01 . 01 . 01	<i>Program Pelayanan Administrasi Perkantoran</i>	48.175.000,00	523.217.228,00	30.000.000,00	601.392.228,00	(30.363.265,00)	94,95	
		48.175.000,00	493.153.963,00	29.700.000,00	571.028.963,00			
4.03 . 4.03.01 . 01 . 01 . 01	Penyediaan jasa surat menyurat	0,00	3.000.000,00	0,00	3.000.000,00	(420.000,00)	86,00	
		0,00	2.580.000,00	0,00	2.580.000,00			
4.03 . 4.03.01 . 01 . 01 . 02	Penyediaan jasa komunikasi, sumber daya air dan listrik	0,00	97.200.000,00	0,00	97.200.000,00	(14.998.804,00)	84,57	
		0,00	82.201.196,00	0,00	82.201.196,00			
4.03 . 4.03.01 . 01 . 01 . 06	Penyediaan jasa pemeliharaan dan perizinan kendaraan dinas/operasional	0,00	75.000.000,00	0,00	75.000.000,00	(275.396,00)	99,63	
		0,00	74.724.604,00	0,00	74.724.604,00			
4.03 . 4.03.01 . 01 . 01 . 08	Penyediaan jasa kebersihan kantor	775.000,00	99.225.000,00	0,00	100.000.000,00	(199.000,00)	99,80	
		775.000,00	99.026.000,00	0,00	99.801.000,00			
4.03 . 4.03.01 . 01 . 01 . 10	Penyediaan alat tulis kantor	0,00	36.723.500,00	0,00	36.723.500,00	(2.500,00)	99,99	
		0,00	36.721.000,00	0,00	36.721.000,00			
4.03 . 4.03.01 . 01 . 01 . 11	Penyediaan barang cetakan dan penggandaan	0,00	19.996.200,00	0,00	19.996.200,00	0,00	100,00	
		0,00	19.996.200,00	0,00	19.996.200,00			
4.03 . 4.03.01 . 01 . 01 . 12	Penyediaan komponen instalasi listrik/penerangan bangunan kantor	0,00	7.000.000,00	0,00	7.000.000,00	0,00	100,00	
		0,00	7.000.000,00	0,00	7.000.000,00			
4.03 . 4.03.01 . 01 . 01 . 13	Penyediaan peralatan dan perlengkapan kantor	0,00	0,00	30.000.000,00	30.000.000,00	(300.000,00)	99,00	
		0,00	0,00	29.700.000,00	29.700.000,00			
4.03 . 4.03.01 . 01 . 01 . 15	Penyediaan bahan bacaan dan peraturan perundang-undangan	0,00	400.000,00	0,00	400.000,00	(20.000,00)	95,00	
		0,00	380.000,00	0,00	380.000,00			
4.03 . 4.03.01 . 01 . 01 . 17	Penyediaan makanan dan minuman	0,00	53.910.000,00	0,00	53.910.000,00	(9.192.000,00)	82,95	
		0,00	44.718.000,00	0,00	44.718.000,00			
4.03 . 4.03.01 . 01 . 01 . 18	Rapat-rapat koordinasi dan konsultasi ke luar daerah	0,00	88.762.528,00	0,00	88.762.528,00	(4.955.565,00)	94,42	
		0,00	83.806.963,00	0,00	83.806.963,00			

KODE	URAIAN URUSAN, ORGANISASI, PROGRAM DAN KEGIATAN	ANGGARAN				BERTAMBAH / (BERKURANG)		
		REALISASI				JUMLAH	(Rp)	(%)
		JENIS BELANJA						
		PEGAWAI	BARANG & JASA	MODAL				
4.03 . 4.03.01 . 01 . 01 . 23	Kegiatan Pengelolaan Keuangan SKPD	47.400.000,00	42.000.000,00	0,00	89.400.000,00	0,00	100,00	
		47.400.000,00	42.000.000,00	0,00	89.400.000,00			
4.03 . 4.03.01 . 01 . 02	Program Peningkatan Sarana dan Prasarana Aparatur	0,00	71.600.210,00	0,00	71.600.210,00	(34.370,00)	99,95	
		0,00	71.565.840,00	0,00	71.565.840,00			
4.03 . 4.03.01 . 01 . 02 . 22	Pemeliharaan rutin/berkala gedung kantor	0,00	5.000.000,00	0,00	5.000.000,00	0,00	100,00	
		0,00	5.000.000,00	0,00	5.000.000,00			
4.03 . 4.03.01 . 01 . 02 . 24	Pemeliharaan rutin/berkala kendaraan dinas/operasional	0,00	48.944.710,00	0,00	48.944.710,00	(2.370,00)	100,00	
		0,00	48.942.340,00	0,00	48.942.340,00			
4.03 . 4.03.01 . 01 . 02 . 28	Pemeliharaan rutin/berkala peralatan gedung kantor	0,00	17.655.500,00	0,00	17.655.500,00	(32.000,00)	99,82	
		0,00	17.623.500,00	0,00	17.623.500,00			
4.03 . 4.03.01 . 01 . 05	Program Peningkatan Kapasitas Sumber Daya Aparatur	0,00	3.000.000,00	0,00	3.000.000,00	0,00	100,00	
		0,00	3.000.000,00	0,00	3.000.000,00			
4.03 . 4.03.01 . 01 . 05 . 01	Pendidikan dan pelatihan formal	0,00	3.000.000,00	0,00	3.000.000,00	0,00	100,00	
		0,00	3.000.000,00	0,00	3.000.000,00			
4.03 . 4.03.01 . 01 . 06	Program Peningkatan Pengembangan Sistem Pelaporan Capaian Kinerja dan Keuangan	0,00	0,00	0,00	0,00	0,00	0,00	
		0,00	0,00	0,00	0,00			
4.03 . 4.03.01 . 01 . 06 . 01	Penyusunan laporan capaian kinerja dan ikhtisar realisasi kinerja SKPD	0,00	0,00	0,00	0,00	0,00	0,00	
		0,00	0,00	0,00	0,00			
4.03 . 4.03.01 . 01 . 06 . 04	penyusunan pelaporan keuangan akhir tahun	0,00	0,00	0,00	0,00	0,00	0,00	
		0,00	0,00	0,00	0,00			
4.03 . 4.03.01 . 01 . 15	Program pengembangan data/informasi	13.650.000,00	20.550.000,00	0,00	34.200.000,00	(658.000,00)	98,08	
		13.650.000,00	19.892.000,00	0,00	33.542.000,00			
4.03 . 4.03.01 . 01 . 15 . 17	Penyusunan dan Pengumpulan Data dan Statistik Daerah	13.650.000,00	20.550.000,00	0,00	34.200.000,00	(658.000,00)	98,08	
		13.650.000,00	19.892.000,00	0,00	33.542.000,00			
4.03 . 4.03.01 . 01 . 18	Program Perencanaan Pengembangan Wilayah Strategis dan Cepat Tumbuh	12.675.000,00	349.175.000,00	0,00	361.850.000,00	(17.958.126,00)	95,04	
		11.425.000,00	332.466.874,00	0,00	343.891.874,00			
4.03 . 4.03.01 . 01 . 18 . 03	Penyusunan perencanaan pengembangan wilayah strategis dan cepat tumbuh	12.675.000,00	210.375.000,00	0,00	223.050.000,00	(5.110.327,00)	97,71	
		11.425.000,00	206.514.673,00	0,00	217.939.673,00			
4.03 . 4.03.01 . 01 . 18 . 06	Koordinasi Bidang Prasarangwil	0,00	138.800.000,00	0,00	138.800.000,00	(12.847.799,00)	90,74	
		0,00	125.952.201,00	0,00	125.952.201,00			

KODE	URAIAN URUSAN, ORGANISASI, PROGRAM DAN KEGIATAN	ANGGARAN				BERTAMBAH / (BERKURANG)		
		REALISASI				JUMLAH	(Rp)	(%)
		JENIS BELANJA						
		PEGAWAI	BARANG & JASA	MODAL				
4.03 . 4.03.01 . 01 . 19	Program perencanaan pengembangan kota-kota menengah dan besar	14.825.000,00	15.900.000,00	0,00	30.725.000,00			
		14.825.000,00	12.451.389,00	0,00	27.276.389,00	(3.448.611,00)	88,78	
4.03 . 4.03.01 . 01 . 19 . 01	Koordinasi penyelesaian permasalahan penanganan sampah perkotaan	1.925.000,00	600.000,00	0,00	2.525.000,00			
		1.925.000,00	600.000,00	0,00	2.525.000,00	0,00	100,00	
4.03 . 4.03.01 . 01 . 19 . 09	Koordinasi perencanaan air minum, drainase dan sanitasi perkotaan	12.900.000,00	15.300.000,00	0,00	28.200.000,00			
		12.900.000,00	11.851.389,00	0,00	24.751.389,00	(3.448.611,00)	87,77	
4.03 . 4.03.01 . 01 . 21	Program perencanaan pembangunan daerah	58.500.000,00	270.842.100,00	0,00	329.342.100,00			
		58.200.000,00	254.428.829,00	0,00	312.628.829,00	(16.713.271,00)	94,93	
4.03 . 4.03.01 . 01 . 21 . 01	Pengembangan partisipasi masyarakat dalam perumusan program dan kebijakan layanan publik	26.350.000,00	167.692.100,00	0,00	194.042.100,00			
		26.200.000,00	165.506.989,00	0,00	191.706.989,00	(2.335.111,00)	98,80	
4.03 . 4.03.01 . 01 . 21 . 08	Penyusunan rancangan RKPD	32.150.000,00	103.150.000,00	0,00	135.300.000,00			
		32.000.000,00	88.921.840,00	0,00	120.921.840,00	(14.378.160,00)	89,37	
4.03 . 4.03.01 . 01 . 21 . 36	Sinkronisasi Perencanaan Pembangunan Daerah (SPPD)	0,00	0,00	0,00	0,00			
		0,00	0,00	0,00	0,00	0,00	0,00	
4.03 . 4.03.01 . 01 . 21 . 37	Pendampingan Sinkronisasi Perencanaan Pembangunan Daerah (SPPD)	0,00	0,00	0,00	0,00			
		0,00	0,00	0,00	0,00	0,00	0,00	
4.03 . 4.03.01 . 01 . 22	Program perencanaan pembangunan ekonomi	52.525.000,00	340.025.000,00	0,00	392.550.000,00			
		52.525.000,00	323.879.491,00	0,00	376.404.491,00	(16.145.509,00)	95,89	
4.03 . 4.03.01 . 01 . 22 . 03	Penyusunan perencanaan pengembangan ekonomi masyarakat	9.625.000,00	120.900.000,00	0,00	130.525.000,00			
		9.625.000,00	119.497.500,00	0,00	129.122.500,00	(1.402.500,00)	98,93	
4.03 . 4.03.01 . 01 . 22 . 04	Koordinasi perencanaan pembangunan bidang ekonomi	42.900.000,00	219.125.000,00	0,00	262.025.000,00			
		42.900.000,00	204.381.991,00	0,00	247.281.991,00	(14.743.009,00)	94,37	
4.03 . 4.03.01 . 01 . 23	Program perencanaan sosial dan budaya	99.800.000,00	113.349.000,00	0,00	213.149.000,00			
		99.000.000,00	111.863.000,00	0,00	210.863.000,00	(2.286.000,00)	98,93	
4.03 . 4.03.01 . 01 . 23 . 03	Koordinasi perencanaan pembangunan bidang sosial dan budaya	99.800.000,00	113.349.000,00	0,00	213.149.000,00			
		99.000.000,00	111.863.000,00	0,00	210.863.000,00	(2.286.000,00)	98,93	
4.03 . 4.03.01 . 01 . 26	Program Pengendalian dan Evaluasi Hasil Pelaksanaan Pembangunan Daerah	10.400.000,00	36.200.000,00	0,00	46.600.000,00			
		10.400.000,00	36.014.800,00	0,00	46.414.800,00	(185.200,00)	99,60	
4.03 . 4.03.01 . 01 . 26 . 01	Kegiatan Evaluasi RKPD dan Evaluasi RPJMD	10.400.000,00	36.200.000,00	0,00	46.600.000,00			
		10.400.000,00	36.014.800,00	0,00	46.414.800,00	(185.200,00)	99,60	

KODE	URAIAN URUSAN, ORGANISASI, PROGRAM DAN KEGIATAN	ANGGARAN			BERTAMBAH / (BERKURANG)		
		REALISASI			JUMLAH	(Rp)	(%)
		JENIS BELANJA					
		PEGAWAI	BARANG & JASA	MODAL			
4.03 . 4.01.03	SEKRETARIAT DAERAH	26.550.000,00	748.966.378,00	243.900.000,00	1.019.416.378,00	(8.074.528,00)	99,21
		24.750.000,00	745.791.850,00	240.800.000,00	1.011.341.850,00		
4.03 . 4.01.03 . 01	BAGIAN PEMERINTAHAN	550.000,00	336.668.000,00	0,00	337.218.000,00	(479.350,00)	99,86
		550.000,00	336.188.650,00	0,00	336.738.650,00		
4.03 . 4.01.03 . 01 . 21	<i>Program perencanaan pembangunan daerah</i>	550.000,00	336.668.000,00	0,00	337.218.000,00	(479.350,00)	99,86
		550.000,00	336.188.650,00	0,00	336.738.650,00		
4.03 . 4.01.03 . 01 . 21 . 12	Koordinasi penyusunan laporan Keterangan Pertanggung Jawaban (LKPJ)	550.000,00	175.050.000,00	0,00	175.600.000,00	(248.250,00)	99,86
		550.000,00	174.801.750,00	0,00	175.351.750,00		
4.03 . 4.01.03 . 01 . 21 . 17	Penyusunan Laporan Penyelenggaraan Pemerintahan Daerah	0,00	161.618.000,00	0,00	161.618.000,00	(231.100,00)	99,86
		0,00	161.386.900,00	0,00	161.386.900,00		
4.03 . 4.01.03 . 06	BAGIAN PEREKONOMIAN DAN SDA	15.050.000,00	403.060.178,00	243.900.000,00	662.010.178,00	(5.395.178,00)	99,19
		15.050.000,00	400.765.000,00	240.800.000,00	656.615.000,00		
4.03 . 4.01.03 . 06 . 21	<i>Program perencanaan pembangunan daerah</i>	15.050.000,00	403.060.178,00	243.900.000,00	662.010.178,00	(5.395.178,00)	99,19
		15.050.000,00	400.765.000,00	240.800.000,00	656.615.000,00		
4.03 . 4.01.03 . 06 . 21 . 13	Monitoring, evaluasi dan pelaporan	15.050.000,00	403.060.178,00	243.900.000,00	662.010.178,00	(5.395.178,00)	99,19
		15.050.000,00	400.765.000,00	240.800.000,00	656.615.000,00		
4.03 . 4.01.03 . 07	BAGIAN ORGANISASI	10.950.000,00	9.238.200,00	0,00	20.188.200,00	(2.200.000,00)	89,10
		9.150.000,00	8.838.200,00	0,00	17.988.200,00		
4.03 . 4.01.03 . 07 . 21	<i>Program perencanaan pembangunan daerah</i>	10.950.000,00	9.238.200,00	0,00	20.188.200,00	(2.200.000,00)	89,10
		9.150.000,00	8.838.200,00	0,00	17.988.200,00		
4.03 . 4.01.03 . 07 . 21 . 33	Penyusunan Road Map Reformasi Birokrasi	10.950.000,00	9.238.200,00	0,00	20.188.200,00	(2.200.000,00)	89,10
		9.150.000,00	8.838.200,00	0,00	17.988.200,00		
4.03 . 4.01.19	KECAMATAN TERSONO	7.500.000,00	12.500.000,00	0,00	20.000.000,00	0,00	100,00
		7.500.000,00	12.500.000,00	0,00	20.000.000,00		
4.03 . 4.01.19 . 01	KECAMATAN TERSONO	7.500.000,00	12.500.000,00	0,00	20.000.000,00	0,00	100,00
		7.500.000,00	12.500.000,00	0,00	20.000.000,00		
4.03 . 4.01.19 . 01 . 21	<i>Program perencanaan pembangunan daerah</i>	7.500.000,00	12.500.000,00	0,00	20.000.000,00	0,00	100,00
		7.500.000,00	12.500.000,00	0,00	20.000.000,00		
4.03 . 4.01.19 . 01 . 21 . 09	Penyelenggaraan musrenbang RKPD	7.500.000,00	12.500.000,00	0,00	20.000.000,00	0,00	100,00
		7.500.000,00	12.500.000,00	0,00	20.000.000,00		

KODE	URAIAN URUSAN, ORGANISASI, PROGRAM DAN KEGIATAN	ANGGARAN				BERTAMBAH / (BERKURANG)		
		REALISASI				JUMLAH	(Rp)	(%)
		JENIS BELANJA						
		PEGAWAI	BARANG & JASA	MODAL				
4.04	Keuangan	14.035.734.600,00	6.820.228.360,00	4.877.757.500,00	25.733.720.460,00	(489.044.587,00)	98,10	
		13.824.376.653,00	6.560.966.358,00	4.859.332.862,00	25.244.675.873,00			
4.04 . 4.04.01	BADAN PENGELOLAAN KEUANGAN, PENDAPATAN DAN ASET DAERAH	13.958.034.600,00	6.759.688.360,00	4.877.757.500,00	25.595.480.460,00	(460.834.587,00)	98,20	
		13.753.876.653,00	6.521.436.358,00	4.859.332.862,00	25.134.645.873,00			
4.04 . 4.04.01 . 01	BADAN PENGELOLAAN KEUANGAN, PENDAPAT	13.958.034.600,00	6.759.688.360,00	4.877.757.500,00	25.595.480.460,00	(460.834.587,00)	98,20	
		13.753.876.653,00	6.521.436.358,00	4.859.332.862,00	25.134.645.873,00			
4.04 . 4.04.01 . 01 . 01	Program Pelayanan Administrasi Perkantoran	10.742.270.000,00	2.089.134.200,00	485.340.000,00	13.316.744.200,00	(333.993.447,00)	97,49	
		10.581.208.553,00	1.928.021.260,00	473.520.940,00	12.982.750.753,00			
4.04 . 4.04.01 . 01 . 01 . 01	Penyediaan Jasa Surat Menyurat	0,00	5.200.000,00	0,00	5.200.000,00	(25.000,00)	99,52	
		0,00	5.175.000,00	0,00	5.175.000,00			
4.04 . 4.04.01 . 01 . 01 . 02	Penyediaan Jasa Komunikasi, Sumber Daya Air dan Listrik	0,00	317.300.000,00	0,00	317.300.000,00	(43.009.645,00)	86,45	
		0,00	274.290.355,00	0,00	274.290.355,00			
4.04 . 4.04.01 . 01 . 01 . 05	Penyediaan Jasa Jaminan Barang Milik Daerah	5.775.000,00	163.925.000,00	0,00	169.700.000,00	(1.296.800,00)	99,24	
		5.475.000,00	162.928.200,00	0,00	168.403.200,00			
4.04 . 4.04.01 . 01 . 01 . 06	Penyediaan Jasa Pemeliharaan dan Perizinan Kendaraan Dinas/Operasional	0,00	42.259.000,00	0,00	42.259.000,00	(957.475,00)	97,73	
		0,00	41.301.525,00	0,00	41.301.525,00			
4.04 . 4.04.01 . 01 . 01 . 08	Penyediaan Jasa Kebersihan Kantor	1.700.000,00	91.900.000,00	0,00	93.600.000,00	(2.000.000,00)	97,86	
		450.000,00	91.150.000,00	0,00	91.600.000,00			
4.04 . 4.04.01 . 01 . 01 . 10	Penyediaan Alat Tulis Kantor	1.350.000,00	78.630.000,00	0,00	79.980.000,00	(1.901.900,00)	97,62	
		1.350.000,00	76.728.100,00	0,00	78.078.100,00			
4.04 . 4.04.01 . 01 . 01 . 11	Penyediaan Barang Cetak dan Penggandaan	1.550.000,00	131.114.500,00	0,00	132.664.500,00	(1.563.650,00)	98,82	
		1.550.000,00	129.550.850,00	0,00	131.100.850,00			
4.04 . 4.04.01 . 01 . 01 . 12	Penyediaan Komponen Instalasi Listrik/Penerangan Bangunan Kantor	0,00	16.000.000,00	0,00	16.000.000,00	(200.000,00)	98,75	
		0,00	15.800.000,00	0,00	15.800.000,00			
4.04 . 4.04.01 . 01 . 01 . 13	Penyediaan Peralatan dan Perlengkapan Kantor	0,00	0,00	484.540.000,00	484.540.000,00	(11.819.060,00)	97,56	
		0,00	0,00	472.720.940,00	472.720.940,00			
4.04 . 4.04.01 . 01 . 01 . 14	Penyediaan Peralatan Rumah Tangga	0,00	4.000.000,00	800.000,00	4.800.000,00	(486.000,00)	89,88	
		0,00	3.514.000,00	800.000,00	4.314.000,00			
4.04 . 4.04.01 . 01 . 01 . 15	Penyediaan Bahan Bacaan dan Peraturan Perundang-undangan	0,00	3.600.000,00	0,00	3.600.000,00	(925.000,00)	74,31	
		0,00	2.675.000,00	0,00	2.675.000,00			

KODE	URAIAN URUSAN, ORGANISASI, PROGRAM DAN KEGIATAN	ANGGARAN				BERTAMBAH / (BERKURANG)		
		REALISASI				JUMLAH	(Rp)	(%)
		JENIS BELANJA						
		PEGAWAI	BARANG & JASA	MODAL				
4.04 . 4.04.01 . 01 . 01 . 17	Penyediaan Makanan dan Minuman	0,00	69.300.000,00	0,00	69.300.000,00	(6.745.000,00)	90,27	
		0,00	62.555.000,00	0,00	62.555.000,00			
4.04 . 4.04.01 . 01 . 01 . 18	Rapat-rapat Koordinasi dan Konsultasi ke Luar Daerah	0,00	54.000.000,00	0,00	54.000.000,00	(2.157.703,00)	96,00	
		0,00	51.842.297,00	0,00	51.842.297,00			
4.04 . 4.04.01 . 01 . 01 . 19	Pembayaran Honorarium PTT dan Jaminan Kesehatan	10.309.608.000,00	893.476.800,00	0,00	11.203.084.800,00	(198.500.411,00)	98,23	
		10.201.884.743,00	802.699.646,00	0,00	11.004.584.389,00			
4.04 . 4.04.01 . 01 . 01 . 23	Pengelolaan Keuangan SKPD	144.487.000,00	217.678.900,00	0,00	362.165.900,00	(9.905.803,00)	97,26	
		144.448.810,00	207.811.287,00	0,00	352.260.097,00			
4.04 . 4.04.01 . 01 . 01 . 24	Pengelolaan Keuangan SKPKD	277.800.000,00	750.000,00	0,00	278.550.000,00	(52.500.000,00)	81,15	
		226.050.000,00	0,00	0,00	226.050.000,00			
4.04 . 4.04.01 . 01 . 02	Program Peningkatan Sarana dan Prasarana Aparatur	4.900.000,00	805.914.000,00	4.392.417.500,00	5.203.231.500,00	(20.354.500,00)	99,61	
		2.750.000,00	794.315.078,00	4.385.811.922,00	5.182.877.000,00			
4.04 . 4.04.01 . 01 . 02 . 03	Pembangunan Gedung Kantor	0,00	0,00	277.450.000,00	277.450.000,00	(775.000,00)	99,72	
		0,00	0,00	276.675.000,00	276.675.000,00			
4.04 . 4.04.01 . 01 . 02 . 05	Pengadaan Kendaraan Dinas/Operasional	1.500.000,00	0,00	3.616.030.000,00	3.617.530.000,00	(5.000.000,00)	99,86	
		0,00	0,00	3.612.530.000,00	3.612.530.000,00			
4.04 . 4.04.01 . 01 . 02 . 07	Pengadaan Perlengkapan Gedung Kantor	150.000,00	0,00	34.837.500,00	34.987.500,00	(150.000,00)	99,57	
		0,00	0,00	34.837.500,00	34.837.500,00			
4.04 . 4.04.01 . 01 . 02 . 22	Pemeliharaan Rutin/ Berkala Gedung Kantor	2.800.000,00	321.000.000,00	464.100.000,00	787.900.000,00	(5.036.953,00)	99,36	
		2.750.000,00	318.343.625,00	461.769.422,00	782.863.047,00			
4.04 . 4.04.01 . 01 . 02 . 24	Pemeliharaan Rutin/ Berkala Kendaraan Dinas/Operasional	0,00	197.314.000,00	0,00	197.314.000,00	(8.638.547,00)	95,62	
		0,00	188.675.453,00	0,00	188.675.453,00			
4.04 . 4.04.01 . 01 . 02 . 28	Pemeliharaan Rutin/ Berkala Peralatan Gedung Kantor	0,00	71.000.000,00	0,00	71.000.000,00	(45.000,00)	99,94	
		0,00	70.955.000,00	0,00	70.955.000,00			
4.04 . 4.04.01 . 01 . 02 . 44	Rehabilitasi Sedang/ Berat Kendaraan Dinas/Operasional	450.000,00	200.000.000,00	0,00	200.450.000,00	(709.000,00)	99,65	
		0,00	199.741.000,00	0,00	199.741.000,00			
4.04 . 4.04.01 . 01 . 02 . 49	Penataan Arsip	0,00	16.600.000,00	0,00	16.600.000,00	0,00	100,00	
		0,00	16.600.000,00	0,00	16.600.000,00			

KODE	URAIAN URUSAN, ORGANISASI, PROGRAM DAN KEGIATAN	ANGGARAN				BERTAMBAH / (BERKURANG)		
		REALISASI				JUMLAH	(Rp)	(%)
		JENIS BELANJA						
		PEGAWAI	BARANG & JASA	MODAL				
4.04 . 4.04.01 . 01 . 05	Program Peningkatan Kapasitas Sumber Daya Aparatur	1.800.000,00	222.834.000,00	0,00	224.634.000,00			
		1.800.000,00	221.701.494,00	0,00	223.501.494,00	(1.132.506,00)	99,50	
4.04 . 4.04.01 . 01 . 05 . 08	Pembinaan Kesamaptaan	1.800.000,00	222.834.000,00	0,00	224.634.000,00	(1.132.506,00)	99,50	
		1.800.000,00	221.701.494,00	0,00	223.501.494,00			
4.04 . 4.04.01 . 01 . 05 . 19	Pelaksanaan Bintek dan Sosialisasi	0,00	0,00	0,00	0,00	0,00	0,00	
		0,00	0,00	0,00	0,00			
4.04 . 4.04.01 . 01 . 06	Program Peningkatan Pengembangan Sistem Pelaporan Capaian Kinerja dan Keuangan	262.020.500,00	516.817.400,00	0,00	778.837.900,00	(35.968.250,00)	95,38	
		261.272.250,00	481.597.400,00	0,00	742.869.650,00			
4.04 . 4.04.01 . 01 . 06 . 01	Penyusunan Laporan Capaian Kinerja dan Ikhtisar Realisasi Kinerja SKPD	39.194.500,00	46.055.100,00	0,00	85.249.600,00	(104.000,00)	99,88	
		39.090.500,00	46.055.100,00	0,00	85.145.600,00			
4.04 . 4.04.01 . 01 . 06 . 02	Penyusunan Pelaporan Keuangan Semesteran	36.491.000,00	83.509.000,00	0,00	120.000.000,00	(8.831.750,00)	92,64	
		35.879.250,00	75.289.000,00	0,00	111.168.250,00			
4.04 . 4.04.01 . 01 . 06 . 04	Penyusunan Pelaporan Keuangan Akhir Tahun	163.685.000,00	207.353.400,00	0,00	371.038.400,00	(3.782.500,00)	98,98	
		163.652.500,00	203.603.400,00	0,00	367.255.900,00			
4.04 . 4.04.01 . 01 . 06 . 24	Penyusunan LAKIP, LKPJ, LPPD, RENJA, Informasi Keterbukaan Publik dan Laporan Keuangan SKPD	450.000,00	2.100.000,00	0,00	2.550.000,00	0,00	100,00	
		450.000,00	2.100.000,00	0,00	2.550.000,00			
4.04 . 4.04.01 . 01 . 06 . 27	Peningkatan Kapasitas Pengelola Keuangan Daerah	22.200.000,00	177.799.900,00	0,00	199.999.900,00	(23.250.000,00)	88,37	
		22.200.000,00	154.549.900,00	0,00	176.749.900,00			
4.04 . 4.04.01 . 01 . 17	Program Peningkatan dan Pengembangan Pengelolaan Keuangan Daerah	2.830.100.250,00	3.062.884.760,00	0,00	5.892.985.010,00	(62.666.584,00)	98,94	
		2.795.047.800,00	3.035.270.626,00	0,00	5.830.318.426,00			
4.04 . 4.04.01 . 01 . 17 . 01	Penyusunan Analisa Standar Belanja	0,00	135.600.000,00	0,00	135.600.000,00	(2.420.500,00)	98,21	
		0,00	133.179.500,00	0,00	133.179.500,00			
4.04 . 4.04.01 . 01 . 17 . 02	Penyusunan Standar Satuan Harga	70.262.800,00	72.142.850,00	0,00	142.405.650,00	(8.239.900,00)	94,21	
		62.028.750,00	72.137.000,00	0,00	134.165.750,00			
4.04 . 4.04.01 . 01 . 17 . 04	Penyusunan Petunjuk Teknis Pengelolaan APBD	18.800.000,00	25.692.000,00	0,00	44.492.000,00	(4.340.000,00)	90,25	
		15.200.000,00	24.952.000,00	0,00	40.152.000,00			
4.04 . 4.04.01 . 01 . 17 . 06	Penyusunan Rancangan Peraturan Daerah Tentang APBD	671.700.000,00	226.864.250,00	0,00	898.564.250,00	(1.231.250,00)	99,86	
		671.700.000,00	225.633.000,00	0,00	897.333.000,00			

KODE	URAIAN URUSAN, ORGANISASI, PROGRAM DAN KEGIATAN	ANGGARAN				BERTAMBAH / (BERKURANG)		
		REALISASI				JUMLAH	(Rp)	(%)
		JENIS BELANJA						
		PEGAWAI	BARANG & JASA	MODAL				
4.04 . 4.04.01 . 01 . 17 . 08	Penyusunan Rancangan Peraturan Daerah Tentang Perubahan APBD	298.700.000,00	142.670.000,00	0,00	441.370.000,00	(2.640.000,00)	99,40	
		298.700.000,00	140.030.000,00	0,00	438.730.000,00			
4.04 . 4.04.01 . 01 . 17 . 10	Penyusunan Rancangan Peraturan Daerah Tentang Pertanggungjawaban Pelaksanaan APBD	44.950.000,00	211.716.700,00	0,00	256.666.700,00	(59.900,00)	99,98	
		44.900.000,00	211.706.800,00	0,00	256.606.800,00			
4.04 . 4.04.01 . 01 . 17 . 13	Penyusunan dan Pengelolaan Sistem Informasi Pengelolaan Keuangan Daerah (SIMDA Keuangan)	171.900.000,00	37.246.000,00	0,00	209.146.000,00	(3.817.000,00)	98,17	
		168.150.000,00	37.179.000,00	0,00	205.329.000,00			
4.04 . 4.04.01 . 01 . 17 . 21	Perhitungan PPh 21	1.350.000,00	52.149.800,00	0,00	53.499.800,00	0,00	100,00	
		1.350.000,00	52.149.800,00	0,00	53.499.800,00			
4.04 . 4.04.01 . 01 . 17 . 22	Penyusunan KUA / PPA	133.950.000,00	336.992.000,00	0,00	470.942.000,00	(293.000,00)	99,94	
		133.950.000,00	336.699.000,00	0,00	470.649.000,00			
4.04 . 4.04.01 . 01 . 17 . 25	Operasional Penyelesaian TPTGR	16.650.000,00	8.349.800,00	0,00	24.999.800,00	(50.000,00)	99,80	
		16.600.000,00	8.349.800,00	0,00	24.949.800,00			
4.04 . 4.04.01 . 01 . 17 . 27	Administrasi Penjualan Aset Daerah Yang Tidak Dipisahkan	43.640.000,00	29.836.000,00	0,00	73.476.000,00	(2.045.329,00)	97,22	
		41.735.900,00	29.694.771,00	0,00	71.430.671,00			
4.04 . 4.04.01 . 01 . 17 . 28	Penyusunan Pedoman RKA SKPD	7.450.000,00	11.418.000,00	0,00	18.868.000,00	(280.000,00)	98,52	
		7.450.000,00	11.138.000,00	0,00	18.588.000,00			
4.04 . 4.04.01 . 01 . 17 . 33	Penataan Aset / Barang Milik Daerah	244.730.000,00	295.894.480,00	0,00	540.624.480,00	(8.067.220,00)	98,51	
		236.822.400,00	295.734.860,00	0,00	532.557.260,00			
4.04 . 4.04.01 . 01 . 17 . 37	Kodefikasi Barang Milik Daerah	26.650.000,00	31.550.000,00	0,00	58.200.000,00	(1.664.300,00)	97,14	
		25.750.000,00	30.785.700,00	0,00	56.535.700,00			
4.04 . 4.04.01 . 01 . 17 . 40	Optimalisasi Belanja Langsung	73.247.850,00	50.281.000,00	0,00	123.528.850,00	(600.000,00)	99,51	
		72.647.850,00	50.281.000,00	0,00	122.928.850,00			
4.04 . 4.04.01 . 01 . 17 . 41	Optimalisasi Belanja Tidak Langsung	49.565.800,00	41.004.100,00	0,00	90.569.900,00	(23.305,00)	99,97	
		49.547.300,00	40.999.295,00	0,00	90.546.595,00			
4.04 . 4.04.01 . 01 . 17 . 43	Intensifikasi Pemungutan Pajak Daerah	452.150.000,00	312.747.380,00	0,00	764.897.380,00	(8.752.780,00)	98,86	
		452.150.000,00	303.994.600,00	0,00	756.144.600,00			
4.04 . 4.04.01 . 01 . 17 . 44	Pengelolaan Dana Perimbangan	11.430.800,00	64.820.000,00	0,00	76.250.800,00	(5.727.500,00)	92,49	
		11.430.800,00	59.092.500,00	0,00	70.523.300,00			
4.04 . 4.04.01 . 01 . 17 . 48	Rekonsiliasi Kas Daerah	40.800.000,00	20.923.500,00	0,00	61.723.500,00	0,00	100,00	
		40.800.000,00	20.923.500,00	0,00	61.723.500,00			

KODE	URAIAN URUSAN, ORGANISASI, PROGRAM DAN KEGIATAN	ANGGARAN				BERTAMBAH / (BERKURANG)		
		REALISASI				JUMLAH	(Rp)	(%)
		JENIS BELANJA						
		PEGAWAI	BARANG & JASA	MODAL				
4.04 . 4.04.01 . 01 . 17 . 50	Pembinaan Pengurus Barang Daerah	272.500.000,00	34.350.000,00	0,00	306.850.000,00	(1.800.000,00)	99,41	
		270.750.000,00	34.300.000,00	0,00	305.050.000,00			
4.04 . 4.04.01 . 01 . 17 . 60	Penyusunan Rancangan Regulasi Daerah	0,00	0,00	0,00	0,00	0,00	0,00	
		0,00	0,00	0,00	0,00			
4.04 . 4.04.01 . 01 . 17 . 62	Penyusunan dan Pengembangan eBudgeting	27.750.000,00	48.396.000,00	0,00	76.146.000,00	(3.254.200,00)	95,73	
		24.750.000,00	48.141.800,00	0,00	72.891.800,00			
4.04 . 4.04.01 . 01 . 17 . 67	Intensifikasi dan Ekstensifikasi Pendataan dan Pendaftaran PAD	26.323.000,00	456.875.100,00	0,00	483.198.100,00	(5.975.600,00)	98,76	
		23.334.800,00	453.887.700,00	0,00	477.222.500,00			
4.04 . 4.04.01 . 01 . 17 . 68	Optimalisasi dan Sosialisasi Pengelolaan Pajak Daerah	125.600.000,00	203.465.500,00	0,00	329.065.500,00	(1.246.300,00)	99,62	
		125.300.000,00	202.519.200,00	0,00	327.819.200,00			
4.04 . 4.04.01 . 01 . 17 . 69	Intensifikasi dan Ekstensifikasi Pelayanan dan Penetapan PAD	0,00	211.900.300,00	0,00	211.900.300,00	(138.500,00)	99,93	
		0,00	211.761.800,00	0,00	211.761.800,00			
4.04 . 4.04.01 . 01 . 18	Program Pembinaan dan Fasilitas Pengelolaan Keuangan Kabupaten/ Kota	116.943.850,00	62.104.000,00	0,00	179.047.850,00	(6.719.300,00)	96,25	
		111.798.050,00	60.530.500,00	0,00	172.328.550,00			
4.04 . 4.04.01 . 01 . 18 . 10	Monitoring dan Evaluasi	116.943.850,00	62.104.000,00	0,00	179.047.850,00	(6.719.300,00)	96,25	
		111.798.050,00	60.530.500,00	0,00	172.328.550,00			
4.04 . 4.01.03	SEKRETARIAT DAERAH	77.700.000,00	60.540.000,00	0,00	138.240.000,00	(28.210.000,00)	79,59	
		70.500.000,00	39.530.000,00	0,00	110.030.000,00			
4.04 . 4.01.03 . 05	BAGIAN KESEJAHTERAAN RAKYAT	77.700.000,00	60.540.000,00	0,00	138.240.000,00	(28.210.000,00)	79,59	
		70.500.000,00	39.530.000,00	0,00	110.030.000,00			
4.04 . 4.01.03 . 05 . 18	Program Pembinaan dan Fasilitas Pengelolaan Keuangan Kabupaten/ Kota	77.700.000,00	60.540.000,00	0,00	138.240.000,00	(28.210.000,00)	79,59	
		70.500.000,00	39.530.000,00	0,00	110.030.000,00			
4.04 . 4.01.03 . 05 . 18 . 07	Penyaluran Bantuan Keuangan Daerah	350.000,00	59.690.000,00	0,00	60.040.000,00	(21.210.000,00)	64,67	
		0,00	38.830.000,00	0,00	38.830.000,00			
4.04 . 4.01.03 . 05 . 18 . 10	Monitoring dan Evaluasi	77.350.000,00	850.000,00	0,00	78.200.000,00	(7.000.000,00)	91,05	
		70.500.000,00	700.000,00	0,00	71.200.000,00			

KODE	URAIAN URUSAN, ORGANISASI, PROGRAM DAN KEGIATAN	ANGGARAN				BERTAMBAH / (BERKURANG)		
		REALISASI				JUMLAH	(Rp)	(%)
		JENIS BELANJA						
		PEGAWAI	BARANG & JASA	MODAL				
4.05	Kepegawaian	663.925.000,00	2.882.673.450,00	512.855.000,00	4.059.453.450,00	(487.741.563,00)	87,99	
		512.300.000,00	2.571.563.787,00	487.848.100,00	3.571.711.887,00			
4.05 . 4.05.01	BADAN KEPEGAWAIAN DAERAH	620.125.000,00	2.842.263.450,00	512.855.000,00	3.975.243.450,00	(486.754.863,00)	87,76	
		468.500.000,00	2.532.140.487,00	487.848.100,00	3.488.488.587,00			
4.05 . 4.05.01 . 01	BADAN KEPEGAWAIAN DAERAH	620.125.000,00	2.842.263.450,00	512.855.000,00	3.975.243.450,00	(486.754.863,00)	87,76	
		468.500.000,00	2.532.140.487,00	487.848.100,00	3.488.488.587,00			
4.05 . 4.05.01 . 01 . 01	Program Pelayanan Administrasi Perkantoran	73.050.000,00	505.200.000,00	403.730.000,00	981.980.000,00	(109.780.914,00)	88,82	
		71.275.000,00	420.150.186,00	380.773.900,00	872.199.086,00			
4.05 . 4.05.01 . 01 . 01 . 01	Penyediaan Jasa Surat Menyurat	0,00	2.113.000,00	0,00	2.113.000,00	(719.000,00)	65,97	
		0,00	1.394.000,00	0,00	1.394.000,00			
4.05 . 4.05.01 . 01 . 01 . 02	Penyediaan Jasa Komunikasi, Sumber Daya Air dan Listrik	0,00	183.000.000,00	0,00	183.000.000,00	(33.484.346,00)	81,70	
		0,00	149.515.654,00	0,00	149.515.654,00			
4.05 . 4.05.01 . 01 . 01 . 03	Penyediaan Jasa Peralatan dan Perlengkapan Kantor	0,00	30.000.000,00	0,00	30.000.000,00	0,00	100,00	
		0,00	30.000.000,00	0,00	30.000.000,00			
4.05 . 4.05.01 . 01 . 01 . 04	Penyediaan Jasa Jaminan Pemeliharaan Kesehatan PNS	25.250.000,00	4.749.800,00	0,00	29.999.800,00	(2.375.000,00)	92,08	
		23.475.000,00	4.149.800,00	0,00	27.624.800,00			
4.05 . 4.05.01 . 01 . 01 . 06	Penyediaan Jasa Pemeliharaan dan Perizinan Kendaraan Dinas/Operasional	0,00	42.950.000,00	0,00	42.950.000,00	(2.666.060,00)	93,79	
		0,00	40.283.940,00	0,00	40.283.940,00			
4.05 . 4.05.01 . 01 . 01 . 08	Penyediaan Jasa Kebersihan Kantor	400.000,00	48.128.000,00	0,00	48.528.000,00	(12.000,00)	99,98	
		400.000,00	48.116.000,00	0,00	48.516.000,00			
4.05 . 4.05.01 . 01 . 01 . 10	Penyediaan Alat Tulis Kantor	0,00	14.576.800,00	0,00	14.576.800,00	(37.000,00)	99,75	
		0,00	14.539.800,00	0,00	14.539.800,00			
4.05 . 4.05.01 . 01 . 01 . 11	Penyediaan Barang Cetak dan Penggandaan	0,00	18.334.600,00	0,00	18.334.600,00	(1.186.500,00)	93,53	
		0,00	17.148.100,00	0,00	17.148.100,00			
4.05 . 4.05.01 . 01 . 01 . 12	Penyediaan Komponen Instalasi Listrik/Penerangan Bangunan Kantor	0,00	35.830.000,00	125.000.000,00	160.830.000,00	(38.997.300,00)	75,75	
		0,00	5.830.000,00	116.002.700,00	121.832.700,00			
4.05 . 4.05.01 . 01 . 01 . 13	Penyediaan Peralatan dan Perlengkapan Kantor	0,00	0,00	273.390.000,00	273.390.000,00	(10.690.100,00)	96,09	
		0,00	0,00	262.699.900,00	262.699.900,00			
4.05 . 4.05.01 . 01 . 01 . 15	Penyediaan Bahan Bacaan dan Peraturan Perundang-undangan	0,00	3.660.000,00	5.340.000,00	9.000.000,00	(3.832.700,00)	57,41	
		0,00	3.096.000,00	2.071.300,00	5.167.300,00			

KODE	URAIAN URUSAN, ORGANISASI, PROGRAM DAN KEGIATAN	ANGGARAN				BERTAMBAH / (BERKURANG)		
		REALISASI				JUMLAH	(Rp)	(%)
		JENIS BELANJA						
		PEGAWAI	BARANG & JASA	MODAL				
4.05 . 4.05.01 . 01 . 01 . 17	Penyediaan Makanan dan Minuman	0,00	44.499.000,00	0,00	44.499.000,00	(7.222.500,00)	83,77	
		0,00	37.276.500,00	0,00	37.276.500,00			
4.05 . 4.05.01 . 01 . 01 . 18	Rapat-rapat Koordinasi dan Konsultasi ke Luar Daerah	0,00	76.908.800,00	0,00	76.908.800,00	(8.558.408,00)	88,87	
		0,00	68.350.392,00	0,00	68.350.392,00			
4.05 . 4.05.01 . 01 . 01 . 23	Pengelolaan Keuangan SKPD	47.400.000,00	450.000,00	0,00	47.850.000,00	0,00	100,00	
		47.400.000,00	450.000,00	0,00	47.850.000,00			
4.05 . 4.05.01 . 01 . 02	Program Peningkatan Sarana dan Prasarana Aparatur	0,00	305.500.000,00	0,00	305.500.000,00	(32.203.158,00)	89,46	
		0,00	273.296.842,00	0,00	273.296.842,00			
4.05 . 4.05.01 . 01 . 02 . 03	Pembangunan Gedung Kantor	0,00	0,00	0,00	0,00	0,00	0,00	
		0,00	0,00	0,00	0,00			
4.05 . 4.05.01 . 01 . 02 . 22	Pemeliharaan Rutin/ Berkala Gedung Kantor	0,00	217.000.000,00	0,00	217.000.000,00	(350.000,00)	99,84	
		0,00	216.650.000,00	0,00	216.650.000,00			
4.05 . 4.05.01 . 01 . 02 . 24	Pemeliharaan Rutin/ Berkala Kendaraan Dinas/ Operasional	0,00	88.500.000,00	0,00	88.500.000,00	(31.853.158,00)	64,01	
		0,00	56.646.842,00	0,00	56.646.842,00			
4.05 . 4.05.01 . 01 . 03	Program Peningkatan Disiplin Aparatur	1.800.000,00	114.630.700,00	0,00	116.430.700,00	(7.892.200,00)	93,22	
		1.800.000,00	106.738.500,00	0,00	108.538.500,00			
4.05 . 4.05.01 . 01 . 03 . 07	Pembinaan Disiplin Pegawai	1.800.000,00	114.630.700,00	0,00	116.430.700,00	(7.892.200,00)	93,22	
		1.800.000,00	106.738.500,00	0,00	108.538.500,00			
4.05 . 4.05.01 . 01 . 04	Program Fasilitasi Pindah/ Purna Tugas PNS	0,00	0,00	0,00	0,00	0,00	0,00	
		0,00	0,00	0,00	0,00			
4.05 . 4.05.01 . 01 . 04 . 04	Pelatihan/Workshop Persiapan Purna Tugas	0,00	0,00	0,00	0,00	0,00	0,00	
		0,00	0,00	0,00	0,00			
4.05 . 4.05.01 . 01 . 05	Program Peningkatan Kapasitas Sumber Daya Aparatur	8.750.000,00	134.773.750,00	0,00	143.523.750,00	(4.093.850,00)	97,15	
		8.550.000,00	130.879.900,00	0,00	139.429.900,00			
4.05 . 4.05.01 . 01 . 05 . 02	Sosialisasi Peraturan Perundang-undangan	550.000,00	30.938.650,00	0,00	31.488.650,00	(4.093.850,00)	87,00	
		350.000,00	27.044.800,00	0,00	27.394.800,00			
4.05 . 4.05.01 . 01 . 05 . 03	Bimbingan Teknis Implementasi Peraturan Perundang-undangan	0,00	0,00	0,00	0,00	0,00	0,00	
		0,00	0,00	0,00	0,00			
4.05 . 4.05.01 . 01 . 05 . 10	Pendidikan dan Pelatihan Prajabatan Bagi Calon PNSD	1.500.000,00	44.500.000,00	0,00	46.000.000,00	0,00	100,00	
		1.500.000,00	44.500.000,00	0,00	46.000.000,00			

KODE	URAIAN URUSAN, ORGANISASI, PROGRAM DAN KEGIATAN	ANGGARAN			BERTAMBAH / (BERKURANG)		
		REALISASI			JUMLAH	(Rp)	(%)
		JENIS BELANJA					
		PEGAWAI	BARANG & JASA	MODAL			
4.05 . 4.05.01 . 01 . 05 . 16	Pendidikan dan Pelatihan Fungsional Bagi PNSD	0,00	2.303.000,00	0,00	2.303.000,00	0,00	100,00
		0,00	2.303.000,00	0,00	2.303.000,00		
4.05 . 4.05.01 . 01 . 05 . 17	Diklat Teknis bagi PNSD	6.700.000,00	53.080.000,00	0,00	59.780.000,00	0,00	100,00
		6.700.000,00	53.080.000,00	0,00	59.780.000,00		
4.05 . 4.05.01 . 01 . 05 . 29	Pendidikan dan Pelatihan Struktural bagi PNSD	0,00	3.952.100,00	0,00	3.952.100,00	0,00	100,00
		0,00	3.952.100,00	0,00	3.952.100,00		
4.05 . 4.05.01 . 01 . 06	Program Peningkatan Pengembangan Sistem Pelaporan Capaian Kinerja dan Keuangan	0,00	5.000.000,00	0,00	5.000.000,00	(97.500,00)	98,05
		0,00	4.902.500,00	0,00	4.902.500,00		
4.05 . 4.05.01 . 01 . 06 . 01	Penyusunan Laporan Capaian Kinerja dan Ikhtisar Realisasi Kinerja SKPD	0,00	5.000.000,00	0,00	5.000.000,00	(97.500,00)	98,05
		0,00	4.902.500,00	0,00	4.902.500,00		
4.05 . 4.05.01 . 01 . 07	Program Penyelamatan dan Pelestarian Dokumen/Arsip Daerah	0,00	65.000.000,00	0,00	65.000.000,00	(3.501.000,00)	94,61
		0,00	61.499.000,00	0,00	61.499.000,00		
4.05 . 4.05.01 . 01 . 07 . 01	Pendataan dan Penataan Dokumen/Arsip Daerah	0,00	65.000.000,00	0,00	65.000.000,00	(3.501.000,00)	94,61
		0,00	61.499.000,00	0,00	61.499.000,00		
4.05 . 4.05.01 . 01 . 28	Program Pembinaan dan Pengembangan Aparatur	534.725.000,00	1.663.622.400,00	109.125.000,00	2.307.472.400,00	(329.086.241,00)	85,74
		385.075.000,00	1.486.236.959,00	107.074.200,00	1.978.386.159,00		
4.05 . 4.05.01 . 01 . 28 . 01	Penyusunan Rencana Pembinaan Karier PNS	277.300.000,00	467.494.000,00	0,00	744.794.000,00	(81.883.961,00)	89,01
		239.600.000,00	423.310.039,00	0,00	662.910.039,00		
4.05 . 4.05.01 . 01 . 28 . 02	Seleksi Penerimaan Calon PNS	213.875.000,00	953.615.000,00	0,00	1.167.490.000,00	(203.404.583,00)	82,58
		102.475.000,00	861.610.417,00	0,00	964.085.417,00		
4.05 . 4.05.01 . 01 . 28 . 03	Pembangunan/Pengembangan Sistem Informasi Kepegawaian Daerah	2.100.000,00	129.042.900,00	109.125.000,00	240.267.900,00	(18.326.780,00)	92,37
		2.100.000,00	112.766.920,00	107.074.200,00	221.941.120,00		
4.05 . 4.05.01 . 01 . 28 . 05	Pemberian Penghargaan Bagi PNS Yang Berprestasi	1.800.000,00	16.200.000,00	0,00	18.000.000,00	(2.015.317,00)	88,80
		1.800.000,00	14.184.683,00	0,00	15.984.683,00		
4.05 . 4.05.01 . 01 . 28 . 06	Proses Penanganan Kasus-Kasus Pelanggaran Disiplin PNS	37.800.000,00	19.378.500,00	0,00	57.178.500,00	(3.992.150,00)	93,02
		37.250.000,00	15.936.350,00	0,00	53.186.350,00		
4.05 . 4.05.01 . 01 . 28 . 12	Pengembangan Aparatur	0,00	39.992.000,00	0,00	39.992.000,00	(19.463.380,00)	51,33
		0,00	20.528.620,00	0,00	20.528.620,00		
4.05 . 4.05.01 . 01 . 28 . 14	Penataan Sistem Administrasi Kenaikan Pangkat Otomatis PNS	1.850.000,00	37.900.000,00	0,00	39.750.000,00	(70,00)	100,00
		1.850.000,00	37.899.930,00	0,00	39.749.930,00		

KODE	URAIAN URUSAN, ORGANISASI, PROGRAM DAN KEGIATAN	ANGGARAN			BERTAMBAH / (BERKURANG)		
		REALISASI			JUMLAH	(Rp)	(%)
		JENIS BELANJA					
		PEGAWAI	BARANG & JASA	MODAL			
4.05 . 4.05.01 . 01 . 29	Program Pendidikan Kedinasan	1.800.000,00	48.536.600,00	0,00	50.336.600,00	(100.000,00)	99,80
		1.800.000,00	48.436.600,00	0,00	50.236.600,00		
4.05 . 4.05.01 . 01 . 29 . 01	Peningkatan Ketrampilan dan Profesionalisme	1.800.000,00	48.536.600,00	0,00	50.336.600,00	(100.000,00)	99,80
		1.800.000,00	48.436.600,00	0,00	50.236.600,00		
4.05 . 4.01.03	SEKRETARIAT DAERAH	43.800.000,00	40.410.000,00	0,00	84.210.000,00	(986.700,00)	98,83
		43.800.000,00	39.423.300,00	0,00	83.223.300,00		
4.05 . 4.01.03 . 07	BAGIAN ORGANISASI	43.800.000,00	40.410.000,00	0,00	84.210.000,00	(986.700,00)	98,83
		43.800.000,00	39.423.300,00	0,00	83.223.300,00		
4.05 . 4.01.03 . 07 . 28	Program Pembinaan dan Pengembangan Aparatur	43.800.000,00	40.410.000,00	0,00	84.210.000,00	(986.700,00)	98,83
		43.800.000,00	39.423.300,00	0,00	83.223.300,00		
4.05 . 4.01.03 . 07 . 28 . 13	Penyusunan Instrumen Analisis Jabatan PNS	43.800.000,00	40.410.000,00	0,00	84.210.000,00	(986.700,00)	98,83
		43.800.000,00	39.423.300,00	0,00	83.223.300,00		
4.07	Penelitian dan Pengembangan	56.300.000,00	203.700.000,00	0,00	260.000.000,00	(2.809.089,00)	98,92
		55.850.000,00	201.340.911,00	0,00	257.190.911,00		
4.07 . 4.03.01	BADAN PERENCANAAN, PENELITIAN DAN PENGEMBANGAN	56.300.000,00	203.700.000,00	0,00	260.000.000,00	(2.809.089,00)	98,92
		55.850.000,00	201.340.911,00	0,00	257.190.911,00		
4.07 . 4.03.01 . 01	BADAN PERENCANAAN, PENELITIAN DAN PENGEMBANGAN	56.300.000,00	203.700.000,00	0,00	260.000.000,00	(2.809.089,00)	98,92
		55.850.000,00	201.340.911,00	0,00	257.190.911,00		
4.07 . 4.03.01 . 01 . 54	Program Penelitian dan Pengkajian Pembangunan Daerah	36.400.000,00	131.100.000,00	0,00	167.500.000,00	(2.404.700,00)	98,56
		35.950.000,00	129.145.300,00	0,00	165.095.300,00		
4.07 . 4.03.01 . 01 . 54 . 01	Penelitian dan Pengkajian Daerah	8.100.000,00	42.650.000,00	0,00	50.750.000,00	(1.824.000,00)	96,41
		8.100.000,00	40.826.000,00	0,00	48.926.000,00		
4.07 . 4.03.01 . 01 . 54 . 02	Fasilitas Dewan Riset Daerah	24.900.000,00	71.100.000,00	0,00	96.000.000,00	(568.600,00)	99,41
		24.450.000,00	70.981.400,00	0,00	95.431.400,00		
4.07 . 4.03.01 . 01 . 54 . 03	Publikasi Hasil Kelitbangan	3.400.000,00	17.350.000,00	0,00	20.750.000,00	(12.100,00)	99,94
		3.400.000,00	17.337.900,00	0,00	20.737.900,00		
4.07 . 4.03.01 . 01 . 55	Program Pengembangan Inovasi dan Penerapan Iptek	19.900.000,00	72.600.000,00	0,00	92.500.000,00	(404.389,00)	99,56
		19.900.000,00	72.195.611,00	0,00	92.095.611,00		
4.07 . 4.03.01 . 01 . 55 . 01	Fasilitasi Krenova	10.700.000,00	45.850.000,00	0,00	56.550.000,00	(108.389,00)	99,81
		10.700.000,00	45.741.611,00	0,00	56.441.611,00		

KODE	URAIAN URUSAN, ORGANISASI, PROGRAM DAN KEGIATAN	ANGGARAN				BERTAMBAH / (BERKURANG)		
		REALISASI				JUMLAH	(Rp)	(%)
		JENIS BELANJA						
		PEGAWAI	BARANG & JASA	MODAL				
4.07 . 4.03.01 . 01 . 55 . 02	Penguatan Sistem Inovasi Daerah	9.200.000,00	26.750.000,00	0,00	35.950.000,00	(296.000,00)	99,18	
		9.200.000,00	26.454.000,00	0,00	35.654.000,00			
	JUMLAH	118.084.775.289,70	386.994.292.732,16	200.693.829.740,00	705.772.897.761,86	(101.066.208.995,67)	85,68	
		111.681.042.497,00	340.009.901.355,19	153.015.744.914,00	604.706.688.766,19			



PEMERINTAH KABUPATEN BATANG
REKAPITULASI REALISASI ANGGARAN BELANJA DAERAH UNTUK KESELARASAN DAN KETERPADUAN
URUSAN PEMERINTAHAN DAERAH DAN FUNGSI DALAM KERANGKA PENGELOLAAN KEUANGAN NEGARA
TAHUN ANGGARAN

KODE	URAIAN	JUMLAH (Rp)		BERTAMBAH / (BERKURANG)	
		ANGGARAN SETELAH PERUBAHAN	REALISASI	(Rp)	(%)
1	2	3	4	5	6
01	PELAYANAN UMUM	673.727.350.128,00	616.001.593.727,00	(57.725.756.401,00)	91,43
01 2 03	Pangan	11.125.865.833,00	10.612.937.149,00	(512.928.684,00)	95,39
01 2 05	Lingkungan Hidup	12.509.019.531,00	11.844.955.436,00	(664.064.095,00)	94,69
01 2 10	Komunikasi dan Informatika	7.887.187.434,00	7.643.185.556,00	(244.001.878,00)	96,91
01 2 14	Statistik	98.500.000,00	98.456.000,00	(44.000,00)	99,96
01 2 18	Kearsipan	233.164.620,00	231.949.920,00	(1.214.700,00)	99,48
01 4 01	Administrasi Pemerintahan	103.161.920.903,00	97.041.748.533,00	(6.120.172.370,00)	94,07
01 4 02	Pengawasan	9.237.991.017,00	9.021.979.851,00	(216.011.166,00)	97,66
01 4 03	Perencanaan	6.311.032.031,00	6.145.830.371,00	(165.201.660,00)	97,38
01 4 04	Keuangan	515.949.379.611,00	466.688.633.750,00	(49.260.745.861,00)	90,45
01 4 05	Kepegawaian	6.953.289.148,00	6.414.726.250,00	(538.562.898,00)	92,25
01 4 07	Penelitian dan Pengembangan	260.000.000,00	257.190.911,00	(2.809.089,00)	98,92
03	KETERTIBAN DAN KEAMANAN	11.820.466.119,00	11.128.115.440,00	(692.350.679,00)	94,14
03 1 05	Ketenteraman dan Ketertiban Umum serta Perlindungan Masyarakat	11.820.466.119,00	11.128.115.440,00	(692.350.679,00)	94,14
04	EKONOMI	77.819.809.259,00	69.832.237.271,00	(7.987.571.988,00)	89,74
04 2 07	Pemberdayaan Masyarakat dan Desa	10.940.894.471,00	8.375.258.736,00	(2.565.635.735,00)	76,55
04 2 09	Perhubungan	28.411.113.788,00	27.066.978.818,00	(1.344.134.970,00)	95,27
04 2 11	Koperasi, Usaha Kecil, dan Menengah	538.380.300,00	508.108.800,00	(30.271.500,00)	94,38
04 2 12	Penanaman Modal	5.955.518.323,00	5.759.514.511,00	(196.003.812,00)	96,71
04 3 01	Kelautan dan Perikanan	8.961.692.320,00	7.788.796.303,00	(1.172.896.017,00)	86,91
04 3 03	Pertanian	6.664.021.775,00	4.944.060.286,00	(1.719.961.489,00)	74,19
04 3 04	Kehutanan	202.284.346,00	73.223.500,00	(129.060.846,00)	36,20
04 3 06	Perdagangan	14.235.065.013,00	13.480.194.009,00	(754.871.004,00)	94,70
04 3 07	Perindustrian	1.909.838.923,00	1.835.102.308,00	(74.736.615,00)	96,09
04 3 08	Transmigrasi	1.000.000,00	1.000.000,00	0,00	100,00

KODE	URAIAN	JUMLAH (Rp)		BERTAMBAH / (BERKURANG)	
		ANGGARAN SETELAH PERUBAHAN	REALISASI	(Rp)	(%)
1	2	3	4	5	6
05	LINGKUNGAN HIDUP	7.175.000,00	6.924.500,00	(250.500,00)	96,51
05 2 04	Pertanahan	7.175.000,00	6.924.500,00	(250.500,00)	96,51
06	PERUMAHAN DAN FASILITAS UMUM	85.144.765.859,00	71.164.514.191,00	(13.980.251.668,00)	83,58
06 1 03	Pekerjaan Umum dan Penataan Ruang	72.351.336.509,00	60.646.297.180,00	(11.705.039.329,00)	83,82
06 1 04	Perumahan Rakyat dan Kawasan Permukiman	12.793.429.350,00	10.518.217.011,00	(2.275.212.339,00)	82,22
07	KESEHATAN	378.737.018.160,86	318.873.088.929,19	(59.863.929.231,67)	84,19
07 1 02	Kesehatan	372.851.430.192,86	313.182.548.952,19	(59.668.881.240,67)	84,00
07 2 08	Pengendalian Penduduk dan Keluarga Berencana	5.885.587.968,00	5.690.539.977,00	(195.047.991,00)	96,69
08	PARIWISATA DAN BUDAYA	11.577.400.553,00	11.247.433.076,00	(329.967.477,00)	97,15
08 2 16	Kebudayaan	549.386.000,00	532.888.000,00	(16.498.000,00)	97,00
08 3 02	Pariwisata	11.028.014.553,00	10.714.545.076,00	(313.469.477,00)	97,16
10	PENDIDIKAN	579.849.053.737,00	542.163.966.942,00	(37.685.086.795,00)	93,50
10 1 01	Pendidikan	572.678.312.076,00	535.351.699.806,00	(37.326.612.270,00)	93,48
10 2 13	Kepemudaan dan Olah Raga	2.940.405.000,00	2.711.313.988,00	(229.091.012,00)	92,21
10 2 17	Perpustakaan	4.230.336.661,00	4.100.953.148,00	(129.383.513,00)	96,94
11	PERLINDUNGAN SOSIAL	23.482.241.987,00	22.095.058.145,00	(1.387.183.842,00)	94,09
11 1 06	Sosial	6.253.533.108,00	5.922.115.516,00	(331.417.592,00)	94,70
11 2 01	Tenaga Kerja	5.388.468.667,00	4.971.446.905,00	(417.021.762,00)	92,26
11 2 02	Pemberdayaan Perempuan dan Pelindungan Anak	4.425.563.417,00	4.152.187.633,00	(273.375.784,00)	93,82
11 2 06	Administrasi Kependudukan dan Pencatatan Sipil	7.414.676.795,00	7.049.308.091,00	(365.368.704,00)	95,07
	JUMLAH	1.842.165.280.802,86	1.662.512.932.221,19	(179.652.348.581,67)	90,25



PEMERINTAH KABUPATEN BATANG
LAPORAN PERUBAHAN SAL
PER 31 DESEMBER 2020 DAN 2019

NO	URAIAN	REF	2020 (Audited)	2019 (Audited)
1	SAL AWAL	2.a	122.728.564.505,86	101.747.058.955,58
2	Penggunaan SAL Sebagai Penerimaan Pembiayaan Tahun Berjalan	2.b	122.728.564.505,86	101.747.058.955,58
3	SUBTOTAL (1-2)		-	-
4	Sisa Lebih/Kurang Pembiayaan Anggaran (SiLPA)	2.c	174.895.334.920,13	122.728.564.505,86
5	SUBTOTAL (3+4)		174.895.334.920,13	122.728.564.505,86
6	Koreksi kesalahan Pembukuan tahun Sebelumnya	2.d	-	-
7	Lain-lain		-	-
8	SALDO ANGGARAN AKHIR (5+6+7)	2.e	174.895.334.920,13	122.728.564.505,86

BUPATI BATANG

ttd

WIHAJI



PEMERINTAH KABUPATEN BATANG
LAPORAN OPERASIONAL

UNTUK TAHUN YANG BERAKHIR SAMPAI DENGAN 31 DESEMBER 2020 DAN 2019

LAMPIRAN III
PERATURAN DAERAH KABUPATEN BATANG
NOMOR 1 TAHUN 2021
TENTANG
PERTANGGUNGJAWABAN PELAKSANAAN APBD
KABUPATEN BATANG TAHUN ANGGARAN 2020

URAIAN	Ref	TAHUN 2020 (Audited) (Rp)	TAHUN 2019 (Audited) (Rp)	KENAIKAN/ (PENURUNAN) (Rp)	(%)
KEGIATAN OPERASIONAL					
PENDAPATAN-LO					
PENDAPATAN ASLI DAERAH					
Pendapatan Pajak Daerah	4.a.1).a)	84.765.942.533,28	88.023.510.011,86	(3.257.567.478,58)	(3,70)
Pendapatan Retribusi Daerah	4.a.1).b)	15.448.703.927,66	16.929.470.110,89	(1.480.766.183,23)	(8,75)
Pendapatan Hasil Pengelolaan Kekayaan Daerah yang Dipisahkan	4.a.1).c)	16.096.804.953,76	17.761.730.325,16	(1.664.925.371,40)	(9,37)
Pendapatan Asli Daerah Lainnya	4.a.1).d)	154.489.215.234,38	146.842.776.814,18	7.646.438.420,20	5,21
Jumlah Pendapatan Asli Daerah		270.800.666.649,09	269.557.487.262,09	1.243.179.386,99	0,46
PENDAPATAN TRANSFER					
Transfer Pemerintah Pusat - Dana Perimbangan					
Dana Bagi Hasil Pajak	4.a.2).a).(1)	26.337.524.221,50	22.004.159.948,97	4.333.364.272,53	19,69
Dana Bagi Hasil Sumber Daya Alam	4.a.2).a).(2)	9.566.401.344,00	9.295.885.810,76	270.515.533,24	2,91
Dana Alokasi Umum	4.a.2).a).(3)	743.088.164.000,00	819.664.317.000,00	(76.576.153.000,00)	(9,34)
Dana Alokasi Khusus	4.a.2).a).(4)	227.750.085.565,00	241.894.552.158,00	(14.144.466.593,00)	(5,85)
Jumlah Pendapatan Transfer Dana Perimbangan		1.006.742.175.130,50	1.092.858.914.917,73	(86.116.739.787,23)	(7,88)
Transfer Pemerintah Pusat - Lainnya					
Dana Insentif Daerah	4.a.2).b)	86.872.377.000,00	24.560.987.000,00	62.311.390.000,00	253,70
Jumlah Pendapatan Transfer Lainnya		86.872.377.000,00	24.560.987.000,00	62.311.390.000,00	253,70
Transfer Pemerintah Provinsi					
Pendapatan Bagi Hasil Pajak	4.a.2).c)	101.831.951.492,00	105.847.843.845,00	(4.015.892.353,00)	(3,79)
Bantuan Keuangan Propinsi	4.a.2).c)	14.226.398.000,00	28.117.174.000,00	(13.890.776.000,00)	(49,40)
Jumlah Pendapatan Transfer Pemerintah Provinsi		116.058.349.492,00	133.965.017.845,00	(17.906.668.353,00)	(13,37)
Jumlah Pendapatan Transfer		1.209.672.901.622,50	1.251.384.919.762,73	(41.712.018.140,23)	(3,33)
LAIN-LAIN PENDAPATAN YANG SAH					
Pendapatan Hibah	4.a.3).a)	155.298.647.594,00	22.708.954.017,00	132.589.693.577,00	583,87
Pendapatan Lainnya	4.a.3).b)	80.699.292.398,00	76.540.555.739,00	4.158.736.659,00	5,43
Jumlah Lain-lain Pendapatan yang Sah		235.997.939.992,00	99.249.509.756,00	136.748.430.236,00	137,78
JUMLAH PENDAPATAN		1.716.471.508.263,58	1.620.191.916.780,82	96.279.591.482,76	5,94
BEBAN					
Beban Pegawai	4.b.1)	683.599.773.810,00	707.214.518.280,00	(23.614.744.470,00)	(3,34)
Beban Persediaan	4.b.2)	78.238.377.585,59	77.154.030.337,06	1.084.347.248,53	1,41
Beban Jasa	4.b.3)	302.866.816.229,33	308.073.498.887,80	(5.206.682.658,46)	(1,69)
Beban Pemeliharaan	4.b.4)	17.664.519.858,00	21.391.236.732,92	(3.726.716.874,92)	(17,42)
Beban Perjalanan Dinas	4.b.5)	24.410.118.120,00	32.933.945.161,00	(8.523.827.041,00)	(25,88)
Beban Hibah	4.b.6)	79.598.376.306,00	60.748.649.496,00	18.849.726.810,00	31,03
Beban Bantuan Sosial	4.b.7)	37.897.625.000,00	39.704.200.000,00	(1.806.575.000,00)	(4,55)
Beban Penyusutan dan Amortisasi	4.b.8)	120.348.557.376,03	114.251.015.574,42	6.097.541.801,61	5,34
Beban Penyisihan Piutang	4.b.9)	3.656.422.072,59	5.065.871.084,84	(1.409.449.012,25)	(27,82)
Beban Transfer	4.b.10)	120.717.810.967,00	132.811.507.042,00	(12.093.696.075,00)	(9,11)
JUMLAH BEBAN		1.468.998.397.324,54	1.499.348.472.596,04	(30.350.075.271,49)	(2,02)
SURPLUS/DEFISIT DARI OPERASIONAL	4.c	247.473.110.939,04	120.843.444.184,78	126.629.666.754,26	104,79

URAIAN	Ref	TAHUN 2020 (Audited) (Rp)	TAHUN 2019 (Audited) (Rp)	KENAIKAN/ (PENURUNAN) (Rp)	(%)
SURPLUS/DEFISIT DARI KEGIATAN NON OPERASIONAL	4.d				
Surplus / Defisit Penjualan Aset Non Lancar	4.d.1)	2.650.713.711,00	268.533.605,00	2.382.180.106,00	887,11
Surplus/Defisit dari Kegiatan Non Operasional Lainnya	4.d.2)	(890.472.649,00)	(7.440.011.953,00)	6.549.539.304,00	(88,03)
JUMLAH SURPLUS/DEFISIT DARI KEGIATAN NON OPERASIONAL		1.760.241.062,00	(7.171.478.348,00)	8.931.719.410,00	(124,55)
SURPLUS/DEFISIT SEBELUM POS LUAR BIASA		249.233.352.001,04	113.671.965.836,78	135.561.386.164,26	119,26
POS LUAR BIASA	4.e				
Beban Luar Biasa	4.e	-	-	-	-
POS LUAR BIASA		-	-	-	-
SURPLUS/DEFISIT-LO	4.f	249.233.352.001,04	113.671.965.836,78	135.561.386.164,26	119,26

Lihat Catatan atas Laporan Keuangan yang merupakan bagian yang tidak terpisahkan dari laporan ini.

BUPATI BATANG

WIHAJI



PEMERINTAH KABUPATEN BATANG
LAPORAN PERUBAHAN EKUITAS
PER 31 DESEMBER 2020 DAN 2019

NO	URAIAN	Ref	TAHUN 2020 (Audited) (Rp)	TAHUN 2019 (Audited) (Rp)
1	EKUITAS AWAL	6.a	2.602.499.816.141,74	2.475.369.066.118,35
2	SURPLUS/DEFISIT-LO	6.b	249.233.352.001,04	113.671.965.836,78
3	DAMPAK KUMULATIF PERUBAHAN KEBIJAKAN / KESALAHAN MENDASAR :			
4	KOREKSI NILAI PERUBAHAN	6.c	(4.859.487.460,51)	2.851.800.369,66
5	KOREKSI EKUITAS LAINNYA	6.d	(2.348.942.003,85)	10.606.983.816,95
6	EKUITAS AKHIR	6.e	2.844.524.738.678,41	2.602.499.816.141,74

Lihat Catatan atas Laporan Keuangan yang merupakan bagian yang tidak terpisahkan dari laporan ini.

BUPATI BATANG

ttd

WIHAJI



PEMERINTAH KABUPATEN BATANG
NERACA
PER 31 DESEMBER 2020 DAN 2019

LAMPIRAN V
PERATURAN DAERAH KABUPATEN BATANG
NOMOR 1 TAHUN 2021
TENTANG
PERTANGGUNGJAWABAN PELAKSANAAN APBD
KABUPATEN BATANG TAHUN ANGGARAN 2020

URAIAN	Ref	TAHUN 2020 (Audited) (Rp)	TAHUN 2019 (Audited) (Rp)
ASET	3.a		
ASET LANCAR	3.a.1)		
Kas di Kasda	3.a.1).a)	144.170.684.431,00	88.952.328.183,00
Kas di Bendahara Pengeluaran	3.a.1).b)	-	-
Kas di Bendahara Penerimaan	3.a.1).c)	124.481.108,00	76.853.804,00
Kas di BLUD	3.a.1).d)	27.848.724.251,13	28.133.702.689,86
Kas Lainnya	3.a.1).e)	2.787.173.717,00	7.303.818.153,00
Investasi Jangka Pendek	3.a.1).f)	5.760.000,00	5.760.000,00
Piutang Pajak Daerah	3.a.1).g)	44.597.927.887,00	40.527.743.038,00
Piutang Retribusi	3.a.1).h)	1.194.941.767,00	1.298.052.369,22
Penyisihan Piutang	3.a.1).i)	(29.376.161.078,95)	(27.269.737.012,24)
Belanja Dibayar di Muka	3.a.1).j)	181.201.121,17	198.075.963,31
Piutang Transfer	3.a.1).k)	15.705.239.869,00	11.769.261.802,00
Bagian Lancar Tuntutan Ganti Rugi	3.a.1).l)	152.089.308,00	123.088.546,71
Piutang Lainnya	3.a.1).m)	42.964.034.156,38	28.289.499.527,09
Persediaan	3.a.1).n)	24.313.436.170,96	28.208.564.199,55
JUMLAH ASET LANCAR		274.669.532.707,69	207.617.011.263,51
INVESTASI JANGKA PANJANG	3.a.2)		
Investasi Non Permanen	3.a.2).a)		
Piutang-Dana Bergulir Penanaman Bibit	3.a.2).a)	1.125.550.909,00	1.125.550.909,00
Piutang-Dana Bergulir Pengembangan Usaha Ternak	3.a.2).a)	951.212.950,00	951.212.950,00
Piutang-Dana Bergulir Gaduan Sapi	3.a.2).a)	514.822.000,00	514.822.000,00
Piutang-Dana Bergulir Gaduhan Kambing	3.a.2).a)	11.520.000,00	11.520.000,00
Penyisihan Investasi Jangka Panjang	3.a.2).b)	(2.603.105.859,00)	(2.603.105.859,00)
Investasi Permanen	3.a.2).c)		
Penyertaan Pada Perusahaan Daerah	3.a.2).c)	118.077.379.782,71	108.027.881.071,72
Penyertaan Pada BPR/BKK	3.a.2).c)	13.257.374.302,01	13.258.465.834,24
Penyertaan Pada Koperasi Batang Cemerlang	3.a.2).c)	470.000.000,00	470.000.000,00
JUMLAH INVESTASI JANGKA PANJANG		131.804.754.084,72	121.756.346.905,96
ASET TETAP	3.a.3)		
Tanah	3.a.3).a)	818.393.379.023,50	706.733.972.309,38
Peralatan dan Mesin	3.a.3).b)	601.280.050.315,23	540.773.255.307,79
Gedung dan Bangunan	3.a.3).c)	1.020.707.941.910,88	977.614.702.499,26
Jalan, Irigasi dan Jaringan	3.a.3).d)	1.199.099.022.918,12	1.152.996.747.682,74
Aset Tetap Lainnya	3.a.3).e)	102.604.586.453,46	92.722.216.542,47
Konstruksi Dalam Pengerjaan	3.a.3).f)	45.242.147.003,00	42.017.981.885,00
Akumulasi Penyusutan Aset Tetap	3.a.4)	(1.296.410.123.656,49)	(1.191.145.468.118,37)
JUMLAH ASET TETAP		2.490.917.003.967,70	2.321.713.408.108,26

URAIAN	Ref	TAHUN 2020 (Audited) (Rp)	TAHUN 2019 (Audited) (Rp)
ASET LAINNYA	3.a.5)		
Bagian Jangka Panjang Tuntutan Ganti Rugi	3.a.5).a)	498.715.497,00	445.931.246,29
Kemitraan dengan Pihak Ketiga	3.a.5).b)	984.720.650,88	178.910.697,00
Aset Tak Berwujud	3.a.5).c)	4.459.489.687,76	3.447.320.623,76
Akumulasi Amortisasi Aset Tak Berwujud	3.a.5).d)	(2.769.326.043,55)	(933.576.230,04)
Aset Lain-lain	3.a.5).e)	9.197.599.392,54	10.148.175.657,00
JUMLAH ASET LAINNYA		12.371.199.184,63	13.286.761.994,01
JUMLAH ASET		2.909.762.489.944,75	2.664.373.528.271,74
KEWAJIBAN	3.b.		
KEWAJIBAN JANGKA PENDEK	3.b.1)		
Hutang Perhitungan Pihak Ketiga (PFK)	3.b.1).a)	35.148.584,00	46.460.968,00
Pendapatan Diterima di Muka	3.b.1).b)	2.231.602.118,34	1.909.637.332,00
Hutang Belanja	3.b.1).c)	62.716.472.209,00	46.740.652.290,00
Hutang Jangka Pendek Lainnya	3.b.1).d)	254.528.355,00	13.176.961.540,00
JUMLAH KEWAJIBAN JANGKA PENDEK		65.237.751.266,34	61.873.712.130,00
JUMLAH KEWAJIBAN		65.237.751.266,34	61.873.712.130,00
EKUITAS	3.c		
EKUITAS	3.c	2.844.524.738.678,41	2.602.499.816.141,74
JUMLAH KEWAJIBAN DAN EKUITAS		2.909.762.489.944,75	2.664.373.528.271,74

Lihat Catatan atas Laporan Keuangan yang merupakan bagian yang tidak terpisahkan dari laporan ini.

BUPATI BATANG

ttd

WIHAJI



PEMERINTAH KABUPATEN BATANG
LAPORAN ARUS KAS
UNTUK TAHUN YANG BERAKHIR 31 DESEMBER 2020 DAN 2019

Uraian	Ref	TAHUN 2020 (Audited) (Rp)	TAHUN 2019 (Audited) (Rp)
I. ARUS KAS DARI AKTIVITAS OPERASI	5.a		
Arus Masuk Kas	5.a.1)		
Pendapatan Pajak Daerah	5.a.1)	80.127.474.719,00	82.565.684.654,00
Pendapatan Retribusi Daerah	5.a.1)	15.820.320.564,00	16.743.633.968,00
Pendapatan Hasil Pengelolaan Kekayaan Daerah yang Dipisahkan	5.a.1)	13.232.347.500,00	14.140.555.676,00
Lain-lain PAD	5.a.1)	145.507.822.101,46	131.684.938.689,28
Dana Bagi Hasil Pajak Pemerintah Pusat	5.a.1)	28.767.704.135,00	23.081.030.613,00
Dana Bagi Hasil Sumber Daya Alam Pemerintah Pusat	5.a.1)	9.255.959.201,00	8.631.021.732,00
Dana Alokasi Umum	5.a.1)	743.088.164.000,00	817.365.659.000,00
Dana Alokasi Khusus	5.a.1)	227.750.085.565,00	241.894.552.158,00
Dana Penyesuaian	5.a.1)	-	-
Dana Insentif Daerah (DID)	5.a.1)	86.872.377.000,00	24.560.987.000,00
Pendapatan Dana Desa	5.a.1)	193.031.345.000,00	192.327.469.000,00
Pendapatan Bagi Hasil Pajak Propinsi	5.a.1)	92.013.098.882,00	108.669.156.082,00
Pendapatan Bagi Hasil Bukan Pajak Propinsi	5.a.1)	-	-
Bantuan Keuangan dari Provinsi	5.a.1)	14.226.398.000,00	28.117.174.000,00
Pendapatan Hibah	5.a.1)	-	2.222.000.000,00
Pendapatan Dana Darurat	5.a.1)	-	-
Pendapatan Lainnya	5.a.1)	80.659.895.398,00	77.253.065.739,00
Jumlah Arus Masuk Kas		1.730.352.992.065,46	1.769.256.928.311,28
Arus Keluar Kas	5.a.2)		
Pembayaran Pegawai	5.a.2)	736.483.205.203,00	755.022.216.774,00
Pembayaran Barang	5.a.2)	333.721.676.434,19	354.384.586.944,00
Pembayaran Bunga	5.a.2)	-	-
Pembayaran Subsidi	5.a.2)	-	-
Pembayaran Hibah	5.a.2)	85.362.961.032,00	68.640.296.611,00
Pembayaran Bantuan Sosial	5.a.2)	19.097.525.000,00	40.416.710.000,00
Pembayaran Bantuan Keuangan	5.a.2)	809.709.264,00	792.382.142,00
Pembayaran Tak Terduga	5.a.2)	21.227.513.290,00	-
Pembayaran Bantuan Keuangan ke Desa	5.a.2)	17.706.562.800,00	37.773.300.000,00
Pembayaran Dana Desa	5.a.2)	193.031.345.000,00	192.013.003.000,00
Pembayaran Alokasi Dana Desa	5.a.2)	92.939.041.903,00	85.819.543.900,00
Pembayaran Bagi Hasil Pajak/Retribusi	5.a.2)	9.262.497.000,00	8.426.281.000,00
Jumlah Arus Keluar Kas		1.509.642.036.926,19	1.543.288.320.371,00
Arus Kas Bersih dari Aktivitas Operasi		220.710.955.139,27	225.968.607.940,28
II. ARUS KAS DARI AKTIVITAS INVESTASI	5.b		
Arus Masuk Kas	5.b.1)		
Pendapatan dari Penjualan Aset Tetap	5.b.1)	-	-
Pendapatan dari Penjualan Aset Lainnya	5.b.1)	2.734.901.211,00	701.274.105,00
Jumlah Arus Masuk Kas		2.734.901.211,00	701.274.105,00
Arus Keluar Kas	5.b.2)		
Belanja Tanah	5.b.2)	672.125.496,00	-
Belanja Peralatan dan Mesin	5.b.2)	38.792.596.086,00	39.671.835.210,00
Belanja Gedung dan Bangunan	5.b.2)	51.889.356.879,00	47.595.696.554,00
Belanja Jalan, Irigasi dan Jaringan	5.b.2)	27.607.136.200,00	93.467.834.816,00
Belanja Aset Tetap Lainnya	5.b.2)	1.041.580.370,00	1.884.720.010,00
Belanja Aset Lainnya	5.b.2)	32.868.100.264,00	29.158.153.058,00
Jumlah Arus Keluar Kas		152.870.895.295,00	211.778.239.648,00
Arus Kas Bersih dari Aktivitas Investasi		(150.135.994.084,00)	(211.076.965.543,00)

Uraian	Ref	TAHUN 2020 (Audited) (Rp)	TAHUN 2019 (Audited) (Rp)
III. ARUS KAS DARI AKTIVITAS PENDANAAN	5.c		
Arus Masuk Kas	5.c.1)		
Pencairan dari Dana Cadangan	5.c.1)	-	-
Hasil Penjualan Kekayaan Daerah yang Dipisahkan	5.c.1)	-	-
Pinjaman Dalam Negeri - Pemerintah Pusat	5.c.1)	-	-
Pinjaman dari Pemerintah propinsi	5.c.1)	-	-
Pinjaman Dalam Negeri - Lembaga Keuangan Bank	5.c.1)	9.476.833.900,00	47.512.468.250,00
Penerimaan Kembali Pinjaman kepada Entitas Lainnya	5.c.1)	-	48.109.091,00
Penerimaan Kembali Pinjaman kepada Perusahaan Daerah	5.c.1)	-	-
Jumlah Arus Masuk Kas		9.476.833.900,00	47.560.577.341,00
Arus Keluar Kas	5.c.2)		
Pembentukan Dana Cadangan	5.c.2)	-	-
Penyertaan Modal Pemerintah Daerah	5.c.2)	7.183.949.725,00	5.000.000.000,00
Pembayaran Pokok Pinjaman Dalam Negeri - Pemerintah Pusat	5.c.2)	-	-
Pembayaran Pinjaman Pemerintah Propinsi	5.c.2)	-	-
Pembayaran Pokok Pinjaman Dalam Negeri - Lembaga Keuangan Bank	5.c.2)	20.701.074.816,00	36.288.227.334,00
Pembayaran Pokok Pinjaman Dalam Negeri - Lainnya	5.c.2)	-	182.486.854,00
Jumlah Arus Keluar Kas		27.885.024.541,00	41.470.714.188,00
Arus Kas Bersih dari Aktivitas Pendanaan		(18.408.190.641,00)	6.089.863.153,00
IV. ARUS KAS DARI AKTIVITAS NONANGGARAN	5.d		
Arus Masuk Kas	5.d.1)		
Penerimaan Perhitungan Pihak Ketiga (PFK)	5.d.1)	88.171.870.610,00	91.553.408.661,00
Beban yang Ditanggungkan	5.d.1)	580.003,00	1.691.677.356,00
Jumlah Arus Masuk Kas		88.172.450.613,00	93.245.086.017,00
Arus Keluar Kas	5.d.2)		
Pengeluaran Perhitungan Pihak Ketiga (PFK)	5.d.2)	88.183.182.994,00	91.617.770.232,00
Beban yang Ditanggungkan	5.d.2)	1.691.677.356,00	46.544.064,00
Jumlah Keluar Kas		89.874.860.350,00	91.664.314.296,00
Arus Kas Bersih dari Aktivitas Nonanggaran		(1.702.409.737,00)	1.580.771.721,00
Kenaikan / Penurunan Kas	5.e	50.464.360.677,27	22.562.277.271,28
Saldo Awal Kas	5.e	124.466.702.829,86	101.904.425.558,58
Saldo Akhir Kas	5.e	174.931.063.507,13	124.466.702.829,86
Terdiri dari :			
Kas di Kasda		144.170.684.431,00	88.952.328.183,00
Kas di BLUD		27.848.724.251,13	28.133.702.689,86
Kas Dana BOS		2.751.445.130,00	5.565.679.829,00
Kas di Bendahara Penerimaan		124.481.108,00	76.853.804,00
Kas di Bendahara Pengeluaran		-	-
Kas Lainnya		35.728.587,00	1.738.138.324,00
Jumlah Akhir Kas		174.931.063.507,13	124.466.702.829,86

BUPATI BATANG

WIHAJI



BAB I

PENDAHULUAN

1. Maksud dan Tujuan Penyusunan Laporan Keuangan

Pengelolaan keuangan daerah diselenggarakan berdasarkan Undang-Undang Nomor 17 Tahun 2003 tentang Keuangan Negara, Undang-Undang Nomor 1 Tahun 2004 tentang Perbendaharaan Negara, Undang-Undang Nomor 15 Tahun 2004 tentang Pemeriksaan Pengelolaan dan Tanggungjawab Keuangan Negara, dan Undang-Undang Nomor 23 Tahun 2014 tentang Pemerintahan Daerah (Lembaran Negara Republik Indonesia Tahun 2014 Nomor 244, Tambahan Lembaran Negara Republik Indonesia Nomor 5587) sebagaimana telah beberapa kali diubah terakhir dengan Undang-Undang Nomor 9 Tahun 2015 tentang Perubahan kedua atas Undang-Undang Nomor 23 Tahun 2014 tentang Pemerintahan Daerah (Lembaran Negara Republik Indonesia Tahun 2015 Nomor 58, Tambahan Lembaran Negara Republik Indonesia Nomor 5679). Penyusunan laporan keuangan daerah merupakan wujud akuntabilitas penyelenggaraan pengelolaan keuangan daerah.

Laporan keuangan yang disusun ini meliputi Laporan Realisasi Anggaran, Laporan Perubahan Saldo Anggaran Lebih, Neraca, Laporan Operasional, Laporan Arus Kas, Laporan Perubahan Ekuitas dan Catatan atas Laporan Keuangan. Laporan Keuangan dimaksud disusun sesuai dengan Standar Akuntansi Pemerintahan sebagaimana diatur dalam Peraturan Pemerintah Nomor 71 Tahun 2010 tentang Standar Akuntansi Pemerintahan khususnya Lampiran I SAP basis akrual dan Peraturan Menteri Dalam Negeri Nomor 64 Tahun 2013 tentang Penerapan Standar Akuntansi Pemerintahan Berbasis Akrual pada Pemerintah Daerah.

Pelaporan keuangan daerah adalah laporan pertanggungjawaban pemerintah daerah atas kegiatan keuangan dan sumber daya ekonomi yang dipercayakan serta menunjukkan posisi keuangan. Laporan Keuangan Pemerintah Kabupaten Batang disusun untuk menyediakan informasi yang relevan mengenai posisi keuangan dan seluruh transaksi yang dilakukan oleh Pemerintah Kabupaten Batang selama satu periode pelaporan. Laporan Keuangan Pemerintah Kabupaten Batang terutama digunakan untuk membandingkan realisasi pendapatan dan belanja dengan anggaran yang telah ditetapkan, menilai kondisi keuangan, menilai efektifitas dan efisiensi Pemerintah Kabupaten Batang, dan membantu menentukan ketaatannya terhadap peraturan perundang-undangan.

Pelaporan Keuangan Pemerintah Kabupaten Batang disusun untuk menyajikan informasi yang bermanfaat bagi para pengguna laporan dalam menilai akuntabilitas dan membuat keputusan, baik keputusan ekonomi, sosial maupun politik dengan:

- a. Menyediakan informasi mengenai kecukupan penerimaan periode berjalan untuk membiayai seluruh pengeluaran;
- b. Menyediakan informasi mengenai kesesuaian cara memperoleh sumber daya ekonomi dan alokasinya dengan anggaran yang ditetapkan dan peraturan perundang-undangan;



- c. Menyediakan informasi mengenai jumlah sumber daya ekonomi yang digunakan dalam kegiatan Pemerintah Kabupaten Batang serta hasil-hasil yang telah dicapai;
- d. Menyediakan informasi mengenai upaya Pemerintah Kabupaten Batang dalam mendanai seluruh kegiatannya dan mencukupi kebutuhan kas;
- e. Menyediakan informasi mengenai posisi keuangan dan kondisi Pemerintah Kabupaten Batang berkaitan dengan sumber-sumber penerimaan, baik jangka pendek maupun jangka panjang, termasuk yang berasal dari pungutan pajak dan pinjaman;
- f. Menyediakan informasi mengenai perubahan posisi keuangan Pemerintah Kabupaten Batang mengenai kenaikan atau penurunan sebagai akibat kegiatan yang dilakukan selama periode pelaporan;
- g. Menyediakan informasi mengenai sumber dan penggunaan sumber daya keuangan/ekonomi, transfer, pembiayaan, sisa lebih/kurang pelaksanaan anggaran, saldo anggaran lebih, surplus/defisit Laporan Operasional (LO), aset, kewajiban, ekuitas dan arus kas Pemerintah Kabupaten Batang.

2. Landasan Hukum Penyusunan Laporan Keuangan

Laporan Keuangan Pemerintah Kabupaten Batang TA 2020 disusun berdasarkan:

- a. Undang-Undang Nomor 9 Tahun 1965 tentang Pembentukan Daerah Tingkat II Batang dengan mengubah Undang-Undang Nomor 13 Tahun 1950 tentang Pembentukan Daerah-Daerah Kabupaten dalam Lingkungan Provinsi Jawa Tengah (Lembaran Negara Republik Indonesia Tahun 1965 Nomor 52, Tambahan Lembaran Negara Republik Indonesia Nomor 2757);
- b. Undang-Undang Nomor 17 Tahun 2003 tentang Keuangan Negara (Lembaran Negara Republik Indonesia Tahun 2003 Nomor 47, Tambahan Lembaran Negara Republik Indonesia Tahun 2004 Nomor 4286);
- c. Undang-Undang Nomor 1 Tahun 2004 tentang Perbendaharaan Negara (Lembaran Negara Republik Indonesia Tahun 2004 Nomor 5, Tambahan Lembaran Negara Republik Indonesia Tahun 2004 Nomor 4355);
- d. Undang-Undang Nomor 15 Tahun 2004 tentang Pemeriksaan Pengelolaan dan TanggungJawab Keuangan Negara (Lembaran Negara Republik Indonesia Tahun 2004 Nomor 66, Tambahan Lembaran Negara Republik Indonesia Tahun 2004 Nomor 4400);
- e. Undang-Undang Nomor 33 Tahun 2004 tentang Perimbangan Keuangan antara Pemerintah Pusat dan Pemerintahan Daerah (Lembaran Negara Republik Indonesia Tahun 2004 Nomor 126, Tambahan Lembaran Negara Republik Indonesia Nomor 4438);
- f. Undang-Undang Nomor 23 Tahun 2014 tentang Pemerintahan Daerah (Lembaran Negara Republik Indonesia Tahun 2015 Nomor 244, Tambahan Lembaran Negara Republik Indonesia Nomor 5587) sebagaimana telah diubah beberapa kali, terakhir dengan Undang-Undang Nomor 9 Tahun 2015 tentang Perubahan kedua Atas Undang-Undang Nomor 23 Tahun 2014 tentang Pemerintahan Daerah



(Lembaran Negara Republik Indonesia Tahun 2015 Nomor 58, Tambahan Lembaran Negara Republik Indonesia Nomor 5679);

- g. Peraturan Pemerintah Nomor 21 Tahun 1988 tentang Perubahan Batas Wilayah Kotamadya Daerah Tingkat II Pekalongan, Kabupaten Daerah Tingkat II Pekalongan dan Kabupaten Daerah Tingkat II Batang (Lembaran Negara Republik Indonesia Tahun 1988 Nomor 42, Tambahan Lembaran Negara Republik Indonesia Nomor 3381);
- h. Peraturan Pemerintah Nomor 23 Tahun 2005 tentang Pengelolaan Keuangan Badan Layanan Umum (Lembaran Negara Republik Indonesia Tahun 2005 Nomor 48, Tambahan Lembaran Negara Republik Indonesia Nomor 4502) sebagaimana telah diubah dengan Peraturan Pemerintah Nomor 74 Tahun 2012 tentang Perubahan Atas Peraturan Pemerintah Nomor 23 Tahun 2005 tentang Pengelolaan Keuangan Badan Layanan Umum (Lembaran Negara Republik Indonesia Tahun 2012 Nomor 171, Tambahan Lembaran Negara Republik Indonesia Nomor 5340);
- i. Peraturan Pemerintah Nomor 109 Tahun 2000 tentang Kedudukan Keuangan Kepala Daerah dan Wakil Kepala Daerah (Lembaran Negara Republik Indonesia Tahun 2000 Nomor 210, Tambahan Lembaran Negara Republik Indonesia Tahun 2000 Nomor 4028);
- j. Peraturan Pemerintah Nomor 55 Tahun 2005 tentang Dana Perimbangan (Lembaran Negara Republik Indonesia Tahun 2005 Nomor 137, Tambahan Lembaran Negara Republik Indonesia Tahun 2000 Nomor 4575);
- k. Peraturan Pemerintah Nomor 8 Tahun 2006 tentang Pelaporan Keuangan dan Kinerja Instansi Pemerintah (Lembaran Negara Republik Indonesia Tahun 2006 Nomor 25, Tambahan Lembaran Negara Republik Indonesia Tahun 2006 Nomor 4614);
- l. Peraturan Pemerintah Nomor 3 Tahun 2007 tentang Laporan Penyelenggaraan Pemerintahan Daerah kepada Pemerintah, Laporan Pertanggungjawaban Kepala Daerah kepada Dewan Perwakilan Rakyat (Lembaran Negara Republik Indonesia Tahun 2007 Nomor 19, Tambahan Lembaran Negara Republik Indonesia Nomor 4693);
- m. Peraturan Pemerintah Nomor 65 Tahun 2010 tentang Perubahan atas Peraturan Pemerintah Nomor 56 Tahun 2005 tentang Sistem Informasi Keuangan Daerah (Lembaran Negara Republik Indonesia Tahun 2010 Nomor 110);
- n. Peraturan Pemerintah Nomor 71 Tahun 2010 tentang Standar Akuntansi Pemerintahan (Lembaran Negara Republik Indonesia Tahun 2010 Nomor 123, Tambahan Lembaran Negara Republik Indonesia Tahun 2010 Nomor 5165);
- o. Peraturan Pemerintah Nomor 2 Tahun 2012 tentang Hibah Daerah (Lembaran Negara Republik Indonesia Tahun 2012 Nomor 5);
- p. Peraturan Pemerintah Nomor 74 Tahun 2012 tentang Perubahan Atas Peraturan Pemerintah Nomor 23 Tahun 2005 tentang Pengelolaan Keuangan Badan Layanan Umum;



- q. Peraturan Pemerintah Nomor 27 Tahun 2014 tentang Pengelolaan Barang Milik Negara/Daerah (Lembaran Negara Republik Indonesia Tahun 2014 Nomor 92, Tambahan Lembaran Negara Republik Indonesia Nomor 5533);
- r. Peraturan Pemerintah Nomor 56 tahun 2018 tentang Pinjaman Daerah (Lembaran Negara Republik Indonesia Tahun 2018 Nomor 248, Tambahan Lembaran Negara Republik Indonesia tahun 2018 Nomor 6279);
- s. Peraturan Pemerintah Nomor 12 Tahun 2019 tentang Pengelolaan Keuangan Daerah (Lembaran Negara Republik Indonesia Tahun 2019 Nomor 42, Tambahan Lembaran Negara Republik Indonesia Nomor 6322);
- t. Peraturan Menteri Dalam Negeri Nomor 13 Tahun 2006 tentang Pedoman Pengelolaan Keuangan Daerah sebagaimana telah beberapa kali diubah terakhir dengan Peraturan Menteri Dalam Negeri Nomor 21 Tahun 2011 tentang Perubahan Kedua atas Peraturan Menteri Dalam Negeri Nomor 13 Tahun 2006 tentang Pedoman Pengelolaan Keuangan Daerah;
- u. Peraturan Menteri Dalam Negeri Nomor 64 Tahun 2013 tentang Penerapan Standar Akuntansi Berbasis Akrua pada Pemerintah Daerah (Berita Negara Republik Indonesia Tahun 2013 Nomor 1425);
- v. Peraturan Menteri Dalam Negeri Nomor 14 Tahun 2016 tentang Perubahan Kedua atas Peraturan Menteri Dalam Negeri Nomor 32 Tahun 2011 tentang Pedoman Pemberian Hibah dan Bantuan Sosial yang Bersumber dari APBD;
- w. Peraturan Menteri Dalam Negeri Nomor 19 Tahun 2016 tentang Pedoman Pengelolaan Barang Milik Daerah;
- x. Peraturan Menteri Dalam Negeri Nomor 123 Tahun 2018 tentang Perubahan keempat atas Peraturan Menteri Dalam Negeri Nomor 32 Tahun 2011 tentang Pedoman Pemberian Hibah dan Bantuan Sosial yang bersumber dari APBD;
- y. Peraturan Menteri Dalam Negeri Nomor 33 Tahun 2019 tentang Pedoman Penyusunan Anggaran Pendapatan dan Belanja Daerah Tahun Anggaran 2020;
- z. Peraturan Daerah Kabupaten Batang Nomor 9 Tahun 2017 tentang Pokok-Pokok Pengelolaan Keuangan Daerah;
- â. Peraturan Daerah Nomor 10 Tahun 2017 tentang Pedoman Pengelolaan Barang Milik Daerah;
- aa. Peraturan Daerah Kabupaten Batang Nomor 14 Tahun 2019 tentang Anggaran Pendapatan dan Belanja Daerah Kabupaten Batang TA 2020;
- bb. Peraturan Daerah Kabupaten Batang Nomor 7 Tahun 2020 tentang Perubahan Anggaran Pendapatan dan Belanja Daerah Kabupaten Batang TA 2020;
- cc. Peraturan Bupati Batang Nomor 67 Tahun 2019 tentang Penjabaran Anggaran Pendapatan dan Belanja Daerah Kabupaten Batang Tahun Anggaran 2020 (Berita Daerah Kabupaten Batang Nomor 67 Tahun 2019);
- dd. Peraturan Bupati Batang Nomor 69 Tahun 2019 tentang Sistem dan Prosedur Pengelolaan Keuangan Daerah Tahun 2020 (Berita Daerah Kabupaten Batang Tahun 2019 Nomor 69);



- ee. Peraturan Bupati Batang Nomor 69 Tahun 2020 tentang Penjabaran Perubahan Anggaran Pendapatan dan Belanja Daerah Kabupaten Batang Anggaran Tahun Anggaran 2020 (Berita Daerah Kabupaten Batang Nomor 69 Tahun 2020);
- ff. Peraturan Bupati Batang Nomor 72 Tahun 2020 tentang Perubahan kedua atas Peraturan Bupati Batang Nomor 70 tahun 2015 tentang Kebijakan Akuntansi Pemerintah Kabupaten Batang (Berita Daerah Kabupaten Batang Tahun 2020 Nomor 72);
- gg. Peraturan Bupati Batang Nomor 73 Tahun 2020 tentang Perubahan atas Peraturan Bupati Batang Nomor 69 tahun 2015 tentang Sistem Akuntansi Pemerintahan Kabupaten Batang (Berita Daerah Kabupaten Batang Tahun 2020 Nomor 73);

3. Pendekatan Penyusunan Laporan Keuangan

LKPD Kabupaten Batang TA 2020 merupakan laporan yang mencakup seluruh aspek keuangan yang dikelola oleh seluruh entitas dalam Pemerintah Kabupaten Batang, yang terdiri dari PPKD (BUD), SKPD dan BLUD. LKPD Kabupaten Batang TA 2020 terdiri dari:

a. Laporan Realisasi Anggaran (LRA)

LRA menyajikan informasi mengenai pendapatan LRA, belanja, transfer, surplus/defisit-LRA, pembiayaan dan Sisa Lebih/Kurang Pembiayaan Anggaran (SiLPA/SiKPA). Data/informasi Keuangan mengenai Pendapatan Asli Daerah, Belanja Pegawai, Belanja Barang dan Jasa, dan Belanja Modal didasarkan pada LRA SKPD dan data/informasi keuangan mengenai Pendapatan Transfer, Lain-lain pendapatan yang sah, Belanja Bunga, Belanja Hibah, Belanja Bantuan Sosial, Bantuan Keuangan, Belanja Tak terduga, Transfer dan Pembiayaan (penerimaan dan pengeluaran) didasarkan pada LRA PPKD (BUD).

b. Laporan Perubahan Saldo Anggaran Lebih (LPSAL)

LPSAL adalah laporan yang menyajikan informasi kenaikan dan penurunan Saldo Anggaran Lebih tahun pelaporan yang terdiri dari SAL awal, Penggunaan Saldo Anggaran Lebih, SILPA (Sisa Lebih Pembiayaan Anggaran)/ SIKPA (Sisa Kurang Pembiayaan Anggaran), koreksi dan Saldo Akhir.

c. Neraca

Neraca menyajikan mengenai aset lancar, aset tetap, aset lainnya, kewajiban dan ekuitas. Neraca Badan Layanan Umum Daerah (BLUD) menyajikan aset lancar, investasi, aset tetap, kewajiban dan ekuitas. Neraca Pejabat Pengelola Keuangan Daerah (PPKD) Bendahara Umum Daerah (BUD) menyajikan aset lancar, investasi, aset tetap, kewajiban dan ekuitas.

d. Laporan Operasional (LO)

LO menyajikan informasi mengenai seluruh kegiatan operasional keuangan entitas yang tercermin dalam pendapatan LO, beban dan surplus/defisit operasional dari suatu entitas yang penyajiannya dibandingkan dengan periode sebelumnya.



e. Laporan Arus Kas (LAK)

LAK disusun berdasarkan data penerimaan dan pengeluaran kas yang dikelola oleh PPKD sebagai Bendahara Umum Daerah (BUD) selama TA 2020.

f. Laporan Perubahan Ekuitas (LPE)

Laporan perubahan ekuitas menyajikan informasi mengenai perubahan ekuitas yang terdiri dari ekuitas awal, surplus/defisit – LO, koreksi dan ekuitas akhir.

g. Catatan atas Laporan Keuangan (CALK)

CALK menyajikan penjelasan naratif dan daftar mengenai nilai suatu akun yang disajikan dalam LRA, LPSAL, Neraca, LO, LAK, LPE dalam rangka pengungkapan yang memadai.

Laporan Keuangan Pemerintah Kabupaten Batang TA 2020 disusun berdasarkan penggabungan antara laporan keuangan Satuan Kerja Perangkat Daerah (SKPD), laporan keuangan BLUD dan laporan keuangan PPKD (BUD). Laporan Keuangan SKPD terdiri dari LRA, LO, Neraca, LPE dan CALK. Laporan keuangan BLUD terdiri dari LRA, LO, Neraca, LPE dan CALK, sedangkan Laporan Keuangan PPKD terdiri dari LRA, LPSAL, Neraca, LO, LAK, LPE dan CALK.

4. Sistematika Penulisan Catatan atas Laporan Keuangan

Catatan atas Laporan Keuangan Pemerintah Kabupaten Batang Tahun 2020 memuat penjelasan dan atau Catatan atas Laporan Keuangan dalam periode TA 2020 yang disusun dengan sistematika sebagai berikut:

Bab I Pendahuluan

1. Maksud dan Tujuan Penyusunan Laporan Keuangan
2. Landasan Hukum Penyusunan Laporan Keuangan
3. Pendekatan Penyusunan Laporan Keuangan
4. Sistematika Penulisan Catatan atas Laporan Keuangan

Bab II Ekonomi Makro, Kebijakan Keuangan dan Pencapaian Target Kinerja APBD

1. Ekonomi Makro
2. Kebijakan Keuangan
3. Indikator pencapaian target kinerja APBD

Bab III Ikhtisar Pencapaian Kinerja Keuangan Pemerintah Daerah

1. Ikhtisar realisasi pencapaian target kinerja keuangan
2. Hambatan dan kendala yang ada dalam pencapaian target yang telah ditetapkan

Bab IV Kebijakan Akuntansi

1. Entitas akuntansi/entitas pelaporan keuangan daerah
2. Basis akuntansi yang mendasari penyusunan laporan keuangan Pemerintah Daerah



3. Basis pengukuran yang mendasari penyusunan laporan keuangan Pemerintah Daerah
4. Penerapan kebijakan akuntansi berkaitan dengan ketentuan yang ada dalam SAP pada Pemerintah Daerah

Bab V Kebijakan Keuangan Pemerintah Daerah Dalam Penanganan Covid-19

Bab VI Penjelasan Pos-pos Laporan Keuangan

1. Laporan Realisasi Anggaran
 - a. Pendapatan LRA
 - b. Belanja
 - c. Transfer
 - d. Pembiayaan
 - e. Sisa Lebih Pembiayaan Anggaran
2. Laporan Perubahan Saldo Anggaran Lebih
 - a. Saldo Anggaran Lebih Awal
 - b. Penggunaan SAL sebagai penerimaan pembiayaan tahun berjalan
 - c. Sisa lebih/kurang pembiayaan Anggaran
 - d. Saldo Anggaran Akhir
3. Neraca
 - a. Aset
 - b. Kewajiban
 - c. Ekuitas
4. Laporan Operasional
 - a. Pendapatan LO
 - b. Beban
 - c. Surplus/Defisit Kegiatan Operasional
 - d. Surplus/Defisit dari Kegiatan Non Operasional
 - e. Pos Luar Biasa
 - f. Surplus/Defisit Laporan Operasional
5. Laporan Arus Kas
 - a. Arus Kas dari Aktivitas Operasi
 - b. Arus Kas dari Investasi Aset Non Keuangan
 - c. Arus Kas dari Aktivitas Pendanaan
 - d. Arus Kas dari Aktivitas Non Anggaran
 - e. Saldo Akhir Kas
6. Laporan Perubahan Ekuitas
 - a. Ekuitas Awal
 - b. Surplus/Defisit LO
 - c. Dampak Kumulatif Perubahan Kebijakan/Kesalahan Mendasar
 - d. Ekuitas Akhir

Bab VII Penjelasan atas Informasi – informasi Non Keuangan

Bab VIII Penutup



BAB II

EKONOMI MAKRO, KEBIJAKAN KEUANGAN DAN PENCAPAIAN TARGET KINERJA APBD

1. EKONOMI MAKRO

Pemerintah Kabupaten Batang Daerah Tingkat II Batang beralamat di Jl. R.A. Kartini No. 1 Batang dengan Nomor Telepon (0285) 391571 Fax. (0285) 391051, Pemerintah Kabupaten Daerah Tingkat II Batang yang terbentuk dengan Undang-Undang Nomor 9 Tahun 1965 dan Instruksi Menteri Dalam Negeri RI Nomor 20 Tahun 1965 tanggal 14 Juli 1965 berada pada jalur utara yang menghubungkan Jakarta-Surabaya.

Kabupaten Batang merupakan salah satu Kabupaten di Jawa Tengah terletak di pesisir utara pantai Jawa. Wilayah Kabupaten Batang membentang dari daerah pesisir meliputi Kecamatan Gringsing, Banyuputih, Subah, Tulis, Kandeman dan Batang, hingga kecamatan yang terletak di sepanjang dataran tinggi yaitu Kecamatan Bawang, Reban dan Blado. Batas – batas wilayah Kabupaten Batang adalah sebagai berikut:

- a. Sebelah utara : Laut Jawa
- b. Sebelah selatan : Kabupaten Wonosobo dan Kabupaten Banjarnegara
- c. Sebelah barat : Kota Pekalongan dan Kabupaten Pekalongan
- d. Sebelah timur : Kabupaten Kendal

Kabupaten Batang terbagi menjadi 15 Kecamatan. Luas wilayah Kabupaten Batang tercatat 78.864,16 Ha. Luas wilayah tersebut terdiri dari 62.333,98 Ha (79,04%) lahan pertanian dan 16.530,18 Ha (20,96%) lahan non pertanian. Dari lahan pertanian tersebut terdapat 17.580,66 Ha berupa lahan sawah dan 44.753,32 Ha berupa lahan bukan sawah. Lahan bukan sawah terdiri dari tegal/kebun (50,96%), perkebunan (15,84%), hutan negara (27,94%) dan lainnya (5,26%).

Sebagai daerah agraris dimana sektor pertanian dan perkebunan merupakan sumber mata pencaharian bagi sebagian besar penduduk. Potensi tanaman di sektor ini yang cukup menonjol untuk tanaman pangan adalah padi, jagung, kedelai, kacang tanah, ubi kayu, ubi jalar, sayur-sayuran dan buah-buahan. Jenis tanaman sayur-sayuran yang banyak diusahakan adalah bawang merah, bawang putih, bawang daun, kentang, kubis, kembang kol, sawi, wortel, lobak, kacang merah, kacang panjang, buncis, kangkung, bayam dan cabai. Sedangkan untuk buah-buahan adalah durian, rambutan, nangka, mangga, jeruk, melon, semangka, blewah dan pisang. Untuk jenis tanaman perkebunan adalah kelapa, tebu, teh, coklat dan cengkeh.

Potensi perikanan Kabupaten Batang dapat dilihat dari letak geografis di tepi pantai Laut Jawa dengan garis pantai sepanjang 38,75 km dan lebar 4 mil merupakan potensi yang sangat strategis untuk pengembangan perikanan laut maupun perikanan darat yang terdiri dari tambak (air payau) dengan potensi lahan seluas 1.429,2 ha, kolam air tawar dengan potensi lahan seluas 300 ha dan perairan umum (sungai, waduk, sawah, dan genangan air).



a. Struktur Ekonomi

Struktur ekonomi suatu daerah/wilayah menggambarkan seberapa besar ketergantungan suatu daerah/wilayah terhadap kemampuan produksi dari setiap sektor ekonomi. Struktur ekonomi terbentuk dari nilai tambah yang diciptakan oleh masing-masing sektor. Dengan melihat kontribusi masing-masing sektor terhadap pembentukan Produk Domestik Regional Bruto (PDRB), maka dapat diketahui seberapa besar peran suatu sektor dalam menunjang perekonomian daerah.

Struktur perekonomian di Kabupaten Batang dapat ditunjukkan oleh besarnya kontribusi masing-masing sektor terhadap total PDRB Kabupaten. Distribusi Persentase PDRB Atas Dasar Harga Berlaku menurut Lapangan Usaha, pada Tahun 2019 Sektor Industri Pengolahan memberikan sumbangan terbesar terhadap pembentukan PDRB Kabupaten Batang yaitu sebesar 34,43%, disusul Sektor Pertanian, Kehutanan dan Perikanan sebesar 20,36%. Kontribusi terbesar ketiga diberikan oleh Sektor Perdagangan Besar dan Eceran, Reparasi Mobil dan Sepeda Motor sebesar 13,21%, Sektor Pengadaan Listrik dan Gas memberikan sumbangan terkecil yaitu hanya 0,06%.

b. PDRB Per Kapita

PDRB per kapita dapat digunakan sebagai salah satu alat untuk mengukur atau menilai indikator tingkat kesejahteraan penduduk suatu daerah/wilayah. PDRB per kapita diperoleh dari hasil bagi antara nilai tambah yang dihasilkan oleh seluruh sektor ekonomi di suatu wilayah (PDRB) dengan jumlah penduduk. Oleh karena itu, besar kecilnya penduduk berpengaruh terhadap nilai PDRB per kapita. Sedang besar kecilnya nilai PDRB sangat tergantung pada potensi sumber daya alam dan faktor-faktor yang terdapat di daerah tersebut.

Nilai PDRB per kapita Kabupaten Batang atas dasar harga berlaku sejak Tahun 2015 hingga Tahun 2019 mengalami peningkatan secara terus-menerus. Pada Tahun 2015 nilai PDRB per kapita tercatat sebesar Rp15,9 triliun dan secara nominal terus mengalami kenaikan hingga Tahun 2019 mencapai Rp21,6 triliun. Kenaikan PDRB per kapita secara riil dapat dilihat dari nilai PDRB berdasarkan harga konstan 2000.

Berikut kami sampaikan rata – rata pendapatan per kapita penduduk Kabupaten Batang atas dasar harga berlaku dan atas dasar harga konstan tahun 2015 – 2019 sebagai berikut:

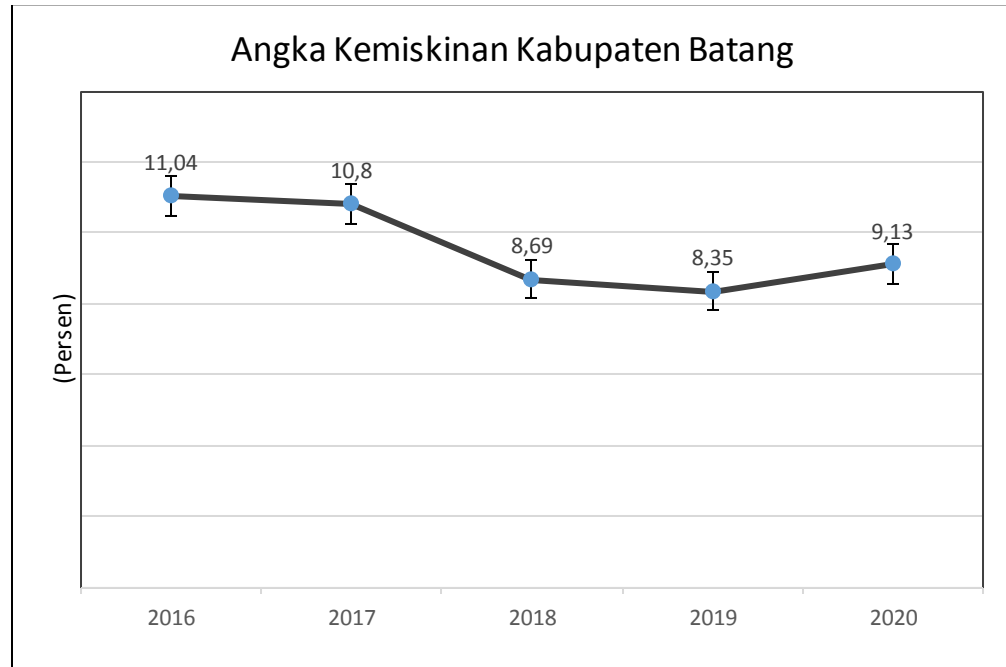
Tabel 2.1 Rata-rata Pendapatan Per Kapita Penduduk Kabupaten Batang Tahun 2015-2019

Tahun	Pendapatan perkapita adh berlaku (Triliun rupiah)	Kenaikan	Pendapatan perkapita adh konstan 2000 (triliun Rupiah)	Kenaikan
2015	15,9	1,5	12,3	0,7
2016	17,2	1,3	12,9	0,6
2017	18,7	1,5	13,6	0,7
2018	20,2	1,5	14,4	0,8
2019	21,6	1,39	15,2	0,94

Sumber: BPS Kabupaten Batang

c. Angka Kemiskinan

Kemiskinan adalah ketidakmampuan memenuhi kebutuhan dasar, yang diukur dari pengeluaran. Artinya orang yang pengeluarannya dibawah angka rata-rata garis kemiskinan termasuk warga miskin.



Sumber: BPS Kabupaten Batang

Angka Kemiskinan di Kabupaten Batang 5 (lima) tahun berturut-turut adalah tahun 2016 = 82.560 jiwa (11,04%), tahun 2017 = 81.500 jiwa (10,8%), tahun 2018 = 66.080 jiwa (8,69%), tahun 2019 = 64.070 jiwa (8,35%) dan tahun 2020 = 70.570 jiwa (9,13%), dari angka tersebut jika dilihat berdasarkan jumlah penduduk, pada tahun 2020 terjadi peningkatan sekitar 6 (enam) ribu jiwa yang tingkat kesejahteraannya turun dibawah garis kemiskinan. Peningkatan angka kemiskinan tersebut dipengaruhi oleh banyak faktor, salah satunya dampak pandemi Covid-19 sehingga menurunnya pendapatan masyarakat. Disamping itu juga telah dilakukannya program pengentasan kemiskinan dan berbagai upaya oleh pihak Pemerintah Kabupaten Batang dalam meningkatkan kesejahteraan warganya, antara lain:

- Santunan kematian bagi masyarakat miskin;
- Pelayanan dan rehabilitasi sosial bagi PMKS (Penyandang Masalah Kesejahteraan Sosial);
- Penanganan masalah-masalah strategis yang menyangkut tanggap, cepat, darurat dan kejadian luar biasa.

d. Indek Pembangunan Manusia

Indek Pembangunan Manusia (IPM) atau *Human Development Indeks* merupakan indeks komposit dari angka harapan hidup, rata-rata lama sekolah, harapan lama sekolah dan pengeluaran per kapita yang disesuaikan, gunanya salah



satunya adalah untuk mengetahui keberhasilan pembangunan daerah maupun nasional.

Indeks Pembangunan Manusia (IPM) di Kabupaten Batang selama 3 (tiga) tahun berturut-turut mengalami kenaikan yang cukup baik yaitu IPM tahun 2017 sebesar 67,35, IPM tahun 2018 sebesar 67,86 dan IPM tahun 2019 sebesar 68,42. Peningkatan IPM menandakan harapan untuk hidup baik oleh dimensi kesehatan, harapan hidup sekolah maupun hidup layak semakin panjang.

e. Rasio Gini

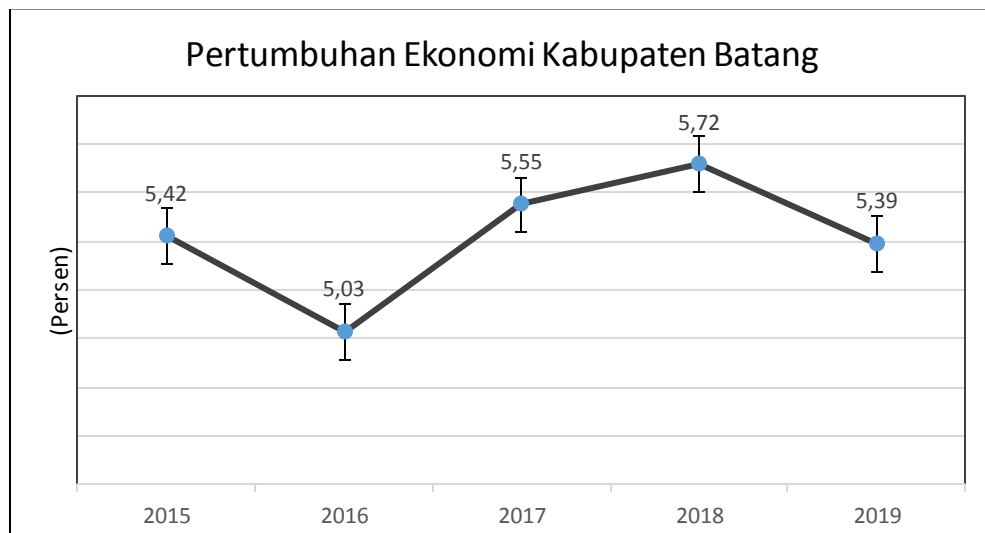
Rasio Gini atau Koefisien adalah alat untuk mengukur derajat ketidakmampuan distribusi penduduk. Jumlah pendapatan atau distribusi pendapatan yang diterima oleh penduduk mempengaruhi tingkat ketimpangan pendapatan antar penduduk atau wilayah.

Kabupaten Batang terakhir melakukan penghitungan Rasio Gini tahun 2016 sebesar 0,28%. Setelah itu BPS tidak melakukan penghitungan di tingkat Kabupaten/Kota, hanya melakukan perhitungan di tingkat propinsi.

f. Pertumbuhan Ekonomi dan Laju Inflasi

Indikator pertumbuhan ekonomi daerah sebagai alat ukur perkembangan perekonomian suatu daerah baik secara menyeluruh maupun sektoral yang dapat dihitung berdasarkan besarnya prosentase pertumbuhan Produk Domestik Regional Bruto (PDRB) atas dasar harga konstan. Dengan demikian perekonomian suatu daerah dapat dikatakan mengalami pertumbuhan apabila terdapat peningkatan nilai tambah dari hasil produksi barang dan jasa pada periode tertentu atau dengan kata lain pertumbuhan ekonomi daerah tercermin melalui pertumbuhan angka PDRB Atas Dasar Harga Konstan (ADHK).

Pertumbuhan ekonomi Kabupaten Batang tahun 2015 sampai dengan 2019 dapat dilihat dalam grafik berikut:

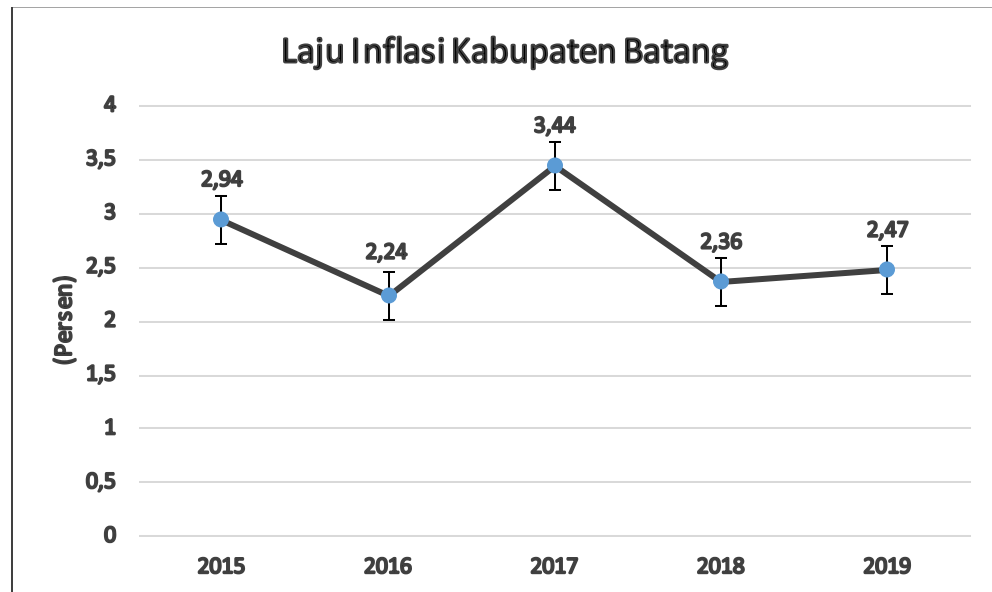


Sumber: Kabupaten Batang dalam Angka 2020

Pembangunan ekonomi suatu wilayah lebih kondusif jika perkembangan harga dapat dikendalikan atau adanya tingkat stabilitas perekonomian suatu daerah



digunakan indikator tingkat inflasi. Tingkat inflasi di Kabupaten Batang selama tahun 2015 hingga tahun 2019 tersaji pada grafik berikut:



Sumber: Kabupaten Batang dalam Angka 2020

Berdasarkan grafik di atas laju inflasi di Kabupaten Batang pada Tahun 2019 sebesar 2,47% lebih tinggi dari inflasi Tahun 2018 sebesar 2,36%.

Untuk Tahun 2019 ini laju inflasi tertinggi pada sektor makanan jadi, minuman, rokok dan tembakau sebesar 4,79% disusul oleh kelompok sandang sebesar 3,47% serta kelompok kesehatan sebesar 2,27%.

2. KEBIJAKAN KEUANGAN

Kebijakan keuangan daerah mengacu pada dokumen Kebijakan Umum Anggaran (KUA) yang merupakan kesepakatan bersama antara Bupati Batang dengan Dewan Perwakilan Rakyat Daerah (DPRD) Kabupaten Batang. Kebijakan keuangan mencakup kebijakan pendapatan, belanja, dan pembiayaan yang menjadi dasar dalam penyusunan Prioritas dan Plafon Anggaran Sementara dan Anggaran Pendapatan dan belanja Daerah (APBD) Tahun 2020.

Berikut uraian kebijakan keuangan tersebut:

a. Kebijakan Pendapatan Daerah

Merujuk pada Peraturan Menteri Dalam Negeri Republik Indonesia Nomor 33 Tahun 2019 Tentang Pedoman Penyusunan Anggaran Pendapatan dan Belanja Daerah Tahun 2020 mengamanatkan prinsip dasar dalam penyusunan APBD adalah:

- 1) Sesuai dengan kebutuhan penyelenggaraan urusan Pemerintahan yang menjadi kewenangan daerah dan kemampuan pendapatan daerah;
- 2) Tidak bertentangan dengan kepentingan umum dan peraturan perundang-undangan yang lebih tinggi;
- 3) Berpedoman pada RKPD, KUA dan PPAS;



- 4) Tepat waktu, sesuai dengan tahapan dan jadwal yang telah ditetapkan dalam peraturan perundang-undangan;
- 5) Transparan, untuk memudahkan masyarakat mengetahui dan mendapatkan akses informasi seluas-luasnya tentang APBD;
- 6) Partisipatif, dengan melibatkan masyarakat; dan
- 7) Tertib, taat pada ketentuan peraturan perunda-undangan, efisien, ekonomis, efektif dan bertanggung jawab dengan memperhatikan rasa keadilan, kepatutan dan manfaat untuk masyarakat.

Selanjutnya, untuk memperkuat pelaksanaan otonomi daerah, maka Kabupaten Batang harus berupaya menggali berbagai potensi pendapatan daerah tanpa harus membebani masyarakat. Hal ini dicanangkan dengan harapan secara bertahap, Kabupaten Batang mampu meningkatkan kemampuannya dalam kemandirian keuangan daerah, utamanya dalam memenuhi pembiayaan pembangunan daerah.

Beberapa langkah yang ditempuh sebagai upaya peningkatan pendapatan daerah dapat dilakukan melalui intensifikasi pendapatan asli daerah dengan mengoptimalkan potensi sumber daya yang ada dan dikelola secara lebih efisien dan efektif. Selanjutnya langkah lainnya adalah melalui ekstensifikasi pendapatan asli daerah dengan mengoptimalkan potensi melalui pembukaan peluang-peluang pendapatan baru yang mempunyai potensi besar.

b. Upaya-upaya Pemerintah Daerah Dalam Mencapai Target Pendapatan

Untuk mencapai target pendapatan daerah Kabupaten Batang, maka diperlukan langkah - langkah dan arah kebijakan keuangan daerah sebagai berikut :

- 1) Mengoptimalkan penerimaan pajak dan retribusi daerah;
- 2) Mempertahankan minimal penerimaan dana transfer dan dana bagi hasil;
- 3) Bertahap menggunakan sistem aplikasi dan setoran non tunai (dalam penyetoran pajak dan retribusi);
- 4) Peningkatan pelayanan masyarakat dengan beroperasinya Mall Pelayanan;
- 5) Pertajam skala prioritas dengan pendekatan program/ kegiatan yang: belanja rutin wajib, sesuai visi/ misi: urgent, sesuai regulasi;
- 6) Rasionalisasi besaran anggaran pada setiap program/ kegiatan dimana besaran nominal anggaran harus mengacu pada Prinsip 3E;
- 7) Upaya peningkatan pendapatan (ekstensifikasi/ intensifikasi) PAD, Dana Transfer, Bagi Hasil, (Pendataan Potensi, Pembaharuan Sisdur/ IT, Peningkatan Koordinasi/ Konsultasi, Penyusunan Proposal yang *Marketable*);
- 8) Sinkronisasi Program/ Kegiatan antar Pemkab – DPRD (Konsultasi dan Koordinasi): Antar OPD – OPD (bagi tugas dalam satu program), Antar OPD – Pemdes (bagi tugas sesuai kewenangannya);
- 9) Pengembangan dana CSR dengan mendorong investasi, pendekatan dengan investor/ pengusaha, koordinasi dengan Forum CSR.



c. Kebijakan Belanja Daerah

Belanja daerah merupakan pengeluaran yang dilakukan dalam rangka memenuhi kebutuhan penyelenggaraan pemerintahan dan kepentingan pelaksanaan pembangunan daerah, sehingga alokasi belanja daerah harus berdasarkan prinsip efisiensi, efektifitas dan proporsionalitas, sesuai dengan tujuan dan sasaran pembangunan yang ditetapkan.

Kebijakan yang diambil dalam menentukan belanja pegawai, bunga, subsidi, hibah, bantuan sosial, belanja bagi hasil, bantuan keuangan, belanja tidak terduga dan belanja yang dituangkan dalam program kegiatan sebagai berikut:

- 1) Melaksanakan visi misi tahun ketiga yaitu Pembangunan GOR Indoor.
- 2) Mengakomodir pagu indikatif Kecamatan.
- 3) Dana Kelurahan dan pendampingannya serta Peningkatan Honor RT/RW.
- 4) Peningkatan GOR Moh. Sarengat.
- 5) Memenuhi *mandatory spending* ADD yang berdasarkan PP Nomor 43 Tahun 2014 tentang Peraturan Pelaksanaan UU Nomor 6 Tahun 2014 tentang Desa dan sebagaimana telah diubah terakhir dengan PP Nomor 11 Tahun 2019, Pemerintah Daerah diwajibkan untuk menganggarkan Alokasi Dana Desa paling sedikit 10% dari DAU ditambah Dana Bagi Hasil yang diterima dalam APBD:
 - a) Siltap sama dengan minimal Gol.II ASN.
 - b) BPJS.
 - c) Operasional BPD.
 - d) Honor RT/RW.
 - e) Operasional Pemerintahan Desa.
 - f) Jaminan Ketenagakerjaan.
- 6) Anggaran Belanja Pendidikan.
- 7) Anggaran Belanja Kesehatan.
- 8) Anggaran Belanja Rutin Wajib OPD.
- 9) Pagu Belanja DPRD dengan KKD untuk Tahun 2020 pada kategori Sedang.
- 10) Mengakomodir Pokok-pokok pikiran DPRD.
- 11) Memenuhi pagu:
 - a) DED *Islamic Center*.
 - b) LED *Portable*.
 - c) Bagi Hasil Pajak dan Retribusi Daerah kepada Pemerintah Desa.
 - d) Bantuan Partai Politik.
 - e) Belanja Hibah.
 - f) Belanja Bansos.



- g) Belanja Bantuan Keuangan.
- h) Menggunakan akumulasi Silpa DAK Fisik untuk program kegiatan yang sejenis/serumpun.

3. PENCAPAIAN TARGET KINERJA APBD

Realisasi Anggaran Pendapatan dan Belanja Daerah Kabupaten Batang Tahun 2020 disajikan secara ringkas sebagai berikut:

Tabel 2.3 Realisasi Anggaran dan Belanja Daerah

	APBD Tahun 2020		
	Anggaran (Rp)	Realisasi (Rp)	Surplus Penerimaan/Sisa Pengeluaran (Rp)
1. Pendapatan dan Belanja			
Pendapatan	1.728.436.716.297,00	1.733.087.893.276,46	4.651.176.979,46
Belanja dan Transfer	1.842.165.280.802,86	1.662.512.932.221,19	179.652.348.581,67
Surplus/(Defisit)	(113.728.564.505,86)	70.574.961.055,27	184.303.525.561,13
2. Pembiayaan			
Penerimaan Pembiayaan	157.728.564.505,86	132.205.398.405,86	(25.523.166.100,00)
Pengeluaran Pembiayaan	44.000.000.000,00	27.885.024.541,00	16.114.975.459,00
Pembiayaan Netto	113.728.564.505,86	104.320.373.864,86	(9.408.190.641,00)
Sisa Lebih Pembiayaan Anggaran	(0,00)	174.895.334.920,13	174.895.334.920,13

Dari data di atas, realisasi pendapatan melebihi target sebesar 0,27% yaitu sebesar Rp4.651.176.979,46 dan Belanja dan Transfer yang tidak terserap 9,75% yaitu sebesar Rp179.652.348.581,67.

Pencapaian kinerja menurut urusan Pemerintahan Daerah dapat kami sajikan tersendiri dalam bentuk buku matrik sebagai hasil kompilasi pencapaian kinerja keuangan SKPD se-Kabupaten Batang yang telah dilaksanakan pada TA 2020. Dalam CaLK ini akan kami sajikan ringkasan pencapaian kinerja atas penyelenggaraan Pemerintahan Daerah dalam berbagai urusan yang telah dilaksanakan selama Tahun 2020 baik urusan wajib maupun urusan pilihan yang diringkas dari Laporan Keterangan Pertanggungjawaban (LKPJ) Bupati Tahun 2020. Target Kinerja yang telah dicapai oleh Pemerintah Kabupaten Batang disajikan dalam Buku LKPJ Bupati Tahun 2020.



BAB III

IKHTISAR PENCAPAIAN KINERJA KEUANGAN

1. IKHTISAR REALISASI PENCAPAIAN TARGET KINERJA KEUANGAN

a. Ringkasan Laporan Realisasi Anggaran Tahun Anggaran 2020

Anggaran daerah pada hakekatnya merupakan salah satu alat untuk meningkatkan pelayanan publik dan kesejahteraan masyarakat sesuai dengan tujuan otonomi daerah yang luas, nyata dan bertanggung jawab. Penyelenggaraan fungsi pemerintahan daerah akan terlaksana secara optimal apabila penyelenggaraan urusan pemerintahan diikuti dengan pemenuhan sumber-sumber keuangan daerah.

Realisasi pendapatan, belanja, dan pembiayaan TA 2020 secara ringkas adalah sebagai berikut:

- 1) Realisasi pendapatan sebesar Rp1.733.087.893.276,46 lebih tinggi sebesar Rp4.651.176.979,46 yaitu 0,27% dibandingkan dengan target sebesar Rp1.728.436.716.297,00.
- 2) Realisasi belanja dan transfer sebesar Rp1.662.512.932.221,19 lebih rendah Rp179.652.348.581,67 atau 9,75% dibandingkan dengan anggaran sebesar Rp1.842.165.280.802,86.
- 3) Pada realisasi APBD TA 2020 terjadi surplus sebesar Rp70.574.961.055,27 sedangkan pada pembiayaan terdapat pembiayaan netto sebesar Rp104.320.373.864,86, sehingga terdapat Sisa Lebih Pembiayaan Anggaran (SILPA) TA 2020 sebesar Rp174.895.334.920,13.

Realisasi sasaran kinerja fiskal Pemerintah Kabupaten Batang selama TA 2020 dapat dilihat pada Tabel 3.1 berikut ini:

**Tabel 3.1 Ikhtisar Target dan Realisasi Kinerja Fiskal
 Pemerintah Kabupaten Batang TA 2020**

	APBD Tahun 2020		
	Anggaran (Rp)	Realisasi (Rp)	Surplus Penerimaan/Sisa Pengeluaran (Rp)
Pendapatan dan Belanja			
Pendapatan	1.728.436.716.297,00	1.733.087.893.276,46	4.651.176.979,46
Belanja dan Transfer	1.842.165.280.802,86	1.662.512.932.221,19	179.652.348.581,67
Surplus/(Defisit)	(113.728.564.505,86)	70.574.961.055,27	184.303.525.561,13
Pembiayaan			
Penerimaan Pembiayaan	157.728.564.505,86	132.205.398.405,86	(25.523.166.100,00)
Pengeluaran Pembiayaan	44.000.000.000,00	27.885.024.541,00	16.114.975.459,00
Pembiayaan Netto	113.728.564.505,86	104.320.373.864,86	(9.408.190.641,00)
Sisa Lebih Pembiayaan Anggaran	(0,00)	174.895.334.920,13	174.895.334.920,13

Dengan menggunakan anggaran sebagai tolok ukur kinerja, SILPA TA 2020 berasal dari pendapatan yang melebihi target sebesar Rp4.651.176.979,46 atau



0,27%, sisa anggaran belanja dan transfer sebesar Rp179.652.348.581,67 atau 9,75% dan pembiayaan netto kurang dari target sebesar Rp9.408.190.641,00 atau 8,27%.

Rekapitulasi anggaran pendapatan, belanja, dan pembiayaan TA 2020 beserta realisasinya untuk setiap SKPD disajikan pada **Lampiran 1** dan **2**.

Sebagaimana disajikan pada lampiran tersebut, terdapat realisasi pendapatan di beberapa SKPD yang tidak memiliki anggaran pendapatan. Beberapa SKPD tersebut adalah dinas dan badan yang bukan merupakan penghasil pendapatan, antara lain adalah Dinas Pendidikan dan Kebudayaan, Dinas Kesehatan, Badan Pemberdayaan Masyarakat dan Keluarga Berencana, Dinas Sosial, Tenaga Kerja dan Transmigrasi serta dinas dan badan lainnya. Hal ini dikarenakan adanya penerimaan pendapatan melalui SKPD tersebut yang berasal dari lain-lain PAD yang Sah, diantaranya berasal dari pendapatan pengembalian belanja tahun lalu, dan pendapatan jasa giro pemegang kas Pendapatan Bantuan Operasional Sekolah (BOS).

b. Realisasi Anggaran Tahun 2020 Dibandingkan dengan Tahun 2019

Dibandingkan dengan realisasi tahun 2019, pendapatan tahun 2020 turun Rp36.870.309.139,82 atau 2,08%. Belanja dan Transfer tahun 2020 turun sebesar Rp92.553.627.797,81 atau 5,27%. Pembiayaan netto tahun 2020 turun sebesar Rp3.516.548.243,72 atau 3,26%. Sedangkan SILPA meningkat sebesar Rp52.166.770.414,27 atau 42,51% dengan perhitungannya sebagai berikut:

Tabel 3.2 Perbandingan Realisasi Pendapatan dan Belanja Tahun 2020 dengan Tahun 2019

	Realisasi		Peningkatan (Penurunan)	
	2020 (Rp)	2019 (Rp)	Rp	%
a Pendapatan dan Belanja				
Pendapatan	1.733.087.893.276,46	1.769.958.202.416,28	(36.870.309.139,82)	(2,08)
Belanja dan Transfer	1.662.512.932.221,19	1.755.066.560.019,00	(92.553.627.797,81)	(5,27)
Surplus/(Defisit)	70.574.961.055,27	14.891.642.397,28	55.683.318.657,99	373,92
b Pembiayaan				
Penerimaan Pembiayaan	132.205.398.405,86	149.307.636.296,58	(17.102.237.890,72)	(11,45)
Pengeluaran Pembiayaan	27.885.024.541,00	41.470.714.188,00	(13.585.689.647,00)	(32,76)
Pembiayaan Netto	104.320.373.864,86	107.836.922.108,58	(3.516.548.243,72)	(3,26)
Sisa Lebih Pembiayaan Anggaran	174.895.334.920,13	122.728.564.505,86	52.166.770.414,27	42,51

2. HAMBATAN DAN KENDALA DALAM PENCAPAIAN TARGET YANG TELAH DITETAPKAN

Permasalahan yang menghambat dan menjadi kendala dalam pencapaian target pendapatan maupun upaya optimalisasi belanja daerah antara lain sebagai berikut:

a. Hambatan dan Permasalahan Utama dalam Pendapatan Daerah

Secara umum tidak terdapat kendala dalam upaya memperoleh pendapatan sesuai dengan target pendapatan yang telah ditetapkan.



Pada kelompok PAD dan Lain-lain Pendapatan Daerah yang sah melebihi yang ditargetkan. Sedangkan pada kelompok dana perimbangan serapan pendapatan tidak sesuai target yang ditetapkan.

Adapun hambatan dan permasalahan utama dalam pendapatan daerah adalah sebagai berikut:

- 1) Adanya pandemic COVID-19 yang berpengaruh terhadap perekonomian, sehingga berimbas pula terhadap Pemungutan Pajak dan Retribusi.
- 2) Terbatasnya SDM baik kualitas maupun kuantitas dalam menangani pemungutan pajak;
- 3) Kurangnya kesadaran wajib pajak untuk membayar pajak;
- 4) Banyak terjadi peralihan hak atas tanah namun tidak diikuti dengan permohonan mutasi SPPT sehingga subyek pajak sudah berubah;
- 5) Kesulitan penagihan PBB tanah mrancang karena Wajib Pajak di luar kota alamatnya tidak jelas dan tidak ada nomor telpon/HP yang bisa dihubungi.

Sedangkan pada kelompok Pendapatan transfer realisasi pendapatan tidak mencapai target yang telah ditetapkan, hal ini disebabkan karena:

- 1) Dana Alokasi Khusus fisik tidak terealisasi 100%, karena pencairan DAK fisik tidak berdasar pagu, melainkan nilai kontrak (sesuai dengan PMK Nomor 50 dan PMK 112 Tahun 2017).
- 2) Dana Alokasi Khusus Non Fisik tidak terealisasi 100%, karena pencairan DAK Non fisik tidak berdasar pagu, melainkan dikurangi SILPA tahun sebelumnya.

b. Hambatan dan Permasalahan Utama dalam Belanja Daerah

Realisasi belanja tahun 2019 mencapai 90,81%. Realisasi dari anggaran belanja langsung, yakni belanja dalam rangka pelaksanaan kegiatan, realisasinya mencapai 91,21%.

Kendala yang dihadapi dalam pengelolaan belanja daerah diantaranya:

- 1) Realisasi penyerapan anggaran di SKPD tidak berdasarkan pada anggaran kas yang sudah direncanakan, sehingga pencairan dana menumpuk di akhir tahun;
- 2) Adanya persepsi dari SKPD pengajuan pencairan Ganti Uang (GU) jika uang persediaan sudah dipertanggungjawabkan 100%, sedangkan di Juknis pengelolaan APBD Tahun 2020 menyebutkan bahwa penerbitan dan pengajuan dokumen SPP-GU dilakukan oleh bendahara pengeluaran apabila dana uang persediaan (UP) telah dipertanggungjawabkan sekurang-kurangnya 50% dari dana UP yang diterima;
- 3) Belum maksimalnya koordinasi intern di SKPD antara pelaku yang terkait kegiatan, pengelola keuangan dan pengelola barang di SKPD;
- 4) Kurang dapat mengimplementasikan peraturan perundang-undangan yang tiap tahun mengalami perubahan;
- 5) Penerima bantuan sosial dan hibah tidak memenuhi persyaratan sebagaimana regulasi.



BAB IV

KEBIJAKAN AKUNTANSI

1. ENTITAS AKUNTANSI/ ENTITAS PELAPORAN KEUANGAN DAERAH

Entitas pelaporan adalah unit pemerintahan yang terdiri dari satu atau lebih entitas akuntansi atau entitas pelaporan yang menurut ketentuan perundang-undangan wajib menyampaikan pertanggungjawaban berupa laporan keuangan. Entitas akuntansi adalah unit pengguna anggaran/pengguna barang dan oleh karenanya wajib menyelenggarakan akuntansi dan menyusun laporan keuangan untuk digabungkan pada entitas pelaporan. Satuan Kerja Perangkat Daerah (SKPD) di Kabupaten Batang meliputi dinas, badan, sekretariat daerah, sekretariat DPRD, kantor, kecamatan, dan kelurahan.

Entitas pelaporan dalam hal ini adalah Pemerintah Kabupaten Batang, sedangkan entitas akuntansi terdiri dari SKPD dan Satuan Kerja Pengelola Keuangan Daerah (SKPKD). Rincian entitas akuntansi adalah sebagaimana tabel berikut:

Entitas Akuntansi Pemerintah Kabupaten Batang Tahun 2020

No.	Kode	SKPD
1	1.01.1	Dinas Pendidikan dan Kebudayaan (Disdikbud)
2	1.02.1	Dinas Kesehatan (Dinkes)
3	1.02.2	Rumah Sakit Umum Daerah Batang (RSUD Batang)
4	1.02.3	Rumah Sakit Umum Daerah Limpung (RSUD Limpung)
5	1.03.1	Dinas Pekerjaan Umum dan Penataan Ruang (DPUPR)
6	1.04.1	Dinas Perumahan Rakyat dan Kawasan Permukiman (DPRKP)
7	1.05.1	Satuan Polisi Pamong Praja (Satpol PP)
8	1.05.2	Badan Kesatuan Bangsa dan Politik (Bankesbangpol)
9	1.05.3	Badan Penanggulangan Bencana Daerah (BPBD)
10	1.06.1	Dinas Sosial (Dinsos)
11	2.01.1	Dinas Ketenagakerjaan (Disnaker)
12	2.02.1	Dinas Pemberdayaan Perempuan dan Perlindungan Anak, Pengendalian Penduduk dan Keluarga Berencana (DP3AP2KB)
13	2.03.1	Dinas Pangan dan Pertanian (Dispaperta)
14	2.05.1	Dinas Lingkungan Hidup (DLH)
15	2.06.1	Dinas Kependudukan dan Catatan Sipil (Disdukcapil)
16	2.07.1	Dinas Pemberdayaan Masyarakat Desa (Dispermades)
17	2.09.1	Dinas Perhubungan (Dishub)
18	2.10.1	Dinas Komunikasi dan Informatika (Diskominfo)
19	2.12.1	Dinas Penanaman Modal, Pelayanan Terpadu Satu Pintu (DPMPSTP)
20	2.17.1	Dinas Perpustakaan dan Kearsipan (Disperpusta)



No.	Kode	SKPD
21	3.01.1	Dinas Kelautan, Perikanan dan Peternakan (Dislutkannak)
22	3.02.1	Dinas Pariwisata, Kepemudaan dan Olah Raga (Disparpora)
23	3.06.1	Dinas Perindustrian, Perdagangan Koperasi dan UKM (Disperindagkop)
24	4.01.1	Dewan Perwakilan Rakyat Daerah (DPRD)
25	4.01.2	Bupati dan Wakil Bupati
26	4.01.3	Sekretariat Daerah
27	4.01.3.1	Bagian Pemerintahan
28	4.01.3.2	Bagian Hubungan Masyarakat
29	4.01.3.3	Bagian Hukum
30	4.01.3.4	Bagian Pengendalian Pembangunan
31	4.01.3.5	Bagian Kesejahteraan Rakyat
32	4.01.3.6	Bagian Perekonomian
33	4.01.3.7	Bagian Organisasi
34	4.01.3.8	Bagian Umum
35	4.01.3.9	Bagian Pengadaan Barang dan Jasa
36	4.01.4	Sekretariat DPRD
37	4.01.11	Kecamatan Batang
38	4.01.12	Kecamatan Tulis
39	4.01.13	Kecamatan Warungasem
40	4.01.14	Kecamatan Wonotunggal
41	4.01.15	Kecamatan Bandar
42	4.01.16	Kecamatan Blado
43	4.01.17	Kecamatan Reban
44	4.01.18	Kecamatan Kandeman
45	4.01.19	Kecamatan Tersono
46	4.01.20	Kecamatan Gringsing
47	4.01.21	Kecamatan Subah
48	4.01.22	Kecamatan Limpung
49	4.01.23	Kecamatan Banyuputih
50	4.01.24	Kecamatan Pecalungan
51	4.01.25	Kecamatan Bawang
52	4.02.1	Inspektorat Daerah
53	4.03.1	Badan Perencanaan Penelitian dan Pengembangan (Bapetlitbang)
54	4.04.1	Badan Pengelolaan Keuangan Pendapatan dan Aset Daerah (BPKPAD)
55	4.04.2	Badan Pengelolaan Keuangan Pendapatan dan Aset Daerah (SKPKD) (BPKPAD)
56	4.05.1	Badan Kepegawaian Daerah (BKD)



2. BASIS AKUNTANSI YANG MENDASARI PENYUSUNAN LAPORAN KEUANGAN PEMERINTAH KABUPATEN BATANG

Basis akuntansi yang digunakan dalam penyusunan dan penyajian Laporan Keuangan Pemerintah Daerah (LKPD) Kabupaten Batang TA 2020 adalah basis akrual untuk pengakuan pendapatan LO dan beban LO, pengakuan aset, kewajiban dan ekuitas. Basis kas untuk pengakuan pendapatan LRA, belanja, transfer dan pembiayaan.

Penyusunan dan penyajian LKPD Kabupaten Batang TA 2020 telah mengacu kepada Standar Akuntansi Pemerintahan (SAP) sesuai dengan Peraturan Pemerintah Nomor 71 Tahun 2010 tentang Standar Akuntansi Pemerintahan, Peraturan Menteri Dalam Negeri Nomor 64 Tahun 2013 tentang Standar Akuntansi Pemerintahan Berbasis Akrual pada Pemerintah Daerah, Peraturan Bupati Batang Nomor 72 tahun 2020 tentang Kebijakan Akuntansi Pemerintahan Kabupaten Batang.

3. BASIS PENGUKURAN YANG MENDASARI PENYUSUNAN LAPORAN KEUANGAN PEMERINTAH DAERAH

Basis pengukuran dalam penyusunan laporan keuangan meliputi basis pengukuran pendapatan LRA, belanja, transfer, pembiayaan, pendapatan – LO, beban, aset, kewajiban dan ekuitas.

a. Pengukuran Pendapatan LRA

Pendapatan LRA adalah semua penerimaan Rekening Kas Umum Daerah yang menambah Saldo Anggaran Lebih dalam periode tahun anggaran yang bersangkutan yang menjadi hak pemerintah daerah, dan tidak perlu dibayar kembali oleh Pemerintah Daerah. Pendapatan daerah diklasifikasikan menurut kelompok pendapatan yang terdiri dari:

- 1) Pendapatan Asli Daerah;
- 2) Pendapatan Transfer; dan
- 3) Lain-lain Pendapatan yang Sah.

Pengukuran Pendapatan LRA dicatat berdasarkan penerimaan bruto dan tidak diperbolehkan mencatat jumlah netto (setelah dikompensasikan dengan pengeluaran).

b. Pengukuran Belanja

Belanja adalah semua pengeluaran dari Kas Umum Daerah yang mengurangi Saldo Anggaran Lebih dalam periode tahun anggaran bersangkutan yang tidak akan diperoleh pembayarannya kembali oleh Pemerintah Daerah.

- 1) Belanja dicatat sebesar nilai nominal pengeluaran uang dari rekening Kas Umum Daerah;
- 2) Pengeluaran belanja dalam bentuk barang dan jasa diakui pada saat serah terima barang dan jasa sebesar nilai yang tercantum dalam Berita Acara Serah Terima (BAST).
- 3) Apabila dalam BAST tidak dicantumkan nilai barang dan jasa tersebut, maka dapat dilakukan penaksiran atas nilai barang dan jasa yang bersangkutan.



Adapun Klasifikasi Belanja yang digunakan:

1) Belanja Operasi

Belanja operasi adalah pengeluaran anggaran untuk kegiatan sehari-hari pemerintah daerah yang memberi manfaat jangka pendek. Belanja operasi antara lain meliputi belanja pegawai (belanja langsung maupun belanja tidak langsung), belanja barang, bunga, subsidi, hibah, bantuan sosial.

2) Belanja Modal

Belanja modal adalah pengeluaran anggaran untuk perolehan aset tetap dan aset lainnya yang memberi manfaat lebih dari satu periode akuntansi. Belanja Modal meliputi antara lain belanja untuk pengadaan tanah, peralatan dan mesin, gedung dan bangunan, jalan, irigasi dan jaringan, aset tetap lainnya dan aset lainnya.

3) Belanja Lain-lain/ Tidak Terduga

Belanja lain-lain/ tidak terduga adalah pengeluaran anggaran untuk kegiatan yang sifatnya tidak biasa dan tidak diharapkan berulang seperti penanggulangan bencana alam, bencana sosial dan pengeluaran tidak terduga lainnya yang sangat diperlukan dalam rangka penyelenggaraan kewenangan Pemerintah Kabupaten Batang.

c. Pengukuran Pembiayaan

Pembiayaan (*financing*) adalah seluruh transaksi keuangan Pemerintah Kabupaten Batang, baik penerimaan maupun pengeluaran, yang perlu dibayar atau akan diterima kembali, yang dalam penganggaran Pemerintah Kabupaten Batang terutama dimaksudkan untuk menutup defisit atau memanfaatkan surplus anggaran. Pembiayaan dicatat sebesar nominal penerimaan atau pengeluaran. Akuntansi penerimaan pembiayaan dilaksanakan berdasarkan azas *bruto*, yaitu dengan membukukan penerimaan *bruto*, dan tidak mencatat jumlah *nettonya* (setelah dikompensasikan dengan pengeluaran).

d. Pengukuran Pendapatan LO

Pendapatan LO adalah hak pemerintah daerah yang diakui sebagai penambah ekuitas dalam periode tahun anggaran yang bersangkutan.

Akuntansi pendapatan - LO dilaksanakan berdasarkan azas *bruto* yaitu dengan membukukan pendapatan *bruto*, dan tidak mencatat jumlah *nettonya* (setelah dikompensasi dengan pengeluaran). Pendapatan LO diukur dengan nilai nominal yaitu nilai aliran masuk yang telah dan akan diterima oleh pemerintah daerah. Aliran masuk yang diterima oleh pemerintah daerah, contoh pajak dengan metode *self assesment*. Aliran yang akan diterima oleh pemerintah daerah dengan metode *official assesment*.

Pengukuran Pendapatan Hibah LO adalah:



- 1) Pendapatan hibah dalam bentuk kas dicatat sebesar nilai kas yang diterima;
- 2) Pendapatan hibah dalam bentuk barang/jasa/surat berharga yang menyertakan nilai hibah dicatat sebesar nilai nominal pada saat terjadinya penerimaan hibah;
- 3) Pendapatan hibah dalam bentuk barang/jasa/surat berharga yang tidak menyertakan nilai hibah, dilakukan penilaian dengan berdasarkan:
 - a) Menurut biayanya;
 - b) Menurut harga pasar; atau
 - c) Menurut perkiraan/taksiran harga wajar.

Apabila pengukuran atas pendapatan hibah dalam bentuk barang/jasa/surat berharga yang tidak menyertakan nilai hibah tidak dapat dilakukan, maka nilai hibah dalam bentuk barang/jasa/surat berharga cukup diungkapkan dalam CALK.

e. Pengukuran Beban

Beban adalah penurunan manfaat ekonomi atau potensi jasa dalam periode pelaporan yang menurunkan ekuitas, yang dapat berupa pengeluaran atau konsumsi aset atau timbulnya kewajiban.

Beban diukur dan dicatat berdasarkan nilai perolehan dan menggunakan mata uang rupiah berdasarkan nilai sekarang kas yang dikeluarkan dan atau akan dikeluarkan. Beban yang diukur dengan mata uang asing dikonversikan ke mata uang rupiah berdasarkan nilai tukar menggunakan kurs tengah Bank Indonesia, pada saat pengakuan beban. Beban terdiri dari beban pegawai, beban persediaan, beban jasa, beban pemeliharaan, beban perjalanan dinas, beban bunga, beban subsidi, beban hibah, beban bantuan sosial, beban penyusutan, beban transfer dan beban lain-lain.

f. Pengukuran Aset

Aset adalah sumber daya ekonomi yang dikuasai dan/atau dimiliki oleh pemerintah sebagai akibat dari peristiwa masa lalu dan dari mana manfaat ekonomi dan/atau sosial di masa depan diharapkan dapat diperoleh, baik oleh pemerintah maupun masyarakat, serta dapat diukur dalam satuan uang. Tidak termasuk pengertian sumber daya ekonomi adalah sumber daya alam seperti hutan, sungai, danau/rawa, kekayaan di dasar laut, dan kandungan pertambangan dan harta peninggalan sejarah. Aset diakui pada saat diterima atau pada saat hak kepemilikan dan/atau penguasaannya berpindah.

Aset diklasifikasikan menjadi Aset Lancar dan Aset Non Lancar.

1) Aset Lancar

Suatu aset diklasifikasikan sebagai aset lancar jika diharapkan segera untuk direalisasikan, dipakai, atau dimiliki untuk dijual dalam waktu 12 (dua belas) bulan sejak tanggal pelaporan. Aset lancar ini meliputi kas dan setara kas, investasi jangka pendek, piutang, beban dibayar dimuka dan persediaan. Pengukuran Aset lancar sebagai berikut:

- a) Kas dicatat sebesar nilai nominal;
- b) Setara kas dinilai sebesar harga perolehan, tidak termasuk bunga/hasil yang diharapkan akan diperoleh;



- c) Kas dan setara kas dalam valuta asing dijabarkan ke dalam rupiah dengan kurs pada tanggal neraca;
- d) Untuk beberapa jenis investasi jangka pendek, terdapat pasar aktif yang dapat membentuk nilai pasar, dalam hal investasi yang demikian nilai pasar dipergunakan sebagai dasar penerapan nilai wajar. Sedangkan untuk investasi jangka pendek yang tidak memiliki pasar yang aktif dapat dipergunakan nilai nominal, nilai tercatat, atau nilai wajar lainnya. Investasi jangka pendek dalam bentuk surat berharga, misalnya saham dan obligasi jangka pendek dicatat sebesar biaya perolehan. Apabila investasi jangka pendek dalam bentuk surat berharga diperoleh tanpa biaya perolehan, maka investasi jangka pendek dinilai berdasarkan nilai wajar investasi pada tanggal perolehannya yaitu sebesar harga pasar. Apabila tidak ada nilai wajar, biaya perolehan setara kas yang diserahkan atau nilai wajar aset lain yang diserahkan untuk memperoleh investasi jangka pendek tersebut. Investasi jangka pendek dalam bentuk non saham, misalnya dalam bentuk deposito jangka pendek dicatat sebesar nilai nominal deposito tersebut.

e) Piutang

Piutang adalah jumlah uang yang wajib dibayar kepada pemerintah daerah dan/atau hak pemerintah daerah yang dapat dinilai dengan uang sebagai akibat perjanjian atau akibat lainnya berdasarkan peraturan perundang-undangan atau akibat lainnya yang sah. Piutang dicatat sebesar nilai nominal, yaitu sebesar nilai rupiah piutang yang belum dilunasi. Terhadap piutang dilakukan penyisihan piutang tak tertagih. Dasar perhitungan penyisihan piutang tak tertagih adalah berdasarkan umur piutang. Penilaian dan penyajian piutang sebesar nilai bersih yang dapat direalisasikan (*net realizable value*), yaitu dalam penilaian piutang di laporan keuangan harus dikurangkan dengan penyisihan piutang tak tertagih (*allowance for doubtful account*). Perhitungan penyisihan piutang tak tertagih dilakukan dengan prosentase tertentu dari saldo piutang yang ada, dengan meneliti jatuh tempo umur piutang sebagai berikut:

- (1) Lancar, apabila umur piutang kurang dari 1 tahun, penyisihan piutang tak tertagih 0,5%.
- (2) Kurang Lancar, apabila umur piutang 1 tahun dan kurang dari 3 tahun, penyisihan piutang tak tertagih 10%.
- (3) Diragukan, apabila umur piutang 3 tahun dan kurang dari 5 tahun, penyisihan piutang tak tertagih 50%.
- (4) Macet, apabila umur piutang 5 tahun atau lebih, penyisihan piutang tak tertagih 100%.

f) Persediaan

Persediaan adalah aset lancar dalam bentuk barang atau perlengkapan yang dimaksudkan untuk mendukung kegiatan operasional pemerintah daerah dan barang-barang yang dimaksudkan untuk dijual dan/atau diserahkan dalam rangka pelayanan kepada masyarakat dalam kurun waktu 12 (dua belas) bulan mendatang.

Pengukuran persediaan dilakukan sebagai berikut:



- (1) Persediaan yang berasal dari pembelian dicatat dengan biaya perolehan/ biaya pembelian;
 - (2) Persediaan yang berasal dari kegiatan produksi sendiri yang dicatat sebesar harga pokok produksi;
 - (3) Persediaan yang berasal dari hibah/donasi/rampasan dicatat sebesar nilai wajar persediaan.
- Persediaan Pemerintah Kabupaten Batang dicatat dengan periode, berdasarkan hasil inventarisasi fisik.

2) Aset Non Lancar

Aset non lancar diklasifikasikan menjadi investasi jangka panjang, aset tetap, dana cadangan dan aset lainnya.

a) Investasi Jangka Panjang

Investasi jangka panjang merupakan investasi yang dimaksudkan untuk dimiliki selama lebih dari 12 (dua belas) bulan.

Investasi jangka panjang terdiri dari investasi non permanen dan investasi permanen.

(1) Investasi Non Permanen

Investasi non permanen yang berupa dana yang disisihkan Pemerintah Kabupaten Batang dalam rangka pelayanan masyarakat seperti bantuan modal kerja secara bergilir kepada kelompok masyarakat, dicatat sebesar nilai bersih yang dapat direalisasikan (*net realizable value*). Nilai bersih yang dapat direalisasikan adalah jumlah yang benar-benar dapat ditagih yaitu sebesar harga perolehan dikurangi perkiraan jumlah tak tertagih ditambahkan dengan perguliran dana yang berasal dari pendapatan dana bergulir.

(2) Investasi Permanen

Investasi permanen yang dilakukan oleh pemerintah daerah adalah investasi yang tidak dimaksudkan untuk diperjualkan, tetapi untuk mendapatkan deviden dan/atau pengaruh yang signifikan dalam jangka panjang dan/atau menjaga hubungan kelembagaan. Investasi permanen dapat berupa: Investasi jangka panjang yang bersifat permanen seperti penyertaan modal pemerintah daerah yang dicatat sebesar biaya perolehan yang meliputi harga transaksi investasi jangka panjang ditambah biaya lain yang timbul dalam rangka perolehan investasi jangka panjang tersebut.

b) Aset Tetap

Aset tetap adalah aset berwujud yang mempunyai masa manfaat lebih dari 12 (dua belas) bulan dan digunakan untuk kegiatan Pemerintah Kabupaten Batang atau dimanfaatkan oleh masyarakat umum.

(1) Aset tetap dicatat sebesar biaya perolehan;

Biaya perolehan adalah jumlah kas atau setara kas yang dibayarkan atau nilai wajar imbalan lain yang diberikan untuk memperoleh suatu aset



pada saat perolehan atau konstruksi sampai dengan aset tersebut dalam kondisi dan tempat yang siap untuk digunakan.

- (a) Aset tetap disajikan berdasarkan biaya perolehan aset tetap tersebut dikurangi akumulasi penyusutan.
- (b) Penyusutan adalah alokasi yang sistematis atas nilai suatu aset yang dapat disusutkan (*depreciable asset*) selama masa manfaat aset yang bersangkutan.

Metode Penyusutan yang digunakan Pemerintah Kabupaten Batang adalah metode garis lurus dengan rumus:

$$\frac{\text{Nilai Perolehan (Penilaian)}}{\text{Masa Manfaat}}$$

Pelaksanaan penyusutan dilakukan bersamaan dengan penerapan basis akrual terhitung sejak tahun perolehannya. Selain tanah, konstruksi dalam pengerjaan dan aset tetap lainnya berupa hewan, tanaman dan buku perpustakaan tidak dilakukan penyusutan secara periodik. Masa manfaat atau umur ekonomis yang digunakan sebagai dasar perhitungan penyusutan berdasarkan pada Keputusan Bupati Batang Nomor 940/690/2015 tentang Masa Manfaat Aset Tetap Pemerintah Kabupaten Batang.

- (2) Kapitalisasi adalah penentuan nilai pembukuan terhadap semua pengeluaran untuk memperoleh aset tetap sehingga siap dipakai, untuk meningkatkan kapasitas/efisiensi dan atau memperpanjang umur teknisnya dalam rangka menambah nilai-nilai aset tersebut.

Besaran nilai minimum kapitalisasi aset tetap tersebut adalah sebagai berikut:

- (a) Pengeluaran untuk per satuan peralatan dan mesin, dan alat/perlengkapan olah raga yang sama dengan atau lebih dari Rp500.000,00.
- (b) Pengeluaran-pengeluaran untuk memperoleh aset tetap gedung dan bangunan baru yang nilainya sama dengan dan atau lebih dari Rp10.000.000,00 diakui sebagai aset tetap gedung dan bangunan dalam neraca;
- (c) Pengeluaran pemeliharaan untuk gedung dan bangunan yang sama dengan atau lebih dari Rp20.000.000,00.
- (d) Pengeluaran-pengeluaran untuk memperoleh aset tetap jalan lingkungan primer dan jalan lokal primer dengan lebar minimal 1 meter diakui sebagai aset tetap jalan dan jembatan.

Nilai Satuan Minimum Kapitalisasi Aset Tetap dikecualikan terhadap pengeluaran tanah, jalan/irigasi/jaringan dan aset tetap lainnya berupa koleksi perpustakaan dan barang bercorak kesenian. Pengeluaran-pengeluaran sama dengan atau lebih dari Rp500.000,00 yang bisa



dikategorikan sebagai barang pecah belah dan rawan hilang diklasifikasikan sebagai barang habis pakai.

Aset tetap dinilai dengan biaya perolehan. Apabila penilaian aset tetap dengan menggunakan biaya perolehan tidak memungkinkan maka nilai aset tetap didasarkan pada nilai wajar pada saat perolehan. Pengeluaran yang dikategorikan sebagai pemeliharaan tidak berpengaruh terhadap nilai aset tetap yang bersangkutan. Pengeluaran setelah perolehan awal aset tetap yang memperpanjang masa manfaat atau yang kemungkinan besar memberi manfaat ekonomik di masa yang akan datang dalam bentuk kapasitas, mutu produksi atau peningkatan standar kinerja dan memenuhi nilai batasan kapitalisasi harus ditambahkan pada nilai tercatat aset yang bersangkutan.

Pengeluaran setelah perolehan awal aset tetap gedung dan bangunan diperlakukan sebagai berikut:

- (a) Pengeluaran untuk perbaikan dengan nilai kurang dari Rp20.000.000,00 per unit maka biaya perbaikannya diperlakukan sebagai pengeluaran untuk pemeliharaan sehingga tidak menambah nilai gedung dan bangunan.
- (b) Pengeluaran untuk perbaikan dengan mulai dari Rp20.000.000,00, maka nilai perbaikannya diperlakukan sebagai pengeluaran untuk peningkatan sehingga nilainya akan dikapitalisir kedalam nilai gedung dan bangunan.

Pengeluaran setelah perolehan awal aset tetap Jalan, Irigasi dan Jaringan yang berupa pembangunan dan peningkatan/ rehabilitasi harus dikapitalisasi pada nilai tercatat aset yang bersangkutan, sedangkan pengeluaran yang berupa pemeliharaan tidak dikapitalisasi/ dicatat sebagai biaya.

c) Dana Cadangan

Dana Cadangan adalah dana yang disisihkan untuk menampung kebutuhan yang memerlukan dana relatif besar sehingga menjadi tidak proporsional apabila kebutuhan tersebut dipenuhi hanya melalui penerimaan daerah dalam satu tahun anggaran. Pembentukan maupun peruntukan dana cadangan harus diatur dengan Peraturan Daerah, sehingga dana cadangan tidak dapat digunakan untuk peruntukan yang lain.

d) Aset Lainnya

Aset Lainnya adalah aset yang tidak dapat dikelompokkan ke dalam aset lancar, investasi jangka panjang, aset tetap dan dana cadangan. Aset lainnya terdiri atas tagihan penjualan angsuran, tagihan tuntutan perbendaharaan, tuntutan ganti rugi, aset kemitraan dengan pihak ketiga, aset tak berwujud dan aset lain-lain.

Pengukurannya sebagai berikut:

- (1) Tagihan penjualan angsuran dicatat sebesar nilai nominal dari kontrak/berita acara penjualan aset yang bersangkutan setelah dikurangi



dengan angsuran yang telah dibayarkan oleh pegawai ke kas daerah atau daftar saldo tagihan penjualan angsuran;

- (2) Tagihan tuntutan perbendaharaan dicatat sebesar nilai nominal dalam surat ketetapan pembebanan setelah dikurangi dengan setoran yang telah dilakukan oleh bendahara yang bersangkutan ke kas daerah;
- (3) Tuntutan ganti rugi dicatat sebesar nilai nominal dalam Surat Keterangan Tanggungjawab Mutlak setelah dikurangi dengan setoran yang telah dilakukan oleh pegawai yang bersangkutan ke kas daerah;
- (4) Aset kemitraan dengan pihak ketiga dicatat sebesar nilai bersih yang tercatat pada saat perjanjian atau nilai wajar pada saat aset tersebut diserahkan;
- (5) Aset tak berwujud dicatat sebesar biaya perolehan dikurangi akumulasi amortisasi.
- (6) Aset lain-lain

Pos aset lain-lain digunakan untuk mencatat aset lainnya yang tidak dapat dikelompokkan ke dalam aset tak berwujud, tagihan penjualan angsuran, tuntutan perbendaharaan, tuntutan ganti rugi, kemitraan dengan pihak ketiga dan aset yang sudah tidak bermanfaat. Contoh dari aset lain-lain adalah aset tetap yang dihentikan dari penggunaan aktif pemerintah daerah yang telah diajukan ke pengelola barang.

g. Pengukuran Kewajiban

- 1) Kewajiban adalah utang yang timbul dari peristiwa masa lalu yang penyelesaiannya mengakibatkan aliran keluar sumber daya ekonomi Pemerintah Kabupaten Batang.

Kewajiban diklasifikasikan dalam kewajiban jangka pendek dan kewajiban jangka panjang. Kewajiban jangka pendek merupakan kewajiban yang diharapkan dibayar dalam waktu 12 bulan setelah tanggal pelaporan. Kewajiban jangka panjang mencakup semua kewajiban yang harus dibayar kembali atau jatuh tempo lebih dari 12 bulan mendatang.

- 2) Kewajiban dicatat sebesar nilai nominal.
- 3) Kewajiban dalam mata uang asing dijabarkan dan dinyatakan dalam mata uang rupiah dengan menggunakan kurs tengah bank sentral pada tanggal neraca.

h. Pengukuran Ekuitas

- 1) Ekuitas adalah kekayaan bersih Pemerintah Kabupaten Batang yang merupakan selisih antara aset dan kewajiban Pemerintah Kabupaten Batang pada tanggal pelaporan;
- 2) Saldo ekuitas di neraca berasal dari saldo akhir ekuitas pada laporan perubahan ekuitas.



4. PENERAPAN KEBIJAKAN AKUNTANSI YANG BERKAITAN DENGAN KETENTUAN YANG ADA DALAM STANDAR AKUNTANSI PEMERINTAHAN (SAP) PADA PEMERINTAH KABUPATEN BATANG

a. Pengakuan Pendapatan LRA

Pengakuan pendapatan LRA ditentukan oleh Bendahara Umum Negara/Bendahara Umum Daerah sebagai pemegang otoritas dan bukan semata-mata oleh Rekening Kas Umum Negara/Rekening Kas Umum Daerah (RKUN/RKUD) sebagai salah satu tempat penampungannya. Oleh karena itu pendapatan diakui pada saat diterima pada Rekening Kas Umum Daerah perlu diinterpretasikan sebagai berikut:

- 1) Pendapatan kas yang telah diterima pada Rekening Kas Umum Daerah;
- 2) Pendapatan kas diakui saat diterima oleh bendahara penerimaan sebagai pendapatan daerah dan hingga tanggal pelaporan belum disetorkan ke Rekening Kas Umum Daerah, dengan ketentuan bendahara penerimaan tersebut merupakan bagian dari Bendahara Umum Daerah (BUD);
- 3) Pendapatan kas diakui saat diterima Unit SKPD, Satuan Kerja/SKPD dan digunakan langsung tanpa disetor ke Rekening Kas Umum Daerah, dengan syarat entitas penerima wajib melaporkannya kepada BUD untuk diakui sebagai pendapatan daerah;
- 4) Pendapatan kas yang berasal dari hibah langsung dalam/luar negeri yang digunakan untuk mendanai pengeluaran entitas dengan syarat entitas penerima wajib melaporkannya kepada BUD untuk diakui sebagai pendapatan;
- 5) Pendapatan kas yang diterima entitas lain di luar entitas pemerintah berdasarkan otoritas yang diberikan oleh BUD dan BUD mengakuinya sebagai pendapatan;
- 6) Jika bendahara penerimaan tersebut bukan merupakan bagian dari BUD maka pendapatan yang diterima oleh bendahara SKPD yang belum disetorkan ke kas daerah diakui sebagai pendapatan ditangguhkan.

Dalam hal Badan Layanan Umum Daerah, pendapatan diakui dengan mengacu pada peraturan perundang-undangan yang mengatur mengenai Badan Layanan Umum Daerah.

Pengembalian atas penerimaan LRA yang terjadi pada periode berjalan diakui sebagai pengurang Pendapatan LRA pada tahun terjadinya pengembalian pendapatan. Pengembalian pendapatan LRA pada tahun berikutnya setelah laporan keuangan disampaikan ke DPRD yang bersifat normal dan berulang dicatat sebagai pengurang pendapatan LRA pada tahun terjadinya pengembalian. Koreksi dan pengembalian pendapatan LRA pada tahun berikutnya setelah laporan keuangan disampaikan ke DPRD, yang bersifat tidak normal dan tidak berulang, dicatat sebagai pengurang saldo anggaran lebih pada periode ditemukannya koreksi dan pengembalian tersebut.

b. Pengakuan Belanja

- 1) Belanja menurut basis kas diakui pada saat kas dikeluarkan dari Rekening Kas Umum Daerah atau entitas pelaporan yang telah dipertanggungjawabkan;



- 2) Khusus pengeluaran melalui bendahara pengeluaran, pengakuannya terjadi pada saat pertanggungjawaban atas pengeluaran tersebut disahkan oleh unit yang mempunyai fungsi perbendaharaan di SKPKD;
- 3) Dalam hal Badan Layanan Umum Daerah, belanja diakui dengan mengacu pada peraturan perundangan yang mengatur mengenai Badan Layanan Umum Daerah;
- 4) Penerimaan kembali belanja yang terjadi pada periode berjalan dicatat sebagai pengurang belanja tahun berjalan;
- 5) Penerimaan kembali belanja pada tahun anggaran berikutnya dicatat sebagai penerimaan lain-lain LRA.

c. Pengakuan Pembiayaan

- 1) Pengakuan penerimaan pembiayaan ditentukan oleh Bendahara Umum Daerah (BUD) sebagai pemegang otoritas dan bukan semata-mata oleh Rekening Kas Umum Daerah sebagai salah satu tempat penampungan.
- 2) Pengakuan pengeluaran pembiayaan ditentukan oleh BUD sebagai pemegang otoritas dan bukan semata-mata oleh Rekening Kas Umum Daerah sebagai salah satu sumber pengeluaran.

d. Pengakuan Pendapatan LO

- 1) Pendapatan LO diakui pada saat:
 - (1) Pemerintah Daerah memiliki hak atas pendapatan;
 - (2) Pemerintah Daerah menerima kas yang berasal dari Pendapatan.
- 2) Pendapatan LO yang diperoleh untuk beberapa periode, maka pengakuannya dialokasikan untuk setiap periode pelaporan, kecuali pendapatan LO yang berasal dari Ijin Gangguan (HO), Ijin Mendirikan Bangunan (IMB) dan Ijin Trayek maka pendapatan tersebut diakui seluruhnya pada saat kas diterima oleh Kas Daerah;
- 3) Pendapatan LO yang berasal dari Badan Penyelenggara Jaminan Sosial Kesehatan (BPJS) diakui pada saat pengajuan klaim ke BPJS dan jika klaim yang diterima tidak sesuai pengajuan maka dibuatkan jurnal koreksi;
- 4) Pendapatan sekolah yang berasal dari APBD Provinsi, APBN, Komite Sekolah dan BOS diakui oleh Pemerintah Daerah pada saat dana tersebut masuk ke rekening sekolah.
- 5) Pengakuan pendapatan pajak yang dipungut dengan metode *self assesment* diakui pada saat realisasi kas diterima di kas daerah tanpa terlebih dahulu diterbitkannya surat ketetapan.
- 6) Pengakuan pendapatan pajak yang dipungut dengan metode *official assesment* diakui pada saat telah diterbitkannya surat ketetapan yang mempunyai kekuatan hukum.
- 7) Pendapatan transfer diakui bersamaan dengan diterimanya kas pada rekening kas umum daerah.

e. Pengakuan Beban



Beban diakui pada saat:

- 1) Timbulnya kewajiban adalah saat terjadinya peralihan hak dari pihak lain ke pemerintah tanpa diikuti keluarnya kas dari kas umum daerah.
- 2) Terjadinya konsumsi aset adalah saat pengeluaran kas kepada pihak lain yang tidak didahului timbulnya kewajiban dan/atau konsumsi aset non kas dalam kegiatan operasional Pemerintah.
- 3) Terjadinya penurunan manfaat ekonomis atau potensi jasa terjadi pada saat penurunan nilai aset sehubungan dengan penggunaan aset bersangkutan/berlalu waktu, contoh penyusutan atau amortisasi.

f. Pengakuan Aset

(1) Pengakuan Aset Lancar sebagai berikut:

- a) Kas dan setara kas diakui pada saat diterima atau dibayarkan atau pada saat kepemilikan dan/atau penguasaannya berpindah.
- b) Suatu pengeluaran kas atau aset dapat diakui sebagai investasi jangka pendek apabila memenuhi salah satu kriteria:
 - (1) Kemungkinan manfaat ekonomik dan manfaat sosial atau jasa potensial di masa yang akan datang atas suatu investasi tersebut dapat diperoleh pemerintah daerah.
 - (2) Nilai perolehan atau nilai wajar investasi dapat diukur secara memadai (*reliable*).
 - (3) Pengeluaran untuk perolehan investasi jangka pendek diakui sebagai pengeluaran kas Pemerintah Daerah dan tidak dilaporkan sebagai belanja dalam Laporan Realisasi Anggaran.
 - (4) Hasil investasi yang diperoleh dari investasi jangka pendek antara lain berupa bunga deposito, bunga obligasi dan deviden tunai diakui pada saat diperoleh dan dicatat sebagai Lain-lain Pendapatan Asli Daerah yang Sah.
- c) Pengakuan piutang terjadi pada saat penerbitan Surat Ketetapan tentang piutang; dan/atau telah diterbitkan surat penagihan dan telah dilaksanakan penagihan; dan/atau belum dilunasi sampai dengan akhir periode pelaporan.
- d) Pengakuan persediaan pada saat potensi manfaat ekonomi masa depan diperoleh Pemerintah Daerah dan mempunyai nilai atau biaya yang dapat diukur dengan andal pada saat diterima atau hak kepemilikannya dan/atau penguasaannya berpindah.

(2) Aset Non Lancar

a) Pengakuan Investasi Jangka Panjang

Suatu pengeluaran kas atau aset dapat diakui sebagai investasi apabila memenuhi salah satu kriteria:

- (1) Kemungkinan manfaat ekonomik dan manfaat sosial atau jasa potensial di masa yang akan datang atas suatu investasi tersebut dapat diperoleh Pemerintah;



(2) Nilai perolehan atau nilai wajar investasi dapat diukur secara memadai. Pengeluaran untuk memperoleh investasi jangka panjang diakui sebagai pengeluaran pembiayaan.

b) Pengakuan Aset Tetap

Aset Tetap diakui pada saat manfaat ekonomi masa depan dapat diperoleh dan nilainya dapat diukur dengan handal. Untuk dapat diakui sebagai aset tetap harus memenuhi kriteria sebagai berikut:

- (1) Berwujud;
- (2) Mempunyai manfaat lebih dari 12 (dua belas) bulan;
- (3) Biaya perolehan aset dapat diukur secara andal;
- (4) Tidak dimaksudkan untuk dijual dalam operasi normal entitas; dan
- (5) Diperoleh atau dibangun dengan maksud untuk digunakan.

c) Pengakuan Aset Lainnya

- (1) Aset kerjasama/kemitraan diakui pada saat terjadi perjanjian kerjasama/kemitraan, yaitu dengan perubahan klasifikasi aset dari aset tetap menjadi aset kerjasama/kemitraan.
- (2) Aset kerjasama/kemitraan berupa gedung dan/atau sarana berikut fasilitasnya, dalam rangka kerjasama Bangun Serah Guna (BSG) diakui pada saat pengadaan/pembangunan gedung dan/atau sarana berikut fasilitasnya selesai dan siap digunakan untuk digunakan/dioperasikan.
- (3) Aset tak berwujud diakui jika, dan hanya jika:
 - (a) Kemungkinan besar aset tersebut akan memberikan manfaat ekonomis dan/atau manfaat sosial di masa depan kepada entitas pelaporan atau entitas akuntansi;
 - (b) Mempunyai masa manfaat lebih dari 12 (dua belas) bulan;
 - (c) Biaya perolehan aset dapat diukur secara andal.

d) Pengakuan Kewajiban

- (1) Kewajiban diakui jika besar kemungkinan bahwa pengeluaran sumber daya ekonomi akan dilakukan atau telah dilakukan untuk menyelesaikan kewajiban yang ada sampai saat sekarang dan perubahan atas kewajiban tersebut mempunyai nilai penyelesaian yang dapat diukur dengan andal.
- (2) Kewajiban diakui pada saat dana pinjaman diterima dan/atau pada saat itu kewajiban timbul.
- (3) Kewajiban dapat timbul dari:
 - a) Transaksi dengan pertukaran (*exchange transactions*);



- b) Transaksi tanpa pertukaran (*non-exchange transactions*), sesuai hukum yang berlaku dan kebijakan yang diterapkan belum lunas dibayar sampai dengan saat tanggal pelaporan;
 - c) Kejadian yang berkaitan dengan Pemerintah (*government-related events*); dan
 - d) Kejadian yang diakui Pemerintah (*government-acknowledged events*).
- (4) Dalam transaksi dengan pertukaran, kewajiban diakui ketika Pemerintah Daerah menerima barang atau jasa sebagai ganti janji untuk memberikan uang atau sumber daya lain di masa mendatang.
- (5) Dalam transaksi tanpa pertukaran, suatu kewajiban diakui atas jumlah terutang yang belum dibayar pada tanggal pelaporan.
- (6) Kewajiban diakui, dalam hubungannya dengan kejadian yang berkaitan dengan Pemerintah, dengan basis yang sama dengan kejadian yang timbul dari transaksi dengan pertukaran.
- (7) Kewajiban diakui, dalam kaitannya dengan kejadian yang diakui Pemerintah, apabila memenuhi kriteria berikut:
- a) Badan legislatif telah menyetujui atau mengotorisasi sumber daya yang akan digunakan;
 - b) Transaksi dengan pertukaran timbul atau jumlah transaksi tanpa pertukaran belum dibayar pada tanggal pelaporan.



BAB V

KEBIJAKAN KEUANGAN PEMERINTAH DAERAH DALAM PENANGANAN COVID 19

Pada tahun 2020 pemerintah telah menetapkan Pandemi Covid-19 sebagai bencana non alam tingkat nasional. Pada akhir bulan Maret 2020, pemerintah menerbitkan Peraturan Pemerintah Pengganti Undang-Undang (Perppu) Nomor 1 tahun 2020 tentang Kebijakan Keuangan Negara dan Stabilitas Sistem Keuangan untuk penanganan Pandemi Corona Virus Disease 2019 (Covid-19) dan/atau Dalam Rangka Menghadapi Ancaman yang Membahayakan Perekonomian Nasional dan /atau Stabilitas Sistem Keuangan, sebagaimana telah ditetapkan menjadi Undang-undang Nomor 2 Tahun 2020 pada tanggal 16 Mei 2020. Perppu ini memberikan kekuasaan yang luas bagi Pemerintah untuk mengambil langkah dan kebijakan yang diperlukan sebagai dampak Pandemi Covid – 19 tidak meluas dan segera dapat diatasi.

Dampak dari adanya pandemic corona virus disease 2019 (Covid-19) terhadap Anggaran Pendapatan dan Belanja Daerah (APBD) Kabupaten Batang tahun anggaran 2020 adalah adanya refocusing dan realokasi anggaran guna percepatan penanganan covid – 19 sesuai dengan beberapa ketentuan terkait realokasi anggaran baik yang bersumber dari dana transfer maupun penyesuaian pendapatan daerah dan belanja daerah.

Dari hasil refocusing dan realokasi APBD Kabupaten Batang TA 2020 yang termuat pada Peraturan Bupati Batang Nomor 39 tahun 2020 tentang perubahan keempat atas Peraturan Bupati Batang Nomor 67 tahun 2019 tentang Penjabaran Anggaran Pendapatan dan Belanja Daerah Kabupaten Batang Tahun Anggaran 2020 diperoleh anggaran penanganan covid – 19 sebesar Rp78.563.745.636,00.

Belanja penanganan covid – 19 tersebut difokuskan untuk 3 (tiga) kelompok bidang:

- a. Belanja bidang kesehatan dan hal lain terkait kesehatan dalam rangka pencegahan dan/atau penanganan covid – 19 sebesar Rp21.835.670.250,00;
- b. Penyediaan Jaring Pengaman Sosial sebesar Rp54.347.575.386,00;
- c. Penanganan Dampak Ekonomi sebesar Rp2.380.500.000,00.



Selanjutnya dalam Peraturan Daerah Kabupaten Batang Nomor 7 tahun 2020 tentang Perubahan Anggaran Pendapatan dan Belanja Daerah Tahun Anggaran 2020 dan Peraturan Bupati Batang Nomor 80 tahun 2020 tentang Perubahan atas Peraturan Bupati Batang Nomor 69 tahun 2020 tentang Penjabaran Perubahan Anggaran Pendapatan dan Belanja Daerah Kabupaten Batang Tahun 2020, anggaran untuk penanganan covid -19 bertambah karena:

- a. Adanya alokasi Dana Transfer Dana Insentif Daerah (DID) Tambahan periode kedua yaitu sebesar Rp15.736.961.000,00;
- b. Dana Transfer DAK Non Fisik Bantuan Operasional Kesehatan (BOK) Tambahan untuk insentif tenaga kesehatan sebesar Rp5.310.000.000,00;
- c. Dana Transfer DAK Non Fisik Bantuan Operasional Kesehatan (BOK) tambahan untuk insentif tenaga kesehatan yang kedua sebesar Rp2.124.000.000,00.

Sehingga komponen belanja penanganan covid-19 menjadi sebesar Rp86.772.285.350,00 dengan perincian sebagai berikut:

- a. Belanja Bidang Kesehatan dan hal lain terkait kesehatan dalam rangka pencegahan dan/atau penanganan covid-19 sebesar Rp33.509.307.350,00;
- b. Penyediaan Jaring pengaman social sebesar Rp35.545.517.000,00;
- c. Penanganan Dampak Ekonomi sebesar Rp17.717.461.000,00.

Berikut kami sampaikan dasar hukum perjalanan refocusing dan realokasi APBD Kabupaten Batang tahun anggaran 2020:

- a. Perda No.14 Tahun 2019 Tentang APBD Kab. Batang Tahun Anggaran 2020.
- b. Perbup No.67 Tahun 2019 Tentang Penjabaran APBD Kab. Batang Tahun Anggaran 2020.
- c. Perubahan 1 Perbup Nomor 8 Tahun 2020 tanggal 11 Pebruari 2020.

Surat Bupati Batang No.900/0440/2020 tanggal 14 Pebruari 2020 perihal Pemberitahuan Perubahan Perbup Tentang Penjabaran APBD Kab. Batang Tahun Anggaran 2020. Penyesuaian kegiatan OPD pada:

- DAK Fisik Rp102.859.168.000,00;
- DAK Non Fisik Rp174.836.179.000,00;
- Bantuan Keuangan Propinsi Rp15.662.000.000,00.

- d. Perubahan 2 Perbup Nomor 16 Tahun 2020 tanggal 30 Maret 2020.

Surat Bupati Batang No.900/0755/2020 tanggal 3 April 2020 perihal Pemberitahuan Perubahan Perbup Tentang Penjabaran APBD Kab. Batang Tahun Anggaran 2020. Penyesuaian kegiatan OPD pada:

- DBHCHT Rp. 7.807.390.000,00;
- Dinkes, RSUD Batang dan puskesmas melakukan perubahan kegiatan mengacu pada Juknis DAK untuk penanganan covid-19.

- e. Perubahan 3 Perbup Nomor 20 Tahun 2020 tanggal 17 April 2020.

Surat Bupati Batang No.900/0755/2020 tanggal 22 April 2020 perihal Pemberitahuan Perubahan Perbup Tentang Penjabaran APBD Kab. Batang Tahun



Anggaran 2020. Penyesuaian kegiatan OPD dengan refocusing dan realokasi yaitu:

- OPD melakukan efisiensi pada program kegiatan sebesar 15% yang bersumber dari APBD;
- Dinkes, RSUD Batang, Puskesmas, BPBD, Satpol PP mendapat tambahan alokasi anggaran dari efisiensi tersebut guna penanganan covid-19;
- Adapun anggaran yang belum terpakai dari hasil efisiensi tersebut sementara ditampung dalam rekening belanja tidak terduga.

- f. Inpres No.4 Tahun 2020 tentang Refocusing Kegiatan dan Realokasi Anggaran Dalam Rangka Percepatan Penanganan Covid-19.
- g. PMDN No 20 Tahun 2020 Tentang Percepatan Penanganan Covid-19 di lingkungan pemerintah daerah.
- h. KB MDN No. 119/2813/SJ dan MENKEU No. 177/KMK.07/2020 tentang Percepatan Penyesuaian Anggaran APBD Tahun 2020 Dalam Rangka Penanganan Covid-19 Pengamanan Daya Beli Masyarakat dan Perekonomian Nasional.
- i. PMK No.35.07/2020 tentang TKDD Dalam Rangka Menangani Pandemi Covid-19.
- j. Perubahan 4 Perbup Nomor 39 tahun 2020 tanggal 2 Juni 2020.

Surat Bupati Batang No.900/1015/2020 tanggal 5 Juni 2020 perihal Pemberitahuan Perubahan Perbup Tentang Penjabaran APBD Kab. Batang Tahun Anggaran 2020. Penyesuaian kegiatan OPD pada:

- Semua OPD melakukan rasionalisasi anggaran pada program kegiatan;
- Hasil rasionalisasi anggaran masuk dalam rekening belanja tidak terduga.

- k. Perubahan 5 Perbup Nomor 48 Tahun 2020 tanggal 17 Juli 2020.

Surat Bupati Batang No.900/1331/2020 tanggal 23 Juli 2020 perihal Pemberitahuan Perubahan Perbup Tentang Penjabaran APBD Kab. Batang Tahun Anggaran 2020. Penyesuaian kegiatan OPD pada:

- Semua OPD melakukan rasionalisasi anggaran pada program kegiatan masing-masing;
- Disdikbud melakukan penyesuaian pagu dan alokasi BOS;
- DPUPR, DPRKP, Disparpora dan Dinkes menyesuaikan pagu dan Juknis DAK.

- l. Perubahan 6 Perbup Nomor 54 Tahun 2020 tanggal 10 Agustus 2020.

Surat Bupati Batang No.900/1015/2020 tanggal Agustus 2020 perihal Pemberitahuan Perubahan Perbup Tentang Penjabaran APBD Kab. Batang Tahun Anggaran 2020. Penyesuaian kegiatan OPD pada:

- Mengakomodir pendapatan bantuan keuangan dari propinsi
- Memasang belanja bantuan keuangan dari Propinsi Jawa Tengah.

- m. Perubahan 7 Perbup Nomor 69 Tahun 2020 tentang Penjabaran Perubahan APBD Tahun Anggaran 2020 tanggal 23 Oktober 2020.



- n. Perubahan 8 Perbup Nomor 80 Tahun 2020 tentang Perubahan Atas Peraturan Bupati Batang Nomor 69 Tahun 2020 tentang Penjabaran Perubahan APBD Kabupaten Batang Tahun Anggaran 2020 tanggal 23 Desember 2020.

Berdasarkan dasar hukum diatas, maka dapat dijelaskan perjalanan refofusing dan realokasi APBD Kabupaten Batang tersebut pada tabel berikut:



Pemerintah Kabupaten Batang
Catatan atas Laporan Keuangan
 Untuk Tahun yang Berakhir 31 Desember 2020

URAIAN	PERDA	PERBUP	PERBUP
	NO. 14 TAHUN 2019	NO. 8 TAHUN 2020	NO. 16 TAHUN 2020
	PENETAPAN APBD	PERUBAHAN I	PERUBAHAN II
PENDAPATAN	1.840.617.425.977,00	1.867.759.821.977,00	1.868.478.184.977,00
PENDAPATAN ASLI DAERAH	246.398.162.977,00	246.398.162.977,00	246.398.162.977,00
Pendapatan Pajak Daerah	79.975.000.000,00	79.975.000.000,00	79.975.000.000,00
Hasil Retribusi Daerah	18.566.493.700,00	18.566.493.700,00	18.566.493.700,00
Hasil Pengelolaan Kekayaan Daerah yang Dipisahkan	11.153.980.293,00	11.153.980.293,00	11.153.980.293,00
Lain-lain Pendapatan Asli Daerah yang Sah	136.702.688.984,00	136.702.688.984,00	136.702.688.984,00
DANA PERIMBANGAN	1.142.714.564.000,00	1.154.194.960.000,00	1.154.913.323.000,00
Bagi Hasil Pajak/Bagi Hasil Bukan Pajak	40.829.780.000,00	40.829.780.000,00	41.548.143.000,00
Dana Alokasi Umum	835.669.833.000,00	835.669.833.000,00	835.669.833.000,00
Dana Alokasi Khusus	266.214.951.000,00	277.695.347.000,00	277.695.347.000,00
LAIN-LAIN PENDAPATAN DAERAH YANG SAH	451.504.699.000,00	467.166.699.000,00	467.166.699.000,00
Dana Bagi Hasil Paj a dari Prov insi dan Pemerintah Daerah Lainnya	107.921.326.000,00	107.921.326.000,00	107.921.326.000,00
Bantuan Keuangan dari Provinsi atau Pemerintah Daerah Lainnya	-	15.662.000.000,00	15.662.000.000,00
Dana Desa	195.614.218.000,00	195.614.218.000,00	195.614.218.000,00
Dana BOS	69.433.400.000,00	69.433.400.000,00	69.433.400.000,00
Dana Insentif Daerah (DID)	78.535.755.000,00	78.535.755.000,00	78.535.755.000,00
BELANJA	1.890.617.425.977,00	1.917.759.821.977,00	1.918.478.184.977,00
BELANJA TIDAK LANGSUNG	1.163.336.380.647,00	1.160.603.132.647,00	1.160.603.132.647,00
Belanja Pegawai	738.806.641.383,00	729.425.718.383,00	729.425.718.383,00
Belanja Hibah	71.380.315.000,00	72.139.115.000,00	72.139.115.000,00
Belanja Bantuan Sosial	30.019.350.000,00	35.446.225.000,00	35.446.225.000,00
Belanja Bagi Hasil kepada Provinsi/Kabupaten/Kota dan Pemerintah Desa	9.262.497.000,00	9.262.497.000,00	9.262.497.000,00
Belanja Bantuan Keuangan kepada Provinsi/Kabupaten/Kota dan Pemerintah Desa	311.867.577.264,00	312.329.577.264,00	312.329.577.264,00
Belanja Tidak Terduga	2.000.000.000,00	2.000.000.000,00	2.000.000.000,00
BELANJA LANGSUNG	727.281.045.330,00	757.156.689.330,00	757.875.052.330,00
Belanja Pegawai	83.314.928.520,00	84.742.356.520,00	84.779.946.520,00
Belanja Barang dan Jasa	434.123.309.086,00	435.836.815.743,00	441.985.490.643,00
Belanja Modal	209.842.807.724,00	236.577.517.067,00	231.109.615.167,00
SURPLUS/(DEFISIT)	(50.000.000.000,00)	(50.000.000.000,00)	(50.000.000.000,00)
PEMBIAYAAN DAERAH	120.000.000.000,00	120.000.000.000,00	120.000.000.000,00
PENERIMAAN PEMBIAYAAN DAERAH	85.000.000.000,00	85.000.000.000,00	85.000.000.000,00
Sisa Lebih Perhitungan Anggaran Tahun Anggaran Sebelumnya	55.000.000.000,00	55.000.000.000,00	55.000.000.000,00
Penerimaan Pinjaman Daerah	30.000.000.000,00	30.000.000.000,00	30.000.000.000,00
PENGELUARAN PEMBIAYAAN DAERAH	35.000.000.000,00	35.000.000.000,00	35.000.000.000,00
Peny ertaan Modal (Inv estasi) Pemerintah Daerah	5.000.000.000,00	5.000.000.000,00	5.000.000.000,00
Pembayar an Pokok Utang	30.000.000.000,00	30.000.000.000,00	30.000.000.000,00
PEMBIAYAAN NETTO	50.000.000.000,00	50.000.000.000,00	50.000.000.000,00
SISA LEBIH PEMBIAYAAN ANGGARAN TAHUN BERKENAAN	-	-	-



Pemerintah Kabupaten Batang
Catatan atas Laporan Keuangan
 Untuk Tahun yang Berakhir 31 Desember 2020

URAIAN	PERBUP	PERBUP	PERBUP
	NO. 20 TAHUN 2019	NO. 39 TAHUN 2020	NO. 48 TAHUN 2020
	PERUBAHAN III	PERUBAHAN IV	PERUBAHAN V
PENDAPATAN	1.868.478.184.977,00	1.606.888.055.771,00	1.691.572.278.771,00
PENDAPATAN ASLI DAERAH	246.398.162.977,00	194.235.773.771,00	218.685.773.771,00
Pendapatan Pajak Daerah	79.975.000.000,00	60.745.526.225,00	60.745.526.225,00
Hasil Retribusi Daerah	18.566.493.700,00	14.414.079.269,00	14.414.079.269,00
Hasil Pengelolaan Kekayaan Daerah yang Dipisahkan	11.153.980.293,00	11.153.980.293,00	11.153.980.293,00
Lain-lain Pendapatan Asli Daerah yang Sah	136.702.688.984,00	107.922.187.984,00	132.372.187.984,00
DANA PERIMBANGAN	1.154.913.323.000,00	1.001.233.595.000,00	1.020.839.218.000,00
Bagi Hasil Pajak/Bagi Hasil Bukan Pajak	41.548.143.000,00	34.092.539.000,00	33.571.310.000,00
Dana Alokasi Umum	835.669.833.000,00	753.352.485.000,00	753.352.485.000,00
Dana Alokasi Khusus	277.695.347.000,00	213.788.571.000,00	233.915.423.000,00
LAIN-LAIN PENDAPATAN DAERAH YANG SAH	467.166.699.000,00	411.418.687.000,00	452.047.287.000,00
Dana Bagi Hasil Paj a dari Provinsi dan Pemerintah Daerah Lainnya	107.921.326.000,00	107.921.326.000,00	107.921.326.000,00
Bantuan Keuangan dari Provinsi atau Pemerintah Daerah Lainnya	15.662.000.000,00	612.000.000,00	4.507.000.000,00
Dana Desa	195.614.218.000,00	193.031.345.000,00	193.031.345.000,00
Dana BOS	69.433.400.000,00	38.718.600.000,00	75.452.200.000,00
Dana Insentif Daerah (DID)	78.535.755.000,00	71.135.416.000,00	71.135.416.000,00
BELANJA	1.918.478.184.977,00	1.656.888.055.771,00	1.747.137.936.683,00
BELANJA TIDAK LANGSUNG	1.189.510.912.913,00	1.154.140.985.192,00	1.136.827.949.722,00
Belanja Pegawai	724.192.473.263,00	703.132.448.542,00	682.227.288.072,00
Belanja Hibah	72.239.115.000,00	66.945.015.000,00	66.945.015.000,00
Belanja Bantuan Sosial	35.239.675.000,00	16.722.550.000,00	20.314.675.000,00
Belanja Bagi Hasil kepada Provinsi/Kabupaten/Kota dan Pemerintah Desa	9.262.497.000,00	9.262.497.000,00	9.262.497.000,00
Belanja Bantuan Keuangan kepada Provinsi/Kabupaten/Kota dan Pemerintah Desa	312.229.577.264,00	301.730.899.264,00	301.730.899.264,00
Belanja Tidak Terduga	36.347.575.386,00	56.347.575.386,00	56.347.575.386,00
BELANJA LANGSUNG	728.967.272.064,00	502.747.070.579,00	610.309.986.961,00
Belanja Pegawai	88.757.346.270,00	85.262.846.270,00	105.836.254.528,00
Belanja Barang dan Jasa	429.829.722.976,00	306.424.724.343,00	353.827.906.545,00
Belanja Modal	210.380.202.818,00	111.059.499.966,00	150.645.825.888,00
SURPLUS/(DEFISIT)	(50.000.000.000,00)	(50.000.000.000,00)	(55.565.657.912,00)
PEMBIAYAAN DAERAH	120.000.000.000,00	120.000.000.000,00	125.565.657.912,00
PENERIMAAN PEMBIAYAAN DAERAH	85.000.000.000,00	85.000.000.000,00	90.565.657.912,00
Sisa Lebih Perhitungan Anggaran Tahun Anggaran Sebelumnya	55.000.000.000,00	55.000.000.000,00	60.565.657.912,00
Penerimaan Pinjaman Daerah	30.000.000.000,00	30.000.000.000,00	30.000.000.000,00
PENGELUARAN PEMBIAYAAN DAERAH	35.000.000.000,00	35.000.000.000,00	35.000.000.000,00
Penyertaan Modal (Investasi) Pemerintah Daerah	5.000.000.000,00	5.000.000.000,00	5.000.000.000,00
Pembayaran Pokok Utang	30.000.000.000,00	30.000.000.000,00	30.000.000.000,00
PEMBIAYAAN NETTO	50.000.000.000,00	50.000.000.000,00	55.565.657.912,00
SISA LEBIH PEMBIAYAAN ANGGARAN TAHUN BERKENAAN	-	-	-



Pemerintah Kabupaten Batang
Catatan atas Laporan Keuangan
 Untuk Tahun yang Berakhir 31 Desember 2020

URAIAN	PERBUP	PERBUP	PERBUP
	NO. 54 TAHUN 2019	NO. 69 TAHUN 2020	NO. 80 TAHUN 2020
	PERUBAHAN VI	PERUBAHAN VII	PERUBAHAN VIII
PENDAPATAN	1.492.322.278.771,00	1.726.312.716.297,00	1.728.436.716.297,00
PENDAPATAN ASLI DAERAH	218.685.773.771,00	225.961.233.297,00	225.961.233.297,00
Pendapatan Pajak Daerah	60.745.526.225,00	64.745.526.225,00	64.745.526.225,00
Hasil Retribusi Daerah	14.414.079.269,00	14.750.084.769,00	14.750.084.769,00
Hasil Pengelolaan Kekayaan Daerah yang Dipisahkan	11.153.980.293,00	13.231.847.500,00	13.231.847.500,00
Lain-lain Pendapatan Asli Daerah yang Sah	132.372.187.984,00	133.233.774.803,00	133.233.774.803,00
DANA PERIMBANGAN	810.839.218.000,00	1.020.839.218.000,00	1.022.963.218.000,00
Bagi Hasil Pajak/Bagi Hasil Bukan Pajak	33.571.310.000,00	33.571.310.000,00	33.571.310.000,00
Dana Alokasi Umum	753.352.485.000,00	753.352.485.000,00	753.352.485.000,00
Dana Alokasi Khusus	23.915.423.000,00	233.915.423.000,00	236.039.423.000,00
LAIN-LAIN PENDAPATAN DAERAH YANG SAH	462.797.287.000,00	479.512.265.000,00	479.512.265.000,00
Dana Bagi Hasil Pajad dari Provinsi dan Pemerintah Daerah Lainnya	107.921.326.000,00	108.899.343.000,00	108.899.343.000,00
Bantuan Keuangan dari Provinsi atau Pemerintah Daerah Lainnya	15.257.000.000,00	15.257.000.000,00	15.257.000.000,00
Dana Desa	193.031.345.000,00	193.031.345.000,00	193.031.345.000,00
Dana BOS	75.452.200.000,00	75.452.200.000,00	75.452.200.000,00
Dana Insentif Daerah (DID)	71.135.416.000,00	86.872.377.000,00	86.872.377.000,00
BELANJA	1.748.634.702.180,00	1.840.041.280.802,86	1.842.165.280.802,86
BELANJA TIDAK LANGSUNG	1.127.574.715.219,00	1.136.392.383.041,00	1.136.392.383.041,00
Belanja Pegawai	682.227.288.072,00	677.612.799.844,00	677.612.799.844,00
Belanja Hibah	66.945.015.000,00	86.051.590.500,00	86.051.590.500,00
Belanja Bantuan Sosial	20.314.675.000,00	20.927.763.433,00	20.927.763.433,00
Belanja Bagi Hasil kepada Provinsi/Kabupaten/Kota dan Pemerintah Desa	9.262.497,00	9.262.497.000,00	9.262.497.000,00
Belanja Bantuan Keuangan kepada Provinsi/Kabupaten/Kota dan Pemerintah Desa	301.730.899.264,00	304.992.215.264,00	304.992.215.264,00
Belanja Tidak Terduga	56.347.575.386,00	37.545.517.000,00	37.545.517.000,00
BELANJA LANGSUNG	621.059.986.961,00	703.648.897.761,86	705.772.897.761,86
Belanja Pegawai	105.836.254.528,00	115.960.775.289,70	118.084.775.289,70
Belanja Barang dan Jasa	353.827.906.545,00	386.994.292.732,16	386.994.292.732,16
Belanja Modal	161.395.825.888,00	200.693.829.740,00	200.693.829.740,00
SURPLUS/(DEFISIT)	(55.565.657.912,00)	(113.728.564.505,86)	(113.728.564.505,86)
PEMBIAYAAN DAERAH	125.565.657.912,00		
PENERIMAAN PEMBIAYAAN DAERAH	90.565.657.912,00	157.728.564.506,86	157.728.564.506,86
Sisa Lebih Perhitungan Anggaran Tahun Anggaran Sebelumnya	60.565.657.912,00	122.728.564.506,86	122.728.564.506,86
Penerimaan Pinjaman Daerah	30.000.000.000,00	35.000.000.000,00	35.000.000.000,00
PENGELUARAN PEMBIAYAAN DAERAH	35.000.000.000,00	44.000.000.000,00	44.000.000.000,00
Penyertaan Modal (Investasi) Pemerintah Daerah	5.000.000.000,00	9.000.000.000,00	9.000.000.000,00
Pembayaran Pokok Utang	30.000.000.000,00	35.000.000.000,00	35.000.000.000,00
PEMBIAYAAN NETTO	55.565.657.912,00	113.728.564.505,86	113.728.564.505,86
SISA LEBIH PEMBIAYAAN ANGGARAN TAHUN BERKENAAN	-	-	-

Hal-hal khusus yang telah diterapkan dalam masa pandemi covid-19:

Pendapatan:

- Melakukan kalkulasi ulang dengan memetakan ulang target akibat pandemi covid 19;
- Menyesuaikan pendapatan dana transfer dari pemerintah pusat;
- Menyesuaikan pendapatan bagi hasil pajak dari propinsi.



Pemerintah Kabupaten Batang
Catatan atas Laporan Keuangan
 Untuk Tahun yang Berakhir 31 Desember 2020

Belanja:

- Rasionalisasi belanja tidak langsung (TPP-13 dan 14 ditiadakan);
- Refocusing dan rasionalisasi program kegiatan untuk penanganan covid-19 dan penyesuaian akibat penurunan dana transfer dari pusat;
- Hasil refocusing dan rasionalisasi sebagian besar ditempatkan di belanja tidak terduga dan lainnya untuk OPD yang menangani covid-19.

Adapun realisasi penggunaan anggaran penanganan covid -19 per OPD dan sumber dana sebagai berikut:

NO	URAIAN	JUMLAH (RECOFUSING) (Rp)	JUMLAH (APBDP)(Rp)	SUMBER DANA	JUMLAH (Rp)	REALISASI s.d 30 Desember 2020 (Rp)	PROSENTASE (%)
1	Belanja Bidang Kesehatan & hal lain terkait kesehatan dalam rangka pencegahan dan/atau penanganan COVID-19	21.835.670.250	33.509.307.350		33.509.307.350	30.900.624.262	92,22
	RSUD Limpung	3.096.432.000	3.346.432.000	DID	3.096.432.000	3.035.218.010	98,02
				DBHCHT	250.000.000	212.897.454	85,16
	15 Kecamatan	1.331.913.400	2.605.500.000	APBD	1.331.913.400	2.539.712.000	97,48
				APBD	1.273.586.600	-	-
	Dinas Kesehatan	4.992.181.250	12.426.181.250	DID	3.576.238.250	3.463.261.750	96,84
				DBHCHT	1.415.943.000	1.404.892.091	99,22
				DAK NF (BOKT)	7.434.000.000	7.400.681.089	99,55
	RSUD Batang	10.153.578.600	11.983.848.600	DID	7.730.578.600	6.912.779.282	89,42
				DBHCHT	1.300.000.000	612.780.232	47,14
				DAK	1.123.000.000	914.165.728	81,40
				APBD (BTT)	1.830.270.000	1.620.167.255	88,52
	Dinas Sosial	49.165.000	460.215.500	APBD	50.000.000	50.000.000	100,00
				ABPD	410.215.500	348.665.500	85,00
	bagian Hukum	162.500.000	-		-	-	-
	Satpol PP	1.458.000.000	1.758.000.000	DID	1.458.000.000	1.455.267.000	99,81
				DID Tambahan	300.000.000	182.260.000	60,75
	BPBD	591.900.000	761.630.000	APBD	591.900.000	425.091.351	71,82
				ABPD (BTT)	169.730.000	156.040.000	91,93
	Bagian Prokompim	-	100.000.000	DID Tambahan	100.000.000	99.245.520	99,25
	Disperindag	-	67.500.000	APBD	67.500.000	67.500.000	100,00
2	Penyediaan Jaringan Pengaman Sosial	54.347.575.386	35.545.517.000		35.545.517.000	19.451.306.035	54,72
	Belanja Tidak Terduga	-	11.339.149.000	DID	11.339.149.000	11.339.149.000	100,00
		-	24.206.368.000	APBD	24.206.368.000	8.112.157.035	33,51
3	Penanganan Dampak Ekonomi	2.380.500.000	17.717.461.000		17.717.461.000	17.452.960.300	98,51
	Disperindag (PPKD)	2.320.500.000	2.320.500.000	DID	2.320.500.000	2.320.500.000	100,00
	Dispaperta (PPKD)	60.000.000	60.000.000	DID	60.000.000	-	-
	Dispaperta	-	2.700.000.000	DID Tamba	2.700.000.000	2.580.919.400	95,59
	DLH	-	250.000.000	DID Tamba	250.000.000	242.121.000	96,85
	Disnaker	-	1.130.000.000	DID Tamba	1.130.000.000	1.112.898.800	98,49
	DPUPR	-	150.000.000	DID Tamba	150.000.000	144.450.900	96,30
	Dispermasdes/PPKD/Kecamatan	-	11.063.500.000	DID Tamba	11.063.500.000	11.052.070.200	99,90
	BPBD	-	43.461.000	DID Tamba	43.461.000	-	-
	JUMLAH	78.563.745.636	86.772.285.350		86.772.285.350	67.804.890.597	78,14

BAB VI

PENJELASAN POS-POS LAPORAN KEUANGAN PEMERINTAH DAERAH

Bab ini membahas secara rinci mengenai akun-akun yang terdapat pada laporan keuangan yang terdiri dari Laporan Realisasi Anggaran, Laporan Perubahan Saldo Anggaran Lebih, Neraca, Laporan Operasional, Laporan Arus Kas dan Laporan Perubahan Ekuitas.

1. LAPORAN REALISASI ANGGARAN

Laporan Realisasi Anggaran terdiri atas akun pendapatan, belanja dan pembiayaan. Rekapitulasi pendapatan, belanja dan pembiayaan untuk masing-masing SKPD disajikan pada **Lampiran 1** dan **2**.

Uraian selengkapnya masing-masing akun laporan realisasi anggaran adalah sebagai berikut:

1.a PENDAPATAN LRA

Pada TA 2020 pendapatan daerah dianggarkan sebesar Rp1.728.436.716.297,00 dan direalisasikan sebesar Rp1.733.087.893.276,46 atau 100,27% dari target yang telah ditetapkan. Perbandingan antara anggaran dan realisasi pendapatan dalam TA 2020 serta realisasi TA 2019 sebagai berikut:

Pendapatan	2020		2019
	Anggaran (Rp)	Realisasi (Rp)	Realisasi (Rp)
Pendapatan Asli Daerah	225.961.233.297,00	257.422.866.095,46	245.836.087.092,28
Pendapatan Transfer	1.427.023.283.000,00	1.395.005.131.783,00	1.444.647.049.585,00
Lain-lain Pendapatan yang Sah	75.452.200.000,00	80.659.895.398,00	79.475.065.739,00
Jumlah	1.728.436.716.297,00	1.733.087.893.276,46	1.769.958.202.416,28

Berdasarkan rincian di atas terlihat realisasi pendapatan daerah tahun 2020 bila dibandingkan dengan realisasi pendapatan Daerah tahun 2019 lebih kecil Rp36.870.309.139,82 atau 2,08%.





Realisasi pendapatan daerah tahun 2020 sebesar Rp1.733.087.893.276,46 tersebut sudah termasuk pendapatan dana BOS sebesar Rp80.634.910.000,00 dan telah sesuai dengan Peraturan Menteri Dalam Negeri Nomor 33 Tahun 2019 tentang Penyusunan APBD Tahun Anggaran 2020, pada APBD Kabupaten Batang TA 2020 dianggarkan pada Lain-lain Pendapatan Yang Sah.

Penjelasan untuk masing-masing jenis Pendapatan Daerah diuraikan sebagai berikut:

1.a.1) Pendapatan Asli Daerah

Pendapatan Asli Daerah (PAD) terdiri atas pajak daerah, retribusi daerah, hasil Pengelolaan kekayaan daerah yang dipisahkan, dan lain-lain PAD yang sah.

Realisasi PAD tahun 2020 serta perbandingannya dengan realisasi tahun 2019 sebagai berikut:

<i>Pendapatan Asli Daerah</i>	2020		2019
	Anggaran (Rp)	Realisasi (Rp)	Realisasi (Rp)
a) Pajak Daerah	64.745.526.225,00	80.127.474.719,00	82.565.684.654,00
b) Hasil Retribusi Daerah	14.750.084.769,00	15.820.320.564,00	16.743.633.968,00
c) Hasil Pengelolaan Kekayaan Daerah yang Dipisahkan	13.231.847.500,00	13.232.347.500,00	14.140.555.676,00
d) Lain-lain PAD yang Sah	133.233.774.803,00	148.242.723.312,46	132.386.212.794,28
Jumlah	225.961.233.297,00	257.422.866.095,46	245.836.087.092,28

Berdasarkan rincian di atas terlihat bahwa bila dibandingkan dengan anggarannya, realisasi PAD tahun 2020 lebih besar Rp31.461.632.798,46 atau 13,92%. Sedangkan bila dibandingkan dengan realisasi tahun 2019, realisasi PAD tahun 2020 lebih besar Rp11.586.779.003,18 atau meningkat 4,71%. Adapun penerimaan yang memberikan kontribusi terbesar terhadap PAD yaitu Lain-lain Pendapatan Asli Daerah yang Sah dengan kontribusi 57,59%.

Realisasi masing-masing jenis PAD TA 2020 dan 2019 diuraikan sebagai berikut:

1.a.1).a) Pajak Daerah

Pajak daerah merupakan jenis PAD yang tarifnya ditetapkan melalui Peraturan Daerah (Perda). Pendapatan pajak daerah Pemerintah Kabupaten Batang dikelola oleh Badan Pengelolaan Keuangan, Pendapatan dan Aset Daerah (BPKPAD).

Realisasi PAD selama TA 2020 dan 2019 adalah sebagai berikut:



Pemerintah Kabupaten Batang
Catatan atas Laporan Keuangan
Untuk Tahun yang Berakhir 31 Desember 2020

	2020		2019
	Anggaran (Rp)	Realisasi (Rp)	Realisasi (Rp)
Pendapatan Pajak Daerah:			
Pajak Hotel	396.020.000,00	441.153.776,00	537.979.254,00
Pajak Restoran	1.400.000.000,00	2.193.003.304,00	3.435.456.896,00
Pajak Hiburan	309.060.000,00	309.381.091,00	1.284.477.354,00
Pajak Reklame	833.926.225,00	975.145.900,00	1.268.496.250,00
Pajak Penerangan Jalan	28.900.000.000,00	32.190.152.441,00	32.736.155.240,00
Pajak Mineral Bukan Logam dan Batuan	350.000.000,00	396.084.400,00	604.550.500,00
Pajak Parkir	21.500.000,00	23.977.700,00	48.312.766,00
Pajak Air Tanah	1.300.000.000,00	1.451.931.000,00	659.704.946,00
Pajak Sarang Burung Walet	35.000.000,00	41.375.000,00	52.625.000,00
Pajak Bumi dan Bangunan P2	20.200.020.000,00	27.051.058.917,00	27.932.836.915,00
Bea Perolehan Hak atas Tanah dan	11.000.000.000,00	15.054.211.190,00	14.005.089.533,00
Jumlah	64.745.526.225,00	80.127.474.719,00	82.565.684.654,00

Berdasarkan rincian pajak daerah di atas terlihat bahwa bila dibandingkan dengan anggarannya, realisasi pajak daerah tahun 2020 lebih besar atau melebihi target sebesar Rp15.381.948.494,00 atau 23,76%.

Sedangkan bila dibandingkan dengan realisasi tahun 2019, realisasi pendapatan pajak daerah tahun 2020 lebih rendah Rp2.438.209.935,00 atau menurun 2,95%.

Semua pajak daerah realisasinya dapat melebihi target yang ditetapkan. Realisasi yang melebihi target terbesar adalah pajak restoran sebesar Rp2.193.003.304,00 atau lebih besar 56,64%, disusul Pajak Bea Perolehan Hak Atas Tanah dan Bangunan (BPHTB) sebesar Rp15.054.211.190,00 atau lebih besar 36,86% dan Pajak Bumi dan Bangunan Perdesaan dan Perkotaan (PBB P2) sebesar Rp27.051.058.917,00 atau lebih besar 33,92%.

Salah satu jenis pajak yang menjadi kewenangan Pemerintah Kabupaten Batang adalah PBB P2. Potensi pendapatan pajak PBB P2 pada tahun 2021 diantaranya adalah dari PLTU dan PT KAI.

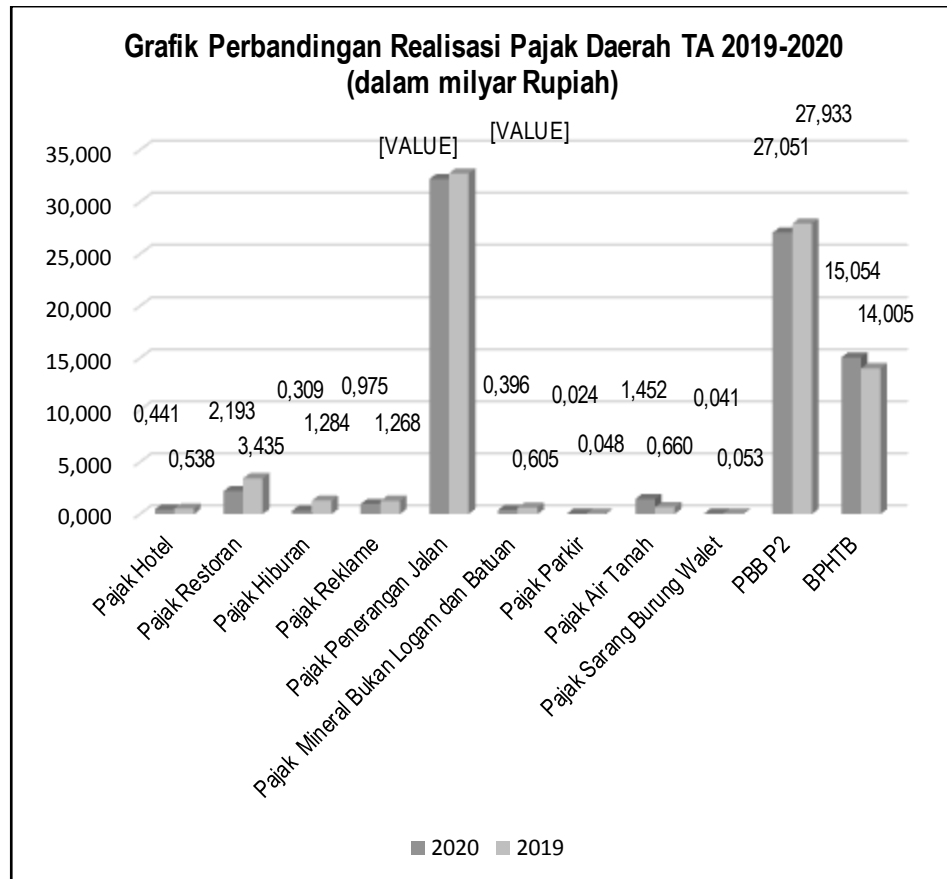
PT Bhimasena Power Indonesia (PT BPI), berdiri sejak tahun 2015 bergerak di bidang usaha mengembangkan, membangun dan mengoperasikan Pembangkit Listrik Tenaga Uap (PLTU) Batubara 2 x 1.000 MW yang akan memasok listrik ke PT PLN (Persero). Dalam hal ini PT BPI akan memainkan peran penting dalam pembangunan infrastruktur yang akan memenuhi sebagian kebutuhan listrik secara nasional, juga diharapkan membawa dampak ekonomi bagi Pemerintah Daerah Kabupaten Batang diantaranya adanya peningkatan pendapatan asli daerah dari sektor pajak. PT BPI telah memperoleh penguasaan atas tanah yang menjadi tempat usaha sekaligus sebagai objek pajak PBB P2 berupa bumi/tanah sejak tahun 2016 sampai tahun 2021, namun belum melakukan pembayaran pajak atas objek berupa bangunan. PT BPI sesuai ketentuan peraturan perundang-undangan tentang pajak daerah telah memenuhi syarat untuk dipungut PBB P2, baik ditinjau dari aspek objek pajak (tanah dan bangunan) maupun subjek pajak (PT BPI sebagai badan hukum perdata).



Berdasarkan hasil perhitungan potensi PBB P2 atas bangunan PT BPI, diketahui bahwa potensi pajak yang sudah dihitung adalah sebesar Rp50.571.031.695,00. Perhitungan tersebut didasarkan atas jenis dan luasan bangunan serta Rencana Anggaran Biaya (RAB) PT BPI pada saat mengajukan IMB yang diinput melalui aplikasi SISMIOP sehingga dihasilkan NJOP. Perhitungan tersebut masih berupa estimasi karena masih perlu diklarifikasi dan validasi lebih lanjut kepada PT BPI, khususnya untuk pekerjaan yang penyelesaiannya belum 100%.

Sedangkan potensi pendapatan pajak PBB P2 dari PT KAI dapat diketahui bahwa PT KAI memiliki aset tanah seluas 616.984 M² dan bangunan seluas 10.111 M². Data aset tersebut merupakan objek pajak PBB P2 sesuai dengan Peraturan Daerah Kabupaten Batang Nomor 3 Tahun 2019 tentang Pajak Daerah. Potensi pajak atas tanah dan bangunan PT KAI tersebut adalah sebesar Rp268.358.624,00 dan sudah ada ketetapan ditahun 2021.

Adapun rincian pendapatan PBB P2 tahun 2020 dan 2019 tercantum dalam **Lampiran 3**.



1.a.1).b) Retribusi Daerah

Retribusi daerah merupakan PAD yang tarifnya ditetapkan melalui Peraturan Daerah (Perda). Pendapatan retribusi daerah dikelola oleh masing-masing SKPD penghasil, dengan realisasi pada TA 2020 dan 2019 adalah sebagai berikut:



Pemerintah Kabupaten Batang
Catatan atas Laporan Keuangan
Untuk Tahun yang Berakhir 31 Desember 2020

	2020		2019
	Anggaran (Rp)	Realisasi (Rp)	Realisasi (Rp)
Hasil Retribusi Daerah:			
Retribusi Jasa Umum			
Retribusi Pelayanan Kesehatan	50.000.000,00	72.159.500,00	64.902.500,00
Retribusi Pelayanan persampahan/ kebersihan	384.363.600,00	348.998.100,00	426.015.500,00
Retribusi Pelayanan Parkir di Tepi Jln	725.000.000,00	772.403.000,00	1.097.446.000,00
Retribusi Pelayanan Pasar	2.371.000.000,00	2.465.027.940,00	2.400.538.060,00
Retribusi Pengujian Kendm Bermotor	397.797.000,00	427.698.200,00	572.404.000,00
Retribusi Pengendalian Menara Telekomunikasi	400.000.000,00	655.331.250,00	525.525.000,00
Retribusi pelayanan tera/tera ulang	20.000.000,00	44.986.200,00	50.064.000,00
	4.348.160.600,00	4.786.604.190,00	5.136.895.060,00
Retribusi Jasa Usaha			
Retribusi Pemakaian Kekayaan Daerah	2.469.319.400,00	2.713.796.362,00	3.359.638.496,00
Retribusi Tempat Pelelangan Ikan	4.179.085.831,00	3.478.488.949,00	3.557.470.638,00
Retribusi terminal	82.777.100,00	100.235.900,00	135.529.100,00
Retribusi Tempat Khusus Parkir	159.125.550,00	201.512.000,00	342.835.000,00
Retribusi Penyediaan dan/atau Penyedotan kakus	59.285.000,00	53.910.000,00	44.625.000,00
Retribusi Rumah Potong Hewan	61.300.000,00	61.305.000,00	75.266.500,00
Retribusi Tempat Rekreasi dan Olahraga	1.175.031.288,00	2.086.145.063,00	2.615.846.174,00
	8.185.924.169,00	8.695.393.274,00	10.131.210.908,00
Retribusi Perizinan Tertentu			
Retribusi Izin Mendirikan Bangunan	1.747.000.000,00	1.561.213.100,00	1.035.385.000,00
Retribusi Izin Trayek	19.000.000,00	11.180.000,00	13.895.000,00
Retribusi IMTA	450.000.000,00	765.930.000,00	426.248.000,00
	2.216.000.000,00	2.338.323.100,00	1.475.528.000,00
Jumlah Hasil Retribusi Daerah	14.750.084.769,00	15.820.320.564,00	16.743.633.968,00

Berdasarkan tabel tersebut terlihat bahwa bila dibandingkan dengan anggarannya, realisasi hasil retribusi daerah tahun 2020 lebih besar Rp1.070.235.795,00 dari target atau 7,26%.

Sedangkan bila dibandingkan dengan realisasi pendapatan retribusi daerah tahun 2019, realisasi pendapatan retribusi daerah tahun 2020 lebih kecil Rp923.313.404,00 atau 5,51%.

Rincian pendapatan retribusi daerah tahun 2020 dan 2019 untuk masing-masing SKPD dapat dilihat pada **Lampiran 4**.

Pada lampiran tersebut dapat dilihat SKPD yang memberikan kontribusi retribusi yang terbesar adalah Dinas Kelautan, Perikanan dan Peternakan (Dislutkannak) sebesar Rp3.601.960.389,00, Dinas Perindustrian, Perdagangan, Koperasi dan UKM (Disperindagkop UKM) sebesar Rp3.106.822.240,00. kemudian disusul Dinas Penanaman Modal dan Pelayanan Perijinan Satu Pintu (DPMPTSP) sebesar Rp2.338.323.100,00

Retribusi Ijin Trayek pada Dinas Penanaman Modal dan Pelayanan Perijinan Satu Pintu (DPMPTSP) dibandingkan anggarannya realisasinya sebesar Rp11.180.000 atau 58,84%. Tidak tercapainya target dikarenakan berkurangnya jumlah armada yang beroperasi sehingga tidak memperpanjang surat-suratnya.

Sedangkan retribusi tempat Pelelangan Ikan pada Dinas Kelautan dan Perikanan (Dislutkannak) dibandingkan anggarannya realisasinya sebesar



Rp3.478.488.949,00 atau 83,24%. Tidak tercapainya target tersebut dikarenakan tahun 2020 sering terjadi cuaca yang ekstrim dan gelombang tinggi sehingga terjadi penurunan pendapatan retribusi TPI karena nelayan banyak tidak melaut.

Realisasi pendapatan retribusi daerah yang masih berada di bendahara penerimaan per 31 Desember 2020 dan 2019 terinci sebagai berikut:

Kas di Bendahara Penerimaan	2020	2019
	Realisasi (Rp)	Realisasi (Rp)
Dinas Perhubungan	251.700,00	223.000,00
Disparpora	44.776.313,00	71.242.324,00
Disperindagkop dan UKM	8.409.100,00	3.875.000,00
Dislutkannak	71.043.995,00	1.051.537,00
BPKPAD	-	461.943,00
	124.481.108,00	76.853.804,00

1.a.1.c) Hasil Pengelolaan Kekayaan Daerah yang Dipisahkan

Hasil pengelolaan kekayaan daerah yang dipisahkan, merupakan penerimaan PAD yang berasal dari hasil penyertaan modal Pemerintah Kabupaten Batang berupa bagian laba dari lembaga keuangan bank dan bukan bank, serta perusahaan daerah berupa deviden. Rincian realisasi hasil pengelolaan kekayaan daerah yang dipisahkan tahun 2020 dan 2019 adalah sebagai berikut:

Hasil Pengelolaan Kekayaan Daerah yang Dipisahkan	2020		2019
	Anggaran (Rp)	Realisasi (Rp)	Realisasi (Rp)
<i>Bagian Laba atas Penyertaan Modal</i>			
Perusahaan Daerah Air Minum (PDAM)	5.583.554.190,00	5.583.554.190,00	7.352.420.464,00
PT Bank Pembangunan Daerah Jawa Tengah	6.433.196.634,00	6.433.196.634,00	5.924.678.007,00
PD BPR/BKK Batang	796.613.646,00	796.613.646,00	622.295.885,00
PD BPR Bapera	414.883.030,00	414.883.030,00	237.561.320,00
Koperasi Serba Usaha Batang Cemerlang	3.600.000,00	4.100.000,00	3.600.000,00
Jumlah	13.231.847.500,00	13.232.347.500,00	14.140.555.676,00

Realisasi penerimaan hasil pengelolaan kekayaan daerah yang dipisahkan lebih besar Rp500.000,00 dari anggaran yang ditetapkan dan lebih kecil Rp908.208.176,00 atau 6,42% dari tahun 2019.

Bagian laba atas penyertaan modal Perusahaan Umum Daerah (Perumda) Aneka Usaha tahun 2020 dan 2019 masing-masing sebesar Rp0,00. Tidak adanya bagian laba di tahun 2020 dan 2019 tersebut karena sesuai Laporan Laba Rugi tahun 2020, Perumda Aneka Usaha mengalami kerugian sebesar Rp163.872.469,00 dan kerugian tahun 2019 sebesar Rp329.441.581,00. Dibandingkan dengan tahun 2019 kerugian tahun 2020 mengalami penurunan yaitu sebesar Rp165.569.112,00.

Realisasi hasil pengelolaan kekayaan daerah yang dipisahkan di LRA tersebut dicatat berdasarkan basis kas, yakni diakui seluruhnya sebagai pendapatan atas semua penerimaan ke kas daerah pada tahun berkenaan.



Rincian realisasi pendapatan hasil pengelolaan kekayaan daerah yang dipisahkan tahun 2020 dan 2019 untuk masing-masing SKPD dapat dilihat pada **Lampiran 5**.

1.a.1).d) Lain-Lain Pendapatan Asli Daerah yang Sah

Lain-lain Pendapatan Asli Daerah yang Sah (LLPADS) merupakan PAD dari berbagai sumber yang bersifat tidak tetap/rutin. Bila dibandingkan dengan anggarannya, realisasi LLPADS tahun 2020 sebesar Rp148.242.723.312,46 atau 111,27% dari yang dianggarkan, sedangkan jika dibandingkan dengan realisasi tahun 2019 mengalami kenaikan sebesar Rp15.856.510.518,18 atau sebesar 11,98%. Rincian LLPADS tahun 2020 dan 2019 adalah sebagai berikut:

<i>Lain-lain PAD yang Sah:</i>	2020		2019
	Anggaran (Rp)	Realisasi (Rp)	Realisasi (Rp)
Hasil Penjualan Aset Daerah Tidak Dipisahkan	97.499.000,00	2.734.901.211,00	701.274.105,00
Penerimaan Jasa Giro	2.400.000.000,00	4.054.824.601,00	5.052.967.301,00
Penerimaan Bunga Deposito	4.000.000.000,00	5.609.725.976,00	7.916.123.290,00
Tuntutan Ganti Rugi Daerah	-	62.338.570,00	3.332.070,00
Denda Atas Keterlambatan Pelaksanaan Pekerjaan	-	890.077.841,00	622.907.824,00
Pendapatan Denda Pajak	-	309.106.551,00	546.963.339,00
Pendapatan Denda Retribusi	-	29.456.350,00	2.119.880,00
Pendapatan hasil eksekusi atas jaminan	-	443.320.943,00	644.145.935,00
Pendapatan Dari Pengembalian	-	902.958.029,00	1.314.846.095,00
Fasilitas Sosial dan fasilitas umum	163.380.000,00	171.512.000,00	162.548.000,00
Pendapatan BLUD	126.572.895.803,00	133.034.501.240,46	115.418.984.955,28
Jumlah	133.233.774.803,00	148.242.723.312,46	132.386.212.794,28

Penyumbang terbesar LLPADS tahun 2020 adalah pendapatan dari Badan Layanan Umum Daerah (BLUD) sebesar Rp133.034.501.240,46 yang berasal dari RSUD Kabupaten Batang sebesar Rp78.039.754.307,62, RSUD Limpung sebesar Rp14.376.328.154,84 dan Puskesmas se-Kabupaten Batang sebesar Rp40.618.418.778,00, disusul dengan pendapatan dari penerimaan bunga deposito sebesar Rp5.609.725.976,00.

Sedangkan objek pendapatan yang melebihi anggaran terbesar adalah pendapatan hasil penjualan aset daerah yang tidak dipisahkan yaitu sebesar 2.805,06%.

Sedangkan LLPADS yang tidak dianggarkan, namun ada realisasinya adalah tuntutan ganti rugi daerah sebesar Rp62.338.570,00, denda atas keterlambatan pelaksanaan pekerjaan sebesar Rp890.077.841,00, pendapatan denda pajak sebesar Rp309.106.551,00, pendapatan denda retribusi Rp29.456.350,00, pendapatan hasil eksekusi atas jaminan sebesar Rp443.320.943,00, dan pendapatan dari pengembaliannya Rp903.308.029,00. Berikut ini penjelasan masing-masing objek LLPADS untuk tahun 2020 dan 2019.

- (1) Hasil penjualan aset daerah yang tidak dipisahkan tahun 2020 dan 2019 masing-masing sebagai berikut:



Pemerintah Kabupaten Batang
Catatan atas Laporan Keuangan
 Untuk Tahun yang Berakhir 31 Desember 2020

	2020		2019
	Anggaran (Rp)	Realisasi (Rp)	Realisasi (Rp)
Hasil penjualan aset daerah yang tidak dipisahkan			
Pelepasan hak atas tanah	-	2.355.876.575,00	-
Penjualan peralatan/berlenkapan kantor tidak	-	7.500.000,00	500.000,00
Hasil penjualan kendaraan dinas roda dua	-	152.502.336,00	24.557.342,00
Hasil penjualan kendaraan dinas roda empat	-	89.834.800,00	121.026.263,00
Hasil penjualan drum bekas	5.000.000,00	5.682.500,00	7.740.000,00
Hasil penjualan bahan-bahan bekas bangunan	-	45.000.000,00	122.450.000,00
Penjualan hasil pertanian	55.000.000,00	41.000.000,00	375.000.500,00
Penjualan hasil perikanan	37.499.000,00	37.505.000,00	50.000.000,00
Jumlah	97.499.000,00	2.734.901.211,00	701.274.105,00

- (2) Penerimaan jasa giro tahun 2020 dan 2019 masing-masing sebesar Rp4.054.824.601,00 dan Rp5.052.967.301,00 terdiri atas:

Penerimaan Jasa Giro	2020		2019
	Anggaran (Rp)	Realisasi (Rp)	Realisasi (Rp)
Jasa Giro Kas daerah	2.400.000.000,00	4.054.824.601,00	5.047.764.992,00
Jasa Giro Bendahara	-	-	5.202.309,00
Jumlah	2.400.000.000,00	4.054.824.601,00	5.052.967.301,00

- (3) Pendapatan bunga deposito tahun 2020 dan 2019 masing-masing sebesar Rp5.609.725.976,00 dan Rp7.916.123.290 yang merupakan pendapatan dari penempatan kas daerah pada deposito dengan jangka waktu satu bulan. Penempatan dana kas daerah dalam bentuk deposito merupakan bagian dari manajemen kas daerah yang bertujuan memperoleh hasil maksimal atas kas menganggur (*idle cash*).
- (4) Penerimaan tuntutan ganti kerugian daerah tahun 2020 dan 2019 masing-masing sebesar Rp62.338.570,00 dan Rp3.332.070,00 berasal dari penyetoran ke kas daerah atas kerugian uang/barang daerah.
- (5) Penerimaan denda atas keterlambatan pelaksanaan pekerjaan tahun 2020 dan 2019 masing-masing sebesar Rp890.077.841,00 dan Rp622.907.824,00 terdiri atas:

Denda Keterlambatan pelaksanaan pekerjaan	2020		2019
	Anggaran (Rp)	Realisasi (Rp)	Realisasi (Rp)
Bidang Pendidikan	-	20.951.694,00	11.724.179,00
Bidang Pekerjaan Umum	-	817.892.619,00	226.697.522,00
Bidang Pariwisata	-	700.000,00	-
Bidang Perumahan Rakyat	-	-	6.917.334,00
Bidang Pangan & Pertanian	-	-	24.505.263,00
Bidang Kesehatan	-	-	353.063.526,00
Bidang Perdagangan	-	50.533.528,00	-
Jumlah	-	890.077.841,00	622.907.824,00

- (6) Pendapatan denda pajak tahun 2020 dan 2019 masing-masing sebesar Rp309.106.551,00 dan Rp546.963.339,00 terdiri dari:



Pemerintah Kabupaten Batang
Catatan atas Laporan Keuangan
 Untuk Tahun yang Berakhir 31 Desember 2020

Pendapatan Denda Pajak	2020	2019
	Realisasi (Rp)	Realisasi (Rp)
Pajak Hotel	164.360,00	6.000,00
Pajak Restoran	1.798.157,00	1.222.913,00
Pajak Hiburan	16.000,00	14.000,00
Pajak Reklame	110.180,00	344.000,00
Pajak Pengambilan Mineral bukan Logam dan Batuan		23.500,00
Pajak Parkir	9.100,00	1.260,00
Pajak Air Tanah	1.875.962,00	30.210,00
Pajak Sarang Burung Walet		80.000,00
PBB P2	305.132.792,00	545.241.456,00
Jumlah	309.106.551,00	546.963.339,00

- (7) Pendapatan denda retribusi tahun 2020 dan 2019 masing-masing sebesar Rp29.456.350,00 dan Rp2.119.880,00 terdiri atas:

Pendapatan Denda Retribusi	2020		2019
	Anggaran (Rp)	Realisasi (Rp)	Realisasi (Rp)
Denda Retribusi Jasa Umum		8.271.800,00	
Denda Retribusi Perijinan Tertentu	-	21.184.550,00	2.119.800,00
Jumlah	-	29.456.350,00	2.119.800,00

- (8) Pendapatan hasil eksekusi atas jaminan tahun 2020 dan 2019 masing-masing sebesar Rp443.320.943,00 dan Rp644.145.935,00.
- (9) Pendapatan dari Pengembalian tahun 2020 dan 2019 masing-masing sebesar Rp902.958.029,00 dan Rp1.314.846.095 terdiri dari:

Pendapatan dari Pengembalian	2020		2019
	Anggaran (Rp)	Realisasi (Rp)	Realisasi (Rp)
Sisa Pembebanan Anggaran		534.887.561,00	1.273.906.289,00
Lain-lain Penerimaan		368.070.468,00	40.939.806,00
Jumlah	-	902.958.029,00	1.314.846.095,00

- (10) Fasilitas sosial dan fasilitas umum tahun 2020 dan 2019 masing-masing sebesar Rp171.512.000,00 dan Rp162.548.000 berasal dari sewa MCK di lokasi pasar-pasar.

- (11) Pendapatan BLUD tahun 2020 dan 2019 masing-masing sebesar Rp133.034.501.240,46 dan Rp115.418.984.955,28 berasal dari:

Pendapatan BLUD	2020		2019
	Anggaran (Rp)	Realisasi (Rp)	Realisasi (Rp)
BLUD (RSUD Batang)	75.750.000.000,00	78.039.754.307,62	65.545.719.201,28
Puskesmas	37.822.895.803,00	40.618.418.778,00	38.868.385.779,00
BLUD (RSUD Limpung)	13.000.000.000,00	14.376.328.154,84	11.004.879.975,00
Jumlah	126.572.895.803,00	133.034.501.240,46	115.418.984.955,28

Rincian pendapatan per puskesmas adalah sebagai berikut:



Pemerintah Kabupaten Batang
Catatan atas Laporan Keuangan
 Untuk Tahun yang Berakhir 31 Desember 2020

Pendapatan BLUD (Puskesmas)	Tahun 2020		Tahun 2019
	Anggaran (Rp)	Realisasi (Rp)	Realisasi (Rp)
Puskesmas Bandar I	3.594.973.000,00	3.930.989.001,00	3.916.674.225,00
Puskesmas Bawang	2.975.200.000,00	3.457.789.980,00	3.332.255.334,00
Puskesmas Subah	2.572.800.000,00	2.792.294.083,00	3.197.511.496,00
Puskesmas Reban	2.449.920.250,00	2.497.105.725,00	2.275.562.650,00
Puskesmas Gringsing I	2.063.000.000,00	2.127.050.083,00	2.252.551.772,00
Puskesmas Limpung	2.137.113.000,00	2.302.759.589,00	2.211.916.346,00
Puskesmas Blado I	2.174.400.000,00	2.198.410.637,00	2.083.791.333,00
Puskesmas Tulis	1.716.452.000,00	1.991.858.283,00	1.990.218.703,00
Puskesmas Warungasem	1.979.000.000,00	2.268.746.503,00	1.961.518.301,00
Puskesmas Kandeman	2.175.000.000,00	2.278.778.673,00	1.958.131.236,00
Puskesmas Wonotunggal	1.950.000.000,00	2.015.844.767,00	1.954.351.030,00
Puskesmas Tersono	1.967.632.953,00	1.993.435.041,00	1.885.263.545,00
Puskesmas Pecalungan	1.520.000.000,00	1.765.786.688,00	1.704.993.716,00
Puskesmas Banyuputih	1.275.120.000,00	1.498.431.511,00	1.320.886.011,00
Puskesmas Batang I	1.146.425.000,00	1.194.824.327,00	1.223.924.053,00
Puskesmas Batang III	1.493.441.000,00	1.485.122.090,00	1.156.553.718,00
Puskesmas Batang IV	1.225.689.000,00	1.277.895.060,00	1.143.531.944,00
Puskesmas Batang II	1.113.013.000,00	1.041.813.745,00	1.021.471.160,00
Puskesmas Bandar II	1.045.500.000,00	1.091.430.707,00	1.009.728.660,00
Puskesmas Gringsing II	659.416.600,00	787.151.633,00	675.628.677,00
Puskesmas Blado II	588.800.000,00	620.900.652,00	591.921.869,00
Jumlah	37.822.895.803,00	40.618.418.778,00	38.868.385.779,00

Pendapatan BLUD (RSUD Kabupaten Batang, RSUD Limpung dan Puskesmas se-Kabupaten Batang) merupakan pendapatan yang tidak diterima di rekening Kas Umum Daerah atau digunakan langsung karena mengikuti Peraturan Pemerintah (PP) Nomor 23 Tahun 2005 tentang Pengelolaan Keuangan Badan layanan Umum sebagaimana diubah terakhir dengan PP Nomor 74 Tahun 2012.

Adapun realisasi pendapatan LLPADS tahun 2020 dan 2019 untuk masing-masing SKPD dapat dilihat pada **Lampiran 6**.

1.a.2) Pendapatan Transfer

Pendapatan transfer berasal dari pemerintah pusat dan provinsi, meliputi transfer pemerintah pusat berupa dana perimbangan dan transfer lainnya serta Transfer Pemerintah Provinsi. Realisasi pendapatan transfer TA 2020 dan 2019 adalah sebagai berikut:

Pendapatan Transfer	2020		2019
	Anggaran (Rp)	Realisasi (Rp)	Realisasi (Rp)
Transfer Pemerintah Pusat-Dana Perimbangan	1,022,963,218,000.00	1,008,861,912,901.00	1,090,972,263,503.00
Transfer Pemerintah Pusat-Lainnya	279,903,722,000.00	279,903,722,000.00	216,888,456,000.00
Transfer Pemerintah Provinsi	124,156,343,000.00	106,239,496,882.00	136,786,330,082.00
Jumlah	1,427,023,283,000.00	1,395,005,131,783.00	1,444,647,049,585.00

Dari tabel tersebut terlihat bahwa bila dibandingkan dengan anggarannya, realisasi pendapatan transfer tahun 2020 lebih rendah Rp32.018.151.217,00 atau



2,24%. Sedangkan bila dibandingkan dengan realisasi tahun 2019, realisasi tahun 2020 lebih besar Rp49.641.917.802,00 atau 3,44%.

Rincian pendapatan transfer 2020 dan 2019 dapat dilihat pada **Lampiran 7**.

Adapun penjelasan masing-masing pendapatan transfer adalah sebagai berikut:

1.a.2).a) Transfer Pemerintah Pusat - Dana Perimbangan

Dana Perimbangan terdiri atas bagi hasil pajak, bagi hasil bukan pajak, Dana Alokasi Umum (DAU), dan Dana Alokasi Khusus (DAK) dengan rincian tahun 2020 dan 2019 sebagai berikut:

<i>Transfer Pemerintah Pusat-Dana Perimbangan:</i>	2020		2019
	Anggaran (Rp)	Realisasi (Rp)	Realisasi (Rp)
Dana Bagi Hasil Pajak	23,806,603,000.00	28,767,704,135.00	23,081,030,613.00
Dana Bagi Hasil Bukan Pajak (Sumber Daya Alam)	9,764,707,000.00	9,255,959,201.00	8,631,021,732.00
Dana Alokasi Umum	753,352,485,000.00	743,088,164,000.00	817,365,659,000.00
Dana Alokasi Khusus	236,039,423,000.00	227,750,085,565.00	241,894,552,158.00
Jumlah	1,022,963,218,000.00	1,008,861,912,901.00	1,090,972,263,503.00

Dari tabel tersebut terlihat bahwa bila dibandingkan dengan anggarannya, realisasi pendapatan dana perimbangan TA 2020 lebih kecil Rp14.101.305.099,00 atau 1,38%. Sedangkan bila dibandingkan dengan realisasi tahun 2019, realisasi pendapatan dana perimbangan tahun 2020 menurun sebesar Rp82.110.350.602,00 atau mengalami penurunan 7,53%.

Rincian objek pendapatan dana perimbangan tahun 2020 yang tidak memenuhi target adalah dana bagi hasil bukan pajak, DAU dan DAK. Realisasi dana bagi hasil bukan pajak lebih kecil dari anggarannya sebesar Rp508.747.799,00 atau 5,21%, realisasi DAU lebih kecil dari anggarannya sebesar Rp10.264.321.000,00 atau 1,36%. Sedangkan realisasi DAK lebih kecil dari anggarannya sebesar Rp8.289.337.435,00 atau 3,51%. Hal ini karena berdasarkan Peraturan Menteri Keuangan (PMK) Nomor 112/PMK.07/2017 tentang Perubahan atas PMK Nomor 50/PMK.07/2017 tentang pengelolaan Transfer ke Daerah dan Dana Desa, pasal 165 ayat (2) huruf c, yang menyebutkan bahwa penyaluran DAK Fisik Triwulan IV sebesar selisih antara jumlah dana yang telah disalurkan sampai dengan Triwulan III dengan nilai rencana penyelesaian kegiatan yang dihitung berdasarkan nilai kontrak, ditambah dengan nilai kegiatan yang dilaksanakan secara swakelola, ditambah nilai dana yang digunakan untuk kegiatan penunjang. Sedangkan untuk DAK Non Fisik, penyalurannya dengan memperhitungkan SILPA sebelumnya.

Rincian Pendapatan Transfer Pemerintah Pusat - Dana Perimbangan dapat dijelaskan sebagai berikut:

(1) Dana Bagi Hasil Pajak

Pendapatan bagi hasil pajak terdiri atas bagi hasil pajak bumi dan bangunan (PBB), Bagi Hasil Pajak Penghasilan (PPh) Pasal 25 dan Pasal 29 dan Bagi Hasil PPh Pasal 21. Rincian pendapatan bagi hasil pajak tahun 2020 dan 2019 adalah sebagai berikut:



Dana Perimbangan Bagi Hasil Pajak	2020		2019
	Anggaran (Rp)	Realisasi (Rp)	Realisasi (Rp)
Dana Hasil dari Pajak Bumi dan Bangunan	9,092,608,000.00	6,669,181,187.00	9,814,222,585.00
Dana Hasil dari Pajak Penghasilan Pasal 25 dan 29	944,141,000.00	1,859,018,386.00	331,280,400.00
Dana Hasil dari Pajak Penghasilan Pasal 21	13,769,854,000.00	20,239,504,562.00	12,935,527,628.00
Bagi Hasil dari cukai tembakau	-	-	-
Jumlah	23,806,603,000.00	28,767,704,135.00	23,081,030,613.00

Dari tabel tersebut terlihat bahwa bila dibandingkan dengan anggarannya, realisasi pendapatan bagi hasil pajak tahun 2020 lebih besar Rp4.961.101.135,00 atau 20,84%. Bila dibandingkan dengan realisasi tahun 2019, realisasi pendapatan bagi hasil pajak tahun 2020 mengalami kenaikan sebesar Rp5.686.673.522,00 atau 24,64%.

(2) Dana Bagi Hasil Bukan Pajak

Rincian bagi hasil bukan pajak berupa bagi hasil dari sumber daya alam tahun 2020 dan 2019 adalah sebagai berikut:

Dana Perimbangan-Bagi Hasil Bukan Pajak/ Sumber Daya Alam	2020		2019
	Anggaran (Rp)	Realisasi (Rp)	Realisasi (Rp)
Bagi Hasil dari SDA Kehutanan	715,514,000.00	622,622,587.00	390,858,600.00
Bagi Hasil dari SDA Perikanan	1,418,361,000.00	788,276,289.00	590,155,800.00
Bagi Hasil dari SDA Pertambangan Minyak Bumi	26,658,000.00	56,090,685.00	95,052,100.00
Bagi Hasil dari SDA Pertambangan Gas Bumi	128,276,000.00	711,359,243.00	419,934,900.00
Bagi Hasil dari SDA Pertambangan Panas Bumi	37,721,000.00	38,123,288.00	39,944,151.00
Bagi Hasil dari SDA Pertambangan Umum	603,000.00	511,153.00	137,200.00
Bagi Hasil dari Cukai Tembakau	7,437,574,000.00	7,038,975,956.00	7,094,938,981.00
Jumlah	9,764,707,000.00	9,255,959,201.00	8,631,021,732.00

Dari tabel tersebut terlihat bahwa bila dibandingkan dengan anggarannya, realisasi pendapatan bagi hasil bukan pajak tahun 2020 lebih rendah sebesar Rp508.747.799,00 atau 5,21%. Sedangkan bila dibandingkan dengan realisasi tahun 2019, realisasi pendapatan bagi hasil bukan pajak tahun 2020 lebih tinggi Rp624.937.469,00 atau 7,24%.

(3) Dana Alokasi Umum (DAU)

DAU adalah dana yang bersumber dari pendapatan APBN yang dialokasikan dengan tujuan pemerataan kemampuan keuangan antar-daerah untuk mendanai kebutuhan daerah dalam rangka pelaksanaan desentralisasi.

Alokasi DAU tahun 2020 ditetapkan berdasarkan PMK No. 35.07/2020 tentang Pengelolaan Transfer ke Daerah dan Dana Desa Tahun Anggaran 2020 Dalam Rangka Penanganan Pandemi Covid 19. Berdasarkan peraturan menteri keuangan tersebut, alokasi DAU untuk Kabupaten Batang adalah sebesar Rp743.088.164.000,00.



Rincian DAU tahun 2020 dan 2019 adalah sebagai berikut:

Dana Alokasi Umum	2020		2019
	Anggaran (Rp)	Realisasi (Rp)	Realisasi (Rp)
Dana Alokasi Umum Formula	736.823.555.000,00	736.823.555.000,00	816.181.512.000,00
Dana Alokasi Umum Tambahan (dana kelurahan)	3.150.000.000,00	3.150.000.000,00	3.331.242.000,00
Dana Alokasi Umum Tambahan (penggajian PPPK)	7.149.712.000,00	-	-
Dana Alokasi Umum Tambahan (SILTAP kepala dan perangkat desa)	6.229.218.000,00	3.114.609.000,00	-
Jumlah	753.352.485.000,00	743.088.164.000,00	819.512.754.000,00

(4) **Dana Alokasi Khusus (DAK)**

DAK merupakan dana yang bersumber dari APBN yang dialokasikan kepada daerah untuk membantu mendanai kegiatan khusus yang merupakan urusan daerah dan sesuai dengan prioritas nasional. DAK terdiri dari DAK Fisik dan DAK Non Fisik. Alokasi DAK tahun 2020 ditetapkan dengan PMK No. 35.07/2020 tentang Pengelolaan Transfer ke Daerah dan Dana Desa Tahun Anggaran 2020 Dalam Rangka Penanganan Pandemi Covid 19. Berdasarkan peraturan menteri keuangan tersebut DAK untuk Kabupaten Batang adalah sebesar Rp236.039.423.000,00.

Realisasi DAK tahun 2020 sebesar Rp227.750.085.565 atau 3,51% lebih rendah dari anggarannya sebesar Rp236.039.423.000,00. Jika dibandingkan dengan realisasi tahun 2019, maka realisasi pada tahun 2020 mengalami penurunan sebesar Rp14.144.466.593,00 atau 5,85%.

Rincian pendapatan DAK tahun 2020 dan 2019 adalah sebagai berikut:



Pemerintah Kabupaten Batang
Catatan atas Laporan Keuangan
Untuk Tahun yang Berakhir 31 Desember 2020

Dana Alokasi Khusus:	2020		2019
	Anggaran (Rp)	Realisasi (Rp)	Realisasi (Rp)
Dana Alokasi Khusus (Fisik)			
DAK Bidang Pendidikan PAUD	1.839.493.000,00	1.818.114.510,00	-
DAK Bidang Pendidikan SD	4.995.583.000,00	4.995.583.000,00	6.089.896.000,00
DAK Bidang Pendidikan SMP	6.339.149.000,00	6.328.295.165,00	2.798.500.000,00
DAK Pelayanan Kesehatan Dasar	3.995.960.000,00	3.753.430.940,00	3.499.999.300,00
DAK Pelayanan Kesehatan Rujukan	22.622.147.000,00	20.959.865.538,00	13.542.194.016,00
DAK Pelayanan Kesehatan Kefarmasian	1.866.557.000,00	1.747.097.663,00	2.545.463.900,00
DAK Keluarga Berencana	1.097.880.000,00	1.045.545.000,00	808.500.000,00
DAK Infrastruktur Sanitasi	2.423.169.000,00	2.155.780.000,00	4.276.894.000,00
DAK Perumahan dan Pemukiman	2.399.121.000,00	2.399.121.000,00	3.095.200.000,00
DAK SKB	446.518.000,00	446.518.000,00	1.413.863.000,00
DAK Sanitasi	5.130.000.000,00	5.040.000.000,00	3.215.000.000,00
DAK Pertanian	397.500.000,00	252.351.900,00	-
DAK Pengendalian Penyakit	2.391.315.000,00	2.306.312.315,00	-
DAK Irigasi	1.004.616.000,00	938.156.000,00	-
DAK AKI-AKB	858.835.000,00	815.494.414,00	-
DAK Kelautan & Perikanan	414.983.000,00	388.322.700,00	-
DAK Pariwisata	3.444.963.000,00	3.311.607.000,00	-
DAK Penguatan Intervensi Stunting	106.800.000,00	106.794.000,00	-
DAK Perpustakaan Daerah	-	-	2.199.263.000,00
DAK Pariwisata	-	-	2.060.341.000,00
DAK Air Minum	-	-	3.178.461.000,00
DAK Irigasi Pendukung Kedaulatan Pangan	-	-	3.702.947.100,00
DAK Pertanian	-	-	3.968.583.994,00
DAK Kelautan & Perikanan	-	-	836.057.875,00
DAK Jalan Pendukung Konektivitas	-	-	16.905.554.600,00
DAK Pasar	-	-	513.194.000,00
DAK Penurunan Stunting	-	-	787.427.500,00
DAK Pengendalian Penyakit	-	-	1.354.353.600,00
DAK Lingkungan Hidup	-	-	400.726.629,00
Jumlah	61.774.589.000,00	58.808.389.145,00	77.192.420.514,00
DAK Non Fisik			
DAK Bant operasional Penyelenggaraan PAUD	14.850.000.000,00	13.991.400.000,00	14.791.890.000,00
DAK Tunjangan Profesi Guru	121.850.150.000,00	121.850.150.000,00	124.906.660.720,00
DAK Bantuan Operasional Kesehatan	21.634.334.000,00	22.286.891.630,00	12.201.631.009,00
DAK Bantuan Operasional KB	4.491.090.000,00	4.330.719.182,00	4.304.338.838,00
DAK Dana Pelayanan Adm. Kependudukan	2.497.967.000,00	2.420.199.908,00	1.817.551.091,00
DAK Bantuan Operasional	3.948.600.000,00	2.989.450.000,00	4.382.000.000,00
DAK Dana Peningkatan Kapasitas Koperasi dan UKM	417.358.000,00	408.835.700,00	380.000.000,00
DAK Dana Pelayanan Kepariwisata	664.050.000,00	664.050.000,00	-
DAK Tambahan Penghasilan Guru	167.504.000,00	-	-
DAK Pengawasan Obat dan Makanan	231.391.000,00	-	-
DAK Akreditasi Puskesmas	745.340.000,00	-	912.111.948,00
DAK Jaminan Persalinan	2.767.050.000,00	-	1.005.948.038,00
Jumlah	174.264.834.000,00	168.941.696.420,00	164.702.131.644,00
Jumlah Total DAK	236.039.423.000,00	227.750.085.565,00	241.894.552.158,00

DAK fisik tahun 2020 terealisasi sebesar Rp58.808.389.145,00 atau 95,20% dari anggarannya sebesar Rp61.774.589.000,00. Hal ini karena berdasarkan Peraturan Menteri Keuangan (PMK) Nomor 112/PMK.07/2017 tentang Perubahan atas PMK Nomor 50/PMK.07/2017 tentang Pengelolaan Transfer ke Daerah dan Dana Desa pasal 165 ayat (2) huruf c, yang menyebutkan bahwa penyaluran



DAK Fisik Triwulan IV sebesar selisih antara jumlah dana yang telah disalurkan sampai dengan Triwulan III dengan nilai rencana penyelesaian kegiatan yang dihitung berdasarkan nilai kontrak, ditambah dengan nilai kegiatan yang dilaksanakan secara swakelola, ditambah nilai dana yang digunakan untuk kegiatan penunjang. Sedangkan DAK Non Fisik terealisasi sebesar Rp168.941.696.420,00 atau 98,14%, dengan penjelasan sebagai berikut:

- (a) DAK Bantuan Operasional Penyelenggaraan PAUD terealisasi sebesar Rp13.991.400.000,00 atau 94,22%. Hal ini karena berdasarkan Peraturan Menteri Keuangan (PMK) Nomor 112/PMK.07/2017 tentang Perubahan atas PMK Nomor 50/PMK.07/2017 tentang Pengelolaan Transfer ke Daerah dan Dana Desa PMK Nomor 121/PMK.07/2018 tentang Perubahan Ketiga Atas PMK Nomor 50/PMK.07/2018 tentang Pengelolaan Transfer ke Daerah dan Dana Desa, pasal 88 ayat (6) menyebutkan dalam hal berdasarkan Laporan Realisasi Penyerapan dan Laporan Realisasi Penggunaan Dana sebagaimana dimaksud ayat (2), terdapat sisa Dana BOP PAUD di RKUD maka diperhitungkan dalam penyaluran Dana BOP PAUD di tahun anggaran berikutnya.
- (b) DAK Tunjangan Profesi guru terealisasi sebesar Rp121.850.150.000,00 atau 100%. Acuan atau pedoman dalam Penyaluran atau Pencairan Tunjangan Profesi Guru (TPG) atau Tunjangan Sertifikasi Guru adalah Permendikbud Nomor 19 Tahun 2019 tentang Petunjuk Teknis Penyaluran Tunjangan Profesi, Tunjangan Khusus, dan Tambahan Penghasilan Guru Pegawai Negeri Sipil Daerah.
- (c) DAK nonfisik di bidang kesehatan yaitu Dana Bantuan Operasional Kesehatan (BOK) terealisasi Rp22.286.891.630,00 atau 103,02%, Ini berdasarkan PMK Nomor 112/PMK.07/2017 tentang Perubahan Atas PMK Nomor 50/PMK.07/2017 tentang Pengelolaan Transfer ke Daerah dan Dana Desa, Pasal 91 ayat (12) yang menyebutkan dalam hal berdasarkan laporan realisasi penyerapan dan laporan realisasi penggunaan dana BOK terdapat sisa Dana BOK di RKUD, maka diperhitungkan dalam penyaluran Dana BOK di tahun berikutnya. Sedangkan DAK Akreditasi Puskesmas dan DAK Jaminan Persalinan realisasinya 0%.
- (d) DAK Bantuan Operasional KB terealisasi 96,43%. Ini berdasarkan Peraturan Ka. BKKBN Nomor 11 Tahun 2019 tentang Petunjuk Teknis Penggunaan Dana Bantuan Operasional KB bahwa DAK Bantuan Operasional KB digunakan untuk membangun berbagai fasilitas penyuluhan, pembelian alat non medis hingga penyediaan alat komunikasi bagi penyuluh lapangan KB.
- (e) DAK Dana Pelayanan Administrasi Kependudukan

Berdasarkan Undang-Undang Nomor 24 Tahun 2013 tentang perubahan Undang-Undang Nomor 23 Tahun 2006 tentang



Administrasi Kependudukan, pendanaan untuk program penyelenggaraan program dan kegiatan Administrasi Kependudukan dianggarkan dalam APBN. DAK Dana Pelayanan Administrasi Kependudukan terealisasi sebesar Rp2.420.199.908,00 atau 96,89%.

- (f) DAK Bantuan Operasional Penyelenggaraan Pendidikan Kesetaraan terealisasi 75,71%. Berdasarkan Peraturan Menteri Pendidikan dan Kebudayaan Nomor 13 Tahun 2020 tentang Petunjuk Teknis Penggunaan DAK Bantuan Operasional Penyelenggaraan Pendidikan Kesetaraan Tahun 2020 diterbitkan dengan pertimbangan untuk meringankan beban masyarakat terhadap pembiayaan operasional pendidikan dalam penyelenggaraan pendidikan kesetaraan yang merata dan bermutu
- (g) DAK Dana Peningkatan Kapasitas Koperasi dan UKM terealisasi 97,96%. Dasar dari penggunaan DAK ini adalah Peraturan Menteri Koperasi dan Usaha Kecil Menengah Nomor 03/PER/M.KUKM/I/2016 tentang Petunjuk Teknis Penggunaan DAK Non Fisik Peningkatan Kapasitas Koperasi, Usaha Kecil dan Menengah.
- (h) DAK Dana Pelayanan Kepariwisata terealisasi 100%. Berdasarkan Peraturan Menteri Keuangan (PMK) Nomor 48/PMK.07/2019 tentang Pengelolaan Dana Alokasi Khusus Non Fisik terdapat tambahan 4 jenis DAK non fisik salah satunya adalah DAK Dana Pelayanan Kepariwisata. Dana Pelayanan Kepariwisata, bertujuan untuk meningkatkan kualitas destinasi pariwisata dan daya saing pariwisata daerah serta meningkatkan kesejahteraan masyarakat lokal.

1.a.2).b) Pendapatan Transfer Pemerintah Pusat Lainnya

Pendapatan transfer pemerintah pusat lainnya merupakan kelompok dana transfer yang dialokasikan dalam rangka memenuhi ketentuan peraturan perundang-undangan tertentu atau pelaksanaan program-program khusus pemerintah. Pada Tahun 2020 Pemerintah Kabupaten Batang menerima transfer Pemerintah Pusat Lainnya berupa Dana Insentif Daerah (DID) dan Dana Desa (DD). DID merupakan dana dari pemerintah pusat sebagai reward atas pemerintah daerah yang berprestasi. Hal ini bertujuan untuk meningkatkan perbaikan kinerja pengelolaan keuangan, pelayanan dasar publik dan kesejahteraan masyarakat sedangkan dana desa merupakan dana yang bersumber dari APBN yang diperuntukkan bagi desa yang ditransfer melalui APBD Kabupaten/Kota dan digunakan untuk membiayai penyelenggaraan pemerintahan, pelaksanaan pembangunan, pembinaan kemasyarakatan dan pemberdayaan masyarakat.

Alokasi DID dan DD tahun 2020 ditetapkan dengan PMK No. 35.07/2020 tentang Pengelolaan Transfer ke Daerah dan Dana Desa Tahun Anggaran 2020 Dalam Rangka Penanganan Pandemi Covid 19. Berdasarkan peraturan



menteri keuangan tersebut, pada tahun 2020 Pemerintah Kabupaten Batang menerima transfer Pemerintah Pusat Lainnya sebesar Rp279.903.722.000,00.

Rincian dari Transfer Pemerintah Pusat –Lainnya tersebut yaitu:

Transfer Pemerintah Pusat -Lainnya	2020		2019
	Anggaran (Rp)	Realisasi (Rp)	Realisasi (Rp)
Dana Insentif Daerah	86,872,377,000.00	86,872,377,000.00	24,560,987,000.00
Pendapatan Dana Desa	193,031,345,000.00	193,031,345,000.00	192,327,469,000.00
Jumlah	279,903,722,000.00	279,903,722,000.00	216,888,456,000.00

Dari tabel tersebut terlihat bahwa realisasi transfer pemerintah pusat – lainnya tahun 2020 naik sebesar Rp63.015.266.000,00 atau 29,05% bila dibandingkan realisasi tahun 2019.

1.a.2).c) Pendapatan Transfer Pemerintah Provinsi

Pendapatan transfer pemerintah provinsi terdiri atas bagi hasil pajak dan bantuan keuangan dengan perincian sebagai berikut:

Transfer Pemerintah Provinsi:	2020		2019
	Anggaran (Rp)	Realisasi (Rp)	Realisasi (Rp)
Bagi Hasil Pajak:	108.899.343.000,00	92.013.098.882,00	108.669.156.082,00
Bagi Hasil dari Pajak Kendaraan Bermotor	21.617.745.000,00	18.577.750.640,00	22.635.461.416,00
Bagi Hasil dari Bea Balik Nama Kendaraan Bermotor	18.805.801.000,00	11.699.068.234,00	19.405.373.659,00
Bagi Hasil dari Pajak Bahan Bakar Kendaraan Bermotor	31.233.927.000,00	24.311.251.712,00	32.018.190.457,00
Bagi Hasil dari Pajak Pengambilan dan Pemanfaatan Air Permukaan	77.351.000,00	136.099.243,00	129.050.916,00
Bagi Hasil dari Pajak Rokok	37.164.519.000,00	37.288.929.053,00	34.481.079.634,00
Bantuan Keuangan	15.257.000.000,00	14.226.398.000,00	28.117.174.000,00
Jumlah	124.156.343.000,00	106.239.496.882,00	136.786.330.082,00

Dari tabel di atas terlihat bahwa realisasi transfer pemerintah provinsi sebesar Rp106.239.496.882,00 atau 85,57% dari anggarannya. Sedangkan bila dibandingkan dengan realisasi tahun 2019, realisasi tahun 2020 lebih rendah Rp30.546.833.200,00 atau 22,33%.

Penerimaan bagi hasil pajak provinsi tidak mencapai target disebabkan karena realisasi tahun 2020 dana kurang salur pajak rokok tahun 2019 dan dana kurang salur pajak tahun 2019 jumlahnya menurun dari tahun 2019. Pendapatan transfer pemerintah provinsi berupa bantuan keuangan provinsi tahun 2020 sebesar Rp14.226.398.000,00 atau 93,25% dari anggarannya sebesar Rp15.257.000.000,00. Sedangkan bila dibandingkan dengan realisasi tahun 2019, realisasi tahun 2020 lebih rendah sebesar Rp13.890.776.000,00 atau turun 49,40%.

Rincian bantuan keuangan propinsi tersebut yaitu :



Pemerintah Kabupaten Batang
Catatan atas Laporan Keuangan
 Untuk Tahun yang Berakhir 31 Desember 2020

Bantuan Keuangan Propinsi	2020		2019
	Anggaran (Rp)	Realisasi (Rp)	Realisasi (Rp)
Bantuan Umum	612.000.000,00	612.000.000,00	-
TMMD (Dispermades)	612.000.000,00	612.000.000,00	-
BANTUAN SARANA PRASARANA	10.750.000.000,00	9.719.398.000,00	-
Peningkatan Ruas Jalan Pantai Jodo - Krengseng Kecamatan Gringsing (lanjutan) Kabupaten Batang	5.000.000.000,00	4.399.992.000,00	-
Peningkatan Ruas Jalan Tambakboyo - Pacet Kecamatan Reban	5.750.000.000,00	5.319.406.000,00	-
Bantuan Pendidikan	3.895.000.000,00	3.895.000.000,00	-
Bantuan pengadaan alat laboratorium komputer SMP Negeri	3.825.000.000,00	3.825.000.000,00	-
Bantuan Manajemen Pendataan Pendidikan	70.000.000,00	70.000.000,00	-
Jumlah	15.257.000.000,00	14.226.398.000,00	-

1.a.3) Lain-Lain Pendapatan Yang Sah

Lain-lain Pendapatan yang Sah (LLPS) merupakan seluruh pendapatan daerah selain PAD dan pendapatan transfer dengan rincian realisasi tahun 2020 dan 2019 sebagai berikut:

Uraian	2020		2019
	Target (Rp)	Realisasi (Rp)	Realisasi (Rp)
LAIN-LAIN PENDAPATAN YANG SAH			
Pendapatan Hibah	-	-	2.222.000.000,00
Hibah Air Limbah Setempat	-	-	750.000.000,00
Hibah Air Minum Pedesaan	-	-	1.472.000.000,00
Hibah dari Pemerintah	-	-	-
Pendapatan Lainnya	75.452.200.000,00	80.659.895.398,00	77.253.065.739,00
JUMLAH	75.452.200.000,00	80.659.895.398,00	79.475.065.739,00

Berikut ini penjelasan masing-masing objek LLPS terdiri dari:

1.a.3).a) Pendapatan lainnya tahun 2020 dan 2019 masing-masing sebesar Rp80.659.895.398,00 dan Rp77.253.065.739,00 dengan rincian sebagai berikut.

Pendapatan Lainnya	2020		2019
	Anggaran (Rp)	Realisasi (Rp)	Realisasi (Rp)
Dana BOS	75.452.200.000,00	80.634.910.000,00	76.203.882.061,00
Bantuan Keuangan dari Kabupaten Banjarnegara	-	-	712.510.000,00
Kompensasi pembayaran PPh Pasal 21	-	-	294.001.888,00
Bonus Produksi Panas Bumi	-	24.985.398,00	42.671.790,00
Jumlah	75.452.200.000,00	80.659.895.398,00	77.253.065.739,00

- (1) Pendapatan Dana Bantuan Operasional Sekolah yang selanjutnya disebut BOS adalah program pemerintah pusat, pemerintah daerah atau masyarakat yang terdata dalam DAPODIKDAEMEN. Jumlah Dana BOS yang diterima oleh sekolah dihitung berdasarkan jumlah peserta didik. Pemerintah Kabupaten Batang menerima pendapatan dana BOS tahun 2020 sebesar Rp80.634.910.000,00 atau 106,87%



dari anggarannya. Bila dibandingkan dengan realisasi tahun 2019, maka realisasi tahun 2020 mengalami peningkatan Rp4.431.027.999,00 atau 5,81%.

(2) Bonus Produksi Panas Bumi

Pendapatan bonus produksi panas bumi Dieng tahun 2020 dan 2019 masing-masing sebesar Rp24.985.398,00 dan Rp42.671.790,00. Produksi panas bumi merupakan salah satu bentuk pemanfaatan pengembangan panas bumi yang bertujuan untuk dapat dirasakan langsung oleh daerah penghasil. Penggunaan bonus produksi ini diprioritaskan untuk masyarakat yang berada paling dekat dengan proyek di sekitar wilayah kerja panas bumi. Dengan adanya bonus produksi panas bumi ini pemerintah daerah penghasil akan mendapatkan manfaat langsung berupa adanya pemasukan ke kas daerah dari beroperasinya PT Geo Dipa Energi WKP DTT Dieng.

Pengaturan mengenai bonus produksi panas bumi merupakan amanat dari pasal 53 Undang-Undang Nomor 21 Tahun 2014 yang dituangkan dalam Peraturan Pemerintah Nomor 28 Tahun 2016 tentang Besaran dan Tata Cara Pemberian Bonus Produksi Panas Bumi, yang diatur lebih jelas dalam Peraturan Menteri ESDM Nomor 23 Tahun 2018 tentang Tata Cara Rekonsiliasi, Penyetoran dan Pelaporan Bonus Produksi Panas Bumi.

Rincian Lain-lain pendapatan yang sah tercantum dalam **Lampiran 8**.

1.b BELANJA

Belanja daerah merupakan pengeluaran daerah dalam rangka penyelenggaraan pemerintahan. Belanja daerah terdiri atas belanja operasi, belanja modal, belanja tidak terduga. Anggaran dan realisasi belanja daerah TA 2020 serta realisasi TA 2019, adalah sebagai berikut:

<i>Belanja Daerah:</i>	2020		2019
	Anggaran (Rp)	Realisasi (Rp)	Realisasi (Rp)
Belanja Operasi	1.290.480.931.062,86	1.175.475.076.933,19	1.219.256.192.471,00
Belanja Modal	200.693.829.740,00	152.870.895.295,00	211.778.239.648,00
Belanja Tidak Terduga	37.545.517.000,00	21.227.513.290,00	-
Jumlah	1.528.720.277.802,86	1.349.573.485.518,19	1.431.034.432.119,00

Berdasarkan rincian di atas dibandingkan dengan anggarannya, realisasi belanja tahun 2020 lebih rendah Rp179.146.792.284,67 atau 11,72%. Sedangkan bila dibandingkan dengan realisasi tahun 2019, realisasi belanja tahun 2020 lebih menurun Rp81.460.946.600,81 atau 5,69%.

Realisasi belanja tersebut sudah termasuk realisasi untuk penanganan pandemi covid 19 sebesar Rp67.705.390.597,00. Dari hasil refocusing dan realokasi APBD Kabupaten Batang TA. 2020 yang termuat pada Peraturan Bupati Batang Nomor. 39 Tahun 2020 tentang Perubahan Keempat atas Peraturan Bupati Batang Nomor 67 Tahun 2019 tentang Penjabaran Anggaran Pendapatan dan Belanja Daerah



Kabupaten Batang Tahun Anggaran 2020 diperoleh nilai anggaran Covid-19 sebesar Rp. 78.563.745.636,-

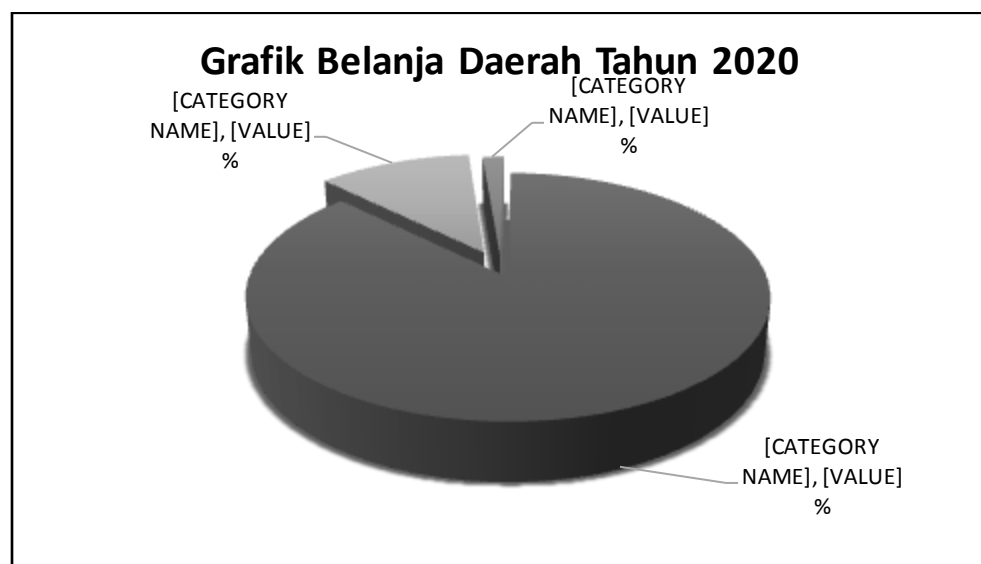
Selanjutnya dalam Peraturan Daerah Kabupaten Batang Nomor 7 tahun 2020 tentang Perubahan Anggaran Pendapatan dan Belanja Daerah Tahun Anggaran 2020 dan Peraturan Bupati Batang Nomor 80 tahun 2020 tentang Perubahan atas Peraturan Bupati Batang Nomor 69 tahun 2020 tentang Penjabaran Perubahan Anggaran Pendapatan dan Belanja Daerah Kabupaten Batang Tahun 2020, anggaran untuk penanganan covid -19 bertambah karena:

- Adanya alokasi Dana Transfer Dana Insentif Daerah (DID) Tambahan periode kedua yaitu sebesar Rp15.736.961.000,00;
- Dana Transfer DAK Non Fisik Bantuan Operasional Kesehatan (BOK) Tambahan untuk insentif tenaga kesehatan sebesar Rp5.310.000.000,00;
- Dana Transfer DAK Non Fisik Bantuan Operasional Kesehatan (BOK) tambahan untuk insentif tenaga kesehatan yang kedua sebesar Rp2.124.000.000,00;

Sehingga komponen belanja penanganan covid-19 menjadi sebesar Rp86.772.285.350,00 dengan perincian sebagai berikut:

- Belanja Bidang Kesehatan dan hal lain terkait kesehatan dalam rangka pencegahan dan/atau penganan covid-19 sebesar Rp33.509.307.350,00
- Penyediaan Jaring pengaman social sebesar Rp35.545.517.000,00
- Penanganan Dampak Ekonomi sebesar Rp17.717.461.000,00

Rincian penggunaan anggaran untuk belanja penanganan covid 19 Kabupaten Batang per SKPD Tahun Anggaran 2020 dapat dilihat pada **Lampiran 23**.



Rincian belanja operasi, belanja modal, dan belanja tak terduga tahun 2020 untuk masing-masing SKPD disajikan pada **Lampiran 9**.

Berikut penjelasan untuk masing-masing kelompok belanja:



1.b.1) Belanja Operasi

Belanja operasi meliputi pengeluaran untuk penyelenggaraan kegiatan pemerintah daerah yang memberikan manfaat jangka pendek. Belanja operasi terdiri atas belanja pegawai, belanja barang, belanja bunga, belanja hibah, belanja bantuan sosial, dan belanja bantuan keuangan. Rincian belanja operasi tahun 2020 dan 2019 adalah sebagai berikut:

Belanja Operasi:	2020		2019
	Anggaran (Rp)	Realisasi (Rp)	Realisasi (Rp)
Belanja Pegawai	794.106.734.677,70	736.483.205.203,00	755.022.216.774,00
Belanja Barang	376.653.648.986,16	333.721.676.434,19	354.384.586.944,00
Hibah	97.983.074.702,00	85.362.961.032,00	68.640.296.611,00
Bantuan Sosial	20.927.763.433,00	19.097.525.000,00	40.416.710.000,00
Bantuan Keuangan	809.709.264,00	809.709.264,00	792.382.142,00
Jumlah	1.290.480.931.062,86	1.175.475.076.933,19	1.219.256.192.471,00

Berdasarkan rincian di atas dibandingkan dengan anggarannya, realisasi belanja operasi tahun 2020 lebih rendah Rp115.005.854.129,67 atau 8,91%. Sedangkan bila dibandingkan dengan realisasi tahun 2019, realisasi belanja operasi tahun 2020 lebih kecil Rp43.781.115.537 atau 3,59%.

Berikut adalah penjelasan masing-masing jenis belanja operasi tahun 2020 dan 2019.

1.b.1.a) Belanja Pegawai

Belanja pegawai terdiri atas belanja langsung dan belanja tidak langsung dengan rincian anggaran dan realisasi TA 2020 sebagai berikut:

Belanja Pegawai:	2020		2019
	Anggaran (Rp)	Realisasi (Rp)	Realisasi (Rp)
Belanja Tidak Langsung:			
Gaji dan Tunjangan	473.006.748.684,00	444.543.481.259,00	449.107.267.279,00
Tambahan Penghasilan PNS	192.709.710.410,00	170.152.344.556,00	198.270.320.562,00
Belanja Lain Pimpinan dan Anggota DPRD serta KDH/WKDH	7.687.500.000,00	7.687.500.000,00	7.162.500.000,00
Biaya Pemungutan Pajak			4.706.692.266,00
Insentif Pemungutan Pajak Daerah dan Retribusi	4.208.840.750,00	3.905.232.883,00	753.592.805,00
	677.612.799.844,00	626.288.558.698,00	660.000.372.912,00
Belanja Langsung:			
Honorarium PNS	27.380.174.500,00	25.560.479.630,00	20.604.104.482,00
Honorarium Non PNS	29.208.638.600,00	27.246.281.235,00	27.106.048.190,00
Uang Lembur	1.233.379.500,00	1.190.578.960,00	1.574.098.754,00
Honorarium Pengelolaan Dana BOS			127.800.000,00
Belanja pegawai BLUD	43.882.337.769,70	41.407.902.216,00	34.730.705.464,00
Belanja Pegawai BOS	14.789.404.464,00	14.789.404.464,00	10.879.086.972,00
	116.493.934.833,70	110.194.646.505,00	95.021.843.862,00
Jumlah	794.106.734.677,70	736.483.205.203,00	755.022.216.774,00

Berdasarkan rincian di atas dibandingkan dengan anggarannya, realisasi belanja pegawai tahun 2020 lebih rendah Rp57.623.529.474,70 atau 7,26%. Sedangkan bila dibandingkan dengan realisasi tahun 2019, realisasi belanja pegawai tahun 2020 menurun sebesar Rp18.539.011.571,00 atau 2,46%.



Realisasi belanja pegawai yang tidak terkait dengan pelaksanaan program dan kegiatan sebesar Rp626.288.558.698,00. Sedangkan belanja pegawai yang terkait dengan pelaksanaan program dan kegiatan sebesar Rp110.194.646.505,00.

Realisasi belanja pegawai tahun 2020 tersebut termasuk realisasi belanja pegawai BLUD sebesar Rp41.407.902.216,00 dan realisasi belanja pegawai BOS sebesar Rp14.789.404.464,00

Adapun perincian belanja pegawai tahun 2020 dan tahun 2019 untuk masing-masing SKPD dapat dilihat pada **Lampiran 10**.

1.b.1).b) **Belanja Barang**

Anggaran dan realisasi belanja barang TA 2020 dan 2019 adalah sebagai berikut:

Belanja Barang:	2020		2019
	Anggaran (Rp)	Realisasi (Rp)	Realisasi (Rp)
Bahan Pakai Habis	18.932.208.285,00	17.158.098.101,00	11.143.898.760,00
Bahan Material	9.138.074.659,00	8.451.274.068,00	14.594.488.869,00
Jasa Kantor	89.670.039.219,00	82.966.272.454,00	69.357.991.615,00
Premi Asuransi	1.659.667.660,00	1.489.108.595,00	1.359.084.996,00
Perawatan Kendaraan Bermotor	7.701.163.800,00	7.291.787.377,00	8.503.606.302,00
Cetak dan Penggandaan	6.377.695.287,00	5.950.496.926,00	8.145.532.815,00
Sewa	1.993.908.800,00	1.590.601.912,00	5.925.082.363,00
Makan Minum	14.766.060.800,00	12.474.278.075,00	17.561.361.055,00
Pakaian Dinas	839.049.400,00	804.719.800,00	1.812.924.399,00
Perjalanan Dinas	30.796.076.238,00	23.696.831.559,00	31.524.184.397,00
Belanja Kursus, Pelatihan, Sosialisasi, Bintek	2.596.042.633,00	1.064.881.578,00	6.715.809.116,00
Belanja Perjalanan Pindah Tugas	-	-	-
Pemeliharaan	5.301.574.922,00	5.061.862.329,00	5.985.780.809,00
Jasa Konsultasi	3.579.929.714,00	3.147.663.150,00	3.844.425.038,00
Belanja Barang Dana BOS 6	8.871.792.000,00	8.790.839.000,00	8.104.052.800,00
Survey dan Penyusunan Design Engineering	-	-	-
Belanja Barang dan Jasa BLUD	90.064.107.010,16	71.798.418.886,19	80.336.905.083,00
Belanja Jasa Narasumber /Instruktur/ Tenaga Ahli/ Pembicara / Praktisi/ Pakar	6.154.123.000,00	5.278.793.000,00	7.923.180.500,00
Belanja Barang dan Jasa Dana BOS	78.212.135.559,00	76.705.749.624,00	71.546.278.027,00
Jumlah	376.653.648.986,16	333.721.676.434,19	354.384.586.944,00

Berdasarkan rincian di atas dibandingkan dengan anggarannya, realisasi belanja barang tahun 2020 lebih rendah Rp42.931.972.551,97 atau 11,40%. Sedangkan bila dibandingkan dengan realisasi tahun 2019, realisasi belanja barang tahun 2020 lebih kecil Rp20.662.910.509,81 atau 5,83%.

Pada tahun 2020 terdapat realisasi belanja barang yang tidak melalui Rekening Kas Umum Daerah karena pengeluaran belanja tersebut diatur tersendiri oleh peraturan yang berlaku, yaitu pengeluaran Belanja BLUD (RSUD) Kabupaten Batang, BLUD (RSUD) Limpung dan BLUD (Puskesmas) yang diatur oleh Peraturan Pemerintah Nomor 23 Tahun 2005 tentang Pengelolaan Keuangan Badan Layanan Umum sebagaimana diubah terakhir kali dengan Peraturan Pemerintah Nomor 74 Tahun 2012.

Pengeluaran belanja barang dan jasa BOS dari Pusat diatur tersendiri sesuai dengan Peraturan Menteri Pendidikan dan Kebudayaan Nomor 18 Tahun



2019 tentang Perubahan atas Peraturan Menteri Pendidikan dan Kebudayaan Nomor 3 Tahun 2019 tentang Petunjuk Teknis Bantuan Operasional Sekolah Reguler.

Rincian belanja barang tahun 2020 dan 2019 untuk masing-masing SKPD dapat dilihat pada **Lampiran 11**.

1.b.1.c) **Belanja Hibah**

Belanja Hibah digunakan untuk pemberian uang, barang dan atau jasa dari pemerintah daerah kepada perusahaan daerah, masyarakat dan organisasi kemasyarakatan, yang secara spesifik telah ditetapkan peruntukannya, bersifat tidak wajib dan tidak mengikat serta tidak secara terus menerus yang bertujuan untuk menunjang penyelenggaraan urusan pemerintah daerah.

Dari yang dianggarkan sebesar Rp97.983.074.702,00 terealisasi sebesar Rp85.362.961.032,00 tidak terserap sebesar Rp12.620.113.670,00 atau 12,88%. Sedangkan apabila dibandingkan dengan tahun 2019 maka realisasi tahun 2020 lebih tinggi Rp16.722.664.421,00 atau 24,36%. Anggaran dan realisasi belanja hibah tahun 2020 serta perbandingannya dengan realisasi tahun 2019 adalah sebagai berikut:

Belanja Hibah:	2020		2019
	Anggaran (Rp)	Realisasi (Rp)	Realisasi (Rp)
Hibah kepada badan/lembaga/organisasi	83,726,574,702.00	71,802,461,032.00	64,689,296,611.00
Hibah kepada kelompok/anggota masyarakat	14,256,500,000.00	13,560,500,000.00	3,951,000,000.00
Jumlah	97,983,074,702.00	85,362,961,032.00	68,640,296,611.00

Belanja hibah kepada badan/lembaga/organisasi termasuk untuk belanja barang yang akan diserahkan kepada masyarakat/pihak ketiga sebesar Rp128.680.428,00 dan uang untuk diberikan kepada masyarakat/pihak ketiga sebesar Rp1.579.520.884,00.

Rincian belanja hibah tahun 2020 dan 2019 untuk masing-masing SKPD dapat dilihat pada **Lampiran 13**. Sedangkan Rincian belanja hibah kepada badan/lembaga/organisasi dan belanja hibah kepada organisasi kemasyarakatan tahun 2019 dapat dilihat pada **Lampiran 14**.

1.b.1.d) **Belanja Bantuan Sosial**

Belanja bantuan sosial merupakan pemberian bantuan berupa uang/barang dari pemerintah daerah kepada individu, keluarga, kelompok dan/atau masyarakat yang sifatnya tidak secara terus-menerus dan selektif yang bertujuan untuk melindungi dari kemungkinan terjadinya risiko sosial.

Pada tahun 2020 realisasi belanja bantuan sosial sebesar Rp19.097.525.000,00 lebih kecil Rp1.830.238.433,00 atau 8,75% dari anggarannya. Jika dibandingkan dengan tahun 2019, maka realisasi belanja bantuan sosial tahun 2020 menurun sebesar Rp21.319.185.000,00 atau 52,75% sebagaimana tampak dalam tabel di bawah ini:



Pemerintah Kabupaten Batang
Catatan atas Laporan Keuangan
 Untuk Tahun yang Berakhir 31 Desember 2020

	2020		2019
	Anggaran (Rp)	Realisasi (Rp)	Realisasi (Rp)
Belanja Bantuan Sosial			
Belanja Bantuan Sosial kepada Lembaga Non Pemerintahan	1.167.600.000,00	1.167.600.000,00	900.500.000,00
Belanja Bantuan Sosial kepada Masyarakat	8.880.163.433,00	8.148.125.000,00	11.098.000.000,00
Belanja Bantuan Sosial kepada Individu/ Keluarga	10.880.000.000,00	9.781.800.000,00	28.418.210.000,00
Jumlah	20.927.763.433,00	19.097.525.000,00	40.416.710.000,00

Rincian belanja bantuan sosial kepada lembaga non pemerintahan tahun 2020 sebesar Rp1.167.600.000,00 adalah sebagai berikut:

	Tahun 2020		Tahun 2019
	Anggaran (Rp)	Realisasi (Rp)	Realisasi (Rp)
Bantuan Sosial kepada Lembaga Non Pemerintahan			
Bantuan kepada Anak Yatim, Piatu, Yatim-Piatu, Anak Tidak Mampu, dan Anak Terlantar yang diasuh oleh Panti/Yayasan	900.000.000,00	900.000.000,00	-
Bantuan Tunjangan Kesejahteraan Guru RA dan BA	267.600.000,00	267.600.000,00	-
Pembangunan MCK++ dan Jaringan Perpipaan Ponpes Al Hidayah Desa Plumbon Kec. Limpung	-	-	450.500.000,00
Pembangunan MCK++ dan Jaringan Perpipaan Ponpes Modern Tazaka Desa Sidayu Kec. Bandar	-	-	450.000.000,00
Jumlah	1.167.600.000,00	1.167.600.000,00	900.500.000,00

Belanja bantuan sosial kepada anggota masyarakat tahun 2020 dianggarkan sebesar Rp8.880.163.433,00 terealisasi sebesar Rp8.148.125.000,00 atau 91,76%.

Rincian belanja bantuan sosial kepada anggota masyarakat tahun 2020 adalah sebagai berikut:

	2020		2019
	Anggaran (Rp)	Realisasi (Rp)	Realisasi (Rp)
Bantuan Sosial kepada Masyarakat			
DPRKP			
Pemb Tangki Septik Skala Komunal, Individu dan Rumah Tangga	6.853.125.000,00	6.853.125.000,00	3.156.500.000,00
PAMSIMAS	1.250.000.000,00	1.250.000.000,00	1.225.000.000,00
Penyediaan Makanan Tambahan Anak Sekolah (PMT-AS)	693.450.000,00	-	942.000.000,00
Operasional Desa Adat	20.000.000,00	-	-
Bantuan Pemberian Makanan Tambahan Posyandu	45.000.000,00	45.000.000,00	75.000.000,00
Infrastruktur Sanitasi	18.588.433,00	-	-
Pembangunan IPAL Komunal	-	-	3.565.000.000,00
Pengembangan SPAM Perdesaan(Hibah Air Minum Perdesaan)	-	-	1.472.000.000,00
Pemb Sarana Sanitasi Desa	-	-	500.000.000,00
Forum Pedagang Kalisari Kec Batang (Disperindagkop)	-	-	162.500.000,00
Jumlah	8.880.163.433,00	8.148.125.000,00	11.098.000.000,00

Sedangkan belanja bantuan sosial kepada anggota individu/keluarga Tahun 2020 dianggarkan sebesar Rp10.880.000.000,00 terealisasi sebesar Rp9.781.800.000,00 atau 89,91%. Belanja bantuan sosial tersebut diantaranya digunakan untuk Rumah Tidak Layak Huni (RTLH) yang diberikan kepada individu/keluarga sebesar Rp6.552.500.000,00. Penerima bantuan tersebut tidak ada duplikasi dengan penerima RTLH Provinsi.



Rincian belanja bantuan sosial kepada anggota individu/keluarga tahun 2020 dapat dilihat pada **Lampiran 15**.

1.b.1).e) **Belanja Bantuan Keuangan**

Belanja bantuan keuangan berupa bantuan keuangan kepada partai politik, dianggarkan Rp809.709.264,00 dan realisasinya sebesar Rp809.709.264,00 atau 100,00%. Jika dibandingkan dengan tahun 2019, maka realisasi belanja bantuan keuangan kepada partai politik tahun 2020 lebih besar Rp17.327.122,00 atau 2,19%. Rincian belanja bantuan keuangan kepada partai politik tahun 2020 dan 2019 terdiri atas:

Bantuan Keuangan kepada Partai Politik	2020		2019
	Anggaran (Rp)	Realisasi (Rp)	Realisasi (Rp)
PDI-P	153.305.922,00	153.305.922,00	156.973.215,00
PKB	159.106.794,00	159.106.794,00	141.364.005,00
Partai Golkar	136.604.034,00	136.604.034,00	107.458.216,00
PPP	99.331.806,00	99.331.806,00	91.982.349,00
Partai Gerindra	75.180.168,00	75.180.168,00	88.793.262,00
Partai Demokrat	45.552.738,00	45.552.738,00	58.167.744,00
PKS	45.308.928,00	45.308.928,00	41.309.164,00
PAN	29.152.452,00	29.152.452,00	36.870.140,00
Partai Nasdem	41.899.200,00	41.899.200,00	36.710.902,00
Partai Hanura	24.267.222,00	24.267.222,00	32.753.145,00
Jumlah	809.709.264,00	809.709.264,00	792.382.142,00

Realisasi belanja bantuan keuangan tersebut seluruhnya terdapat dalam SKPD BPKPAD-PPKD.

1.b.2) **Belanja Modal**

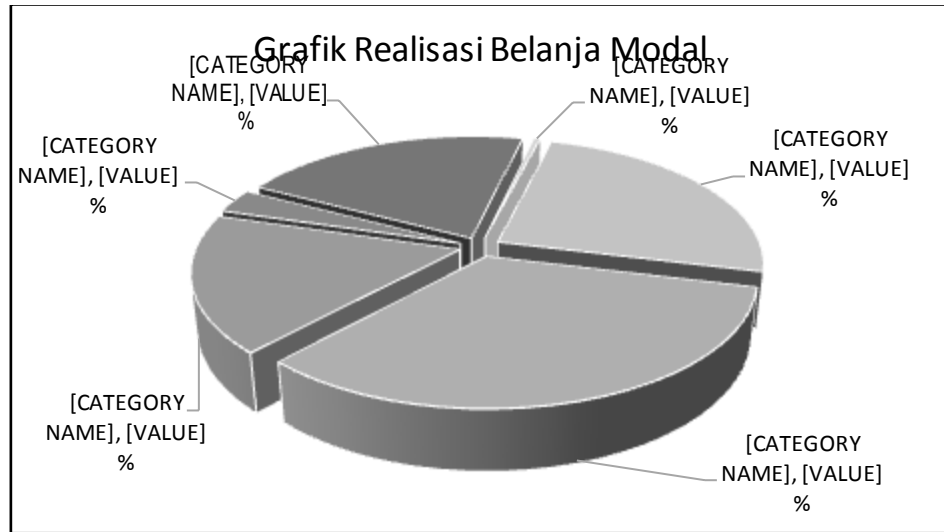
Belanja modal mencakup pengeluaran anggaran untuk perolehan aset tetap dan aset lainnya yang memberi manfaat lebih dari satu periode akuntansi. Belanja modal meliputi belanja modal untuk perolehan tanah, peralatan dan mesin, gedung dan bangunan, jalan, irigasi dan jaringan serta aset tetap lainnya yang terinci sebagai berikut:

Belanja Modal:	2020		2019
	Anggaran (Rp)	Realisasi (Rp)	Realisasi (Rp)
Belanja Tanah	4.925.000.000,00	672.125.496,00	-
Belanja Peralatan dan Mesin	53.636.090.890,00	38.792.596.086,00	39.671.835.210,00
Belanja Gedung dan Bangunan	62.741.290.918,00	51.889.356.879,00	47.595.696.554,00
Belanja Jalan, Irigasi dan Jaringan	37.312.221.920,00	27.607.136.200,00	93.467.834.816,00
Belanja Aset Tetap Lainnya	1.061.498.600,00	1.041.580.370,00	1.884.720.010,00
Belanja Aset Lainnya	41.017.727.412,00	32.868.100.264,00	29.158.153.058,00
Jumlah	200.693.829.740,00	152.870.895.295,00	211.778.239.648,00

Dibandingkan dengan anggarannya, realisasi belanja modal tahun 2020 lebih rendah Rp47.822.934.445,00 atau 23,83%. Sedangkan bila dibandingkan dengan realisasi tahun 2019, realisasi belanja modal tahun 2020 turun sebesar Rp58.907.344.353,00 atau 27,82%. Realisasi belanja modal tersebut sudah termasuk biaya-biaya untuk memperoleh aset tetap atau aset lainnya yang



dihasilkan. Rincian realisasi belanja modal tahun 2020 per SKPD dapat dilihat pada **Lampiran 12**.



Realisasi belanja modal tahun 2020 dan 2019 berdasarkan objek belanja disajikan pada tabel berikut:



Pemerintah Kabupaten Batang
Catatan atas Laporan Keuangan
 Untuk Tahun yang Berakhir 31 Desember 2020

	2020		2019
	Anggaran (Rp)	Realisasi (Rp)	Realisasi (Rp)
Belanja Modal Pengadaan Tanah	4.925.000.000,00	672.125.496,00	-
Belanja Modal Peralatan dan Mesin:			
Belanja Modal Pengadaan Alat-Alat Berat	400.000.000,00		143.515.900,00
Belanja Modal Pengadaan Alat-Alat Angkutan	7.964.880.000,00	7.832.088.340,00	2.945.803.329,00
Belanja Modal Pengadaan Alat-Alat Bengkel	16.650.000,00	16.640.000,00	10.298.200,00
Belanja Modal Pengadaan Alat-Alat Pertanian Dan Peternakan	33.300.000,00	30.515.000,00	161.460.000,00
Belanja Modal Pengadaan Alat-alat Kantor Rumah Tangga	10.214.194.900,00	5.724.926.049,00	14.827.114.350,00
Belanja Modal Pengadaan Alat-Alat Studio	679.198.100,00	661.030.455,00	1.057.325.060,00
Belanja Modal Pengadaan Alat-Alat Komunikasi	422.580.818,00	258.302.500,00	454.682.600,00
Belanja Modal Pengadaan Alat-Alat Ukur	88.789.000,00	87.938.000,00	543.386.000,00
Belanja Modal Pengadaan Alat-Alat Kedokteran	29.915.275.472,00	20.382.460.141,00	15.405.647.671,00
Belanja Modal Pengadaan Alat-Alat Laboratorium	3.827.482.600,00	3.743.052.601,00	4.122.602.100,00
Belanja Modal Pengadaan Alat-Alat Persenjataan/Keamanan	73.740.000,00	55.643.000,00	-
	53.636.090.890,00	38.792.596.086,00	39.671.835.210,00
Belanja Modal Gedung dan Bangunan	62.741.290.918,00	51.889.356.879,00	47.595.696.554,00
Belanja Modal Jalan, Irigasi, dan Jaringan:			
Belanja Modal Pengadaan Konstruksi Jalan	26.390.365.127,00	22.908.813.012,00	79.382.405.302,00
Belanja Modal Pengadaan Konstruksi Jaringan Air	7.182.187.379,00	2.898.465.200,00	13.479.998.383,00
Belanja Modal Pengadaan Instalasi Listrik Dan Telepon	3.181.719.414,00	1.267.860.136,00	605.431.131,00
Belanja Modal Pengadaan Jaringan Listrik	557.950.000,00	531.997.852,00	-
	37.312.221.920,00	27.607.136.200,00	93.467.834.816,00
Belanja Modal Aset Tetap Lainnya:			
Belanja Modal Pengadaan Buku/Kepustakaan	1.026.461.000,00	1.010.142.770,00	1.680.955.010,00
Belanja Modal Pengadaan Barang Bercorak Kesenian, Kebudayaan	35.037.600,00	31.437.600,00	185.265.000,00
Belanja Modal Pengadaan Hewan/Ternak Dan Tanaman	-	-	18.500.000,00
	1.061.498.600,00	1.041.580.370,00	1.884.720.010,00
Belanja Modal Aset Lainnya:	41.017.727.412,00	32.868.100.264,00	29.158.153.058,00
Jumlah Belanja Modal	200.693.829.740,00	152.870.895.295,00	211.778.239.648,00

Berikut penjelasan masing-masing jenis belanja modal untuk tahun 2020 dan 2019.

1.b.2).a) **Belanja Modal Tanah**

Belanja modal tanah tahun 2020 dengan anggaran Rp4.925.000.000,00 realisasi sebesar Rp672.125.496,00 atau 13,65%. Sedangkan realisasi tahun 2019 sebesar Rp0,00.

Rincian realisasi belanja modal tanah tahun 2020 dan 2019 adalah sebagai berikut.

Belanja Modal Tanah	2020		2019
	Anggaran (Rp)	Realisasi (Rp)	Realisasi (Rp)
Dinkes	3.900.000.000,00	-	
Disnaker	1.025.000.000,00	672.125.496,00	
Jumlah	4.925.000.000,00	672.125.496,00	-

Belanja modal tanah pada Dinas Kesehatan tidak terealisasi karena sesuai petunjuk dan arahan bupati dalam disposisi nota dinas bahwa dalam merelokasi puskesmas sebaiknya menggunakan aset tanah milik pemda,



maka untuk pengadaan tanah untuk relokasi puskesmas tidak dilaksanakan. Sedangkan pada Dinas Ketanagakerjaan realisasi belanja modal tanah untuk pengurangan tanah sesuai dengan harga hasil lelang.

Rincian belanja modal tanah tahun 2020 dan tahun 2019 untuk masing-masing SKPD dapat dilihat pada **Lampiran 16**.

1.b.2).b) Belanja Modal Peralatan dan Mesin

Belanja modal peralatan dan mesin pada tahun 2020 terealisasi sebesar Rp38.792.596.086,00 atau 72,33% dari anggaran sebesar Rp53.636.090.890,00. Realisasi belanja modal peralatan dan mesin tahun 2020 tersebut menurun sebesar Rp879.239.124,00 atau 2,22% dibanding realisasi tahun 2019.

Rincian belanja modal peralatan dan mesin tahun 2020 dan 2019 untuk masing-masing SKPD dapat dilihat pada **Lampiran 17**.

1.b.2).c) Belanja Modal Bangunan dan Gedung

Belanja modal bangunan dan gedung pada tahun 2020 terealisasi sebesar Rp51.889.356.879,00 atau 82,70% dari anggaran sebesar Rp62.741.290.918,00. Realisasi belanja modal bangunan dan gedung tahun 2020 naik sebesar Rp4.293.660.325,00 atau 9,02% dibanding realisasi tahun 2019 sebesar Rp47.595.696.554,00.

Rincian belanja modal bangunan dan gedung tahun 2020 dan 2019 untuk masing-masing SKPD dapat dilihat pada **Lampiran 18**.

1.b.2).d) Belanja Modal Jalan, Irigasi dan Jaringan

Belanja modal jalan, irigasi dan jaringan pada tahun 2020 terealisasi sebesar Rp27.607.136.200,00 atau 73,99% dari anggaran sebesar Rp37.312.221.920,00. Realisasi belanja modal jalan, irigasi dan jaringan tahun 2020 menurun sebesar Rp65.860.698.616,00 atau 70,46% dibanding realisasi tahun 2019 sebesar Rp93.467.834.816,00

Rincian belanja modal jalan, irigasi dan jaringan tahun 2020 dan 2019 untuk masing-masing SKPD dapat dilihat pada **Lampiran 19**.

1.b.2).e) Belanja Modal Aset Tetap Lainnya

Belanja modal aset tetap lainnya meliputi buku dan kepustakaan, hewan ternak dan tanaman pada tahun 2020 terealisasi sebesar Rp1.041.580.370,00 atau 98,12% dari anggaran sebesar Rp1.061.498.600,00. Realisasi belanja modal aset tetap lainnya tahun 2020 menurun sebesar Rp843.139.640,00 atau 44,74% dibanding realisasi tahun 2019.

Rincian belanja modal aset tetap lainnya tahun 2020 dan 2019 untuk masing-masing SKPD dapat dilihat pada **Lampiran 20**.

1.b.2).f) Belanja Modal Aset Lainnya

Belanja modal aset lainnya tahun 2020 terealisasi sebesar Rp32.868.100.264,00 atau 80,13% dari anggaran sebesar Rp41.017.727.412,00. Realisasi belanja modal aset lainnya tahun 2020



meningkat sebesar Rp3.709.947.206,00 atau 12,72% dibanding realisasi tahun 2019 sebesar Rp29.158.153.058,00.

Realisasi belanja modal aset lainnya sebesar Rp32.868.100.264,00 merupakan belanja modal BLUD sebesar Rp8.186.917.536,00, dimasukkan di belanja modal aset lainnya karena faktor fleksibilitas BLUD. Belanja modal aset lainnya sebesar Rp15.311.832.681,00 merupakan belanja modal dari Dana BOS Disdikbud, namun dalam Laporan Barang Milik Daerah sudah disesuaikan dengan pembeliannya. Sedangkan belanja modal aset lainnya sebesar Rp116.002.700,00 merupakan belanja modal aset lainnya pada Badan Kepegawaian Daerah (BKD) karena salah penganggaran pada DPA tetapi Laporan Barang Milik Daerah sudah disesuaikan dengan pengadaannya.

Rincian belanja modal aset lainnya tahun 2020 dan 2019 untuk masing-masing SKPD dapat dilihat pada **Lampiran 21**.

1.b.3) Belanja Tak Terduga

Belanja Tak Terduga (BTT) adalah pengeluaran anggaran untuk kegiatan yang sifatnya tidak biasa dan tidak diharapkan berulang seperti penanggulangan bencana alam, bantuan sosial dan pengeluaran tak terduga lainnya yang sangat diperlukan dalam rangka penyelenggaraan kewenangan pemerintah daerah.

Pengeluaran lainnya yang sangat diperlukan adalah pengeluaran-pengeluaran yang sangat dibutuhkan untuk penyediaan sarana dan prasarana yang berhubungan langsung dengan masyarakat, tetapi anggarannya tidak tersedia dalam tahun anggaran yang bersangkutan.

Belanja Tak Terduga tahun 2020 dengan anggaran Rp37.545.517.000,00 terealisasi sebesar Rp21.227.513.290,00 atau 56,54%. Sedangkan realisasi tahun 2019 sebesar Rp0,00.

Belanja Tak Terduga ini difokuskan untuk penanganan pandemi covid 19. Rincian pengeluaran Belanja Tak Terduga Tahun 2020 adalah sebagai berikut:

Rincian Pengeluaran BTT Tahun 2020

1.	Pemenuhan kebutuhan sarana prasarana dan habis pakai untuk penanggulangan Covid-19 (RSUD Batang)	1.620.167.255,00
2.	Penanganan pemakaman jenazah akibat terinfeksi covid 19 dan wisma mandiri (BPBD)	156.040.000,00
3.	Bantuan sosial kepada keluarga miskin dampak covid 19 di luar data terpadu kesejahteraan sosial (Dinsos)	18.350.100.000,00
4.	Penanganan pemakaman jenazah akibat terinfeksi covid 19 yang dikelola DPRKP	452.426.035,00
5.	Bantuan sosial kepada keluarga isolasi mandiri akibat terpapar virus covid 19 (Dinsos)	450.000.000,00
6.	Kebutuhan sarpras pusat karantina pasien terkonfirmasi covid 19 (Disparpora)	198.780.000,00
	Jumlah	21.227.513.290,00



Belanja Tak Terduga tahun 2020 realisasinya tidak mencapai target yang ditetapkan, hal ini disebabkan beberapa kendala diantaranya:

1. Penyerapan anggaran berdasarkan jumlah masyarakat Kab. Batang yang terpapar Covid-19;
2. Data penerima bantuan sosial dari kelompok belanja jaring pengaman sosial terdapat kesalahan penerima sehingga menimbulkan adanya pengembalian ke Kasda (*contrapos*);

1.c TRANSFER

Akun transfer digunakan untuk menampung pengeluaran uang dari Pemerintah Kabupaten Batang ke entitas pelaporan lain. Pada tahun 2020 Pemerintah Kabupaten Batang mengalokasikan pengeluaran transfer/bagi hasil ke desa sebesar Rp313.445.003.000,00 dan direalisasikan sebesar Rp312.939.446.703,00 atau 99,84%. Sedangkan bila dibandingkan dengan realisasi tahun 2019 sebesar Rp324.032.127.900,00 maka realisasi tahun 2020 turun Rp11.092.681.197,00 atau 3,42%.

Rincian transfer/bagi hasil ke desa tahun 2020 dan 2019 adalah sebagai berikut.

Transfer / Bagi Hasil ke Desa	2020		2019
	Anggaran (Rp)	Realisasi (Rp)	Realisasi (Rp)
Bantuan Keuangan ke Desa	18.211.966.000,00	17.706.562.800,00	37.773.300.000,00
Dana Desa	193.031.345.000,00	193.031.345.000,00	192.013.003.000,00
Alokasi Dana Desa	92.939.195.000,00	92.939.041.903,00	85.819.543.900,00
Bagi Hasil Pajak/Retribusi	9.262.497.000,00	9.262.497.000,00	8.426.281.000,00
Jumlah	313.445.003.000,00	312.939.446.703,00	324.032.127.900,00

Rincian realisasi bantuan keuangan ke Desa sebesar Rp17.706.562.800,00 sebagaimana tercantum pada **Lampiran 22**.

Berdasarkan PMK Nomor 205/PMK.07/2019 bahwa penyaluran dana desa yang bersumber dari APBN yang selama ini melalui kas daerah mulai tahun 2020 tidak masuk ke kas daerah lagi demi percepatan penyaluran dan pemanfaatannya. Dari Kantor Pelayanan Perbendaharaan Negara (KPPN), dana desa langsung ditransfer ke rekening desa masing-masing.

Meskipun pola penyaluran tidak melalui kas daerah tetapi semua urusan administratif, pencatatan dan pelaporan tetap berada di bawah wewenang pemerintah daerah.

Rincian Dana Desa dan Alokasi Dana Desa (ADD) tahun 2020 dan 2019 per desa per kecamatan sebagaimana tercantum dalam **Lampiran 24 dan Lampiran 25**.

Sedangkan rincian bagi hasil pajak/retribusi per desa per kecamatan sebesar Rp9.262.497.000,00 sebagaimana tercantum dalam **Lampiran 26**.

1.d PEMBIAYAAN

Pembiayaan merupakan transaksi keuangan untuk menutup defisit atau untuk memanfaatkan surplus. Defisit atau surplus terjadi apabila ada selisih antara anggaran pendapatan daerah dan belanja daerah. Pembiayaan disediakan untuk menganggarkan setiap penerimaan yang perlu dibayar kembali dan/atau



pengeluaran yang akan diterima kembali, baik pada tahun anggaran yang bersangkutan maupun pada tahun anggaran berikutnya.

Pembiayaan daerah meliputi penerimaan dan pengeluaran, dengan anggaran dan realisasi TA 2020 dan 2019 serta Pembiayaan Netto, adalah sebagai berikut:

Pembiayaan:	2020		2019
	Anggaran (Rp)	Realisasi (Rp)	Realisasi (Rp)
1 Penerimaan Pembiayaan	157.728.564.505,86	132.205.398.405,86	149.307.636.296,58
2 Pengeluaran Pembiayaan	44.000.000.000,00	27.885.024.541,00	41.470.714.188,00
Pembiayaan Netto	113.728.564.505,86	104.320.373.864,86	107.836.922.108,58

Dibandingkan dengan anggarannya, realisasi pembiayaan netto tahun 2020 lebih rendah Rp9.408.190.641,00 atau 8,27%. Sedangkan bila dibandingkan dengan realisasi tahun 2019, realisasi pembiayaan netto 2020 lebih rendah Rp3.516.548.243,72, atau 3,26%.

1.d.1) Penerimaan Pembiayaan

Penerimaan pembiayaan mencakup penerimaan kas daerah yang berasal dari penggunaan SILPA tahun lalu, pencairan dana cadangan, penerimaan pinjaman daerah, dan penerimaan kembali pemberian pinjaman, dengan rincian sebagai berikut:

Penerimaan Pembiayaan	2020		2019
	Anggaran (Rp)	Realisasi (Rp)	Realisasi (Rp)
a) Penggunaan SILPA	122.728.564.505,86	122.728.564.505,86	101.747.058.955,58
b) Pinjaman Dalam Negeri-Lembaga Keuangan Bank	35.000.000.000,00	9.476.833.900,00	47.512.468.250,00
c) Penerimaan kembali pemberian Pinjaman Daerah	-	-	48.109.091,00
Jumlah	157.728.564.505,86	132.205.398.405,86	149.307.636.296,58

1.d.1.a) Penggunaan Sisa Pembiayaan Anggaran (SILPA)

Penggunaan Sisa Pembiayaan Anggaran (SILPA) merupakan Sisa Lebih Pembiayaan Anggaran tahun 2019 yang dialokasikan untuk pembiayaan pada TA 2020. Jumlah yang telah ditetapkan sebagai Sisa Lebih Pembiayaan Anggaran tahun 2019 berdasarkan Peraturan Daerah Kabupaten Batang Nomor 5 Tahun 2020 tentang Pertanggungjawaban Pelaksanaan Anggaran Pendapatan dan Belanja Daerah Kabupaten Batang TA 2019 adalah sebesar Rp122.728.564.505,86.

1.d.1.b) Pinjaman Dalam Negeri- Lembaga Keuangan Bank

Pinjaman dalam negeri-lembaga keuangan bank tahun 2020 merupakan hutang RSUD Batang kepada Bank Syariah Mandiri (BSM) sebesar Rp9.476.833.900,00.

Realisasi Pinjaman Dalam Negeri –Lembaga Keuangan Bank Pemerintah Kabupaten Batang pada Tahun 2019 sebesar Rp47.512.468.250,00 dengan rincian



1.b.1).b).(2) Bank BRI sebesar Rp36.288.227.334,00;

1.b.1).b).(3) Bank Syariah Mandiri sebesar Rp11.224.240.916,00

1.d.1).c) Penerimaan kembali Pemberian Pinjaman Daerah

Penerimaan kembali pemberian pinjaman daerah tahun 2020 terealisasi Rp0,00. Sedangkan penerimaan kembali pemberian pinjaman daerah tahun 2019 terealisasi Rp48.109.091,00.

1.d.2) Pengeluaran Pembiayaan

Pengeluaran pembiayaan mencakup pengeluaran kas daerah yang dipergunakan untuk penyertaan modal, pembayaran pokok utang, dan pemberian pinjaman daerah. Rincian dan penjelasan lebih lanjut mengenai pengeluaran pembiayaan tahun 2020 adalah sebagai berikut:

Pengeluaran Pembiayaan:	2020		2019
	Anggaran (Rp)	Realisasi (Rp)	Realisasi (Rp)
Penyertaan Modal (Investasi) Pemerintah Daerah	9.000.000.000,00	7.183.949.725,00	5.000.000.000,00
Pembayaran Pokok Pinjaman Dalam Negeri - Lembaga Keuangan Bank	35.000.000.000,00	20.701.074.816,00	36.288.227.334,00
Pembayaran Pokok Pinjaman dalam Negeri-	-	-	182.486.854,00
Jumlah	44.000.000.000,00	27.885.024.541,00	41.470.714.188,00

Pengeluaran Pembiayaan terdiri dari:

1.d.2).a) Penyertaan Modal Pemerintah Daerah (Investasi)

Penyertaan modal (investasi) pemerintah daerah pada tahun 2020 adalah Pernyataan Modal pada Bank Jateng Cabang Batang dengan SP2D No. 0277/LS.01/2020 tanggal 13 Maret 2020 sebesar Rp5.000.000.000,00, kepada BUMD PT BPR BAPERA dengan SP2D No.1816/LS.01/2020 tanggal 25 November 2020 sebesar Rp1.000.000.000,00 dan kepada Perusda Aneka Usaha dengan SP2D No.2407/LS.01/2020 tanggal 28 Desember 2020 sebesar Rp1.183.949.725,00. Penyertaan modal tahun 2020 sebesar Rp7.183.949.725,00 tersebut, dengan rincian sebagai berikut:

Penyertaan Modal (Investasi) Pekab Batang	2020		2019
	Anggaran (Rp)	Realisasi (Rp)	Realisasi (Rp)
PT BPR BAPERA	1.000.000.000,00	1.000.000.000,00	-
PT Bank Jateng Cabang Batang	5.000.000.000,00	5.000.000.000,00	5.000.000.000,00
Perusda Aneka Usaha	3.000.000.000,00	1.183.949.725,00	
	9.000.000.000,00	7.183.949.725,00	5.000.000.000,00

1.d.2).b) Pembayaran Pokok Pinjaman Dalam Negeri-Lembaga Keuangan

Bank

Pembayaran Pokok Pinjaman Dalam Negeri-Lembaga Keuangan Bank tahun 2020 adalah pembayaran hutang RSUD Batang kepada PT. Bank Syariah Mandiri Batang sebesar Rp20.701.074.816,00. Pembayaran pokok pinjaman tersebut berdasarkan Nota Kesepahaman antara RSUD Kabupaten Baranf dengan PT. Bank Syariah Mandiri Nomor: 445/097/2019 dan Nomor: 21/066-PKS/Area SMG. Sedangkan pembayaran Pokok Pinjaman Dalam



Negeri-Lembaga Keuangan Bank tahun 2019 adalah pembayaran hutang RSUD Batang kepada Bank BRI sebesar Rp36.288.227.334,00.

1.d.2).c) Pembayaran Pokok Pinjaman dalam Negeri-Lainnya

Pembayaran Pokok Pinjaman Dalam Negeri-Lainnya tahun 2020 dan 2019 masing-masing sebesar Rp0,00 dan Rp182.486.854,00.

1.e SISA LEBIH PEMBIAYAAN ANGGARAN

Akun Sisa Lebih Pembiayaan Anggaran (SILPA) merupakan selisih lebih antara realisasi penerimaan dan realisasi pengeluaran selama tahun 2020. Perhitungan SILPA tahun 2020 dan 2019 adalah sebagai berikut.

	2020		2019
	Anggaran (Rp)	Realisasi (Rp)	Realisasi (Rp)
1) Pendapatan dan Belanja			
Pendapatan	1.728.436.716.297,00	1.733.087.893.276,46	1.769.958.202.416,28
Belanja dan Transfer	1.842.165.280.802,86	1.662.512.932.221,19	1.755.066.560.019,00
Surplus/(Defisit)	(113.728.564.505,86)	70.574.961.055,27	14.891.642.397,28
2) Pembiayaan			
Penerimaan Pembiayaan	157.728.564.505,86	132.205.398.405,86	149.307.636.296,58
Pengeluaran Pembiayaan	44.000.000.000,00	27.885.024.541,00	41.470.714.188,00
Pembiayaan Netto	113.728.564.505,86	104.320.373.864,86	107.836.922.108,58
Sisa Lebih Pembiayaan Anggaran	0,00	174.895.334.920,13	122.728.564.505,86

Di dalam nilai SILPA tahun 2020 maupun 2019 tersebut terdiri dari SILPA terikat atau berupa Kas yang Dibatasi Penggunaannya masing-masing sebesar Rp79.957.909.087,13 dan Rp71.227.914.063,86 serta SILPA bebas masing-masing sebesar Rp94.937.425.833,00 dan Rp51.500.650.442,00. Rincian SILPA terikat dan SILPA bebas Tahun 2020 dan 2019 adalah sebagai berikut:

Uraian	EX. 2018	2019	2020	Total SILPA 2020	SILPA 2019
DAK fisik	21.782.392.708,00	1.958.010.004,00	320.879.241,00	24.061.281.953,00	23.740.402.712,00
BLUD Puskesmas	-	-	24.437.979.540,00	24.437.979.540,00	22.918.643.111,00
Dana Bos	-	-	2.751.445.130,00	2.751.445.130,00	5.565.679.829,00
DAK non fisik	-	5.155.633.580,00	1.543.370.761,00	6.699.004.341,00	5.155.633.580,00
BLUD RSUD Batang	-	-	2.743.336.015,13	2.743.336.015,13	3.730.027.864,70
Tambahan Penghasilan Guru	2.289.795.000,00	-	-	2.289.795.000,00	2.572.545.000,00
Sertifikasi Guru	2.504.712.045,00	-	5.728.293.624,00	8.233.005.669,00	2.504.712.045,00
Bantuan Gubernur	-	-	4.044.999.600,00	4.044.999.600,00	1.970.000.000,00
BLUD RSUD Limpung	-	-	667.408.696,00	667.408.696,00	1.484.931.714,16
Dana cukai	-	-	921.206.051,00	921.206.051,00	1.106.363.178,00
Dana Desa	-	-	-	319.484.765,00	314.466.000,00
Dana Insentif Daerah	-	-	2.788.962.327,00	2.788.962.327,00	-
Dana Kelurahan	-	-	-	-	164.509.030,00
Jumlah SILPA Terikat	2.504.712.045,00	7.113.643.584,00	45.947.880.985,13	79.957.909.087,13	71.227.914.063,86
Silpa Tidak Terikat/Bebas	-	-	-	94.937.425.833,00	51.500.650.442,00
Tota SILPA	2.504.712.045,00	7.113.643.584,00	45.947.880.985,13	174.895.334.920,13	122.728.564.505,86

Jika dibandingkan dengan saldo kas yang tersedia menurut Neraca per 31 Desember 2020 dan 2019 masing-masing sebesar Rp174.931.063.507,13 dan Rp124.466.702.829,86 maka terdapat selisih masing-masing sebesar Rp35.728.587,00 dan Rp1.738.138.324,00 dengan rincian sebagai berikut:



Pemerintah Kabupaten Batang
Catatan atas Laporan Keuangan
Untuk Tahun yang Berakhir 31 Desember 2020

	<u>2020 (Rp)</u>	<u>2019 (Rp)</u>
Kas di Kasda (Rekening Giro)	144.170.684.431,00	88.952.328.183,00
Kas di Bendahara Penerimaan	124.481.108,00	76.853.804,00
Kas di BLUD	27.848.724.251,13	28.133.702.689,86
Kas Dana BOS	2.751.445.130,00	5.565.679.829,00
Kas Lainnya	35.728.587,00	1.738.138.324,00
Saldo Kas di Neraca	174.931.063.507,13	124.466.702.829,86
SILPA di LRA	174.895.334.920,13	122.728.564.505,86
Selisih	<u>35.728.587,00</u>	<u>1.738.138.324,00</u>

Selisih tahun 2020 sebesar Rp35.728.587,00 merupakan saldo kas lainnya yaitu hutang lainnya Dana BOS Disdikbud sebesar Rp580.000,00, hutang PFK Dana BOS Disdikbud sebesar Rp 35.148.584,00 dan saldo kas di Puskesmas Wonotunggal sebesar Rp3,00 (Karena bendahara pengeluaran belum melakukan penarikan uang di bank tersisa di rekening sebesar Rp3,00)



2. LAPORAN PERUBAHAN SALDO ANGGARAN LEBIH

Laporan Perubahan Saldo Anggaran Lebih (SAL) menyajikan informasi kenaikan atau penurunan Saldo Anggaran Lebih tahun 2020 dibandingkan dengan tahun 2019.

2.a SALDO ANGGARAN LEBIH AWAL

Saldo Anggaran Lebih (SAL) Awal Tahun 2020 adalah SAL akhir Tahun 2019, yaitu sebesar Rp122.728.564.505,86.

2.b PENGGUNAAN SAL SEBAGAI PENERIMAAN PEMBIAYAAN TAHUN BERJALAN

Penggunaan SAL Tahun 2020 sebagai penerimaan pembiayaan tahun berjalan adalah sebesar SAL Tahun 2019 yang digunakan untuk pelaksanaan anggaran pendapatan dan belanja daerah TA 2020, yaitu sebesar Rp122.728.564.505,86 yang berasal dari Sisa Lebih Pembiayaan Anggaran (SILPA) Tahun 2019 sebesar Rp122.728.564.505,86 dan koreksi kesalahan Pembukuan tahun sebelumnya sebesar Rp0,00.

2.c SISA LEBIH/KURANG PEMBIAYAAN ANGGARAN (SILPA/SIKPA)

Pelaksanaan Anggaran Pendapatan dan Belanja Pemerintah Kabupaten Batang pada TA 2020 menghasilkan Sisa Lebih Pembiayaan Anggaran (SILPA) sebesar Rp174.895.334.920,13 yang berasal dari:

- 1) pendapatan yang melebihi dari target sebesar Rp4.651.176.979,46
- 2) saldo pelaksanaan belanja daerah sebesar Rp179.652.348.581,67 dan
- 3) saldo pembiayaan netto sebesar Rp(9.408.190.641,00).

2.d KOREKSI KESALAHAN PEMBUKUAN TAHUN SEBELUMNYA

Koreksi kesalahan pembukuan tahun sebelumnya sebesar Rp0,00.

2.e SALDO ANGGARAN AKHIR

SAL akhir sebesar Rp174.895.334.920,13 berasal dari transaksi Saldo Anggaran Lebih Awal ditambah/dikurangi dengan sisa lebih/kurang pembiayaan, penggunaan SAL sebagai penerimaan pembiayaan tahun berjalan dan koreksi kesalahan pembukuan tahun sebelumnya.



3. NERACA

Neraca terdiri atas aset, kewajiban dan ekuitas. Uraian selengkapnya akun-akun dalam neraca adalah sebagai berikut:

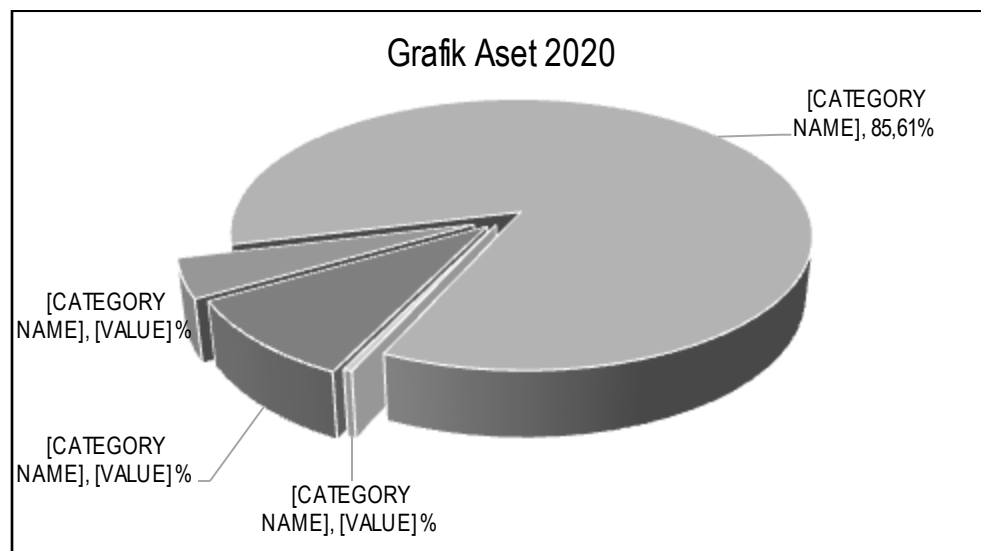
3.a ASET

Aset adalah sumber daya ekonomi yang dikuasai dan/atau dimiliki oleh Pemerintah sebagai akibat dari peristiwa masa lalu dan dari mana manfaat ekonomi dan dan/atau sosial di masa depan diharapkan dapat diperoleh, baik oleh Pemerintah maupun masyarakat, serta dapat diukur dalam satuan uang, termasuk sumber daya non keuangan yang diperlukan untuk penyediaan jasa bagi masyarakat umum dan sumber-sumber daya yang dipelihara karena alasan sejarah dan budaya.

Aset Pemerintah Kabupaten Batang terbagi dalam:

<i>Uraian</i>	31 Desember 2020	31 Desember 2019
	(Rp)	(Rp)
1) Aset Lancar	274.669.532.707,69	207.617.011.263,51
2) Investasi Jangka Panjang	131.804.754.084,72	121.756.346.905,96
3) Aset Tetap	2.490.917.003.967,70	2.321.713.408.108,26
4) Aset Lainnya	12.371.199.184,63	13.286.761.994,01
Aset	2.909.762.489.944,75	2.664.373.528.271,74

Berdasarkan rincian Aset di atas terlihat bahwa secara umum terjadi kenaikan aset yang dimiliki oleh Pemerintah Kabupaten Batang yaitu sebesar Rp245.388.961.673,01 atau 9,21%. Aset yang dimiliki sebagian besar terdiri dari aset tetap yaitu sebesar 85,61% dari keseluruhan aset yang dimiliki. Berikut komposisi Aset Pemerintah Kabupaten Batang:



3.a.1) ASET LANCAR

Aset lancar merupakan kelompok pos/rekening yang menggambarkan kekayaan daerah yang dapat dicairkan atau memiliki perputaran paling lama satu tahun dihitung sejak tanggal neraca. Saldo keseluruhan kelompok akun aset lancar per 31 Desember 2020 dan 31 Desember 2019 dapat dirinci sebagai berikut:



Pemerintah Kabupaten Batang
Catatan atas Laporan Keuangan
 Untuk Tahun yang Berakhir 31 Desember 2020

Aset Lancar	31 Desember 2020 (Rp)	31 Desember 2019 (Rp)
a) Kas di Kas Daerah	144.170.684.431,00	88.952.328.183,00
b) Kas di Bendahara Pengeluaran	-	-
c) Kas di Bendahara Penerimaan	124.481.108,00	76.853.804,00
d) Kas di BLUD	27.848.724.251,13	28.133.702.689,86
e) Kas Lainnya	2.787.173.717,00	7.303.818.153,00
f) Investasi Jangka Pendek	5.760.000,00	5.760.000,00
g) Piutang Pajak Daerah	44.597.927.887,00	40.527.743.038,00
h) Piutang Retribusi	1.194.941.767,00	1.298.052.369,22
i) Penyisihan Piutang	(29.376.161.078,95)	(27.269.737.012,24)
j) Belanja dibayar dimuka	181.201.121,17	198.075.963,31
k) Piutang Transfer	15.705.239.869,00	11.769.261.802,00
l) Bagian Lancar Tuntutan Ganti Rugi	152.089.308,00	123.088.546,71
m) Piutang Lainnya	42.964.034.156,38	28.289.499.527,09
n) Persediaan	24.313.436.170,96	28.208.564.199,55
	274.669.532.707,69	207.617.011.263,51

3.a.1).a) **Kas di Kas Daerah**

Saldo Kas di Kas Daerah terdiri atas penempatan berupa giro pada Bank Jateng, dengan rincian saldo Tahun 2020 dan Tahun 2019 sebagai berikut:

	31 Desember 2020 (Rp)	31 Desember 2019 (Rp)
(1) Kas di rekening giro	144.170.684.431,00	88.952.328.183,00
Jumlah Kas di Kas Daerah	144.170.684.431,00	88.952.328.183,00

(1) Rekening Giro

Rekening Giro bank adalah dana yang merupakan bagian dari kekayaan milik Pemerintah Kabupaten Batang yang ditempatkan di Bank Jateng dengan Nomor 1-032-00070-1 atas nama Rekening Kas Umum Daerah Kabupaten Batang. Per 31 Desember 2020 saldo rekening Kas Umum Daerah sebesar Rp144.170.684.431,00

3.a.1).b) **Kas di Bendahara Pengeluaran**

Kas di Bendahara Pengeluaran berupa uang tunai atau yang berada di rekening giro Bendahara Pengeluaran SKPD dengan rincian per 31 Desember 2020 dan 2019 sebagai berikut:

	31 Desember 2020 (Rp)	31 Desember 2019(Rp)
Saldo Uang Persediaan yang belum disetor ke Kas Daerah /Kas BLUD	-	-
Jumlah Kas di Bendahara Pengeluaran	-	-

Tanggal 31 Desember 2020 tidak terdapat saldo di rekening bendahara pengeluaran SKPD atau sebesar Rp0,00 (nol rupiah) begitu pula per 31 Desember 2019.

3.a.1).c) **Kas di Bendahara Penerimaan**

Saldo kas di bendahara penerimaan per 31 Desember 2020 dan 2019 masing-masing sebesar Rp124.481.108,00 dan Rp76.853.804,00 merupakan



penerimaan pendapatan tahun berjalan yang belum disetor ke kas daerah termasuk pendapatan yang masih berada di pemungut.

Rincian saldo kas di bendahara penerimaan per 31 Desember 2020 dan 2019 adalah sebagai berikut:

SKPD	31 Desember 2020	31 Desember 2019
	(Rp)	(Rp)
(1) Dinas Perhubungan	251.700,00	223.000,00
(2) BPKPAD	-	461.943,00
(3) Dinas Kelautan, Perikanan dan Peternakan	71.043.995,00	1.051.537,00
(4) Dinas Pariwisata, Pemuda dan Olahraga	44.776.313,00	71.242.324,00
(5) Dinas Perindustrian, Perdagangan, Koperasi dan UKM	8.409.100,00	3.875.000,00
Jumlah Kas di Bendahara Penerimaan	124.481.108,00	76.853.804,00

- (1) Saldo kas di bendahara penerimaan Dinas Perhubungan per tanggal 31 Desember 2020 sebesar 251.700,00 terdiri dari retribusi terminal Rp218.700,00 dan retribusi tempat khusus parkir truk Penundaan Rp33.000,00 namun telah disetorkan ke Kas Daerah pada tanggal 4 Januari 2021;
- (2) Saldo kas di bendahara penerimaan BPKPAD per 31 Desember 2020 sebesar Rp0,00 sedangkan tahun 2019 terdapat kas sebesar Rp461.943,00 berada di rekening penampungan penerimaan PBB P-2.
- (3) Saldo kas di bendahara penerimaan Dinas Kelautan, Perikanan dan Peternakan sebesar Rp71.043.995,00 berada di TPI Klidang Lor dan telah disetorkan ke Kas Daerah pada tanggal 4 dan 19 bulan Januari 2021.
- (4) Saldo Kas di Bendahara Penerimaan Dinas Pariwisata, Pemuda dan Olahraga per tanggal 31 Desember 2020 sebesar Rp44.776.313,00 merupakan pendapatan retribusi daerah tujuan wisata, retribusi parkir daerah tujuan wisata dan retribusi sewa lahan yang semuanya telah disetor ke kas daerah pada bulan Januari 2021 dengan rincian sebagai berikut:

Tanggal	(Rp)
(a) 4 Januari 2021	28.263.750,00
(b) 5 Januari 2021	2.750.000,00
(c) 6 Januari 2021	5.947.563,00
(d) 7 Januari 2021	880.000,00
(e) 8 Januari 2021	3.657.500,00
(f) 13 Januari 2021	3.277.500,00
Jumlah	44.776.313,00

- (5) Saldo Kas di Bendahara Penerimaan Dinas Perindustrian, Perdagangan, Koperasi dan UKM per 31 Desember 2020 sebesar Rp8.409.100,00 berasal dari pendapatan retribusi pasar.



3.a.1).d) **Kas di BLUD**

Kas di BLUD terdiri dari Kas di RSUD Batang, RSUD Limpung dan pada 21 (dua puluh satu) Puskesmas di Kabupaten Batang.

Saldo Kas di BLUD per 31 Desember 2020 dan 2019 masing-masing sebesar Rp27.848.724.251,13 dan Rp28.133.702.689,86 dengan rincian sebagai berikut:

	31 Desember 2020 (Rp)	31 Desember 2019 (Rp)
(1) RSUD Batang	2.743.336.015,13	3.730.027.864,70
(2) RSUD Limpung	667.408.696,00	1.484.931.714,16
(3) Puskesmas se-Kab.Batang	24.437.979.540,00	22.918.743.111,00
Jumlah Kas di BLUD	27.848.724.251,13	28.133.702.689,86

(1) Kas di BLUD RSUD Batang per 31 Desember 2020 dan 2019 terdiri atas saldo tunai dan saldo di rekening Bendahara Penerimaan maupun Bendahara Pengeluaran dengan rincian sebagai berikut:

	31 Desember 2020 (Rp)	31 Desember 2019 (Rp)
(a) Kas di Bendahara Penerimaan	2.735.825.331,13	3.724.455.641,70
(b) Kas di Bendahara Pengeluaran	7.510.684,00	5.572.223,00
Jumlah Kas di BLUD	2.743.336.015,13	3.730.027.864,70

(a) Kas di Bendahara Penerimaan BLUD RSUD Batang per 31 Desember 2020 dan 2019 masing-masing sebesar Rp2.735.825.331,13 dan Rp3.724.455.641,70 dengan rincian sebagai berikut:

Rekening Bank	31 Desember 2020 (Rp)	31 Desember 2019 (Rp)
- Rekening Bank Syariah Mandiri Batang No.7134820033		3,580,280,700.00
- Rekening Bank Jateng Cabang Batang No.2-032-08176-5	2,644,438,917.00	38,812,664.00
- Tunai	18,389,076.00	36,571,222.00
- Rekening Bank BRI Cabang Batang No.156001001281301	52,561,192.00	34,623,639.00
- Rekening Bank Mandiri Cabang Batang No.139-00-0646464-2	20,436,146.13	20,422,274.08
- Rekening Bank Syariah Mandiri Batang No.7135160088		13,745,142.62
Jumlah	2,735,825,331.13	3,724,455,641.70

(b) Kas di Bendahara Pengeluaran BLUD RSUD Batang per 31 Desember 2020 dan 2019 masing-masing sebesar Rp7.510.684,00 dan Rp5.572.223,00 dengan rincian sebagai berikut:



Pemerintah Kabupaten Batang
Catatan atas Laporan Keuangan
Untuk Tahun yang Berakhir 31 Desember 2020

Rekening Bank		31 Desember 2020	31 Desember 2019
		(Rp)	(Rp)
- Rekening Bank Jateng Cabang Batang	No.2-032-08534-5	3.860.928,00	3.629.973,00
- Tunai		3.649.756,00	1.942.250,00
	Jumlah	7.510.684,00	5.572.223,00

(2) Kas di BLUD RSUD Limpung

Kas di BLUD RSUD Limpung per 31 Desember 2020 dan 2019 terdiri atas saldo tunai dan saldo di rekening Bendahara Penerimaan maupun Bendahara Pengeluaran dengan rincian sebagai berikut:

	31 Desember 2019	31 Desember 2019
	(Rp)	(Rp)
(a) Kas di Bendahara Penerimaan	646.243.858,00	1.308.900.749,00
(b) Kas di Bendahara Pengeluaran	21.164.838,00	176.030.965,16
	667.408.696,00	1.484.931.714,16

(a) Kas di Bendahara Penerimaan BLUD RSUD Limpung per 31 Desember 2020 sebesar Rp646.243.858,00 sedangkan 31 Desember 2019 sebesar Rp1.308.900.749,00 dengan rincian sebagai berikut:

Rekening Bank		31 Desember 2020	31 Desember 2019
		(Rp)	(Rp)
- Rekening Bank Jateng Cabang Pembantu Pasar Limpung	No.3-083-07576-6	646.243.858,00	1.244.297.416,00
- Tunai		-	64.603.333,00
		646.243.858,00	1.308.900.749,00

(b) Kas di Bendahara Pengeluaran BLUD RSUD Limpung per 31 Desember 2020 sebesar Rp21.164.838,00. sedangkan per 31 Desember 2019 sebesar Rp176.030.965,16 dengan rincian sebagai berikut:

Rekening Bank		31 Desember 2020	31 Desember 2019
		(Rp)	(Rp)
- Rekening Bank Jateng Cabang Pembantu Pasar Limpung	No.3-083-07575-8	-	-
- Tunai		21.164.838,00	176.030.965,16
	Jumlah	21.164.838,00	176.030.965,16

(3) Kas di BLUD Puskesmas

Kas di BLUD Puskesmas per 31 Desember 2020 seluruhnya Rp24.437.979.540,00 sedangkan per 31 Desember 2019 sejumlah Rp22.918.743.111,00 dengan rincian sebagai berikut:



Pemerintah Kabupaten Batang
Catatan atas Laporan Keuangan
Untuk Tahun yang Berakhir 31 Desember 2020

No Puskesmas	31 Desember 2020	31 Desember 2019
	(Rp)	(Rp)
1 Limpung	3.690.365.474,00	3.151.230.813,00
2 Bandar I	2.696.650.934,00	3.111.379.790,00
3 Kandeman	3.033.210.230,00	2.418.151.067,00
4 Bawang	2.094.634.968,00	2.186.065.389,00
5 Reban	1.903.575.178,00	1.662.303.216,00
6 Subah	1.186.658.018,00	1.583.200.078,00
7 Tersono	1.967.944.488,00	1.532.367.047,00
8 Gringsing I	1.338.945.846,00	1.521.712.754,00
9 Wonotunggal	1.319.065.968,00	1.368.372.517,00
10 Tulis	657.054.770,00	1.294.048.549,00
11 Pecalungan	820.993.686,00	917.880.691,00
12 Warungasem	1.417.645.192,00	868.780.261,00
13 Blado I	711.256.619,00	486.470.286,00
14 Batang I	341.112.530,00	204.504.518,00
15 Banyuputih	322.648.573,00	151.385.732,00
16 Gringsing II	146.577.811,00	114.199.702,00
17 Batang IV	257.913.929,00	99.828.923,00
18 Batang II	197.211.441,00	75.571.469,00
19 Batang III	193.595.512,00	68.665.634,00
20 Bandar II	108.445.965,00	66.778.119,00
21 Blado II	32.472.408,00	35.846.556,00
Jumlah	24.437.979.540,00	22.918.743.111,00

3.a.1).e) **Kas Lainnya**

Saldo Kas Lainnya per 31 Desember 2020 dan 2019 masing-masing sebesar Rp2.787.173.717,00 dan Rp7.303.818.153,00 merupakan akun untuk mencatat kas dalam bentuk tunai maupun non tunai (rekening) pada bendahara pengeluaran yang berasal dari hutang belanja, hutang PFK dan saldo kas dana bantuan operasional sekolah (BOS). Rincian saldo kas lainnya tersebut ada pada SKPD/unit SKPD berikut ini:

	31 Desember 2020	31 Desember 2019
	(Rp)	(Rp)
(1) Dinas Kesehatan (Kompilasi)	3,00	9.000,00
(2) Dinas Pendidikan	2.787.173.714,00	5.590.673.964,00
(3) RSUD Batang		1.676.817.036,00
(4) BPKPAD		32.715.653,00
(5) Kecamatan Tersono		3.602.500,00
Jumlah	2.787.173.717,00	7.303.818.153,00

Berikut penjelasan Kas Lainnya per 31 Desember 2020 dan 2019:

(1) Dinas Kesehatan (Kompilasi)

Saldo Kas Lainnya di Dinas Kesehatan (dalam hal ini hanya ada di Puskesmas Wonotunggal) per 31 Desember 2020 terjadi karena bendahara pengeluaran ketika melakukan penarikan uang di Bank masih tersisa kas di rekening sebesar Rp3,00.

Sedangkan Saldo Kas Lainnya di Dinas Kesehatan (Puskesmas Reban) per 31 Desember 2019 sebesar Rp9.000,00 merupakan salah transfer



dari BPD Jateng ke Puskesmas Reban namun telah ditarik kembali oleh BPD Jateng pada tanggal 7 Januari 2020.

(2) Dinas Pendidikan

Saldo Kas lainnya di Dinas Pendidikan dan Kebudayaan per 31 Desember 2020 dan 2019 masing-masing sebesar Rp2.787.173.714,00 dan Rp5.590.673.964,00 dengan rincian sebagai berikut:

	<u>31 Desember 2020</u>	<u>31 Desember 2019</u>
	<u>(Rp)</u>	<u>(Rp)</u>
(a) Bantuan Operasional Sekolah	2.751.445.130,00	5.565.679.829,00
(b) Pajak BOS yang belum disetor	35.148.584,00	10.142.815,00
(c) Lebih salur Dana BOS		9.280.000,00
(d) Hutang PFK		5.071.320,00
(e) Hutang jangka pendek lainnya	580.000,00	500.000,00
Jumlah	<u>2.787.173.714,00</u>	<u>5.590.173.964,00</u>

Berikut penjelasan Kas Lainnya Tahun 2020:

(a) Bantuan Operasional Sekolah (BOS)

Dana BOS adalah dana bantuan yang bertujuan untuk meringankan beban masyarakat terhadap pembiayaan pendidikan dalam rangka wajib belajar 9 tahun. Penggunaan dana BOS diatur berdasarkan Peraturan Menteri Pendidikan dan Kebudayaan Nomor 19 Tahun 2020 tentang Perubahan Atas Peraturan Menteri Pendidikan dan Kebudayaan Nomor 8 Tahun 2020 tentang Petunjuk Teknis Bantuan Operasional Sekolah. Saldo BOS sebesar Rp2.751.445.130,00 tersebut merupakan saldo BOS regular tunai dan bank dengan rincian tahun 2020 dan 2019 sebagai berikut:

	<u>31 Desember 2020</u>	<u>31 Desember 2019</u>
	<u>(Rp)</u>	<u>(Rp)</u>
(1) Bank	1.839.057.908,00	4.774.528.779,00
(2) Uang tunai	912.387.222,00	791.151.050,00
Jumlah	<u>2.751.445.130,00</u>	<u>5.565.679.829,00</u>

Saldo Dana BOS per 31 Desember 2020 sebagaimana tersebut di atas terinci pada Koordinator Wilayah Disdikbud sebagai berikut:



Pemerintah Kabupaten Batang
Catatan atas Laporan Keuangan
Untuk Tahun yang Berakhir 31 Desember 2020

Kas lainnya Dinas Pendidikan (BOS) terinci pada UPTD Disdikbud

No	Koordinator Wilayah	Saldo Per 31 Desember 2020		
		Uang tunai (Rp)	Bank (Rp)	Jumlah (Rp)
(1)	SMP Negeri	84.726.002,00	491.040.948,00	575.766.950,00
(2)	Wonotunggal	43.121.869,00	38.300.201,00	81.422.070,00
(3)	Gringsing	57.034.939,00	32.091.975,00	89.126.914,00
(4)	Tersono	79.954.963,00	404.298.641,00	484.253.604,00
(5)	Warungasem	55.988.567,00	75.273.520,00	131.262.087,00
(6)	Batang	73.188.534,00	138.718.964,00	211.907.498,00
(7)	Bawang	83.929.468,00	92.029.921,00	175.959.389,00
(8)	Reban	131.071.024,00	96.380.349,00	227.451.373,00
(9)	Blado	48.117.992,00	147.503.028,00	195.621.020,00
(10)	Subah	39.388.223,00	30.585.457,00	69.973.680,00
(11)	Tulis	40.992.952,00	17.295.467,00	58.288.419,00
(12)	Pecalungan	33.157.829,00	82.860.529,00	116.018.358,00
(13)	Bandar	50.704.096,00	42.567.311,00	93.271.407,00
(14)	Kandeman	40.755.485,00	66.340.795,00	107.096.280,00
(15)	Limpung	37.709.491,00	74.342.905,00	112.052.396,00
(16)	Banyuputih	12.545.788	9.427.897,00	21.973.685,00
	Jumlah	912.387.222,00	1.839.057.908,00	2.751.445.130,00

(b) Pajak BOS yang belum disetor

Terdapat saldo kas di pembantu bendahara SD dan SMP di lingkungan Dinas Pendidikan per 31 Desember 2020 sebesar Rp35.148.584,00 berupa pajak PPn, PPh 21 dan PPh23 yang belum disetor ke kas negara. Terinci pada korwil sebagai berikut:



Korwil Dinas Pendidikan	31 Desember 2020
	(Rp)
(1) SMP	4.260.515,00
(2) Korwil Terseno	23.400,00
(3) Korwil Limpung	419.000,00
(4) Korwil Kec.Wonotunggal	3.584.464,00
(5) Korwil Kec.Warungasem	4.716.182,00
(6) Korwil Kec.Subah	2.231.654,00
(7) Korwil Kec.Reban	2.228.051,00
(8) Korwil Kec.Pecalungan	4.754.631,00
(9) Korwil Kec.Banyuputih	1.357.100,00
(10) Korwil Kec.Gringsing	1.573.973,00
(11) Korwil Kec.Bawang	1.375.250,00
(12) Korwil Kec.Bandar	443.305,00
(13) Korwil Kec.Kandeman	3.176.590,00
(14) Korwil Kec.Batang	4.360.608,00
(15) Korwil Kec.Tulis	643.861,00
Jumlah	35.148.584,00

Sedangkan rincian per pajak atas hutang PFK tersebut adalah sebagai berikut:

Hutang PFK	31 Desember 2020
	(Rp)
(a) PPn	32.045.766,00
(b) PPh21	1.275.850,00
(c) PPh23	1.826.968,00
	35.148.584,00

(c) Hutang jangka pendek lainnya

Hutang jangka pendek lainnya sebesar Rp580.000,00 merupakan uang milik bendahara BOS untuk mengisi dana pada rekening BOS karena pihak bank tidak mengizinkan rekening tersebut bersaldo Rp0,00

Penatausahaan Dana Bantuan Operasional Sekolah (BOS) melalui Bendahara Umum Daerah sama seperti penatausahaan belanja yang berasal dari sumber dana APBD. Yaitu sebagai berikut:

- (1) Berdasarkan laporan realisasi belanja dana BOS dari Kepala Satdiknas Negeri, Kepala Dinas Pendidikan menyampaikan Surat Permintaan Pengesahan Belanja (SP2B) kepada PPKD selaku BUD yang dilampiri rekapitulasi rincian penerimaan dan belanja per Satdiknas Negeri.



- (2)) Berdasarkan SP2B Satdiknas Negeri, PPKD selaku BUD menerbitkan Surat Pengesahan Belanja (SPB) Satdiknas negeri.
- (3)) Pengajuan SP2B oleh Kepala Dinas Pendidikan dilakukan setiap triwulan.
- (3) RSUD Batang.
- Saldo Kas Lainnya di RSUD Batang per 31 Desember 2020 sebesar Rp0,00 sedangkan untuk tahun 2019 saldo kas lainnya sebesar Rp1.676.817.036,00 berupa belanja yang belum terbayarkan sampai dengan 31 Desember 2019.
- (4) BPKPAD
- Saldo kas lainnya pada BPKPAD per 31 Desember 2020 sebesar Rp0,00 sedangkan untuk tahun 2019 masih ada kas lainnya sebesar Rp32.715.653,00 merupakan hutang atas perhitungan kompensasi pajak PPh 21 yang belum dibayarkan sampai dengan 31 Desember 2019.
- (5) Kecamatan Tersono
- Saldo kas lainnya Kecamatan Tersono per 31 Desember 2020 sebesar Rp0,00 sedangkan untuk tahun 2019 masih ada kas lainnya sebesar Rp3.602.500,00 berupa pajak yang belum dibayar ke kas negara.

3.a.1).f) **Investasi Jangka Pendek**

Investasi jangka pendek adalah investasi yang dapat segera dicairkan dan dapat dimaksudkan untuk dimiliki selama 12 (dua belas) bulan atau kurang.

Per 31 Desember 2020 nilai investasi jangka pendek adalah Rp5.760.000,00 terdapat pada Puskesmas Batang III berupa emas yang didapat dari hadiah Bank BPD Jawa Tengah di tahun 2016.

3.a.1).g) **Piutang Pajak Daerah**

Piutang Pajak Daerah adalah hak Pemerintah Daerah atas pendapatan pajak tahun berkenaan, yang belum dibayar oleh Wajib Pajak bersangkutan. Dari 11 jenis pajak yang ada pada Pemerintah Kabupaten Batang terdapat pajak yang tidak berpiutang yaitu Pajak Penerangan Jalan, Bea Perolehan Hak Atas Tanah dan Bangunan (BPHTB), Pajak Sarang Burung Walet dan Pajak Mineral Bukan Logam dan Batuan. Berikut rincian Piutang Pajak Daerah per 31 Desember 2020 dan 2019:

	31 Desember 2020	31 Desember 2019
	(Rp)	(Rp)
(1) Pajak Hotel	600.000,00	600.000,00
(2) Pajak Restoran	9.050.000	9.050.000
(3) Pajak Reklame	142.392.900	73.707.900
(4) Pajak parkir	1.545.000	1.545.000
(5) Pajak Air Tanah	63.445.108	63.420.208
(6) Pajak Hiburan	10.295.000	10.295.000
(7) Pajak Bumi Bangunan P-2	44.370.599.879,00	40.369.124.930,00
Jumlah Piutang Pajak	44.597.927.887,00	40.527.743.038,00



Dari tujuh jenis pajak sebagaimana tabel di atas, Pemerintah Kabupaten Batang menetapkan pajak dengan metode pemungutan *official assessment* untuk pajak reklame, pajak air tanah dan pajak bumi dan bangunan sedangkan empat jenis pajak yang lain yaitu Pajak Hotel, Restoran, Parkir dan Hiburan menggunakan metode *self assessment*.

Berikut penjelasan piutang pajak untuk Tahun 2020 sebagai berikut:

- (1) Piutang Pajak Hotel, Pajak Hiburan, Pajak Restoran dan Pajak Parkir, dapat diuraikan sebagai berikut:
 - (a) Piutang pajak hotel sebesar Rp600.000,00 merupakan piutang untuk 4 (empat) wajib pajak pemilik kost;
 - (b) Piutang pajak restoran sebesar Rp9.050.000,00 terdiri dari piutang rumah makan dan catering;
 - (c) Piutang pajak hiburan sebesar Rp10.295.000,00 terdiri dari piutang untuk cafe, tempat karaoke, dan panti pijat;
 - (d) Piutang pajak parkir sebesar Rp1.545.000,00 terdiri dari piutang untuk 17 (tujuh belas) wajib pajak.
- (2) Piutang Pajak Reklame dan Pajak Air Tanah penghitungannya didasarkan atas Surat Ketetapan Pajak Daerah (SKPD) yang telah diterbitkan.
 - (a) Piutang pajak reklame sebesar Rp142.392.900,00 merupakan piutang atas pemasangan reklame bank, rumah makan, produk makanan, toko dan lain-lain.
 - (b) Piutang pajak air tanah sebesar Rp63.445.108,00 merupakan piutang dari wajib pajak yang terdiri dari SPBU, Rumah Makan, Hotel dan Cucian Motor.
- (3) Piutang Pajak Bumi dan Bangunan (PBB P2) penghitungannya didasarkan pada surat pemberitahuan pajak terutang (SPPT) yang disampaikan kepada wajib pajak.

Piutang PBB P2 Tahun 2020 sejumlah Rp44.370.599.879,00 berasal dari SPPT PBB P2 masa pajak Tahun 2002 s.d. 2020 yang belum dibayar oleh Wajib Pajak, dan denda. Secara rinci, Piutang PBB P2 berdasarkan tahun pajak dapat dilihat pada tabel berikut:



Pemerintah Kabupaten Batang
Catatan atas Laporan Keuangan
Untuk Tahun yang Berakhir 31 Desember 2020

Tahun	Piutang 2019		Piutang 2020 (Rp)		
	(Audited) (Rp)	Baku (Rp)	Pokok (Rp)	Denda (Rp)	Pokok +Denda (Rp)
2020	-	30.999.513.062,00	5.686.705.325,00	341.202.319,50	6.027.907.644,50
2019	5.195.590.111,30	-	3.638.781.563,00	218.326.893,78	3.857.108.456,78
2018	3.933.071.343,96	-	2.880.616.613,00	921.797.316,16	3.802.413.929,16
2017	4.313.417.482,56	-	2.854.858.181,00	1.370.331.926,88	4.225.190.107,88
2016	3.663.514.844,64	-	2.431.279.127,00	1.167.013.980,96	3.598.293.107,96
2015	2.223.561.870,12	-	1.467.802.096,00	704.545.006,08	2.172.347.102,08
2014	3.373.626.134,64	-	2.246.293.476,00	1.078.220.868,48	3.324.514.344,48
2013	5.142.460.078,24	-	3.426.500.415,00	1.644.720.199,20	5.071.220.614,20
2012	3.131.594.421,96	-	2.086.091.358,00	1.001.323.851,84	3.087.415.209,84
2011	2.685.701.900,08	-	1.777.928.300,00	853.405.584,00	2.631.333.884,00
2010	2.061.558.412,04	-	1.371.622.396,00	658.378.750,08	2.030.001.146,08
2009	1.365.796.022,00	-	905.580.980,00	434.678.870,40	1.340.259.850,40
2008	938.400.483,88	-	620.198.274,00	297.695.171,52	917.893.445,52
2007	486.699.974,32	-	322.941.016,00	155.011.687,68	477.952.703,68
2006	615.719.507,12	-	408.826.676,00	196.236.804,48	605.063.480,48
2005	345.054.563,00	-	229.686.867,00	110.249.696,16	339.936.563,16
2004	340.823.664,80	-	226.890.714,00	108.907.542,72	335.798.256,72
2003	372.299.181,48	-	247.864.425,00	118.974.924,00	366.839.349,00
2002	180.234.934,28	-	107.507.218,00	51.603.464,64	159.110.682,64
	40.369.124.930,42	30.999.513.062,00	32.937.975.020,00	11.432.624.858,56	44.370.599.878,56

Sedangkan realisasi setoran pokok dan denda PBB P-2 tahun 2020 sejumlah Rp27.356.192.709,00 sebagaimana tercantum dalam laporan realisasi anggaran. Apabila dirinci per tahun sebagai berikut:



Tahun	Setoran Pokok (Rp)	Setoran Denda (Rp)	Jumlah setoran PBB (Rp)
2020	25.312.807.737,00	11.645,00	25.312.819.382,00
2019	1.262.718.542,00	133.322.581,00	1.396.041.123,00
2018	98.982.890,00	33.509.275,00	132.492.165,00
2017	59.613.091,00	21.759.769,00	81.372.860,00
2016	44.068.741,00	16.201.699,00	60.270.440,00
2015	34.604.573,00	12.214.069,00	46.818.642,00
2014	33.183.642,00	12.623.278,00	45.806.920,00
2013	48.134.773,00	17.745.826,00	65.880.599,00
2012	29.850.819,00	11.096.880,00	40.947.699,00
2011	36.735.146,00	9.955.173,00	46.690.319,00
2010	21.322.477,00	7.950.686,00	29.273.163,00
2009	17.254.170,00	7.034.232,00	24.288.402,00
2008	13.856.107,00	5.623.579,00	19.479.686,00
2007	5.910.318,00	2.480.880,00	8.391.198,00
2006	7.200.018,00	2.742.799,00	9.942.817,00
2005	3.458.108,00	1.283.114,00	4.741.222,00
2004	3.395.546,00	1.388.766,00	4.784.312,00
2003	3.689.076,00	1.547.120,00	5.236.196,00
2002	14.273.143,00	6.641.421,00	20.914.564,00
Jumlah	27.051.058.917,00	305.132.792,00	27.356.191.709,00

3.a.1).h) Piutang Retribusi Daerah

Akun Piutang Retribusi menggambarkan hak Pemerintah Daerah dari pengenaan retribusi daerah yang sampai dengan 31 Desember 2020 dan 2019 belum diterima pembayarannya, dengan rincian berdasarkan SKPD sebagai berikut:

SKPD	31 Desember 2020 (Rp)	31 Desember 2019 (Rp)
(1) Dinas Kelautan dan Perikanan	206.825.647,00	206.825.647,00
(2) Dinas Perindustrian Perdagangan dan Koperasi	598.448.870,00	654.790.250,00
(3) Dinas Perhubungan	376.406.000,00	416.953.000,00
(4) Dinas Pekerjaan Umum dan Perumahan Rakyat	13.261.250,00	13.261.250,00
(5) BPKPAD		6.222.222,22
Jumlah Kas di Bendahara Penerimaan	1.194.941.767,00	1.298.052.369,22

Penjelasan Piutang Retribusi Tahun 2020 sebesar Rp1.194.941.767,00 untuk masing-masing SKPD tersebut di atas adalah sebagai berikut:



- (1) Saldo piutang retribusi pada Dinas Kelautan, Perikanan, dan Peternakan 31 Desember 2020 dan 2019 pada Dinas Kelautan, Perikanan, dan Peternakan masih sama sebesar Rp206.825.647,00 merupakan Piutang Tempat Pelelangan Ikan dengan rincian sebagai berikut:

	31 Desember 2020 (Rp)	31 Desember 2019 (Rp)
TPI Klidang Lor 1	69.312.527,00	69.312.527,00
TPI Klidang Lor 2	137.513.120,00	137.513.120,00
Jumlah	206.825.647,00	206.825.647,00

- (2) Dinas Perindustrian Perdagangan Koperasi dan UKM

Saldo Piutang Retribusi per 31 Desember 2020 dan 2019 pada Dinas Perindustrian, Perdagangan, Koperasi, dan UKM masing-masing sebesar Rp598.448.870,00 dan Rp654.790.250,00 terdiri dari:

	31 Desember 2020 (Rp)	31 Desember 2019 (Rp)
(a) Piutang Sewa Lahan Pasar	180.259.320,00	214.659.700,00
(b) Piutang Sewa Kios	418.189.550,00	440.130.550,00
Jumlah	598.448.870,00	654.790.250,00

Berikut penjelasannya:

- (a) Jumlah piutang sewa lahan pasar tahun 2020 sebesar Rp180.259.320,00, sedangkan tahun 2019 sebesar Rp214.659.700,00 sebagaimana dijelaskan dalam tabel berikut ini:

	31 Desember 2020 (Rp)	31 Desember 2019 (Rp)
Sewa lahan tahun 2015	126.643.320,00	161.043.700,00
Sewa lahan tahun 2016	53.616.000,00	53.616.000,00
Jumlah	180.259.320,00	214.659.700,00

- (b) Pada tahun 2020, Piutang Sewa Kios/Los Pasar Daerah sebesar Rp418.189.550,00. Terinci dalam tabel berikut:

	31 Desember 2019 (Rp)	Angsuran 2020 (Rp)	31 Desember 2020 (Rp)
Piutang Sewa Kios/Los Pasar	440.130.550,00	21.941.000,00	418.189.550,00
Jumlah	440.130.550,00	21.941.000,00	418.189.550,00

- (3) Dinas Perhubungan

Saldo Piutang Retribusi per 31 Desember 2020 dan 2019 pada Dinas Perhubungan masing-masing sebesar Rp376.406.000,00 dan Rp416.953.000,00.



Untuk per 31 Desember 2020, piutang tersebut terdiri dari retribusi pelayanan parkir tepi jalan umum sebesar Rp369.126.000,00 dan retribusi pemakaian kekayaan daerah sebesar Rp7.280.000,00

(4) Dinas Pekerjaan Umum dan Perumahan Rakyat

Piutang DPUPR per 31 Desember 2020 sebesar Rp13.261.250,00 merupakan piutang menara telekomunikasi.

3.a.1).i) **Penyisihan Piutang**

Penyisihan piutang adalah taksiran nilai piutang yang kemungkinan tidak dapat diterima pembayarannya di masa akan datang dari seseorang dan/atau korporasi dan/atau entitas lain.

Berdasarkan Kebijakan Akuntansi Pemerintah Kabupaten Batang, perhitungan penyisihan piutang tak tertagih dilakukan dengan prosentase tertentu dari saldo piutang yang ada. Dengan metode persentase tertentu dari total saldo piutang yang ada, Pemerintah Daerah meneliti jatuh tempo umur piutang dan penyisihan piutang tak tertagih sebagai berikut:

Kualitas Piutang	Umur Piutang	Penyisihan Piutang tak Tertagih
Lancar	kurang dari 1 Tahun	0,5%
Kurang Lancar	1 tahun, dan kurang dari 3 tahun	10%
Diragukan	3 tahun, dan kurang dari 5 tahun	50%
Macet	5 tahun atau lebih	100%

Penyisihan piutang dilakukan agar aset berupa piutang terjaga sehingga nilainya sama dengan nilai bersih yang dapat direalisasikan. Saldo Penyisihan Piutang per 31 Desember 2020 sebesar Rp29.376.161.078,95 dengan rincian sebagai berikut:

Piutang	Piutang	Penyisihan Piutang	Piutang
	31 Des 2020	31 Des 2020	31 Des 2020
	Bruto (Rp)	(Rp)	Netto (Rp)
(1) Pajak Daerah	44.597.927.887,00	27.579.836.755,23	17.018.091.131,78
(2) Retribusi	1.194.941.767,00	750.355.617,00	444.586.150,00
(3) Piutang Transfer	15.705.239.869,00	774.409.403,04	14.930.830.465,96
(4) Piutang Lainnya	42.964.034.156,38	271.559.303,68	42.692.474.852,70
Jumlah	104.462.143.679,38	29.376.161.078,95	75.085.982.600,44

Penjelasan rinci atas penyisihan piutang sebagaimana tersebut di atas adalah sebagai berikut:



(1) Penyisihan Piutang Pajak Daerah tercantum dalam tabel berikut ini:

Jenis Pajak	Piutang 2020	Penyisihan	Piutang 2020
	(Bruto)	Piutang 2020	(Netto)
	(Rp)	(Rp)	(Rp)
Pajak Hotel	600.000,00	300.000,00	300.000,00
Pajak Hiburan	10.295.000,00	2.472.000,00	7.823.000,00
Pajak Reklame	142.392.900,00	2.303.714,50	140.089.185,50
Pajak Parkir	1.545.000,00	912.000,00	633.000,00
Pajak Air Tanah	63.445.108,00	3.531.023,00	59.914.085,00
Pajak Restoran	9.050.000,00	2.798.000,00	6.252.000,00
Jumlah Piutang Pajak Selain PBB	227.328.008,00	12.316.737,50	215.011.270,50
Pajak Bumi Bangunan P2			
PBB 2020	6.027.907.645,00	30.139.538,23	5.997.768.106,78
PBB 2019	3.857.108.456,00	385.710.845,60	3.471.397.610,40
PBB 2018	3.802.413.929,00	380.241.392,90	3.422.172.536,10
PBB 2017	4.225.190.108,00	2.112.595.054,00	2.112.595.054,00
PBB 2016	3.598.293.108,00	1.799.146.554,00	1.799.146.554,00
PBB 2015	2.172.347.102,00	2.172.347.102,00	-
PBB 2014	3.324.514.345,00	3.324.514.345,00	-
PBB 2013	5.071.220.614,00	5.071.220.614,00	-
PBB 2012	3.087.415.210,00	3.087.415.210,00	-
PBB 2011	2.631.333.884,00	2.631.333.884,00	-
PBB 2010	2.030.001.146,00	2.030.001.146,00	-
PBB 2009	1.340.259.850,00	1.340.259.850,00	-
PBB 2008	917.893.446,00	917.893.446,00	-
PBB 2007	477.952.703,00	477.952.703,00	-
PBB 2006	605.063.480,00	605.063.480,00	-
PBB 2005	339.936.563,00	339.936.563,00	-
PBB 2004	335.798.257,00	335.798.257,00	-
PBB 2003	366.839.349,00	366.839.349,00	-
PBB 2002	159.110.684,00	159.110.684,00	-
Jumlah Piutang PBB	44.370.599.879,00	27.567.520.017,73	16.803.079.861,28
Jumlah Piutang Pajak Non PBB dan PBB	44.597.927.887,00	27.579.836.755,23	17.018.091.131,78

Penyisihan piutang pajak daerah berdasarkan umur piutang sebesar Rp27.579.836.755,23 terdiri dari penyisihan untuk piutang pajak selain Pajak Bumi dan Bangunan P2 sebesar Rp12.316.737,50 dan piutang pajak PBB P2 sebesar Rp27.567.520.017,73 Berikut rinciannya:



Pemerintah Kabupaten Batang
Catatan atas Laporan Keuangan
Untuk Tahun yang Berakhir 31 Desember 2020

(a) Penyisihan Piutang Pajak selain Pajak Bumi dan Bangunan P2:

No	Jenis Pajak	Umur Piutang				Penyisihan (Rp)
		< 1 Thn	1 - < 3 Thn	3 - < 5 Thn	>5Thn	
1	Pajak Hotel					
	Pajak Hotel thn 2017	-	-	600.000,00	-	300.000,00
2	Pajak Hiburan					
	Pajak Hiburan 2014	-	-	-	345.000,00	345.000,00
	Pajak Hiburan 2016	-	-	800.000,00	-	400.000,00
	Pajak Hiburan 2017	-	-	2.030.000,00	-	1.015.000,00
	Pajak Hiburan 2018	-	7.120.000,00	-	-	712.000,00
3	Pajak Reklame					
	Pajak Reklame 2017	-	-	2.495.000,00	-	1.247.500,00
	Pajak Reklame 2018	-	233.333,00	-	-	23.333,30
	Pajak Reklame 2019	-	3.521.667,00	-	-	352.166,70
	Pajak Reklame 2020	136.142.900,00	-	-	-	680.714,50
4	Pajak Parkir					
	Pajak Parkir 2013	-	-	-	75.000,00	75.000,00
	Pajak Parkir 2014	-	-	-	540.000,00	540.000,00
	Pajak Parkir 2017	-	-	510.000,00	-	255.000,00
	Pajak Parkir 2018	-	420.000,00	-	-	42.000,00
4	Pajak Air Tanah					
	Pajak Air Tanah 2013	-	-	-	75.000,00	75.000,00
	Pajak Air Tanah 2014	-	-	-	320.000,00	320.000,00
	Pajak Air Tanah 2017	-	-	4.446.008,00	-	2.223.004,00
	Pajak Air Tanah 2018	-	3.136.100,00	-	-	313.610,00
	Pajak Air Tanah 2019	-	3.390.200,00	-	-	339.020,00
	Pajak Air Tanah 2020	52.077.800,00	-	-	-	260.389,00
4	Pajak Restoran					
	Pajak Restoran 2013	-	-	-	1.350.000,00	1.350.000,00
	Pajak Restoran 2015	-	-	-	180.000,00	180.000,00
	Pajak Restoran 2016	-	-	450.000,00	-	225.000,00
	Pajak Restoran 2017	-	-	840.000,00	-	420.000,00
	Pajak Restoran 2018	-	6.230.000,00	-	-	623.000,00
	Jumlah	188.220.700,00	24.051.300,00	12.171.008,00	2.885.000,00	12.316.737,50



Pemerintah Kabupaten Batang
Catatan atas Laporan Keuangan
 Untuk Tahun yang Berakhir 31 Desember 2020

(b) Penyisihan Piutang Pajak untuk Pajak Bumi dan Bangunan P2:

Jenis Pajak	Umur Piutang				Penyisihan (Rp)
	< 1 Thn	1 - < 3 Thn	3 - < 5 Thn	>5Thn	
Piutang PBB P2					
PBB 2020	6.027.907.645,00	-	-	-	30.139.538,23
PBB 2019	-	3.857.108.456,00	-	-	385.710.845,60
PBB 2018	-	3.802.413.929,00	-	-	380.241.392,90
PBB 2017	-	-	4.225.190.108,00	-	2.112.595.054,00
PBB 2016	-	-	3.598.293.108,00	-	1.799.146.554,00
PBB 2015	-	-	-	2.172.347.102,00	2.172.347.102,00
PBB 2014	-	-	-	3.324.514.345,00	3.324.514.345,00
PBB 2013	-	-	-	5.071.220.614,00	5.071.220.614,00
PBB 2012	-	-	-	3.087.415.210,00	3.087.415.210,00
PBB 2011	-	-	-	2.631.333.884,00	2.631.333.884,00
PBB 2010	-	-	-	2.030.001.146,00	2.030.001.146,00
PBB 2009	-	-	-	1.340.259.850,00	1.340.259.850,00
PBB 2008	-	-	-	917.893.446,00	917.893.446,00
PBB 2007	-	-	-	477.952.703,00	477.952.703,00
PBB 2006	-	-	-	605.063.480,00	605.063.480,00
PBB 2005	-	-	-	339.936.563,00	339.936.563,00
PBB 2004	-	-	-	335.798.257,00	335.798.257,00
PBB 2003	-	-	-	366.839.349,00	366.839.349,00
PBB 2002	-	-	-	159.110.684,00	159.110.684,00
Jumlah	6.027.907.645,00	7.659.522.385,00	7.823.483.216,00	22.859.686.633,00	27.567.520.017,73

(2) Penyisihan Piutang Retribusi Daerah tercantum dalam tabel berikut ini:

SKPD	Piutang	Penyisihan Piutang	Piutang
	31 Des 2020	31 Des 2020	31 Des 2020
	Bruto (Rp)	(Rp)	Netto (Rp)
(a) Dinas Kelautan dan Perikanan	206.825.647,00	206.825.647,00	-
(b) Dinas Perindustrian Perdagangan dan Koperasi	598.448.870,00	492.628.120,00	105.820.750,00
(c) Dinas Perhubungan	376.406.000,00	37.640.600,00	338.765.400,00
(d) DPUPR	13.261.250,00	13.261.250,00	-
Jumlah	1.194.941.767,00	750.355.617,00	444.586.150,00

Berikut rincian penyisihan piutang retribusi daerah berdasarkan umur piutang:



Pemerintah Kabupaten Batang
Catatan atas Laporan Keuangan
 Untuk Tahun yang Berakhir 31 Desember 2020

No	Piutang Retribusi	Umur Piutang				Penyisihan (Rp)
		< 1 Thn	1 - < 3 Thn	3 - < 5 Thn	>5Thn	
1	Dinas Kelautan dan Perikanan					
	TPI Klidang Lor 1 (tahun 2014)	-	-	-	52.215.000,00	52.215.000,00
	TPI Klidang Lor 2 (tahun 2014)	-	-	-	40.186.020,00	40.186.020,00
	TPI Klidang Lor 1 (tahun 2013)	-	-	-	17.097.527,00	17.097.527,00
	TPI Klidang Lor 2 (tahun 2013)	-	-	-	97.327.100,00	97.327.100,00
2	Disperindagkop					
	Sewa Lahan/kios thn 2003-2007	-	-	-	225.699.250,00	225.699.250,00
	Sewa Lahan/kios thn 2015-2016	-	-	-	180.259.320,00	180.259.320,00
	Sewa Lahan/kios thn 2017-2018	-	23.939.000,00	168.551.300,00	-	86.669.550,00
3	Dinas Perhubungan					
	Retribusi parkir dan Pemakaian Kekayaan Daerah		376.406.000,00	-	-	37.640.600,00
4	DPUPR					
	Menara Telekomunikasi	-	-	-	13.261.250,00	13.261.250,00
	Jumlah	-	400.345.000,00	168.551.300,00	626.045.467,00	750.355.617,00

(3) Penyisihan Piutang Transfer tercantum dalam tabel berikut ini:

	Piutang 31 Des 2020	Penyisihan Piutang 31 Des 2020	Piutang 31 Des 2020
	Bruto (Rp)	(Rp)	Netto (Rp)
PMK 162/PMK.07/2016 dan PMK 04/PMK.07/2016	1.405.824.462,00	702.912.231,00	702.912.231,00
PMK 113/PMK.07/2020	2.239.072.249,00	11.195.361,25	2.227.876.887,75
Transfer Propinsi	12.060.343.158,00	60.301.810,79	12.000.041.347,21
Jumlah	15.705.239.869,00	774.409.403,04	14.930.830.465,96

Berikut rincian penyisihan piutang transfer berdasarkan umur piutang:

No	Piutang Transfer	Umur Piutang				Penyisihan (Rp)
		< 1 Thn	1 - < 3 Thn	3 - < 5 Thn	>5Thn	
a	PMK 162/PMK.07/2016 dan PMK 04/PMK.07/2016	-	-	1.405.824.462,00	-	702.912.231,00
e	PMK 113/PMK.07/2020	2.239.072.249,00	-	-	-	11.195.361,25
f	Transfer Provinsi	12.060.342.158,00	1.000,00	-	-	60.301.810,79
	Jumlah	14.299.414.407,00	1.000,00	1.405.824.462,00	-	774.409.403,04



(4) Penyisihan Piutang Lainnya tercantum dalam tabel berikut ini:

SKPD	Piutang	Penyisihan Piutang	Piutang
	31 Des 2020	31 Des 2020	31 Des 2020
	Bruto (Rp)	(Rp)	Netto (Rp)
RSUD Batang	34.750.873.653,00	173.754.368,27	34.577.119.284,74
RSUD Limpung	6.853.445.380,00	34.267.226,90	6.819.178.153,10
Dinas Kesehatan	533.985.600,00	2.669.928,00	531.315.672,00
BPKPAD	825.729.523,38	60.867.780,52	764.861.742,86
Jumlah	42.964.034.156,38	271.559.303,69	42.692.474.852,70

Berikut rincian piutang lainnya berdasarkan umur piutang:

Piutang Lainnya	Umur Piutang				Penyisihan (Rp)
	< 1 Thn	1 - < 3 Thn	3 - < 5 Thn	>5Thn	
RSUD Batang	34.750.873.653,00	-	-	-	173.754.368,27
BPKPAD	687.945.755,03	76.001.157,35	23.909.350,00	37.873.261,00	60.867.780,52
Dinas Kesehatan	533.985.600,00	-	-	-	2.669.928,00
RSUD Limpung	6.853.445.380,00	-	-	-	34.267.226,90
Jumlah	42.826.250.388,03	76.001.157,35	23.909.350,00	37.873.261,00	271.559.303,69

3.a.1).j) Belanja Dibayar Dimuka

Belanja dibayar dimuka adalah pengeluaran belanja pada tahun berjalan tetapi manfaatnya melampaui tahun anggaran berjalan, sehingga pada tahun berikutnya masih ada manfaat yang akan diterima akibat pembayaran tersebut. Belanja dibayar dimuka untuk tahun 2020 sebesar Rp181.201.121,17 terdapat pada SKPD berikut ini:

SKPD	31 Desember 2020 (Rp)	31 Desember 2019 (Rp)
BPKPAD	127.502.667,00	166.022.291,66
Puskesmas Bandar I	3.954.000,00	2.573.750,00
Puskesmas Bandar II	-	2.304.583,33
Puskesmas Blado I	2.455.000,00	2.620.333,33
Puskesmas Bawang	6.472.200,00	6.725.608,33
Puskesmas Tersono	3.641.000,00	3.643.500,00
Puskesmas Banyu putih	5.162.900,00	5.627.608,33
Puskesmas Subah	4.060.395,83	5.239.955,00
Puskesmas Pecalungan	1.500.000,00	2.480.500,00
Puskesmas Batang III	2.336.250,00	-
Puskesmas Batang IV	769.833,33	837.833,33
Puskesmas Reban	4.916.633,33	-
Puskesmas Tulis	6.757.116,67	-
Puskesmas Limpung	4.530.875,00	-
Puskesmas Gringsing I	384.916,67	-
Puskesmas Gringsing II	6.757.333,34	-
Jumlah	181.201.121,17	198.075.963,31



3.a.1).k) **Piutang Transfer**

Saldo Piutang Transfer tahun 2020 dan 2019 sejumlah Rp15.705.239.869,00 dan Rp11.769.261.802,00.

Piutang tersebut berupa kurang bayar dana bagi hasil pajak bumi dan bangunan dan sumber daya alam dari Pemerintah Pusat serta piutang transfer dari Pemerintah Provinsi sebagaimana tabel berikut:

	31 Desember 2020	31 Desember 2019
	(Rp)	(Rp)
PMK 162/PMK.07/2016 dan PMK 04/PMK.07/2016	1.405.824.462,00	2.572.977.339,00
PMK 187/PMK.07/2017		1.796.830.364,00
PMK 19/PMK.07/2017 dan PMK 144/PMK.07/2017	-	18.894.879,00
PMK 103/PMK.07/2018	-	746.714.031,00
PMK 140/PMK.07/2019 dan PMK	-	2.526.688.290,00
PMK 30/PMK.07/2020	-	1.865.666.351,00
PMK 113/PMK.07/2020	2.239.072.249,00	
Transfer Provinsi	12.060.343.158,00	2.241.490.548,00
Jumlah	15.705.239.869,00	11.769.261.802,00

Berdasarkan Berita Acara Rekonsiliasi Nomor: 015/BA-RKN/KAB-KOTA/2021 antara Pemerintah Kabupaten Batang dengan Badan Pengelola Keuangan dan Aset Daerah Pemerintah Provinsi Jawa Tengah, Pemerintah Provinsi Jawa Tengah mengakui utang transfer kepada Pemerintah Kabupaten Batang sebesar Rp12.060.342.158,00 dengan rincian sebagai berikut:

	31 Desember 2020	31 Desember 2019
	(Rp)	(Rp)
Pajak Kendaraan Bermotor	4.252.457.234,00	1.197.284.627,00
Bea Balik Nama Kendaraan Bermotor	2.419.724.033,00	1.032.389.912,00
Pajak Bahan Bakar Kendaraan Bermotor	5.360.648.372,00	3.520.876,00
Pajak Pengambilan dan Pemanfaatan Air Permukaan	27.513.519,00	8.294.133,00
Jumlah	12.060.343.158,00	2.241.489.548,00

Sedangkan Piutang Transfer Propinsi per 31 Desember 2020 seluruhnya sebesar Rp12.060.343.158,00 terdapat selisih Rp1.000,00 dari BA Rekonsiliasi di atas merupakan piutang atas transfer tahun 2018.

3.a.1).l) **Bagian Lancar Tuntutan Ganti Rugi**

Tuntutan ganti rugi adalah ganti rugi yang seharusnya diterima Pemerintah Kabupaten Batang pada tahun 2020 sebesar Rp152.089.308,00 dengan rincian sebagai berikut:



	31 Desember 2020	31 Desember 2019
<i>Bagian Lancar TGR</i>	(Rp)	(Rp)
(1) Slamet Maktub, SH.MM	3.000.000,00	3.500.000,00
(2) Runi Rahmawati	-	55.500.000,00
(3) Tri Widiyanto	26.713.468,00	25.600.393,96
(4) Surkhayak	1.626.622,00	1.626.622,00
(5) Nurdin	38.464.206,00	36.861.530,75
(6) Muh. Saifuddin	5.600.000,00	-
(7) Sukasam	1.000.000,00	-
(8) Surnadi, S.Pd	1.500.000,00	-
(9) Ken Budiono	35.000.000,00	-
(10) Khumaedi	2.916.230,00	-
(11) Wasito	624.693,00	-
(12) Haryono	2.558.877,00	-
(13) Amat Sukardi	33.085.212,00	-
Jumlah	152.089.308,00	123.088.546,71

(1) Slamet Maktub, SH. MM

Sesuai SKTJM bulan April 2014 atas nama Slamet Maktub, S.H., M.M. bahwa atas hilangnya barang daerah berupa sepeda motor Honda Megapro senilai Rp6.000.000,00 perolehan tahun 2007, yang bersangkutan sanggup mengangsur Rp250.000,00 setiap bulan dan akan dilunasi dalam jangka waktu 24 bulan sejak ditandatanganinya SKTJM.

Sampai dengan 31 Desember 2020, yang bersangkutan baru mengangsur Rp3.000.000,00, sehingga bagian lancar TGR atas nama Slamet Maktub, S.H.,M.M. adalah sejumlah Rp6.000.000,00 – Rp3.000.000,00 =Rp3.000.000,00.

(2) Runi Rahmawati

Sesuai SKTJM tanggal 25 April 2018 atas nama Runi Rohmawati disebutkan bahwa atas penyalahgunaan tunggakan hasil lelang eks bengkok guru tahun 2005 sanggup mengembalikan kerugian daerah dengan angsuran minimal Rp2.312.500,00 setiap bulan. Sehingga sampai dengan tahun 2019 Runi harus mengangsur sejumlah Rp2.312.500,00 x 12 bulan x 2 tahun = Rp55.500.000,00.

Sehubungan dengan Runi Rahmawati tidak pernah mengangsur, maka direklasifikasi ke akun Piutang TGR.

(3) Tri Widiyanto

Sesuai SKTJM tanggal 7 Februari 2019 atas nama Tri Widiyanto disebutkan bahwa atas penyalahgunaan setoran PBB Tahun 2011 sanggup mengembalikan kerugian daerah sebesar Rp26.713.468,00 dan akan dilunasi selama 24 (dua puluh empat) bulan mulai tahun 2018. Sehingga untuk tahun 2021 Tri Widiyanto harus melunasi sebesar Rp26.713.468,00.



(4) Sukhayak

Sesuai SKTJM tanggal 7 Februari 2019 atas nama Sukhayak disebutkan bahwa atas penyalahgunaan setoran PBB tahun 2012 sanggup mengembalikan kerugian daerah sebesar Rp3.526.620,00 dan sanggup melunasi selama 6 (enam) bulan sejak ditandatanganinya SKTJM. Sampai dengan tahun 2019 Sukhayak telah mengangsur sebesar Rp1.899.998,00. Saldo kerugian daerah sebesar Rp1.626.622,00 sekaligus menjadi bagian lancar piutang TGR atas nama Sukhayak.

(5) Nurdin

Sesuai SKTJM tanggal 7 Februari 2019 atas nama Nurdin disebutkan bahwa atas penyalahgunaan setoran PBB Tahun 2010 dan 2012 sanggup mengembalikan kerugian daerah sebesar Rp38.864.206,00 dan telah diangsur sebesar Rp400.000,00 sehingga sisa kerugian Rp38.464.206,00 dan akan dilunasi selama 24 (dua puluh) empat bulan sejak penandatanganan SKTJM. Sehingga untuk tahun 2021 Nurdin harus mengangsur seluruhnya sejumlah Rp38.464.206,00.

(6) Muh.Saifuddin, SIP.

Sesuai SKTJM tanggal 9 Juli 2020 atas nama Muh.Saifuddin, SIP bahwa atas kehilangan kendaraan dinas roda 2 yang menyebabkan kerugian daerah senilai Rp7.000.000,00, (tujuh juta rupiah) ybst sanggup melunasi dalam jangka waktu 20 bulan sejak ditandatanganinya SKTJM, dengan menjaminkan TPP. Dan dalam tahun 2020 telah mengangsur sebesar Rp1.400.000,00 sehingga tersisa sebesar Rp5.600.000,00

(7) Sukasam

Sesuai SKTJM tanggal 2 Juli 2020 atas nama Sukasam bahwa atas kehilangan kendaraan dinas roda 2 yang menyebabkan kerugian daerah senilai Rp3.000.000,00 oleh yang bersangkutan telah dilunasi selama tahun 2020 sebesar Rp2.000.000,00 sehingga masih tersisa sebesar Rp1.000.000,00 sebagai bagian lancar TPTGR.

(8) Sunardi, SPd

Sesuai SKTJM tanggal 24 September 2020 atas nama Sunardi, SPd bahwa atas kehilangan kendaraan dinas roda 2 yang menyebabkan kerugian daerah senilai Rp2.500.000,000 (dua juta lima ratus ribu rupiah) ybst:

- sanggup menyetorkan sejumlah uang secara tunai sebesar Rp1.000.000,00 (satu juta rupiah) paling lambat tanggal 1 Oktober 2020 dan telah disetorkan.
- Sisa sebesar Rp1.500.000,00 akan diangsur dalam jangka waktu 24 bulan menjadi bagian lancar TGR.

(9) Ken Budiono Ardi, SE

Sesuai SKTJM bulan Agustus 2020 atas nama Ken Budiono Ardi, SE bahwa atas kehilangan kendaraan dinas roda 4 yang menyebabkan



kerugian daerah senilai Rp35.000.000,00 (tiga puluh lima juta rupiah) ybst sanggup melunasi dalam jangka waktu 24 bulan sejak ditandatanganinya SKTJM.

(10) Khumaidi

Sesuai SKTJM tanggal 23 Juli 2020 atas nama Khumaedi bahwa sebagai pemungut PBB P2 Desa Tumbrep Kecamatan Bandar belum menyetorkan PBB P2 yang telah dipungutnya sebesar Rp5.000.000,00. Telah dikembalikan sebesar Rp2.083.770,00 pada tanggal 7 Juli 2020. Sisanya akan dikembalikan dalam jangka waktu 13 (tiga belas) hari setelah ditandatanganinya SKTJM. Sisanya sebesar Rp2.916.230,00.

(11) Wasito

Sesuai SKTJM tanggal 24 Juli 2020 atas nama Wasito bahwa sebagai pemungut PBB P2 Desa Jrasah Payung Kecamatan Tulis belum menyetorkan PBB P2 yang telah dipungutnya sebesar Rp624.693,00 dan akan dikembalikan dalam jangka waktu 4 (empat) bulan setelah ditandatanganinya SKTJM.

(12) Haryono

Sesuai SKTJM tanggal 24 Juli 2020 atas nama Haryono bahwa sebagai pemungut PBB P2 Desa Jrasah Payung Kecamatan Tulis belum menyetorkan PBB P2 yang telah dipungutnya sebesar Rp2.558.877,00 dan akan dikembalikan dalam jangka waktu 4 (empat) bulan setelah ditandatanganinya SKTJM.

(13) Amat Sukardi, SH

Sesuai SKTJM tanggal 7 Desember 2020 atas nama Amat Sukardi,SH bahwa yang bersangkutan telah menyatakan bertanggungjawab atas kerugian daerah sebesar Rp85.340.012,00 (delapan puluh lima juta tiga ratus empat puluh ribu dua belas rupiah) yakni kerugian yang disebabkan PPTK kegiatan pemeliharaan rutin/berkala kendaraan dinas/operasional pada Dinas Lingkungan Hidup Kabupaten Batang.

Telah diangsur sebesar Rp52.854.800,00 (lima puluh dua juta delapan ratus ribu lima puluh empat ribu delapan ratus rupiah) sehingga masih sisa Rp33.085.212,00 (tiga puluh tiga juta delapan puluh lima ribu dua ratus dua belas rupiah) sebagai bagian lancar TGR.

3.a.1).m) **Piutang Lainnya**

Akun piutang lainnya menggambarkan hak Pemerintah Daerah dari piutang selain Piutang Pajak, Piutang Retribusi, dan Bagian Lancar Tuntutan Ganti Rugi yang sampai dengan 31 Desember 2020 dan 2019 belum diterima pembayarannya, dengan rincian sebagai berikut:



Pemerintah Kabupaten Batang
Catatan atas Laporan Keuangan
Untuk Tahun yang Berakhir 31 Desember 2020

	31 Desember 2020 (Rp)	31 Desember 2019 (Rp)
(1) RSUD Batang	34.750.873.653,00	30.688.750.892,00
(2) RSUD Limpung	6.853.445.380,00	1.139.376.380,00
(3) Dinas Kesehatan	533.985.600,00	2.071.173.000,00
(4) BPKPAD :		
(a) Piutang Pinjaman Modal PNS	37.873.261,00	37.873.261,00
(b) Piutang atas Jaminan pelaksanaan yang belum dicairkan	23.909.350,00	282.686.570,00
(c) Piutang Denda Keterlambatan	706.167.794,92	90.521.548,89
(d) Piutang Kelebihan Pembayaran Kegiatan	57.779.117,46	213.483.057,20
(e) Piutang pengembalian belanja	-	127.000.000,00
Jumlah	42.964.034.156,38	34.650.864.709,09

Dalam neraca Pemerintah Kabupaten Batang tahun 2019, piutang lainnya tercantum sebesar Rp28.289.499.527,09. Nilai tersebut sudah dikurangi Jamkesda sebesar Rp6.361.365.182,00 karena utang piutang antar SKPD akan tereliminasi dalam laporan keuangan Pemerintah Daerah.

Per 31 Desember 2020 sudah tidak terdapat piutang Jamkesda karena telah terlunasi seluruhnya.

Berikut penjelasan piutang lainnya per 31 Desember 2020:

- (1) Saldo Piutang Lainnya per 31 Desember 2020 dan 2019 pada BLUD RSUD Batang masing-masing sebesar Rp34.750.873.653,00 dan Rp30.688.750.892,00 terdiri dari:

	31 Desember 2020 (Rp)	31 Desember 2019 (Rp)
BPJS	3.322.764.001,00	24.479.202.622,00
Jamkesda	-	6.115.404.282,00
BPJS Ketenagakerjaan	-	50.636.661,00
Jasa Raharja	19.309.652,00	27.110.599,00
Mandiri Inhealth	-	16.396.728,00
Piutang Covid 19 (Kemenkes)	31.408.800.000,00	-
Jumlah	34.750.873.653,00	30.688.750.892,00

- (2) RSUD Limpung

Saldo Piutang Lainnya per 31 Desember 2020 dan 2019 pada RSUD Limpung masing-masing sebesar Rp6.853.445.380,00 dan Rp1.139.376.380,00.

	31 Desember 2020 (Rp)	31 Desember 2019 (Rp)
BPJS	567.190.480,00	1.026.523.980,00
Jamkesda	-	112.852.400,00
Piutang Covid 19	6.286.254.900,00	-
Jumlah	6.853.445.380,00	1.139.376.380,00



(3) Piutang Dinas Kesehatan

Saldo Piutang Lainnya pada Dinas Kesehatan per 31 Desember 2020 dan 2019 masing-masing sebesar Rp533.985.600,00 dan Rp2.071.173.000,00 merupakan piutang BPJS Kapitasi dan Piutang BPJS Non Kapitasi yang sampai dengan tanggal 31 Desember 2020 belum diterima pembayarannya. Termasuk di dalam piutang ini adalah jasa pelayanan yang telah diberikan namun belum diklaimkan oleh Puskesmas. Rincian piutang tersebut sebagai berikut:

No	Puskesmas	31 Desember 2020 (Rp)	31 Desember 2019 (Rp)
1	Wonotunggal	28.190.000,00	68.690.000,00
2	Bandar I	37.200.000,00	523.430.500,00
3	Bandar II	21.990.000,00	67.740.000,00
4	Blado I	29.995.000,00	96.465.000,00
5	Blado II	6.560.000,00	17.520.000,00
6	Reban	25.375.000,00	97.972.500,00
7	Bawang	58.220.000,00	224.315.000,00
8	Tersono	28.367.500,00	70.190.000,00
9	Gringsing I	27.000.000,00	124.576.000,00
10	Gringsing II	2.405.000,00	4.210.000,00
11	Limpung	38.290.000,00	68.592.500,00
12	Banyuputih	20.460.000,00	25.480.000,00
13	Subah	52.017.500,00	254.763.500,00
14	Pecalungan	27.795.000,00	98.712.000,00
15	Tulis	30.405.000,00	103.243.500,00
16	Kandeman	25.900.000,00	14.700.000,00
17	Batang I	13.115.000,00	31.562.500,00
18	Batang II	4.825.000,00	27.900.000,00
19	Batang III	15.345.600,00	75.725.000,00
20	Batang IV	8.505.000,00	22.695.000,00
21	Warungasem	32.025.000,00	52.690.000,00
	Jumlah	533.985.600,00	2.071.173.000,00

(4) Badan Pengelolaan Keuangan, Pendapatan dan Aset Daerah. Piutang lainnya BPKPAD terdiri dari:

(a) Piutang Pinjaman Modal PNS

Piutang ini merupakan jumlah piutang atas pinjaman modal kepada 5 (lima) orang PNS pada masa lampau. Atas pinjaman tersebut, seluruhnya belum mengangsur ke Kas Daerah sampai dengan tahun 2020 yaitu sebesar Rp37.873.261,00. Berikut daftar nama PNS yang dimaksud:

Nama	Per 31 Desember 2020 (Rp)	Per 31 Desember 2019 (Rp)
Didik Teguh Raharjo	10.375.000,00	10.375.000,00
Very Dwi Ariyanto	8.969.261,00	8.969.261,00
Munawir	8.905.900,00	8.905.900,00
Eko Saputro	7.975.000,00	7.975.000,00
Bunari Sishandoyo	1.648.100,00	1.648.100,00
Jumlah	37.873.261,00	37.873.261,00



(b) Piutang atas Jaminan Pelaksanaan yang Belum Dicairkan.

Sampai dengan 31 Desember 2020 jaminan atas pekerjaan yang putus kontrak belum masuk ke kas daerah sebesar Rp23.909.350,00 berupa pelaksanaan pekerjaan putus kontrak tahun 2017 yang belum selesai dan jaminan pelaksanaan pekerjaan belum disetor ke kas daerah sampai dengan 31 Desember 2020 senilai Rp23.909.350,00. Pekerjaan yang dimaksud adalah pembangunan sarana Pendukung DTW Pantai Jodo yang belum dibayarkan a.n. CV Kusna Karya pada Dinas Pariwisata Pemuda dan Olahraga.

(c) Piutang Denda Keterlambatan

Pada tahun 2020 terdapat piutang atas denda keterlambatan pekerjaan sebesar Rp706.167.794,92 terdiri dari:

- 11 (sebelas) paket pekerjaan di tahun 2019 pada SKPD Dinas Pendidikan dan Kebudayaan dengan nilai kontrak Rp1.131.286.849,21 yang sampai dengan 31 Desember 2020 belum selesai dikerjakan dan denda keterlambatan sebesar Rp18.222.039,89 belum masuk ke kas daerah.
- Pekerjaan pembangunan Gor Indoor dengan nilai pekerjaan sebesar Rp13.614.647.000,00 pada DPUPR masih terealisasi sebesar 97,74%. Atas hal ini, rekanan diharuskan membayar denda keterlambatan sebesar Rp687.945.755,00

(d) Piutang atas kelebihan pembayaran pekerjaan.

Pada tahun 2020 terdapat piutang atas kelebihan pembayaran pekerjaan senilai Rp57.779.117,46.

Hasil audit BPK RI atas pemeriksaan Laporan Keuangan Pemerintah Kabupaten Batang tahun 2017, terdapat kelebihan pembayaran pekerjaan pembangunan gedung SD Negeri Gringsing 1 sebesar Rp64.779.117,46. Tahun 2019, telah dibayar oleh rekanan sebesar Rp 7.000.000,00 sehingga piutang per 31 Desember 2020 sebesar Rp57.779.117,46.

3.a.1).n) **Persediaan**

Saldo akun ini menggambarkan jumlah persediaan barang yang mempunyai sifat habis pakai dan diperoleh dengan maksud untuk mendukung kegiatan operasional Pemerintah Daerah, serta barang-barang yang dimaksudkan untuk dijual atau diserahkan dalam rangka pelayanan masyarakat yang masih berada di Satuan Kerja. Rincian saldo persediaan per 31 Desember 2020 dan 31 Desember 2019 adalah sebagai berikut:



	31 Desember 2020 (Rp)	31 Desember 2019 (Rp)
(1) Persediaan ATK	604.874.714,00	587.928.656,00
(2) Persediaan Obat-obatan Medis	13.484.266.607,00	16.923.730.218,00
(3) Persediaan Obat-obatan ternak	26.003.100,00	38.718.000,00
(4) Persediaan Benda Berharga	338.135.284,95	425.925.008,00
(5) Persediaan Rumah Tangga	585.202.891,00	458.770.809,00
(6) Persediaan Lainnya	9.274.953.574,01	9.773.491.508,55
Jumlah	24.313.436.170,96	28.208.564.199,55

Persediaan dinilai berdasarkan hasil perhitungan fisik (*stock opname*) dengan menggunakan harga perolehan terakhir dan/atau nilai wajar yang ditetapkan oleh pengurus barang masing-masing SKPD. Berikut penjelasan dari masing-masing akun persediaan:

(1) Persediaan Alat Tulis Kantor

Persediaan Alat Tulis Kantor per 31 Desember 2020 dan 2019 masing-masing sebesar Rp604.874.714,00 dan Rp587.928.656,00 terdapat pada SKPD dengan rincian tercantum dalam **Lampiran 27**.

(2) Persediaan Obat-Obatan Medis

Persediaan Obat-obatan Medis per 31 Desember 2020 dan 2019 masing-masing sebesar Rp13.484.266.607,00 dan Rp16.923.730.218,00 terdapat pada SKPD sebagai berikut:

SKPD	31 Desember 2020 (Rp)	31 Desember 2019 (Rp)
(1) Dinas Kesehatan	7.239.749.604,00	8.980.678.374,00
(2) RSUD Batang	3.331.779.695,00	5.178.008.270,00
(3) RSUD Limpung	2.111.853.433,00	2.270.883.488,00
(4) Bdn Pemberdayaan Perempuan dan KB	788.911.325,00	488.455.686,00
(5) Dinas Pendidikan dan Kebudayaan	11.972.550,00	5.704.400,00
Jumlah	13.484.266.607,00	16.923.730.218,00

Persediaan obat-obatan tahun 2020 pada Dinas Kesehatan terdapat pada Dinas Kesehatan induk dan 21 UPTD Puskesmas seluruhnya berjumlah Rp7.239.749.604,00 dengan rincian sebagai berikut:



Pemerintah Kabupaten Batang
Catatan atas Laporan Keuangan
Untuk Tahun yang Berakhir 31 Desember 2020

No	Dinas Kesehatan	31 Desember 2020	31 Desember 2019
		(Rp)	(Rp)
(1)	Dinas Kesehatan (induk)	4.784.625.359,00	5.679.471.111,00
(2)	Wonotunggal	75.537.382,00	126.949.566,00
(3)	Bandar I	200.641.085,00	255.167.424,00
(4)	Bandar II	48.316.861,00	71.107.005,00
(5)	Blado I	92.653.383,00	127.966.355,00
(6)	Blado II	92.344.473,00	99.690.905,00
(7)	Reban	90.197.965,00	170.081.056,00
(8)	Bawang	191.473.087,00	285.126.521,00
(9)	Tersono	85.554.818,00	118.073.586,00
(10)	Gringsing I	131.108.574,00	193.532.394,00
(11)	Gringsing II	108.934.692,00	97.807.068,00
(12)	Limpung	97.883.681,00	112.640.134,00
(13)	Banyuputih	135.751.593,00	182.407.312,00
(14)	Subah	154.517.414,00	213.855.242,00
(15)	Pecalungan	173.999.778,00	225.244.714,00
(16)	Tulis	148.665.289,00	114.083.765,00
(17)	Kandeman	83.890.356,00	182.397.258,00
(18)	Batang I	125.852.674,00	159.149.141,00
(19)	Batang II	131.971.462,00	174.670.126,00
(20)	Batang III	115.534.597,00	188.209.787,00
(21)	Batang IV	69.388.592,00	51.109.645,00
(22)	Warungasem	100.906.489,00	151.938.259,00
	Jumlah	7.239.749.604,00	8.980.678.374,00

Total nilai persediaan obat sebagaimana yang tercantum tabel di atas merupakan obat yang masih dapat digunakan. Sedangkan total nilai obat yang kadaluarsa per 31 Desember 2020 dan 2019 di Dinas Kesehatan serta 21 puskesmas adalah Rp618.617.701,00 dan Rp267.531.703,00. Obat yang kadaluarsa tersebut selanjutnya dilakukan pemusnahan sesuai SOP Pemusnahan Obat dan Bahan Medis Habis Pakai. Berikut rincian daftar obat kadaluarsa di Dinas Kesehatan per 31 Desember 2020 dan 2019:



Pemerintah Kabupaten Batang
Catatan atas Laporan Keuangan
Untuk Tahun yang Berakhir 31 Desember 2020

No	Puskesmas	31 Desember 2020	31 Desember 2019
		(Rp)	(Rp)
(1)	Wonotunggal	265.947.127,00	912.710,00
(2)	Bandar I	9.282.890,00	10.789.748,00
(3)	Bandar II	117.587.109,00	418.512,00
(4)	Blado I	-	5.183.227,00
(5)	Blado II	5.228.073,00	8.564.835,00
(6)	Reban	3.777.459,00	1.861.204,00
(7)	Bawang	4.471.690,00	3.809.792,00
(8)	Tersono	51.840.350,00	4.777.338,00
(9)	Gringsing I	15.643.641,00	10.060.815,00
(10)	Gringsing II	47.481.369,00	3.155.708,00
(11)	Limpung	4.706.907,00	3.305.270,00
(12)	Banyuputih	1.539.556,00	4.163.860,00
(13)	Subah	9.990.124,00	9.403.469,00
(14)	Pecalungan	28.584.737,00	6.743.501,00
(15)	Tulis	-	4.307.717,00
(16)	Kandeman	1.528.630,00	880.436,00
(17)	Batang I	1.500.271,00	5.673.441,00
(18)	Batang II	19.524.694,00	6.295.541,00
(19)	Batang III	11.336.145,00	7.050.032,00
(20)	Batang IV	4.423.811,00	6.715.697,00
(21)	Warungasem	2.129.372,00	-
(22)	Instalasi Farmasi	12.093.746,00	163.458.850,00
	Jumlah	618.617.701,00	267.531.703,00

(3) Persediaan obat-obatan ternak

Persediaan obat-obatan ternak per 31 Desember 2020 sebesar Rp26.003.100,00 terdapat pada Dinas Kesehatan sebesar Rp450.000 dan Dinas Kelautan Perikanan dan Peternakan sebesar Rp25.553.100,00

(4) Persediaan Benda Berharga

Saldo Persediaan Benda Berharga per 31 Desember 2020 dan 2019 masing-masing sebesar Rp338.135.284,95 dan Rp425.925.008,00 dengan rincian sebagai berikut:

SKPD	31 Desember 2020	31 Desember 2019
	(Rp)	(Rp)
(1) Dinas Perhubungan	154.831.199,95	200.299.293,00
(2) Dinas Kelautan dan Perikanan	58.545.000,00	92.631.250,00
(3) Dinas Pariwisata Pemuda dan Olahraga	56.673.000,00	68.621.850,00
(4) Dinas Perindustrian Perdagangan Koperasi dan UMKM	65.383.085,00	63.895.615,00
(5) Dinas Kesehatan	549.000,00	237.000,00
(6) Badan Penanggulangan dan Bencana Daerah	102.000,00	165.000,00
(7) Dinas Pemberdayaan Masyarakat dan Desa	-	75.000,00
(8) BPKPAD	381.000,00	-
(9) Dinas Pendidikan	1.671.000,00	-
Jumlah	338.135.284,95	425.925.008,00



Persediaan benda berharga tersebut diantaranya berupa materai, karcis pasar, karcis daerah tujuan wisata dan plat uji kendaraan bermotor.

(5) Persediaan Rumah Tangga

Saldo Persediaan Rumah Tangga per 31 Desember 2020 sebesar 585.202.891,00 Sedangkan untuk per 31 Desember 2019 sebesar Rp458.770.809,00 dengan rincian sebagai berikut:

SKPD	31 Desember 2019	31 Desember 2019
	(Rp)	(Rp)
(a) RSUD Batang	458.383.433	419.940.059,00
(b) Dinas Perumahan Rakyat dan KP	235.000	21.522.000,00
(c) Dinas Kesehatan	15.482.758	12.949.750,00
(d) Dinas Perhubungan	107.703.200	1.741.500,00
(e) Badan Pemberdayaan Perempuan dan KB		1.240.000,00
(f) Kecamatan Bandar		753.500,00
(g) Dinas Sosial	90.000	252.000,00
(h) Dinas Pangan dan Pertanian	412.000	240.000,00
(i) Kecamatan Warungasem	99.000,00	132.000,00
(i) BPKPAD	2.797.500	
Jumlah	585.202.891,00	458.770.809,00

(6) Persediaan Lainnya

Saldo persediaan lainnya disajikan di Neraca Daerah per 31 Desember 2020 dan 2019 masing-masing sebesar Rp9.274.953.574,01 dan Rp9.773.491.508,55 terdapat pada SKPD berikut:

SKPD	31 Desember 2020	31 Desember 2019
	(Rp)	(Rp)
(a) Dinas Kesehatan	342.621.170,00	16.137.898,00
(b) Badan Pemberdayaan Perempuan dan KB		769.500,00
(c) Dinas Pekerjaan Umum dan Penataan Ruang	5.522.622.090,01	5.168.512.136,55
(d) Dinas Pangan dan Pertanian	132.690.000,00	39.270.000,00
(e) Dinas Sosial	5.280.000,00	4.474.800,00
(f) Bagian Umum Seta	-	40.194.000,00
(g) Dinas Perumahan Rakyat dan KP	1.250.000.000,00	3.151.299.800,00
(h) Dinas Kelautan, Perikanan, Peternakan	144.140.000,00	7.107.000,00
(i) Dinas Kependudukan dan Pencatatan Sipil	211.800.000,00	500.103.794,00
(j) Dinas Pemberdayaan Masyarakat dan Desa	-	290.000,00
(k) Sekretariat DPRD	543.400,00	90.043.580,00
(l) Kecamatan Warungasem	1.279.425.000,00	569.389.000,00
(m) Kecamatan Gringsing	10.000.000,00	-
(n) Dinas Perindustrian, Perdagangan, Koperasi dan UMKM	-	185.900.000,00
(o) Dinas Pendidikan	1.983.875,00	-
(p) RSUD Batang	52.200.000,00	-
(q) RSUD Limpung	1.350.000,00	-
(r) Badan Penanggulangan Bencana Daerah	159.958.000,00	-
(s) Bagian Protokol dan Komunikasi Pimpinan	39.270.000,00	-
(t) BPKPAD/PPKD	121.070.039,00	-
Jumlah	9.274.953.574,01	9.773.491.508,55



Penjelasan persediaan lainnya tahun 2020:

(a) Dinas Kesehatan

Persediaan lainnya di Dinas Kesehatan seluruhnya sebesar Rp342.621.170,00 terdapat Dinas Kesehatan (induk) dan 5(lima) Puskesmas berupa persediaan dari bantuan penanggulangan covid, blangko resep, blangko bukti pelayanan, blangko KIR dokter, lampu hemat energi dan lain-lain. Dengan rincian sebagai berikut:

- (1) Dinas Kesehatan (induk) sebesar Rp316.614.070,00
- (2) Puskesmas Wonotunggal sebesar Rp2.853.500,00
- (3) Puskesmas Bandar II sebesar Rp8.529.250,00
- (4) Puskesmas Subah sebesar Rp2.719.350,00
- (5) Puskesmas Batang III sebesar Rp4.750.000,00
- (6) Puskesmas Warungasem sebesar Rp7.155.000,00

Berikut ini nilai bantuan dan saldo bantuan untuk Dinas Kesehatan (Induk):

Bantuan	Nilai Bantuan	Saldo Bantuan
	(Rp)	31 Desember 2020 (Rp)
(a) APD dan Bahan Medis Habis Pakai	2.657.689.528	309.357.070,00
(b) Jogo Tonggo Kit	1.956.596.000	7.257.000,00
Jumlah	4.614.285.528,00	316.614.070,00

Dalam rangka penanggulangan covid-19, Dinas Kesehatan mendapatkan bantuan dari berbagai pihak antara lain dari Kementrian Kesehatan, Pemerintah Propinsi, Pemerintah Kabupaten, institusi pendidikan dan dari masyarakat seluruhnya senilai Rp4.614.285.528,00 berupa:

- Alat Pelindung Diri dan bahan medis habis pakai senilai Rp2.657.689.528,00 yang disalurkan ke 21 Puskesmas dan
- Jogo tonggo kit senilai Rp 1.956.596.000,00 yang disalurkan ke seluruh desa dan kelurahan.

Berdasarkan Berita Acara Serah Terima Jogo Tonggo Kit dari Dinas Kesehatan Provinsi Jawa Tengah Kepada Dinas Kesehatan Kabupaten Batang Nomor: 027/4432/1.2 tanggal 21 Juni Tahun 2020, Pemerintah Kabupaten Batang menerima 248 paket jogo tonggo kit @Rp7.889.500,00 = Rp1.956.596.000,00.

Dalam laporan keuangan, bantuan tersebut dicatat pada akun pendapatan hibah-LO dan beban pada laporan keuangan Dinas Kesehatan.

Pada 31 Desember 2020, masih terdapat saldo bantuan senilai Rp316.614.070,00 terdiri dari:

- Bahan medis habis pakai dan alat pelindung diri senilai Rp309.357.070,00 dan



- Jogo tonggo kit senilai Rp7.257.000,00.
- (b) Persediaan lainnya pada Badan Pemberdayaan Perempuan dan KB per 31 Desember 2020 senilai Rp 0,- sedangkan di tahun 2019 senilai Rp769.500,00 berupa alat-alat listrik.
- (c) Dinas Pekerjaan Umum dan Penataan Ruang
Persediaan lainnya pada Dinas Pekerjaan Umum dan Penataan Ruang seluruhnya senilai Rp5.522.622.090,01 berupa:
 - (1) Kawat bronjong dari DPRKP sejumlah 156 roll senilai Rp124.337.288,14
 - (2) Aspal Jalan Desa Tahun 2015 sejumlah 1 drum senilai Rp1.259.806,71
 - (3) Baja tulangan sejumlah 872,6 kg senilai Rp6.736.472,00
 - (4) Baja rangka struktur sejumlah 53.224,9 kg senilai Rp875.336.623,17
 - (5) Barang yang akan diserahkan berupa kantor Polsek Kandeman senilai Rp1.718.204.000,00
 - (6) Barang yang akan diserahkan berupa gedung kantor Kejaksaan Negeri Batang senilai Rp588.210.500,00.
 - (7) Perangkat elektronik ruang sidang online modern Pengadilan Negeri Batang senilai Rp198.866.000,00
 - (8) Barang yang akan diserahkan kepada Pemerintah Provinsi Jateng senilai Rp2.009.671.400,00 berupa:
 - Drainase dan trotoar jalan Limpung-Banyuputih Rp1.380.591.400,00
 - Trotoar alun-alun Limpung dan pasar Limpung Rp629.080.000,00.

Sedangkan tahun 2019, persediaan lainnya pada DPUPR senilai Rp5.168.512.136,65
- (d) Dinas Pangan dan Pertanian
Persediaan lainnya pada Dinas Pangan dan Pertanian tahun 2020 senilai Rp132.690.000,00 terdiri dari:
 - Pupuk dan obat pembasmi serangga senilai Rp11.325.000,00
 - Cadangan Pangan senilai Rp121.365.000,00

Sedangkan pada tahun 2019, persediaan lainnya senilai Rp39.270.000,00
- (e) Dinas Sosial
Persediaan lainnya pada Dinas Sosial senilai Rp5.280.000,00 terdiri dari alat bantu dengar, kruk ketiak dan walking aid. Per 31 Desember 2019, persediaan lainnya sebesar Rp4.474.800,00
- (f) Bagian Umum Setda



Persediaan lainnya pada Bagian Umum Setda tahun 2020 senilai Rp0,00 sedangkan pada tahun 2020 senilai Rp40.194.000,00

(g) Dinas Perumahan Rakyat dan Kawasan Pemukiman

Persediaan lainnya Dinas Perumahan Rakyat dan Kawasan Permukiman seluruhnya senilai Rp1.250.000.000,00 terdiri dari:

DPRP	31 Desember 2020 (Rp)
(a) Pamsimas Desa Disen Kec. Limpung	265.000.000
(b) Pamsimas Desa Gunungsari Kec. Bawang	240.000.000
(c) Pamsimas Desa Sumurbanger Kec. Tersono	255.000.000
(d) Pamsimas Desa Kalitengah Kec. Blado	240.000.000
(e) Pamsimas Desa Siguci Kec. Pecalungan	250.000.000,00
Jumlah	1.250.000.000,00

(h) Dinas Kelautan, Perikanan dan Peternakan

Persediaan lainnya pada Dinas Kelautan, Perikanan dan Peternakan berupa benih ikan dan pakan ikan senilai Rp144.140.000,00 sedangkan pada tahun 2019 senilai Rp7.107.000,00

(i) Dinas Kependudukan dan Pencatatan Sipil

Persediaan lainnya Dinas Kependudukan dan Pencatatan Sipil berupa buku register akta kelahiran, buku register akta kematian, kutipan akta perkawinan dll seluruhnya senilai Rp211.800.000,00.

(j) Dispermades

Persediaan lainnya pada Dispermades per 31 Desember 2020 senilai Rp 0,- sedangkan tahun 2019 senilai Rp290.000,00.

(k) Sekretariat DPRD

Persediaan lainnya pada Sekretariat DPRD senilai Rp543.400,00 berupa leaflet sekilas DPRD sedangkan dalam tahun 2019 senilai Rp90.043.580.

(l) Kecamatan Warungasem

Persediaan lainnya Kecamatan Warungasem berupa ikon Kecamatan Warungasem untuk pengelolaan obyek wisata Deswita Pandansari yang akan diserahkan kepada kelompok "KOPAL ETOM" selaku pengelola. Namun samapai dengan tahun 2020 proses penyerahan tersebut belum bisa dilakukan karena terkendala kajian hukum oleh Bagian Hukum Setda Kabupaten Batang, dimana sampai dengan pelaporan ini dibuat, belum ada keputusan terkait kapan penyerahan tersebut akan bisa dilakukan.

Persediaan sebagaimana dimaksud di atas seluruhnya senilai Rp1.279.425.000,00

(m) Kecamatan Gringsing



Persediaan lainnya pada Kecamatan Gringsing seluruhnya senilai Rp10.000.000,00 berupa hadiah lomba kreatifitas RT dalam penanggulangan Covid-19 sedangkan pada tahun 2019 persediaan lainnya senilai Rp0,00.

(n) Disperindagkop

Persediaan lainnya pada Disperindagkop per 31 Desember 2020 senilai Rp 0,00 sedangkan dalam tahun 2019 nilai persediaan sebesar Rp185.900.000,00

(o) Dinas Pendidikan

Persediaan lainnya pada Dinas Pendidikan seluruhnya senilai Rp1.983.875,00 sedangkan dalam tahun 2019 nilai persediaan sebesar Rp0,00

(p) RSUD Batang

Persediaan lainnya pada RSUD Batang senilai Rp52.200.000,00 berupa masker bedah, masker kain dan face shield yang diperoleh dari bantuan masyarakat sedangkan dalam tahun 2019 nilai persediaan sebesar Rp0,00

(q) RSUD Limpung

Persediaan lainnya pada RSUD Limpung per 31 Desember 2020 senilai Rp1.350.000,00 berupa vitamin, obat-obatan dan perlengkapan penanggulangan covid-19 sedangkan dalam tahun 2019 nilai persediaan sebesar Rp0,00

(r) Badan Penanggulangan Bencana Daerah

Persediaan lainnya pada Badan Penanggulangan Bencana Daerah senilai Rp159.958.000 berupa masker bedah, masker kain dan makanan serta minuman kemasan dari masyarakat dalam penanggulangan covid 19 sedangkan pada tahun 2019 persediaan lainnya senilai Rp0,00.

(s) Bagian Protokol dan Komunikasi Pimpinan

Persediaan lainnya pada Bagian Protokol dan Komunikasi Pimpinan senilai Rp39.270.000,00 berupa plakat sedangkan pada tahun 2019 persediaan lainnya senilai Rp0,00.

(t) PPKD

Terdapat realisasi belanja tidak terduga pada SKPD RSUD Batang, Badan Penanggulangan Bencana Daerah (BPBD), Dinas Sosial, Dinas Perumahan Rakyat dan Kawasan Pemukiman (DPRKP) dan Dinas Pariwisata, Pemuda dan Olahraga (Disparpora) yang digunakan untuk penanggulangan covid-19. Dari realisasi belanja tersebut, terdapat bahan habis pakai dan sarana prasarana untuk pusat karantina pasien terkonfirmasi covid-19 yang masih ada per 31 Desember 2020. Namun karena berasal dari anggaran belanja tak terduga maka pencatatan



persediaan tersebut ada di PPKD dengan nilai seluruhnya Rp121.070.039,00 dengan rincian sebagai berikut:

SKPD	31 Desember 2020 (Rp)
(a) RSUD Batang	40.675.039,00
(b) Disparpora	69.530.000,00
(c) DPRKP	10.865.000,00
Jumlah	121.070.039,00

Mutasi persediaan untuk penganggulan covid-19 yang berasal dari Belanja Tak Terduga tercantum dalam **Lampiran 28**.

3.a.2) INVESTASI JANGKA PANJANG

Saldo investasi jangka panjang merupakan saldo penempatan dana Pemerintah Kabupaten Batang dengan umur lebih dari satu tahun per 31 Desember 2020 dan 2019 dengan rincian:

	31 Desember 2020 (Rp)	31 Desember 2019 (Rp)
a) Investasi Non Permanen	2.603.105.859,00	2.603.105.859,00
b) Investasi Permanen	131.804.754.084,72	121.756.346.905,97
c) Penyisihan Investasi Non Permanen	(2.603.105.859,00)	(2.603.105.859,00)
Jumlah	131.804.754.084,72	121.756.346.905,97

3.a.2).a) Investasi Non Permanen

Investasi Non Permanen adalah investasi yang bertujuan untuk dimiliki secara tidak berkelanjutan atau ada niat untuk diperjualbelikan atau ditarik kembali. Contohnya adalah pembelian obligasi atau surat utang jangka panjang, yang dimaksudkan untuk dimiliki sampai dengan tanggal jatuh tempo, dan dana yang disisihkan pemerintah daerah dalam rangka pelayanan/pemberdayaan masyarakat, seperti bantuan modal kerja, pembentukan dana secara bergulir kepada kelompok masyarakat, pemberian fasilitas pendanaan kepada usaha mikro dan menengah. Pemberian pinjaman dana bergulir di bidang pertanian peternakan yang direalisasikan dalam tahun 2005 sampai dengan tahun 2007 kepada kelompok tani macet tidak dapat dikembalikan. Pinjaman ini merupakan realisasi dari kegiatan DAK NonDR bidang pertanian/penangkar bibit perkebunan dan kelembagaan pembibitan peternakan. Dinas terkait bersama BPKPAD telah mengusulkan penghapusan dana bergulir ini ke KPKNL Pekalongan. Per 31 Desember 2020 investasi non permanen Pemerintah Kabupaten Batang (dalam hal ini dana bergulir) sebesar Rp2.603.105.859,00 dengan rincian sebagai berikut:



Modal Bergulir	31 Desember 2020(Rp)	31 Desember 2019 (Rp)
(1) Dana Bergulir Penanaman bibit	1.125.550.909,00	1.125.550.909,00
(2) Dana Bergulir Pengembangan Usaha Ternak	951.212.950,00	951.212.950,00
(3) Dana Bergulir Gaduhan Sapi	514.822.000,00	514.822.000,00
(4) Dana Bergulir Gaduhan Kambing	11.520.000,00	11.520.000,00
	2.603.105.859,00	2.603.105.859,00

3.a.2).b) Penyisihan Investasi Non Permanen

Investasi nonpermanen dicatat sebesar nilai bersih yang dapat direalisasikan, jika dan hanya jika investasi tersebut dalam rangka kebijakan nasional yang akan dilepas/dijual atau berupa investasi dalam bentuk tagihan. Dalam hal investasi berupa tagihan, nilai investasi dicatat sebesar nilai investasi dikurangi penyisihan tak tertagih. Penyisihan Investasi Jangka Panjang Pemerintah Kabupaten Batang dalam hal ini yaitu investasi non permanen berupa dana bergulir sejumlah Rp2.603.105.859,00 merupakan penyisihan atas dana bergulir yang telah dikategorikan macet karena umur piutang lebih dari 5 (lima) tahun. Sehingga sesuai Peraturan Bupati Batang Nomor 72 Tahun 2020 tentang Kebijakan Akuntansi Pemerintahan Kabupaten Batang maka dilakukan penyisihan dana bergulir sebesar 100%.

Modal Bergulir	31 Desember 2020 (Rp)	31 Desember 2019 (Rp)
a) Dana Bergulir Penanaman bibit	1.125.550.909,00	1.125.550.909,00
b) Dana Bergulir Pengembangan Usaha Ternak	951.212.950,00	951.212.950,00
c) Dana Bergulir Gaduhan Sapi	514.822.000,00	514.822.000,00
d) Dana Bergulir Gaduhan Kambing	11.520.000,00	11.520.000,00
Penyisihan Investasi Non Permanen	(2.603.105.859,00)	(2.603.105.859,00)
Jumlah	-	-

3.a.2).c) Investasi Permanen

Saldo investasi permanen merupakan penempatan dana Pemerintah Kabupaten Batang dalam bentuk penyertaan modal pemerintah daerah yang bersifat permanen. Investasi tersebut dicatat dengan menggunakan metode ekuitas (*equity method*) karena kepemilikan Pemerintah Kabupaten Batang lebih dari 50% kecuali penyertaan modal Pemerintah Kabupaten Batang pada PT BPD Jawa Tengah, PT PRPP Jawa Tengah, PT BKK Jateng Perseroda dan Koperasi Batang Cemerlang yang pencatatannya menggunakan metode biaya (*cost method*).

Berikut ini tabel rincian atas investasi permanen Pemerintah Kabupaten Batang atas dasar laporan Keuangan Perusahaan yang seluruhnya telah diaudit:



Pemerintah Kabupaten Batang
Catatan atas Laporan Keuangan
 Untuk Tahun yang Berakhir 31 Desember 2020

<i>Investasi Permanen</i>	31 Desember 2020	31 Desember 2019
	(Rp)	(Rp)
1) Penyertaan Pada Perusahaan Daerah	118.077.379.782,71	108.027.881.071,72
2) Penyertaan Pada BPR/BKK	13.257.374.302,01	13.258.465.834,24
3) Koperasi Batang Cemerlang	470.000.000,00	470.000.000,00
Jumlah	131.804.754.084,72	121.756.346.905,96

Atas nilai investasi permanen tahun 2020 tersebut, berikut mutasi penyertaan modal Pemerintah Daerah:

<i>Investasi Permanen</i>	31 Desember 2019 (Rp)	Penambahan Investasi (Rp)	Pembagian Dividen (Rp)	31 Desember 2020 (Rp)
1) Penyertaan Pada Perusahaan Daerah	108.027.881.071,72	16.047.935.931,00	5.998.437.220,00	118.077.379.782,72
- Bank Jateng	31.334.000.000,00	5.000.000.000,00		36.334.000.000,00
- PT BAPERA	9.974.409.252,14	1.991.017.110,99	414.883.030,00	11.550.543.333,13
- Perusda Aneka Usaha	2.959.281.586,00	1.020.077.256,00	-	3.979.358.842,00
- PDAM Batang	63.295.990.233,58	8.036.841.564,01	5.583.554.190,00	65.749.277.607,59
- PT PRPP	464.200.000,00	-		464.200.000,00
2) Penyertaan Pada BPR/BKK	13.258.465.834,25	795.522.113,76	796.613.646,00	13.257.374.302,01
BKK Bandar	3.750.000.000,00			3.750.000.000,00
BKK Batang	9.508.465.834,25	795.522.113,76	796.613.646,00	9.507.374.302,01
3) Koperasi Batang Cemerlang	470.000.000,00	-		470.000.000,00
Jumlah	121.756.346.905,96	16.843.458.044,76	6.795.050.866,00	131.804.754.084,73

Penjelasan rincian atas penyertaan modal di atas adalah sebagai berikut:

(1) Penyertaan Pada Perusahaan Daerah meliputi:

<i>Penyertaan Pada Perusahaan Daerah</i>	31 Desember 2020 (Rp)	31 Desember 2019 (Rp)
PT.BPD Jawa Tengah	36.334.000.000,00	31.334.000.000,00
PT BPR Bapera	11.550.543.333,14	9.974.409.252,14
PD. Aneka Usaha	3.979.358.842,00	2.959.281.586,00
PDAM Batang	65.749.277.607,58	63.295.990.233,58
PT PRPP	464.200.000,00	464.200.000,00
Jumlah	118.077.379.782,72	108.027.881.071,72

(a) Investasi pada PT BPD Jawa Tengah bertambah sebesar Rp5.000.000.000,00 (lima miliar rupiah) dari pos pengeluaran Pembiayaan tahun 2020 sehingga total nilai investasi Pemerintah Kabupaten Batang sampai dengan tahun 2020 sebesar Rp36.334.000.000,00.

(b) PT.BPR Bank Pemberdayaan Ekonomi Rakyat (BAPERA) didirikan berdasarkan Akta Notaris No.3 tanggal 2 Juli 2003 oleh Indrijadi, SH notaris di Semarang dan telah mendapatkan ijin dari Bank Indonesia Nomor: 6/7/Kep.D pG/2004 tertanggal 7 Juni 2004.

Investasi pada PT BPR Bapera Batang terdiri atas saham dengan prosentasi kepemilikan Pemerintah Daerah Batang sebesar 99,83%. Sedangkan sisanya sebesar 0,17% dimiliki oleh PDAM



Kab.Batang. Tahun 2020, Pemerintah Kabupaten melakukan penyertaan modal sebesar Rp1.000.000.000,00 (satu milyar rupiah) dari pos pengeluaran pembiayaan, sedangkan bagian laba rugi Pemda sebesar Rp992.704.709,00 x 99,83% = Rp991.017.110,99. Opini yang diberikan oleh Kantor Akuntan Publik Sarastanto & Rekan atas laporan Keuangan Bapera tanggal 31 Desember 2020 adalah Wajar.

- (c) PD Aneka Usaha didirikan berdasarkan Peraturan Pemerintah Nomor 7 Tahun 1986 tentang Perusahaan Daerah Tingkat II Batang dengan kepemilikan saham oleh Pemerintah Daerah sebesar 100%. Tahun 2020, Pemerintah Kabupaten melakukan penyertaan modal sebesar Rp1.183.949.725,00 (satu milyar seratus delapan puluh tiga juta Sembilan ratus empat puluh Sembilan ribu tujuh ratus dua puluh lima rupiah) dari pos pengeluaran pembiayaan. Berdasarkan laporan keuangan yang telah diaudit laba/rugi Perusahaan Aneka Usaha selama tahun 2020 sebesar (Rp163.872.469,00). Sehingga nilai investasi Pemerintah Kabupaten Batang sebesar Rp3.979.358.842,00

Opini yang diberikan oleh Kantor Akuntan Publik Darsono & Budi Cahyo Santoso adalah Opini Wajar dengan Pengecualian. Pengecualiannya terkait piutang mantan direktur Perumda Aneka Usaha Kabupaten Batang atas nama Evariawan Sukmahadi, ST sebesar Rp283.738.061,00 dan pengambilan sisa uang muka perpanjangan hak guna usaha sebesar Rp300.000.000,00. Pada tanggal 9 Februari 2021, Evariawan Sukmahadi, ST ditetapkan sebagai tersangka oleh Kejaksaan Negeri Kabupaten Batang. Selain itu, piutang pegawai Perumda atas nama Dedy Yusnandi, SH sebesar Rp33.000.000,00 yang kondisinya macet.

- (d) Perusahaan Daerah Air Minum (PDAM) Sendang Kamulyan didirikan berdasarkan Peraturan Daerah (Perda) Kabupaten Batang Nomor 2 Tahun 1993 dan telah diperbaharui dengan Perda Nomor 05 Tahun 2011 tanggal 22 Juni 2011 tentang Perusahaan Daerah Air Minum Kabupaten Batang.

Sehubungan dengan diberlakukannya Peraturan Pemerintah Nomor 54 Tahun 2017 tentang Badan Usaha Milik Daerah, maka Perusahaan Daerah Air Minum Kabupaten Batang yang semula badan hukumnya berbentuk "Perusahaan Daerah" berubah menjadi "Perusahaan Umum Daerah (Perumda)" yang selanjutnya disebut "Perusahaan Umum Daerah Air Minum Sendang Kamulyan Kabupaten Batang". Perubahan bentuk badan hukum tersebut dilakukan dengan Peraturan Daerah Kabupaten Batang (Perda) Nomor 3 Tahun 2020 tanggal 30 Juli 2020.

Tahun 2020 tidak ada penambahan penyertaan modal dari Pemerintah Kab.Batang.



Nilai investasi pemerintah Kab. Batang per 31 Desember 2020 berdasarkan laporan keuangan PDAM yang telah diaudit KAP adalah sebesar Rp65.749.277.607,58.

Opini yang diberikan oleh Kantor Akuntan Publik Ruchendi, Mardjito, Rushadi & Rekan adalah Wajar.

- (e) PT. Pusat Rekreasi dan Promosi Pembangunan (PRPP) Jawa Tengah didirikan bersama-sama antara Pemerintah Provinsi Jawa Tengah, pemerintah kabupaten/kota se-Jawa Tengah dan Bank Pembangunan Daerah Jawa Tengah berdasarkan Peraturan Daerah Provinsi Daerah Tingkat I Jawa Tengah Nomor 8 Tahun 1993. Modal yang ditempatkan dan disetor oleh Pemerintah Kabupaten Batang sampai dengan akhir Tahun 2020 adalah sebesar Rp464.200.000,00(empat ratus enam puluh empat juta dua ratus ribu rupiah).

- (2) Penyertaan Modal pada BPR/BKK seluruhnya sebesar Rp13.257.374.302,01 terdiri dari:

	31 Desember 2020	31 Desember 2019
Penyertaan Pada BPR/BKK	(Rp)	(Rp)
PD BPR BKK Batang	9.507.374.302,01	9.508.465.834,24
PT BKK Jateng (Perseroda) Cabang Batang	3.750.000.000,00	3.750.000.000,00
Jumlah	13.257.374.302,01	13.258.465.834,24

- (a) PD BPR-BKK Batang didirikan berdasarkan Peraturan Daerah (Perda) Provinsi Jawa Tengah Nomor 11 tahun 1981, dengan prosentase kepemilikan saham Pemerintah Kabupaten Batang 48%. Sampai dengan akhir tahun 2020 investasi pada BPR/BKK Batang adalah sebesar Rp9.507.374.277,53.

Opini atas laporan keuangan yang diberikan oleh KAP Sarastanto dan Rekan adalah Wajar.

- (b) PD BKK Bandar merger bersama dengan 26 perusahaan daerah Bank Kredit Kecamatan (PD BKK) se-Jawa Tengah menjadi entitas perbankan baru bernama PT BKK Jateng (Perseroda). PT BKK Jateng Perseroda didirikan berdasarkan Keputusan Menteri Hukum dan Hak Azasi Manusia Republik Indonesia No. AHU-0030945.AH.01.01 Tahun 2019 tentang Pengesahan Pendirian Badan Hukum Perseroan Terbatas PT Badan Kredit Kecamatan Jawa Tengah Perseroda tanggal 1 Juli 2019.

Adanya peleburan ini, maka penghitungan investasi permanen Pemkab Batang pada PD. BKK Bandar yang semula berdasarkan metode ekuitas (*equity method*) berubah menjadi metode biaya (*cost method*). Nilai investasi Pemerintah Kabupaten Batang pada PT.BKK Jateng Perseroda tahun 2020 sebesar Rp3.750.000.000,00.



Opini atas laporan keuangan PT. BKK Jateng Perseroda yang diberikan oleh KAP Darsono & Budi Santosa adalah Wajar.

(3) Penyertaan Modal Pada Koperasi Batang Cemerlang

Investasi pada Koperasi Batang Cemerlang per 31 Desember 2020 dan 2019 sebesar Rp470.000.000,00 (empat ratus tujuh puluh juta rupiah) terdiri dari:

- (b) Sebagian tanah seluas 2.000m² dari tanah hak pakai dengan sertifikat nomor 4 seluas 65.050m² senilai Rp120.000.000,00 (seratus dua puluh juta rupiah);
- (c) Modal kerja sebesar Rp350.000.000,00 (tiga ratus lima puluh juta rupiah) yang berasal dari APBD Kabupaten Batang Tahun 2007.

3.a.3) ASET TETAP

Akun ini merupakan aset tetap milik Pemerintah Daerah Kabupaten Batang dengan usia manfaat lebih dari satu tahun. Aset tetap dimanfaatkan untuk kegiatan pemerintahan dan pelayanan publik.

Nilai tercatat aset tetap pada tahun 2020 dengan harga perolehan sebesar Rp3.787.327.127.624,19 mengalami kenaikan Rp274.468.251.397,56 atau 7,81% dari tahun 2019 sebesar Rp3.512.858.876.226,63. Rincian kelompok aset tetap dan mutasi selama satu tahun anggaran sebagai berikut:

Aset Tetap	Saldo awal (Rp)	Penambahan (Rp)	Pengurangan (Rp)	Saldo akhir (Rp)
Tanah	706.733.972.309,38	114.112.696.668,00	2.453.289.953,88	818.393.379.023,50
Peralatan dan Mesin	540.773.255.307,79	177.266.527.016,51	116.759.732.009,06	601.280.050.315,23
Gedung dan Bangunan	977.614.702.499,26	134.636.471.688,57	91.543.232.276,95	1.020.707.941.910,88
Jalan, Irigasi dan jaringan	1.152.996.747.682,74	67.491.004.799,61	21.388.729.564,23	1.199.099.022.918,12
Aset tetap lainnya	92.722.216.542,47	12.014.648.632,01	2.132.278.721,02	102.604.586.453,46
Konstruksi dalam pengerjaan	42.017.981.885,00	22.250.091.464,00	19.025.926.346,00	45.242.147.003,00
Jumlah	3.512.858.876.226,63	527.771.440.268,70	253.303.188.871,14	3.787.327.127.624,19

Nilai aset tetap per 31 Desember 2020 di atas, telah didukung oleh Kartu Inventaris Barang SKPD. Penerapan penggolongan dan kodefikasi Barang Milik Daerah berdasarkan Permendagri Nomor 108 Tahun 2016 dilakukan paling lambat 3 tahun sejak diundangkannya peraturan tersebut. Pemerintah Kabupaten Batang Tahun 2020 sudah menerapkan Permendagri No. 108 Tahun 2016 untuk kodefikasi Barang Milik Daerah. Penerapan Kebijakan tersebut berpengaruh pada reklasifikasi rekening aset diantaranya rambu-rambu yang semula berada di kelompok Gedung dan Bangunan menjadi Peralatan dan Mesin, Penerangan Jalan dan Taman yang semula termasuk golongan Jalan, Irigasi dan Jaringan berubah ke Gedung dan Bangunan, serta peralatan olahraga yang semula di Aset Tetap Lainnya menjadi Peralatan dan Mesin.



Pemerintah Kabupaten Batang
Catatan atas Laporan Keuangan
 Untuk Tahun yang Berakhir 31 Desember 2020

Adapun penambahan aset tetap Pemerintah Kabupaten Batang berasal dari mana saja dapat dilihat pada berikut:

Aset Tetap	Tanah (Rp)	Peralatan dan Mesin (Rp)	gedung dan Bangunan (Rp)	Jalan, Irigasi dan Jaringan (Rp)	Aset Tetap Lainnya (Rp)	Konstruksi dalam Pengerjaan (Rp)	Jumlah (Rp)
Realisasi Belanja Modal	672.125.496,00	38.792.596.086,00	51.889.356.879,00	27.607.136.200,00	1.041.580.370,00	-	120.002.795.031,00
APBN	-	3.847.020.258,00	200.000.000,00	-	-	-	4.047.020.258,00
APBD I	-	498.100.000,00	-	-	-	-	498.100.000,00
Hibah	112.023.566.850,00	894.544.000,00	13.739.811.000,00	15.970.729.800,00	-	-	142.628.651.650,00
Koreksi	1.287.055.800,00	1.750.737.561,00	84.000.000,00	4.665.000,00	40.000.000,00	-	3.166.458.361,00
Bukan dari Belanja	129.948.522,00	255.082.170,00	771.954.897,08	129.151.822,92	980.000,00	92.775.832,00	1.379.893.244,00
Reklasifikasi	-	131.228.446.941,51	67.951.348.912,49	23.779.321.976,69	10.932.088.262,01	22.157.315.632,00	256.048.521.724,70
Jumlah	114.112.696.668,00	177.266.527.016,51	134.636.471.688,57	67.491.004.799,61	12.014.648.632,01	22.250.091.464,00	527.771.440.268,70

Penjelasan masing-masing komponen penambahan aset tetap adalah sebagai berikut:

a) Penambahan aset tetap dari belanja modal

Penambahan aset tetap dari realisasi belanja modal tahun 2020 dapat dirinci sebagai berikut:

Aset Tetap	Realisasi Belanja Modal (Rp)
Tanah	672.125.496,00
Peralatan dan Mesin	38.792.596.086,00
Gedung dan Bangunan	51.889.356.879,00
Jalan, Irigasi dan jaringan	27.607.136.200,00
Aset tetap lainnya	1.041.580.370,00
Jumlah	120.002.795.031,00

Besarnya realisasi Belanja Modal untuk setiap SKPD dapat dilihat dalam **Lampiran 12.**

b) Penambahan aset tetap Pemerintah Kabupaten Batang dari dana APBN.

Aset Tetap	APBN (Rp)
Peralatan dan Mesin	3,847,020,258.00
Gedung dan Bangunan	200,000,000.00
Jumlah	4,047,020,258.00

Penambahan aset tetap senilai Rp4.047.020.258,00 dari dana APBN terinci sebagai berikut:

- (1) Dinas Kesehatan dan Puskesmas mendapatkan aset tetap yang berasal dari dana APBN Kementerian Kesehatan RI sebesar Rp239.269.483,00 berupa Alat Kesehatan Sanitarian Kit pada Puskesmas Bandar 2, Puskesmas Blado 2, Puskesmas Tulis, dan Puskesmas Batang 2.



- (2) RSUD Batang mendapatkan aset tetap berasal dari dana Kementerian Kesehatan RI berupa Alat Kedokteran dan Kesehatan dengan jumlah barang 5 Unit Bed Side Monitor senilai Rp748.599.775,00.
- (3) Dinas Pendidikan dan Kebudayaan mendapatkan aset tetap berasal dari dana APBN Kementerian Pendidikan dan Kebudayaan berupa Alat Kantor dan Rumah Tangga senilai Rp203.550.000,00, dan Komputer senilai Rp2.355.601.000,00
- (4) Dinas Tenaga Kerja mendapatkan aset tetap berasal dari dana APBN Kementerian Tenaga Kerja berupa Alat Kantor dan Rumah Tangga senilai Rp175.866.200,00 Alat Studio Komunikasi senilai Rp17.133.800,00 dan Komputer senilai 107.000.000,00. Penambahan aset gedung dan bangunan sebesar Rp200.000.000,00 dari dana APBN pada Dinas Tenaga Kerja dari Kementerian Tenaga Kerja RI berupa penataan stand mall pelayanan publik.
- c) Penambahan aset tetap Pemerintah Kabupaten Batang dari dana APBD I senilai Rp498.100.000,00 pada RSUD Batang dari Dinkes Prov. Jateng berupa Alat Kedokteran dan Kesehatan dengan jumlah barang 2 Unit Ventilator Transport.
- d) Penambahan aset tetap dari hibah
Penambahan aset tetap dari hibah dapat dirinci pada kelompok aset berikut ini:

Aset Tetap	Hibah (Rp)
Tanah	112.023.566.850,00
Peralatan dan Mesin	894.544.000,00
Gedung dan Bangunan	13.739.811.000,00
Jalan, Irigasi dan jaringan	15.970.729.800,00
Jumlah	142.628.651.650,00

Penambahan tersebut terdapat pada:

SKPD	Hibah (Rp)
DPRKP	141,631,331,650.00
RSUD BATANG	355,000,000.00
RSUD LIMPUNG	236,997,000.00
PUSKESMAS REBAN	177,000,000.00
DISDIKBUD	170,426,000.00
PUSKESMAS WONOTUNGGAL	28,000,000.00
PUSKESMAS KANDEMAN	19,897,000.00
DISPAPERTA	10,000,000.00
Jumlah	142,628,651,650.00

- (1) DPRKP mendapatkan penambahan aset tetap karena hibah berupa prasarana dan sarana utilitas perumahan dari 13 pengembang perumahan sebesar Rp141.631.331.650,00 terdiri dari:



Aset Tetap	Hibah (Rp)
Tanah	112.023.566.850,00
Gedung dan Bangunan	13.637.035.000,00
Jalan, Irigasi dan Jaringan	15.970.729.800,00
Jumlah	141.631.331.650,00

Rincian aset dan berita acara serah terima dapat dilihat pada **Lampiran 51**.

- (2) RSUD Batang mendapatkan penambahan aset tetap dari hibah Gugus Covid, Perkumpulan Tionghoa, dan Yayasan Budha Tau Chi Indonesia sebesar Rp355.000.000,00 terdiri dari:

Peralatan dan Mesin	Hibah (Rp)
(1) Alat Kantor dan Rumah Tangga	50.000.000,00
(2) Alat Kedokteran dan Kesehatan	305.000.000,00
Jumlah	355.000.000,00

- (3) RSUD Limpung mendapatkan penambahan aset tetap dari hibah Gugus Covid berupa Alat Kedokteran dan Kesehatan sebesar Rp236.997.000,00.

- (4) Dinas Pendidikan dan Kebudayaan mendapatkan penambahan aset tetap dari hibah dana komite sebesar Rp170.426.000,00 terdiri dari:

Peralatan dan Mesin	Hibah (Rp)
Alat Pertanian	1.100.000,00
Alat Kantor dan rumah Tangga	45.650.000,00
Alat Studio, Komunikasi, dan Pemancar	750.000,00
Komputer	20.150.000,00
Bangunan Gedung	102.776.000,00
Jumlah	170.426.000,00

- (5) Penambahan aset tetap dari hibah undian tabungan Bank Jateng pada Puskesmas Reban sebesar Rp177.000.000,00 berupa 1 unit mobil Mitsubishi Expander, Puskesmas Wonotunggal sebesar Rp28.000.000,00 berupa 2 Unit Sepeda Motor Honda Vario, dan Puskesmas Kandeman sebesar Rp19.897.000,00 berupa 1 Unit Sepeda Motor Yamaha NMAX.
- (6) Dinas Pangan dan Pertanian mendapatkan penambahan aset tetap dari hibah lomba tingkat nasional berupa 1 Unit Komputer senilai Rp10.000.000,00
- e) Penambahan aset tetap dari hasil koreksi aset, terdapat pada kelompok aset berikut ini:



Aset Tetap	Koreksi (Rp)
Tanah	1,287,055,800.00
Peralatan dan Mesin	1,750,737,561.00
Gedung dan Bangunan	84,000,000.00
Jalan, Irigasi dan Jaringan	4,665,000.00
Aset tetap lainnya	40,000,000.00
Jumlah	3,166,458,361.00

Penambahan aset tetap yang berasal dari hasil koreksi berada pada SKPD berikut ini:

SKPD	Koreksi (Rp)
DISHUB	1,138,027,730.00
BAGIAN PEMERINTAHAN	1,125,860,800.00
DP3AP2KB	557,542,000.00
DISPAPERTA	183,135,000.00
DISDIKBUD	89,880,006.00
DISLUTKANAK	40,000,000.00
PUSKESMAS TERSONO	11,235,975.00
BPBD	10,400,000.00
SATPOL PP	10,376,850.00
Jumlah	3,166,458,361.00

- (1) Dinas Perhubungan terdapat koreksi perubahan status barang *extracountable* menjadi *intracountable* senilai Rp1.138.027.730,00 karena perubahan pergeseran rekening kodefikasi barang milik daerah sesuai dengan Peraturan Menteri Dalam Negeri Nomor 108 Tahun 2016.
- (2) Bagian Tata Pemerintahan terdapat koreksi tambah senilai Rp1.125.860.800,00 yaitu aset yang terlewat pencatatan berupa Tanah yang berada di Jl. Jend Sudirman Batang (Gedung Korpri), Ds. Pungangan Limpung (Ex Bengkok Guru), Jl. Raya Kedungmalang Wonotunggal (Bumi Perkemahan), dan di Desa Sukorejo Limpung (Ex Bengkok Guru). Adapun dasar penilaian inventarisasi tanah tersebut menggunakan NJOP tahun 2004. Dalam rangka pengamanan Aset Pemda Batang maka tanah tersebut dicatat pada KIB A di Bagian Tata Pemerintahan.
- (3) DP3AP2KB terdapat koreksi tambah senilai Rp557.542.000,00 yaitu berupa barang kendaraan bermotor Mobil Mitsubishi L200 yang sudah dihapuskan dan dioperasikan lagi.
- (4) Dinas Pangan dan Pertanian terdapat koreksi tambah atas barang yang terlewat catat berupa tanah ex pasar hewan di Ds. Limpung senilai Rp161.195.000,00 dan Alat Angkutan berupa 2 kendaraan sepeda motor senilai Rp.21.940.000,00
- (5) Dinas Pendidikan dan Kebudayaan terdapat koreksi kurang catat bangunan pagar dan jalan paving SD Wonobodro 1 senilai Rp88.665.000,00 serta koreksi perubahan status barang *extracountable* menjadi *intracountable* berupa Alat Laboratorium senilai Rp1.015.006,00 dan Peralatan Olahraga senilai Rp200.000,00



karena perubahan pergesesan rekening kodefikasi barang milik daerah sesuai dengan Peraturan Menteri Dalam Negeri Nomor 108 Tahun 2016.

- (6) Dinas Kelautan, Perikanan, dan Peteranakan terdapat koreksi tambah pada aset tetap lainnya berupa hewan senilai Rp40.000.000,00 yaitu anak sapi potong yang belum tercatat
 - (7) Puskesmas Tersono terdapat koreksi tambah senilai Rp11.235.975,00 yaitu barang terlewat catat berupa Alat Laboratorium Mikroskop.
 - (8) Badan Penanggulangan Bencana Daerah terdapat koreksi perubahan status barang *extracountable* menjadi *intracountable* berupa Peralatan dan Mesin (rambu-rambu) senilai Rp10.400.000,00 karena perubahan pergesesan rekening kodefikasi barang milik daerah sesuai dengan Peraturan Menteri Dalam Negeri Nomor 108 Tahun 2016.
 - (9) Satuan Polisi Pamong Praja terdapat koreksi tambah alat angkutan berupa 1 unit sepeda motor yang belum tercatat senilai Rp10.376.850,00.
- f) Penambahan aset tetap dari bukan belanja modal terinci pada kelompok aset tetap sebagai berikut:

Aset Tetap	Bukan dari Belanja Moda (Rp)
Tanah	129,948,522.00
Peralatan dan Mesin	255,082,170.00
Gedung dan Bangunan	771,954,897.08
Jalan, Irigasi dan jaringan	129,151,822.92
Aset Tetap Lainnya	980,000.00
Konstruksi Dalam Pengerjaan	92,775,832.00
Jumlah	1,379,893,244.00

Penambahan aset tetap dari bukan belanja modal dikarenakan adanya biaya-biaya yang terkait langsung dengan pengadaan barang namun dalam penganggarnya masih berada di akun belanja pegawai dan akun belanja barang dan jasa.

Penambahan aset tetap yang berasal dari bukan belanja modal berada di SKPD berikut ini:



SKPD	Bukan dari Belanja Modal (Rp)
BPKPAD	561,737,147.00
DISPERINDAGKOP dan UKM	186,355,935.00
PUSKESMAS BATANG 4	166,450,000.00
KECAMATAN BATANG	209,445,832.00
RSUD BATANG	84,920,830.00
SETWAN	79,043,000.00
BAGIAN PROKOMPIM	29,315,000.00
PUSKESMAS REBAN	28,000,000.00
DLH	25,980,000.00
PUSKESMAS KANDEMAN	5,070,500.00
INSPEKTORAT	3,575,000.00
Jumlah	1,379,893,244.00

- (1) Badan Pengelola Keuangan, Pendapatan, dan Aset Daerah terdapat penambahan aset dari bukan belanja modal berupa Belanja Jasa Pensertifikatan Tanah Jalan sejumlah 20 ruas Tanah Jalan Kabupaten senilai Rp129.948.522,00, Belanja Tak Terduga Covid 19 Alat Kantor dan Rumah Tangga senilai Rp93.150.000,00 dan Alat Studio Komunikasi dan Pemancar senilai Rp36.100.000,00 untuk kebutuhan sarana dan prasarana Pusat Karantina Pasien Terkonfirmasi COVID-19 Wisma Atlet Sarengat Dinas Pariwisata dan Olahraga, Belanja gedung dan bangunan sampah dari belanja pemeliharaan sebesar Rp302.538.625,00
- (2) Dinas Perindustrian, Perdagangan dan Koperasi terdapat belanja jasa pemeliharaan yang menambah aset tetap peralatan dan mesin senilai Rp59.871.670,00 serta gedung dan bangunan senilai Rp126.484.265,00
- (3) Puskesmas Batang 4 terdapat penambahan aset dari bukan belanja modal berupa Pemeliharaan Bangunan Gedung sebesar Rp166.450.000,00
- (4) Kecamatan Batang menambah aset dari belanja jasa pemeliharaan senilai Rp116.670.000,00 berupa perbaikan gedung kantor kecamatan dan konstruksi dalam pengerjaan senilai Rp92.775.832,00
- (5) RSUD Batang terdapat penambahan aset dari bukan belanja modal berupa Pemeliharaan Gedung dan Bangunan terdiri dari Bangunan Rawat Inap Paru senilai Rp29.999.200,00, Gedung IGD senilai Rp24.998.850,00, dan Gedung HD senilai Rp29.922.780,00
- (6) Sekretariat DPRD terdapat penambahan aset dari bukan belanja modal berupa Jaringan Listrik sebesar Rp79.043.000,00
- (7) Bagian Protokol dan Komunikasi Pimpinan terdapat penambahan aset dari bukan belanja modal Alat Kantor dan Rumah Tangga berupa rangka besi/tempat baleho senilai Rp29.315.000,00
- (8) Puskesmas Reban menambah aset bukan dari belanja modal senilai Rp28.000.000,00 berupa biaya untuk pembayaran pajak BBNKB atas 1 unit mobil Mitsubishi Expander hadiah undian tabungan Bank Jateng



- (9) Dinas Lingkungan Hidup terdapat penambahan aset dari bukan belanja modal berupa Bangunan Air Saluran Pembuangan Limbah pada TPA Randu Kuning senilai Rp25.000.000,00 dan buku Menuju Indonesia Hidup senilai Rp980.000,00
- (10) Puskesmas Kandeman terdapat penambahan aset dari bukan belanja modal berupa biaya balik namal unit sepeda motor hadiah Bank Jateng senilai Rp5.070.500,00
- (11) Inspektorat terdapat terdapat penambahan aset dari bukan belanja modal yaitu Belanja Barang Jasa Alat Studio Komunikasi dan Pemancar berupa Digital LED Runing Text senilai Rp3.575.000,00
- g) Penambahan aset tetap dari reklasifikasi rekening terinci pada kelompok aset tetap sebagai berikut:

Aset Tetap	Reklasifikasi rekening (Rp)
Peralatan dan Mesin	131.228.446.941,51
Gedung dan Bangunan	67.951.348.912,49
Jalan, Irigasi dan jaringan	23.779.321.976,69
Aset tetap lainnya	10.932.088.262,01
Konstruksi dalam pengerjaan	22.157.315.632,00
Jumlah	256.048.521.724,70

Kelompok aset tersebut menambah aset tetap pada SKPD sebagaimana dapat dilihat dalam **Lampiran 32**.

Pengurangan aset tetap Pemerintah Kabupaten Batang selama tahun 2020 dapat dilihat pada tabel berikut:

Aset Tetap	Tanah (Rp)	Peralatan dan Mesin (Rp)	gedung dan Bangunan (Rp)	Jalan, Irigasi dan Jaringan (Rp)	Aset Tetap Lainnya (Rp)	Konstruksi dalam Pengerjaan (Rp)	Jumlah (Rp)
Penghapusan	-	10.286.769.091,56	899.569.700,00	272.898.764,00	-	-	11.459.237.555,56
Koreksi	1.631.100.000,00	715.937.240,00	6.855.400.683,00	-	-	-	9.202.437.923,00
Reklasifikasi	805.809.953,88	103.233.231.356,50	80.282.241.268,95	20.391.785.381,23	2.127.473.721,02	19.025.926.346,00	225.866.468.027,58
Extracountable	-	1.336.314.652,00	383.204.500,00	-	-	-	1.719.519.152,00
Belanja Yang Tidak Menjadi Aset	-	195.375.627,00	2.678.810.125,00	724.045.419,00	4.805.000,00	-	3.603.036.171,00
Hibah	16.380.000,00	992.104.042,00	444.006.000,00	-	-	-	1.452.490.042,00
Jumlah	2.453.289.953,88	116.759.732.009,06	91.543.232.276,95	21.388.729.564,23	2.132.278.721,02	19.025.926.346,00	253.303.188.871,14

Penjelasan masing-masing komponen pengurangan aset tetap adalah sebagai berikut:

- a) Pengurangan aset tetap karena penghapusan di Tahun 2020 terinci pada kelompok aset sebagai berikut:

Aset Tetap	Penghapusan (Rp)
Peralatan dan Mesin	10,286,769,091.56
Gedung dan Bangunan	899,569,700.00
Jalan, Irigasi dan jaringan	272,898,764.00
Jumlah	11,459,237,555.56



Kelompok aset tersebut mengurangi aset tetap pada SKPD sebagaimana dapat dilihat dalam **Lampiran 33**.

- b) Pengurangan aset tetap karena Koreksi berada pada kelompok aset berikut ini:

Aset Tetap	Koreksi (Rp)
Tanah	1.631.100.000,00
Peralatan dan Mesin	715.937.240,00
Gedung dan Bangunan	6.855.400.683,00
Jumlah	9.202.437.923,00

Kelompok aset tersebut mengurangi aset tetap pada SKPD sebagaimana tabel berikut ini:

SKPD	Koreksi (Rp)
DISHUB	6.338.747.383,00
DISDIKBUD	975.880.000,00
BAGIAN PEMERINTAHAN	708.600.000,00
DPRKP	155.151.700,00
BPKPAD	273.842.840,00
BAGIAN KESRA	14.250.000,00
DISPAPERTA	11.030.000,00
DISLUTKANAK	14.900.000,00
KECAMATAN WARUNGASEM	710.036.000,00
Jumlah	9.202.437.923,00

- (1) Pengurangan aset tetap pada Dinas Perhubungan karena koreksi pergeseran perubahan rekening kodefikasi Barang Milik Daerah sesuai Permendagri No. 108 Tahun 2016 tentang Penggolongan dan Kodefikasi Barang Milik Daerah berupa rambu-rambu yang semula tercatat di gedung dan bangunan berubah catat ke peralatan dan mesin senilai Rp123.261.400,00, dan penerangan jalan yang semula tercatat di jalan irigasi dan jaringan berubah catat ke gedung dan bangunan senilai Rp6.215.485.983,00 yang semula *intracountabel* menjadi *extracountable*.
- (2) Pengurangan aset tetap pada Dinas Pendidikan dan Kebudayaan karena koreksi tanah bangunan sekolah SMPN 1 Banyuputih yaitu aset milik Desa Kedawung Kecamatan Banyuputih dengan tanda bukti Sertipikat HP. Desa Banyuputih No. 00006 tgl. 1 Agustus 2017 di koreksi kurang senilai Rp922.500.000,00 pada aset tanah, koreksi double catat kendaraan bermotor senilai Rp42.600.000,00 pada peralatan dan mesin, koreksi lebih catat Rp3.000.000,00 nilai Mushola (2014) SD Wonobodro 1 berdasarkan BAST Dana Komite senilai Rp47.000.000,00 namun tercatat di KIB C senilai Rp50.000.000 dan koreksi atas perubahan klasifikasi barang dari semula barang



intracountable menjadi barang *extracountable* akibat pergeseran perubahan rekening kodefikasi Barang Milik Daerah sesuai Permendagri No. 108 Tahun 2016 berupa peralatan dan mesin senilai Rp2.260.000,00 dan bangunan penerangan jalan yang semula tercatat di jalan irigasi dan jaringan berubah catat ke gedung dan bangunan senilai Rp5.520.000,00.

- (3) Pengurangan aset tetap pada Bagian Tata Pemerintahan karena koreksi dobel catat pada tanah eks bengkok guru sejumlah 3 bidang tanah yang berada di Ds. Sawangan Gringsing dengan sertifikat tanah dobel pada tahun 1991 dan 2001, maka dilakukan koreksi kurang pada tanah eks bengkok guru tahun 1991 dengan luas bidang 2.470m² senilai Rp49.400.000,00, luas bidang 9.810 m² senilai Rp196.200.000,00 dan luas bidang 23.150 m² senilai Rp463.000.000,00.
 - (4) Pengurangan aset tetap pada Dinas Perumahan Rakyat dan Kawasan Permukiman karena koreksi pada perubahan klasifikasi barang dari semula barang *intracountable* menjadi barang *extracountable* akibat pergeseran perubahan rekening kodefikasi Barang Milik Daerah sesuai Permendagri No. 108 Tahun 2016 berupa bangunan penerangan taman yang semula tercatat di jalan irigasi dan jaringan berubah catat ke gedung dan bangunan senilaiRp155.151.700,00.
 - (5) Pengurangan aset tetap pada Badan Pengelola Keuangan Pendapatan dan Aset Daerah karena koreksi dobel catat di peralatan dan mesin berupa 1 unit sepeda motor senilai Rp17.664.340,00.
 - (6) Pengurangan aset tetap pada Bagian Kesejahteraan Rakyat karena koreksi dobel catat dengan Bagian Umum yaituPeralatan dan Mesin berupa 1 Unit Sepeda Motor yang sudah tercatat nilai asetnyasehingga dilakukan koreksi kurang senilai Rp14.250.000,00.
 - (7) Pengurangan aset tetap pada Dispaperta senilai Rp11.030.000,00 merupakan koreksi double catat kendaraan bermotor roda dua Yamaha Vega tahun 2008 dengan nopol G9841HC.
 - (8) Pengurangan aset tetap pada Dislutkanak senilai Rp14.900.000,00 merupakan koreksi double catat kendaraan bermotor roda dua Honda Supra X tahun 2007 dengan nopol G9797GC.
 - (9) Pengurangan aset tetap pada Kecamatan Warungasem senilai Rp710.036.000,00 berupa aset tetap Destinasi Wisata Pandansari yang dikoreksi menjadi persediaan dikarenakan aset tersebut dalam proses penyerahan kepada pihak ketiga.
- c) Pengurangan aset tetap karena reklasifikasi antar rekening Tahun 2020 terinci pada kelompok aset sebagai berikut:



Aset Tetap	Reklasifikasi (Rp)
Tanah	805.809.953,88
Peralatan dan Mesin	103.233.231.356,50
Gedung dan Bangunan	80.282.241.268,95
Jalan, Irigasi dan Jaringan	20.391.785.381,23
Aset Tetap Lainnya	2.127.473.721,02
Konstruksi dalam pengerjaan	19.025.926.346,00
Jumlah	225.866.468.027,58

Kelompok aset tersebut mengurangi aset tetap pada SKPD sebagaimana tercantum dalam **Lampiran 34**.

- d) Pengurangan aset tetap karena *extracountable* berada pada kelompok aset tetap sebagai berikut:

Aset Tetap	Extracountable (Rp)
Peralatan dan Mesin	1.336.314.652,00
Gedung dan Bangunan	383.204.500,00
Jumlah	1.719.519.152,00

Pengurangan aset tetap karena *extracountable* berada pada SKPD sebagaimana tercantum dalam **Lampiran 35**.

- e) Pengurangan aset tetap yang merupakan belanja modal yang tidak menjadi aset senilai Rp3.603.036.171,00. Belanja modal peralatan dan mesin yang tidak menjadi aset tetap senilai Rp195.375.627,00 dan aset tetap lainnya senilai Rp4.805.000,00 berupa barang habis pakai, Gedung dan Bangunan sebesar Rp2.678.810.125,00 pada Dinas Pendidikan dan Kebudayaan, Dinas Sosial dan Kecamatan Subah berupa belanja pemeliharaan, Dinas Pekerjaan Umum dan Penataan Ruang berupa Gedung dalam proses hibah, serta jalan, irigasi dan jaringan senilai Rp 724.045.419,00 terdapat pada Dinas Pekerjaan Umum dan Penataan Ruang berupa belanja modal jalan dan jembatan yang merupakan kegiatan survey kondisi ruas Jalan Kabupaten dan Belanja Bahan Habis Pakai berupa Upah Tenaga, solar, dan mobilisasi alat berat.

Aset Tetap	BM tidak menjadi Aset (Rp)
Peralatan dan Mesin	195.375.627,00
Gedung dan Bangunan	2.678.810.125,00
Jalan, Irigasi dan Jaringan	724.045.419,00
Aset Tetap Lainnya	4.805.000,00
Jumlah	3.603.036.171,00

Pengurangan aset tetap yang berasal dari belanja modal tidak jadi aset terinci pada SKPD berikut ini:



SKPD	BM tidak menjadi aset (Rp)
DPUPR	2.882.314.919,00
DISDIKBUD	544.407.225,00
DINKES DAN PUSKESMAS	137.772.562,00
KEC. SUBAH	20.300.000,00
DINSOS	13.283.400,00
Bag. Prokompim	2.947.465,00
RSUD LIMPUNG	2.010.600,00
Jumlah	3.603.036.171,00

- (1) DPUPR berupa belanja Alat Bengkel dan Alat Ukur senilai Rp495.000,00 yaitu 5 buah Meteran Kecil 7,5 m, belanja gedung dan bangunan yang menjadi persediaan karena dalam proses hibah senilai Rp2.157.774.500,00 yaitu Gedung Polsek Kandeman, Taman Kantor Kejaksaan Negeri Batang, Mushola dan Pagar Kantor Kejaksaan Negeri Batang, Penataan Lingkungan Parkir Kejaksaan Negeri Batang, dan belanja pemeliharaan Jaringan irigasi senilai Rp724.045.419,00.
 - (2) Disdikbud berupa belanja Alat Kantor Rumah Tangga, Alat Studio Komunikasi dan Pemancar, dan Alat Laboratorium senilai Rp57.050.000,00, pemeliharaan gedung sejumlah 29 Sekolah dan Kantor Dinas Pendidikan senilai Rp482.552.225,00, dan belanja Barang Bercorak Kesenian/Kebudayaan/Olahraga senilai Rp4.805.000,00.
 - (3) Dinkes dan Puskesmas berupa Alat Laboratorium yaitu barang habis pakai Sanitarian Kit senilai Rp132.872.562,00. Belanja tersebut dikeluarkan dari aset tetap dan dicatat sebagai persediaan.
 - (4) Kecamatan Subah berupa Administrasi Proyek (AP) Rehab Berat Gedung Kantor Kecamatan Subah beserta Fasilitasnya dan Penataan Halaman Kantor Kecamatan Subah senilai Rp20.300.000,00 yang tidak direalisasikan.
 - (5) Dinas Sosial berupa Pemeliharaan Gedung Kantor senilai Rp13.283.400,00 yang tidak masuk aset karena tidak memenuhi syarat minimum Kapitalisasi Gedung senilai Rp20.000.000,00
 - (6) Bagian Protokol dan Komunikasi Pimpinan Alat Studio, Komunikasi dan Pemancar sejumlah 2 baterai tustel senilai Rp2.947.465,00.
 - (7) RSUD Limpung berupa Belanja habis pakai Alat Kedokteran dan Kesehatan sejumlah 5 buah alat kedokteran lainnya dan 1 buah alat kedokteran umum senilai Rp2.010.600,00.
- f) Pengurangan aset tetap karena Hibah senilai Rp1.436.110.042,00 berada pada kelompok aset berikut ini:



Aset Tetap	Hibah (Rp)
Tanah	16,380,000.00
Peralatan dan Mesin	992,104,042.00
Gedung dan Bangunan	444,006,000.00
Jumlah	1,452,490,042.00

Pengurangan aset tetap karena hibah pada tanah seluas 1.170 m² ke Kejaksaan Negeri Batang sebesar Rp16.380.000,00 pada Bagian Pemerintahan sesuai dengan BAST Hibah dan Perjanjian Hibah Tanah Aset Pemerintah, Hibah Peralatan dan mesin sebesar Rp975.554.042,00 terdiri dari 4 unit mobil dinas yang masing-masing dihibahkan ke Pengurus Daerah Muhammadiyah Batang dengan BAST nomor 024/2335/2020, ke Pengurus Cabang Nahdatul Ulama Batang dengan BAST nomor 024/2337/2020, ke DPD LDII Batang dengan BAST nomor 024/2339/2020 dan PD. Rifa'iyah Kab. Batang dengan BAST nomor 024/2340/2020 dan hibah peralatan komputer ke kelompok kampung KB di desa Sodong dengan BAST nomor 800/21/2020 sebesar Rp16.550.000,00.

Hibah gedung dan bangunan senilai Rp444.006.000,00 berupa Garasi Mobil yang diserahkan ke Kodim Batang dari belanja modal Dinas Pekerjaan Umum dan Penataan Ruang Tahun 2020 dengan BAST Nomor BA/030/1.101/2020 tanggal 7 Desember 2020.

Mutasi penambahan dan pengurangan aset tetap per 31 Desember 2020 tercantum pada **Lampiran 36**.

Nilai perolehan aset tetap di Neraca sampai dengan 31 Desember 2020 dapat dijelaskan pada setiap akun aset tetap di setiap SKPD sebagaimana uraian di bawah ini:

3.a.3.a) Tanah

Nilai tercatat aset tetap tanah per 31 Desember 2020 sebesar Rp818.393.379.023,50 naik sebesar Rp111.659.406.714,12 atau 16% dari nilai Aset Tetap Tanah per 31 Desember 2019 sebesar Rp706.733.972.309,38. Rincian Aset Tetap Tanah per 31 Desember 2020 dan 2019 per SKPD serta mutasi Tahun 2020 disajikan pada **Lampiran 37**.

Nilai Aset Tetap Tanah per 31 Desember 2020 berasal dari Belanja Modal dan penambahan serta pengurangan dengan rincian sebagai berikut:

(1) Mutasi Penambahan

Penambahan aset tanah pada Tahun 2020 sebesar Rp114.112.696.668,00 terdiri dari:

(a) Belanja modal Tanah sebesar Rp672.125.496,00 yang merupakan penambahan Aset Tetap Tanah dari dana APBD Pemerintah Kabupaten Batang dapat dilihat pada **Lampiran 12**.

(b) Penambahan aset tetap tanah karena koreksi sebesar Rp1.287.055.800,00 terdiri dari koreksi pada Dinas Pangan dan



Pertanian karena tanah belum tercatat yang digunakan STA (Sub Terminal Agrobisnis) di desa Limpung sebesar Rp161.195.000,00 dan Bagian Pemerintah karena koreksi tanah yang belum tercatat sebesar Rp1.125.860.800,00 meliputi:

No	Luas	Letak	Nilai perolehan
1	Hak Pakai 60/ Luas 3.615 m ²	Gd. Korpri (Jl. Jend. Sudirman - Kauman, Batang) - Koreksi belum tercatat	878.445.000,00
2	Leter C Bengkok Guru No. 9/ Luas 28.812 m ²	Jl. Raya Kedungmalang- Wonotunggal (Bumi Perkemahan) - Koreksi belum tercatat	206.005.800,00
3	Leter C.. Persil No. 10/ Luas 1.110 m ²	Ds Pungangan, kec Limpung (ex Bengkok Guru) - Koreksi belum tercatat	29.970.000,00
4	Leter C No. 10, Persil 77/ Luas 1.845m ²	Ds. Sukorejo Kec. Banyuputih - Koreksi belum tercatat	11.440.000,00
		Jumlah	1.125.860.800,00

(c) Penambahan nilai kapitalisasi aset tetap tanah jalan bukan dari belanja modal pada Dinas Pekerjaan Umum dan Penataan Ruang dari belanja pensertifikatan tanah jalan sebesar Rp129.948.522,00. Daftar Kapitalisasi Aset Tetap Tanah Jalan Tahun 2020 dapat dilihat pada **Lampiran 52**.

(d) Penambahan aset tetap tanah jalan pada Dinas Perumahan Rakyat dan Kawasan Permukiman dari Hibah Prasarana dan Sarana Umum dari Pengembang sebesar Rp112.023.566.850,00. Hibah Prasarana Sarana Utilitas Perumahan Kabupaten Batang Tahun 2020 terinci sebagaimana pada **Lampiran 51**.

(2) Mutasi Pengurangan

Pengurangan Aset Tetap Tanah pada Tahun 2020 sebesar Rp2.453.289.953,88 terdiri dari:

(a) Pengurangan Aset Tetap Tanah karena koreksi sebesar Rp1.631.100.000,00 meliputi:

1) Pengurangan aset tanah karena koreksi double pencatatan sebesar Rp708.600.000,00 pada Bagian Pemerintahan.

No	Nama Barang	Luas	Nilai	Keterangan
1	Tanah	2470	49.400.000,00	Ex bengkok guru
2	Tanah	9810	196.200.000,00	Ex bengkok guru
3	Tanah	23150	463.000.000,00	Ex bengkok guru
JUMLAH			708.600.000,00	

2) Pengurangan aset tanah karena koreksi pada Dinas Pendidikan dan Kebudayaan sebesar Rp892.500.000,00 yang merupakan tanah bangunan sekolah SMPN 1 Banyuputih adalah aset milik desa Kedawung Kecamatan Banyuputih dengan tanda bukti Sertifikat hak pakai Nomor 00006 tanggal 1 Agustus 2017 dan double catat SDN Jolosekti sebesar Rp30.000.000,00

(b) Mutasi Pengurangan Aset Tetap Tanah karena hibah



Pengurangan aset tetap tanah seluas 1.170 m² ke Kejaksaan Negeri Batang sebesar Rp16.380.000,00 pada Bagian Pemerintahan sesuai dengan BAST Hibah dan Perjanjian Hibah Tanah Aset Pemerintah Kabupaten Batang No. 019.6/06/XI/2020 Tanggal 6 November 2020.

- (c) Mutasi Pengurangan Aset Tetap Tanah karena reklasifikasi sebesar Rp805.809.953,88 terdiri dari:
- 1) Reklas dari Aset Tetap Tanah pada Bagian Pemerintahan ke Aset yang dikerjasamakan pihak ketiga berupa sewa pemanfaatan tanah dan bangunan "BPR BAPER" untuk tanah yang disewa seluas 1.045m² sebesar Rp783.750.000,00 dari luas total yg tertera pada sertifikat tanah seluas 5.840m².
 - 2) Reklas dari Aset Tetap Tanah pada Dislutkannak ke Aset yang dikerjasamakan pihak ketiga berupa sewa pemanfaatan tanah "MINA BARUNA" untuk stasiun pengisian bahan bakar nelayan seluas 1.400m² sebesar Rp22.059.953,88 dari luas total yg tertera pada sertifikat tanah seluas 65.050m² No.SK: 093.1-530.2-345-33-2003.

3.a.3.b) Peralatan dan Mesin

Harga perolehan tercatat peralatan dan mesin yang disajikan di neraca daerah per 31 Desember 2020 sebesar Rp601.280.050.315,23 naik sebesar Rp60.506.795.007,44 atau 11% dibandingkan dengan nilai peralatan dan mesin dalam neraca tahun 2019 sebesar Rp Rp540.773.255.307,79.

Berikut daftar rincian Peralatan dan Mesin berdasarkan sembilan jenis peralatan dan mesin:

<i>Peralatan dan Mesin</i>	Neraca Per 31 Des 2020	Neraca Per 31 Des 2019
	(Rp)	(Rp)
ALAT BESAR	35.967.772.762,15	34.890.878.371,15
ALAT ANGKUTAN	125.922.375.700,49	119.338.147.704,49
ALAT BENGKEL DAN ALAT UKUR	4.682.155.390,76	4.549.682.386,76
ALAT PERTANIAN	1.964.951.926,14	2.184.631.226,14
ALAT KANTOR DAN RUMAH TANGGA	128.070.450.898,35	203.183.945.591,37
ALAT STUDIO, KOMUNIKASI DAN PEMANCAR	11.671.785.104,65	13.587.179.323,43
ALAT KEDOKTERAN DAN KESEHATAN	138.177.796.638,57	122.627.216.295,90
ALAT LABORATORIUM	42.338.907.615,92	37.550.652.867,58
ALAT PERSENJATAAN	931.846.266,29	2.860.921.540,96
KOMPUTER	99.508.345.196,91	-
ALAT PRODUKSI, PENGOLAHAN DAN PEMURN	700.000,00	-
ALAT BANTU EKSPLORASI	800.000,00	-
ALAT KESELAMATAN KERJA	2.491.182.522,00	-
PERALATAN PROSES/PRODUKSI	121.560.909,00	-
RAMBU - RAMBU	8.190.331.192,00	-
PERALATAN OLAH RAGA	1.239.088.192,01	-
JUMLAH	601.280.050.315,23	540.773.255.307,79

Rincian Aset Tetap Peralatan dan Mesin per 31 Desember 2020 dan 2019 per SKPD serta mutasi Tahun 2020 dapat dilihat pada **Lampiran 38**.



Nilai Peralatan dan Mesin pada Tahun 2020 berasal dari Belanja Modal dan mutasi penambahan dan pengurangan dengan rincian sebagai berikut:

(1) Mutasi Penambahan

Mutasi penambahan Peralatan dan Mesin Tahun 2020 seluruhnya sebesar Rp177.266.527.016,51 terdiri dari:

SKPD	Mutasi Tambah (Rp)
Reklasifikasi	131.228.446.941,51
Realisasi Belanja Modal	38.792.596.086,00
APBN	3.847.020.258,00
Koreksi	1.750.737.561,00
Hibah	894.544.000,00
APBD I	498.100.000,00
Bukan dari Belanja Modal	255.082.170,00
Jumlah	177.266.527.016,51

(a) Belanja modal peralatan dan mesin sebesar Rp38.792.596.086,00 yang merupakan penambahan Aset Tetap Peralatan dan Mesin dari dana APBD Pemerintah Kabupaten Batang dapat dilihat pada **Lampiran 12**.

(b) Penambahan peralatan dan mesin selain dari belanja modal sebesar Rp138.473.930.930,51 yaitu berasal dari:

(1) Penambahan nilai Peralatan dan Mesin dari Reklasifikasi sebesar Rp131.228.446.941,51 merupakan perubahan kode barang untuk Belanja Modal tahun 2020 dan pergeseran perubahan rekening kodefikasi barang milik daerah sesuai Permendagri No.108 tahun 2016 tentang Penggolongan dan Kodefikasi Barang Milik Daerah berupa rambu-rambu yang semula masuk gedung dan bangunan menjadi peralatan dan mesin serta peralatan olahraga yang semula di aset tetap lainnya menjadi peralatan dan mesin. Penambahan Aset Tetap Reklasifikasi Rekening per SKPD Tahun Anggaran 2020 dapat dilihat pada **Lampiran 32**.

(2) Penambahan peralatan dan mesin dari APBN senilai Rp3.847.020.258,00 berada sebagaimana tabel berikut:

SKPD	APBN (Rp)
Dinas Pendidikan dan Kebudayaan	2.559.151.000,00
RSUD Batang	748.599.775,00
Dinas Tenaga Kerja	300.000.000,00
Puskesmas Bandar 2	64.097.943,00
Puskesmas Tulis	60.704.289,00
Puskesmas Blado 2	60.684.289,00
Puskesmas Batang 2	53.782.962,00
Jumlah	3.847.020.258,00

(a) Dinas Pendidikan dan Kebudayaan mendapatkan aset tetap berasal dari dana APBN Kementerian



Pendidikan dan Kebudayaan berupa Alat Kantor dan Rumah Tangga senilai Rp203.550.000,00 dan Komputer senilai Rp2.355.601.000,00

- (b)) RSUD Batang mendapatkan aset tetap berasal dari dana Kementerian Kesehatan RI berupa Alat Kedokteran dan Kesehatan dengan jumlah barang 5 Unit Bed Side Monitor senilai Rp748.599.775,00
- (c)) Dinas Kesehatan dan Puskesmas mendapatkan aset tetap yang berasal dari dana APBN Kementerian Kesehatan RI sebesar Rp239.269.483,00 berupa Alat Kesehatan Sanitarian Kit pada Puskesmas Bandar 2, Puskesmas Blado 2, Puskesmas Tulis, dan Puskesmas Batang 2.
- (d)) Dinas Tenaga Kerja mendapatkan aset tetap berasal dari dana APBN Kementerian Tenaga Kerja berupa Alat Kantor dan Rumah Tangga senilai Rp 175.866.200,00 Alat Studio Komunikasi senilai Rp 17.133.800,00 dan Komputer senilai 107.000.000,00.
- (3)) Penambahan nilai Peralatan dan Mesin karena koreksi sebesar Rp1.750.737.561,00 meliputi:

- (a)) Koreksi migrasi perubahan kode barang sebesar Rp1.149.642.736,00 merupakan koreksi atas perubahan klasifikasi barang dari semula barang extracountable gedung dan bangunan berupa rambu-rambu menjadi barang intracountable peralatan dan mesin akibat pergeseran perubahan kodefikasi barang milik daerah sesuai Permendagri No.108 tahun 2016. Koreksi tersebut berada pada SKPD sebagaimana tabel berikut:

SKPD	Koreksi (Rp)
Dinas Perhubungan	1.138.027.730,00
Dinas Pendidikan dan Kebudayaan	1.215.006,00
BPBD	10.400.000,00
Jumlah	1.149.642.736,00

- (b)) Penambahan nilai Peralatan dan Mesin karena koreksi barang belum tercatat dan kurang catat sebesar Rp601.094.825,00 berada pada SKPD sebagaimana tabel berikut:

SKPD	Koreksi (Rp)
Puskesmas Tersono	11.235.975,00
DP3AP2KB	557.542.000,00
Dinas Pangan dan Peternakan	21.940.000,00
Satpol PP	10.376.850,00
Jumlah	601.094.825,00

- (4)) Penambahan peralatan dan mesin dari hibah sebesar Rp894.544.000,00 berada pada SKPD sebagaimana tabel berikut:



SKPD	Hibah (Rp)
RSUD Batang	355.000.000,00
RSUD Limpung	236.997.000,00
Puskesmas Reban	177.000.000,00
Dinas Pendidikan dan Kebudayaan	67.650.000,00
Puskesmas Wonotunggal	28.000.000,00
Puskesmas Kandeman	19.897.000,00
Dinas Pangan dan Pertanian	10.000.000,00
Jumlah	894.544.000,00

- (a)) RSUD Batang mendapatkan penambahan aset tetap dari hibah Gugus Covid, Perkumpulan Tionghoa, dan Yayasan Budha Tau Chi Indonesia sebesar Rp355.000.000,00 terdiri dari:

Peralatan dan Mesin	Hibah (Rp)
(1) Alat Kantor dan Rumah Tangga	50.000.000,00
(2) Alat Kedokteran dan Kesehatan	305.000.000,00
Jumlah	355.000.000,00

- (b)) RSUD Limpung mendapatkan penambahan aset tetap dari hibah Gugus Covid sebesar Rp236.997.000,00 berupa alat kedokteran.
- (c)) Puskesmas Reban mendapatkan hadiah undian tabungan Bank Jateng berupa 1 unit mobil Mitsubishi Expander sebesar Rp177.000.000,00.
- (d)) Aset tetap Dinas Pendidikan dan Kebudayaan dari hibah dana komite sebesar Rp67.650.000,00 terdiri dari:

Peralatan dan Mesin	Hibah (Rp)
Alat Pertanian	1.100.000,00
Alat Kantor dan rumah Tangga	45.650.000,00
Alat Studio, Komunikasi, dan Pemancar	750.000,00
Komputer	20.150.000,00
Jumlah	67.650.000,00

- (e)) Puskesmas Wonotunggal mendapatkan hibah undian tabungan Bank Jateng berupa 2 Unit Sepeda Motor Vario sebesar Rp28.000.000,00 dan Puskesmas Kandeman dari hibah undian tabungan Bank Jateng berupa 1 Unit Sepeda Motor NMAX sebesar Rp19.897.000,00.
- (f)) Dinas Pangan Pertanian mendapatkan hadiah lomba tingkat nasional sebesar Rp10.000.000,00 berupa alat komputer.



- (5)) Penambahan peralatan dan mesin dari APBD 1 senilai Rp498.100.000,00 berada pada RSUD Batang berasal dari dana APBD I Dinkes Prov. Jateng berupa Alat Kedokteran dan Kesehatan dengan jumlah barang 2 Unit Ventilator Transport.
- (6)) Penambahan nilai Peralatan dan Mesin dari Aset tidak dari Belanja Modal sebesar Rp255.082.170,00 berada pada SKPD sebagaimana tabel berikut:

SKPD	Bukan dari BM (Rp)
BPKPAD	129.250.000,00
Disperindagkop	59.871.670,00
Bagian Prokompim	29.315.000,00
Puskesmas Reban	28.000.000,00
Puskesmas Kandeman	5.070.500,00
Inspektorat	3.575.000,00
Jumlah	255.082.170,00

- (a)) Badan Pengelola Keuangan, Pendapatan, dan Aset Daerah terdapat penambahan aset dari bukan belanja modal berupa Belanja Tak Terduga Covid 19 Alat Kantor dan Rumah Tangga senilai Rp93.150.000,00 dan Alat Studio Komunikasi dan Pemancar senilai Rp36.100.000,00 untuk kebutuhan sarana dan prasarana Pusat Karantina Pasien Terkonfirmasi COVID-19 Wisma Atlet Sarengat yang dikelola Dinas Pariwisata dan Olahraga.
- (b)) Dinas Perindustrian, Perdagangan dan Koperasi terdapat belanja jasa pemeliharaan yang menambah aset tetap peralatan dan mesin senilai Rp59.871.670,00 berupa meubelair dan pompa air.
- (c)) Bagian Protokol dan Komunikasi Pimpinan terdapat penambahan aset dari bukan belanja modal Alat Kantor dan Rumah Tangga berupa rangka besi/tempat baleho senilai Rp29.315.000,00.
- (d)) Puskesmas Reban menambah aset bukan dari belanja modal senilai Rp28.000.000,00 berupa biaya untuk pembayaran pajak BBNKB atas 1 unit mobil Mitsubishi Expander hadiah undian tabungan Bank Jateng.
- (e)) Puskesmas Kandeman terdapat penambahan aset dari bukan belanja modal berupa biaya balik nama 1 unit sepeda motor hadiah Bank Jateng senilai Rp5.070.500,00.
- (f)) Inspektorat terdapat penambahan aset dari bukan belanja modal yaitu Belanja Barang Jasa Alat Studio Komunikasi dan Pemancar berupa Digital LED Runing Text senilai Rp3.575.000,00.



(2) Mutasi Pengurangan

Mutasi Pengurangan nilai Aset Tetap Peralatan dan Mesin seluruhnya sebesar Rp116.759.732.009,06 disebabkan oleh:

SKPD	Mutasi Kurang (Rp)
Reklasifikasi	103.233.231.356,50
Penghapusan	10.286.769.091,56
Extracountable	1.336.314.652,00
Hibah	992.104.042,00
Koreksi	715.937.240,00
BM yang tidak jadi aset	195.375.627,00
Jumlah	116.759.732.009,06

- (a) Pengurangan nilai peralatan dan mesin karena reklasifikasi Belanja Modal dan Reklasifikasi pencatatan peralatan dan mesin yang disesuaikan dengan kode rekening aset Permendagri 108 tahun 2016 yang menyebabkan adanya pengurangan nilai sub rincian aset yang bersangkutan. Atas klasifikasi ini terdapat mutasi pengurangan seluruhnya sebesar Rp103.233.231.356,50. Rincian pengurangan tersebut dapat dilihat kembali pada **Lampiran 34**.
- (b) Penghapusan Peralatan dan Mesin senilai Rp10.286.769.091,56 sebagaimana tercantum dalam **Lampiran 33**.
- (c) Pengurangan nilai aset tetap *extracountable* senilai Rp1.336.314.652,00 merupakan belanja peralatan dan mesin yang harga per unitnya kurang dari Rp500.000,00 sehingga mengurangi nilai aset tetap di Neraca. Nilai aset *extracountable* ini seluruhnya berada pada SKPD sebagaimana tabel berikut:

SKPD	Extracountable (Rp)
DISDIKBUD	876.604.875,00
DINKES DAN PUSKESMAS	397.793.031,00
RSUD BATANG	22.206.200,00
RSUD LIMPUNG	13.454.310,00
DPMPTSP	8.140.000,00
INSPEKTORAT	5.940.000,00
DISPERPUSKA	5.631.136,00
DISLUTKANAK	5.275.000,00
DISPARPORA	950.000,00
BKD	320.100,00
	1.336.314.652,00

- (d) Hibah Peralatan dan Mesin senilai Rp992.104.042,00 Berada pada SKPD sebagaimana tabel berikut:

SKPD	Hibah (Rp)
Sekretariat DPRD	751.639.042,00
Kecamatan Warungasem	118.915.000,00
Kecamatan Reban	105.000.000,00
DP3AP2KB	16.550.000,00
	992.104.042,00



Pengurangan karena hibah terdiri dari 4 unit mobil dinas yang masing-masing dihibahkan ke Pengurus Daerah Muhammadiyah Batang dengan BAST nomor 024/2335/2020, ke Pengurus Cabang Nahdatul Ulama Batang dengan BAST nomor 024/2337/2020, ke DPD LDII Batang dengan BAST nomor 024/2339/2020 dan PD. Rifa'iyah Kabupaten Batang dengan BAST nomor 024/2340/2020 sebesar Rp975.554.042,00 dan hibah perlatan komputer ke kelompok kampung KB di desa Sodong dengan BAST nomor 800/21/2020 sebesar Rp16.550.000,00

- (e) Pengurangan karena koreksi sebesar Rp715.937.240,00 berada pada SKPD sebagaimana tabel berikut:

SKPD	Koreksi (Rp)
BPKPAD	273.842.840,00
Kec. Warungasem	233.793.000,00
DISHUB	123.261.400,00
DISDIKBUD	44.860.000,00
Dislutkanak	14.900.000,00
Bag. Kesra	14.250.000,00
Dispaperta	11.030.000,00
	715.937.240,00

- (1) Koreksi pada Badan Pengelola Keuangan Pendapatan dan Aset Daerah karena double catat kendaraan bermotor senilai Rp273.842.840,00
- (2) Koreksi pada Kec. Warungasem berupa barang peralatan tubing pada Destinasi Wisata Pandansari yang akan diserahkan kepada masyarakat sehingga dikoreksi menjadi persediaan senilai Rp233.793.000,00
- (3) Koreksi Dinas Perhubungan senilai Rp123.261.400,00 merupakan rambu-rambu yang semula termasuk barang intracountable pada gedung dan bangunan menjadi barang extracountable pada peralatan dan mesin karena perubahan migrasi kode barang Permendagri No. 108 Tahun 2016.
- (4) Dinas Pendidikan dan Kebudayaan terdapat koreksi double catat kendaraan senilai Rp42.600.000,00 dan koreksi perubahan migrasi Permendagri No. 108 Tahun 2016 senilai Rp2.260.000,00
- (5) Dinas Kelautan, Perikanan dan Peternakan terdapat koreksi double catat kendaraan bermotor senilai Rp14.900.000,00
- (6) Bagian Kesejahteraan Rakyat terdapat koreksi double catat dengan Bagian Umum yaitu Peralatan dan Mesin berupa 1 Unit Sepeda Motor yang sudah tercatat nilai asetnya sehingga dilakukan koreksi kurang senilai Rp14.250.000,00
- (7) Dinas Pangan dan Pertanian terdapat koreksi double catat kendaraan bermotor senilai Rp11.030.000,00



- (f) Pengurangan karena belanja modal yang tidak menjadi aset sebesar Rp195.375.627,00 berada pada SKPD sebagaimana tabel berikut:

SKPD	<u>BM tidak menjadi Aset (Rp)</u>
DINKES DAN PUSKESMAS	132.872.562,00
DISDIKBUD	57.050.000,00
Bag. Prokompim	2.947.465,00
RSUD LIMPUNG	2.010.600,00
DPUPR	495.000,00
Jumlah	<u><u>195.375.627,00</u></u>

- (1) Dinkes dan Puskesmas berupa Alat Laboratorium yaitu barang habis pakai Sanitarian Kit senilai Rp132.872.562,00. Belanja tersebut dikeluarkan dari aset tetap dan dicatat sebagai persediaan.
- (2) Disdikbud berupa belanja alat kantor rumah tangga, alat studio, komunikasi dan pemancar, dan alat laboratorium senilai Rp57.050.000,00.
- (3) Bagian Protokol dan Komunikasi Pimpinan berupa belanja habis pakai alat studio, komunikasi dan pemancar yaitu 2 baterai tustel senilai Rp2.947.465,00.
- (4) RSUD Limpung berupa belanja habis pakai alat kedokteran dan kesehatan senilai Rp2.010.600,00.
- (5) DPUPR berupa Alat Bengkel dan Alat Ukur sejumlah 5 buah Meteran Kecil 7,5 m senilai Rp495.000,00.

3.a.3).c) Gedung dan Bangunan

Harga perolehan gedung dan bangunan yang disajikan di neraca daerah per 31 Desember 2020 sebesar Rp1.020.707.941.910,88 naik sebesar Rp43.093.239.411,52 atau 4% dibandingkan dengan nilai gedung dan bangunan dalam neraca tahun 2019 sebesar Rp977.614.702.499,26. Rincian aset tetap gedung dan bangunan per 31 Desember 2020 dan 2019 serta mutasi tahun 2020 per SKPD dapat dilihat pada **Lampiran 39**.

Nilai gedung dan bangunan pada tahun 2020 berasal dari belanja modal dan mutasi penambahan dan pengurangan dengan rincian sebagai berikut:

- (1) Mutasi Penambahan Gedung dan Bangunan
Mutasi penambahan gedung dan bangunan tahun 2020 sebesar Rp134.636.471.688,57 terdiri dari penambahan gedung dan bangunan dari:
 - (a) Belanja modal gedung dan bangunan sebesar Rp51.889.356.879,00 merupakan penambahan aset gedung dan bangunan dari dana APBD Pemerintah Kabupaten Batang.
 - (b) Mutasi penambahan selain dari belanja modal sebesar Rp82.747.114.809,57 dengan rincian sebagai berikut:



SKPD	Mutasi Penambahan (Rp)
Reklasifikasi	67.951.348.912,49
Hibah	13.739.811.000,00
Bukan dari Belanja Modal	771.954.897,08
APBN	200.000.000,00
Koreksi	84.000.000,00
	82.747.114.809,57

- (1) Penambahan Gedung dan Bangunan dari Reklasifikasi antar akun sebesar Rp67.951.348.912,49 terdapat pada **Lampiran 32**.
- (2) Hibah Gedung dan Bangunan menambah aset tetap sebesar Rp13.739.811.000,00 terdapat pada Dinas Perumahan Rakyat dan Kawasan Permukiman sebesar Rp13.637.035.000,00 berupa prasarana dan sarana utilitas perumahan dari pengembang perumahan dan pada Dinas Pendidikan dan Kebudayaan sebesar Rp102.776.000,00 merupakan pembangunan gedung dari dana hibah komite. Rincian aset dan BAST hibah prasarana dan sarana utilitas perumahan dapat dilihat pada **Lampiran 51**.
- (3) Penambahan gedung dan bangunan dari aset tetap tidak dari belanja modal, yaitu dari Belanja Barang dan Jasa sebesar Rp771.954.897,08 pada SKPD berikut ini:

SKPD	Aset tidak dari BM (Rp)
BPKPAD	277.429.802,08
PUSKESMAS BATANG 4	166.450.000,00
DISPERINDAGKOP dan UKM	126.484.265,00
KECAMATAN BATANG	116.670.000,00
RSUD BATANG	84.920.830,00
	771.954.897,08

- (1) Badan Pengelola Keuangan, Pendapatan, dan Aset Daerah terdapat penambahan aset dari bukan belanja modal berupa bangunan sampah dari belanja pemeliharaan sebesar Rp277.429.802,08
- (2) Puskesmas Batang 4 terdapat penambahan aset dari bukan belanja modal berupa Pemeliharaan Bangunan Gedung sebesar Rp166.450.000,00
- (3) Dinas Perindustrian, Perdagangan dan Koperasi terdapat belanja jasa pemeliharaan yang menambah aset tetap gedung dan bangunan senilai Rp126.484.265,00 berupa perbaikan gedung kantor dinas, penataan Alun-alun Bawang dan Pasar Batang
- (4) Kecamatan Batang menambah aset dari belanja jasa pemeliharaan senilai Rp116.670.000,00 berupa perbaikan gedung kantor kecamatan



- (5) RSUD Batang terdapat penambahan aset dari bukan belanja modal berupa Pemeliharaan Gedung dan Bangunan terdiri dari Bangunan Rawat Inap Paru senilai Rp29.999.200,00, Gedung IGD senilai Rp24.998.850,00, dan Gedung HD senilai Rp29.922.780,00
- (4) Penambahan aset gedung dan bangunan sebesar Rp.200.000.000,00 dari dana APBN pada Dinas Tenaga Kerja dari Kementerian Tenaga Kerja RI berupa penataan stand mall pelayanan publik.
- (5) Penambahan aset tetap gedung dan bangunan karena koreksi pada Dinas Pendidikan dan Kebudayaan karena kurang catat bangunan pagar dan jalan paving SD Wonobodro 1 senilai Rp84.000.000,00
- (2) Mutasi Pengurangan Gedung dan Bangunan
Mutasi pengurangan gedung dan bangunan sebesar Rp91.543.232.276,95 dengan rincian sebagai berikut:

Uraian	Mutasi Kurang (Rp)
Reklasifikasi	80.282.241.268,95
Koreksi	6.855.400.683,00
Belanja yang tidak menjadi aset	2.678.810.125,00
Penghapusan	899.569.700,00
Hibah	444.006.000,00
Extracountable	383.204.500,00
Jumlah	91.543.232.276,95

- (a) Pengurangan nilai gedung dan bangunan karena reklasifikasi pencatatan antar akun sebesar Rp80.282.241.268,95 terdapat pada **Lampiran 34**.
- (b) Terdapat pengurangan nilai gedung dan bangunan karena koreksi sebesar Rp6.855.400.683,00 dapat dijelaskan sebagai berikut:
1. Pengurangan aset tetap pada Dinas Perumahan Rakyat dan Kawasan Permukiman senilai Rp155.151.700,00 karena koreksi pada perubahan klasifikasi barang dari semula barang intracountable menjadi barang extracountable akibat pergeseran perubahan rekening kodefikasi Barang Milik Daerah sesuai Permendagri No. 108 Tahun 2016 berupa bangunan penerangan taman yang semula tercatat di jalan irigasi dan jaringan berubah catat ke gedung dan bangunan.
 2. Pengurangan aset tetap pada Dinas Perhubungan karena koreksi pergeseran perubahan rekening kodefikasi Barang Milik Daerah sesuai Permendagri No. 108 Tahun 2016 tentang Penggolongan dan Kodefikasi Barang Milik Daerah berupa penerangan jalan yang semula tercatat di jalan irigasi dan jaringan berubah catat ke gedung dan bangunan senilai



- Rp6,215,485,983,00 yang semula *intracountable* menjadi *extracountable*.
3. Pengurangan aset tetap pada Dinas Pendidikan dan Kebudayaan karena koreksi bangunan penerangan jalan yang semula tercatat di jalan irigasi dan jaringan berubah catat ke gedung dan bangunan senilai Rp5.520.000,00 dan koreksi lebih catat Rp3.000.000,00 nilai Mushola (2014) SD Wonobodro 1 berdasarkan BAST Dana Komite senilai Rp47.000.000 namun tercatat di KIB C senilai Rp50.000.000,00
 4. Pengurangan aset tetap pada Kecamatan Warungasem senilai Rp476.243.000,00 merupakan koreksi bangunan Destinasi Wisata Pandansari yang akan diserahkan ke masyarakat dan dicatat sebagai persediaan.
- (c) Terdapat Belanja Modal yang tidak menjadi aset tetap sebesar Rp2.678.810.125,00 terdiri dari belanja gedung dan bangunan yang menjadi persediaan karena dalam proses hibah pada Dinas Pekerjaan Umum dan Penataan Ruang senilai Rp2.157.774.500,00 yaitu Gedung Polsek Kandeman, Taman Kantor Kejaksaan Negeri Batang, Mushola dan Pagar Kantor Kejaksaan Negeri Batang, Penataan Lingkungan Parkir Kejaksaan Negeri Batang. Selain itu ada belanja pemeliharaan dan administrasi proyek pada Dinas Pendidikan dan Kebudayaan senilai Rp482.552.225,00, Dinas Sosial Rp13.283.400,00, Puskesmas Subah senilai Rp4.900.000,00 dan Kecamatan Subah Rp20.300.000,00.
- (d) Terdapat Penghapusan nilai gedung sebesar Rp899.569.700,00 terinci pada Dinas Perhubungan sebesar Rp422.008.000,00 berupa bangunan pangkalan truk Banyuputih, Disperindagkop dan UKM sebesar Rp363.366.200,00 berupa bangunan anjungan mini dan Puskesmas Batang 3 sebesar Rp114.195.500,00 merupakan bangunan PKD Kalisalak.
- (e) Pengurangan gedung dan bangunan karena hibah senilai Rp444.006.000,00 pada Dinas Pekerjaan Umum dan Penataan Ruang berupa Gedung Garasi Mobil ke Kodim Batang dengan BAST Nomor BA/030/1.101/2020 tanggal 7 Desember 2020.
- (f) Terdapat belanja modal gedung dan bangunan yang nilainya kurang dari Rp10.000.000,00 (batas kapitalisasi), sehingga tidak dicatat sebagai aset tetap dalam neraca, yaitu seluruhnya sebesar Rp383.204.500,00 pada SKPD berikut ini:

SKPD	<u>Extra Countable (Rp)</u>
Dinas Perhubungan	289.329.500,00
DPRKP	93.875.000,00
Jumlah	<u><u>383.204.500,00</u></u>



3.a.3.d) Jalan, Irigasi dan Jaringan

Harga perolehan jalan, irigasi dan jaringan yang disajikan di neraca daerah per 31 Desember 2020 sebesar Rp1.199.099.022.918,12 mengalami kenaikan sebesar Rp46.102.275.235,38 atau 4% dibandingkan dengan nilai Jalan, Irigasi dan Jaringan yang disajikan dalam neraca Tahun 2019 sebesar Rp1.152.996.747.682,74.

Berikut daftar rincian jalan, irigasi dan jaringan dalam neraca 2020:

Jalan, Irigasi dan Jaringan	Neraca per 31 Des 2020	Neraca per 31 Des 2019
	(Rp)	(Rp)
Jalan dan Jembatan	834,086,396,447.11	784,488,512,277.34
Bangunan air/ irigasi	331,517,494,674.72	325,010,503,628.50
Instalasi	20,338,145,108.92	19,118,280,725.00
Jaringan	13,156,986,687.37	24,379,451,051.90
Jumlah	1,199,099,022,918.12	1,152,996,747,682.74

Rincian aset tetap jalan, irigasi dan jaringan per 31 Desember 2020 dan 2019 per SKPD serta mutasi Tahun 2020 dapat dilihat pada **Lampiran 40**.

Harga perolehan jalan, irigasi dan jaringan pada tahun 2020 berasal dari belanja modal dan mutasi penambahan selain dari belanja modal dan pengurangan dengan rincian sebagai berikut:

(1) Mutasi Penambahan

Jumlah mutasi penambahan jalan, irigasi dan jaringan sebesar Rp67.491.004.799,61 terdiri dari:

- Belanja Modal jalan, irigasi dan jaringan sebesar Rp27.607.136.200 merupakan penambahan aset jalan, irigasi dan jaringan dari dana APBD Pemerintah Kabupaten Batang.
- Mutasi Penambahan selain dari Belanja Modal sebesar Rp39.883.868.599,61 dengan rincian sebagai berikut:

Uraian	Mutasi Tambah (Rp)
Reklasifikasi	23,779,321,976.69
Hibah	15,970,729,800.00
Bukan dari Belanja Modal	129,151,822.92
Koreksi	4,665,000.00
Jumlah	39,883,868,599.61

- Penambahan jalan, irigasi dan jaringan yang berasal dari Reklasifikasi senilai Rp23.779.321.976,69 berada pada SKPD berikut:



SKPD	Reklasifikasi (Rp)
Dinas Pekerjaan Umum Penataan Ruang	19.623.239.407,00
DISPARPORA	1.376.019.675,69
DPRKP	780.988.790,00
Puskesmas Bawang	480.998.250,00
Puskesmas Bandar I	456.248.250,00
Dinas Pendidikan Kebudayaan	396.466.871,00
RSUD BATANG	248.088.636,00
DPMPTSP	124.245.000,00
Badan Kepegawaian Daerah	116.002.700,00
RSUD LIMPUNG	109.000.000,00
Dinas Perhubungan	48.204.852,00
Puskesmas Batang II	14.719.545,00
Puskesmas Pecalongan	3.100.000,00
Dinas Perpustakaan dan Arsip	2.000.000,00
Jumlah	23.779.321.976,69

(2)) Penambahan jalan, irigasi dan jaringan dari hibah yang berupa Prasarana Sarana dan Utilitas Perumahan pada Dinas Perumahan Rakyat dan Kawasan Permukiman senilai Rp 15.970.729.800,00. Rincian hibah Prasarana Sarana dan Utilitas Perumahan dapat dilihat pada **Lampiran 51**.

(3)) Penambahan jalan, irigasi dan jaringan yang berasal dari Aset Tidak dari Belanja Modal yang merupakan Aset dari belanja Barang dan Jasa senilai Rp129.151.822,92 berada pada SKPD berikut:

SKPD	Aset tidak dari BM (Rp)
Sekretariat DPRD	79.043.000,00
BPKPAD	25.108.822,92
DLH	25.000.000,00
Jumlah	129.151.822,92

(4)) Penambahan Jalan Irigasi dan Jaringan dari Koreksi senilai Rp4.665.000 pada Dinas Pendidikan dan Kebudayaan berupa kurang cat paving pada SD Wonobodro 1.

(2) Mutasi pengurangan aset tetap jalan, irigasi dan jaringan sebesar Rp21.388.729.564,23 terinci sebagai berikut:

Uraian	Mutasi Kurang (Rp)
Reklasifikasi	20,391,785,381.23
Belanja Yang Tidak Menjadi Aset	724,045,419.00
Penghapusan	272,898,764.00
Jumlah	21,388,729,564.23



- (a) Pengurangan Jalan, Irigasi dan Jaringan yang berasal dari reklasifikasi rekening senilai Rp20.391.785.381,00 berada pada SKPD berikut:

SKPD	Reklasifikasi (Rp)
Dinas Perhubungan	11.503.027.628
DPUPR	2.783.866.363
DISPARPORA	2.564.184.181
DPRKP	1.855.066.800
Puskesmas Bandar I	456.248.250
Puskesmas Bawang	456.248.250
RSUD BATANG	340.105.436
RSUD LIMPUNG	250.149.473
Bagian Umum	131.296.000
Kecamatan Batang	46.073.000
Dinas Pendidikan dan Kebudayaan	5.520.000
	20.391.785.381

- (b) Pengurangan jalan, irigasi dan jaringan yang berasal dari belanja modal yang tidak menjadi aset/menjadi beban senilai Rp 724.045.419,00 terdapat pada DPUPR berupa belanja modal jalan dan jembatan yang merupakan kegiatan survei kondisi ruas Jalan Kabupaten dan Belanja Bahan Habis Pakai berupa Upah Tenaga, solar, dan mobilisasi alat berat.
- (c) Penghapusan jalan, irigasi dan jaringan sebesar Rp76.699.164,00 terdapat pada kantor Kesbangpol berupa penghapusan Bangunan Dermaga dan pada Dinas Perhubungan dengan SK Nomor 030/498/2020 senilai Rp 196.199.600,00.

3.a.3).e) Aset Tetap Lainnya

Nilai tercatat aset tetap lainnya yang disajikan di neraca daerah per 31 Desember 2020 sebesar Rp102.604.586.453,46 naik sebesar Rp9.882.369.910,99 atau 10,66% dibandingkan dengan aset tetap lainnya yang disajikan dalam neraca 2019 sebesar Rp92.722.216.542,47 Berikut daftar rincian aset tetap lainnya berdasarkan jenisnya:

Aset Tetap Lainnya	31 Des 2020 (Rp)	31 Des 2019 (Rp)
Bahan Perpustakaan	95.856.068.395,47	85.295.044.612,47
Barang Bercorak Kesenian/Kebudayaan/Olahraga	4.007.821.546,99	4.726.475.419,00
Hewan	218.415.000,00	1.242.081.849,01
Biota Perairan	93.053.500,00	-
Tanaman	2.429.228.011,00	1.458.614.661,99
Jumlah	102.604.586.453,46	92.722.216.542,47

Rincian Aset Tetap Lainnya per 31 Desember 2020 dan 2019 per SKPD serta mutasi Tahun 2020 dapat dilihat pada **Lampiran 41**.



Nilai aset tetap lainnya pada tahun 2020 tersebut, berasal dari Belanja Modal dan mutasi penambahan dan pengurangan dengan rincian sebagai berikut:

(1) Penambahan

- (a) Belanja modal aset tetap lainnya sebesar Rp1.041.580.370 berasal dari dana APBD Pemerintah Kabupaten Batang.
- (b) Penambahan aset tetap lainnya selain dari Belanja Modal yaitu sebesar Rp10.973.068.262,01 dengan rincian:

Uraian	Mutasi tambah (Rp)
reklasifikasi rekening	10.932.088.262,01
Koreksi	40.000.000,00
Aset tdk dari Belanja Modal	980.000,00
Jumlah	10.973.068.262,01

- (1) Penambahan aset tetap lainnya dari reklasifikasi rekening sebesar Rp10.932.088.262,01 dengan rincian berikut:

SKPD	Mutasi tambah (Rp)
Dinas Pendidikan dan Kebudayaan	9.555.514.360,00
Dinas Lingkungan Hidup	920.573.059,01
Dinas Pekerjaan Umum dan Penataan Ruang	361.187.343,00
Dinas Kelautan Perikanan dan Peternakan	92.303.500,00
Dinas Pangan dan Pertanian	2.300.000,00
Puskesmas Gringsing I	210.000,00
Jumlah	10.932.088.262,01

- (2) Penambahan aset tetap lainnya dari koreksi karena terdapat kurang catat hewan yang terlewat catat sebesar Rp40.000.000,00 pada Dinas Kelautan Perikanan dan Peternakan.
- (3) Penambahan aset tetap lainnya dari Belanja Barang Jasa berupa buku “Menuju Indonesia Hijau” pada Dinas Lingkungan Hidup sebesar Rp980.000,00.

(2) Pengurangan

Mutasi pengurangan aset tetap lainnya sebesar Rp 2.132.278.721,02 dengan rincian sebagai berikut:

Uraian	Mutasi kurang (Rp)
Reklasifikasi rekening	2.127.473.721,02
Belanja yg tidak menjadi aset	4.805.000,00
Jumlah	2.132.278.721,02



- (a) Mutasi pengurangan karena reklasifikasi rekening sebesar Rp2.127.473.721,02 dengan rincian berikut:

SKPD	Reklasifikasi (Rp)
Dinas Lingkungan Hidup	920.573.059,01
Dinas Pendidikan Kebudayaan	856.689.162,01
Dinas Pariwisata Kepemudaan dan Olahraga	184.111.000,00
Dinas Kelautan Perikanan Peternakan	92.303.500,00
Dinas Pekerjaan Umum Penataan Ruang	61.824.000,00
Kecamatan Wonotunggal	4.035.000,00
Puskesmas Blado I	4.000.000,00
Dinas Pangan Pertanian	2.300.000,00
Puskesmas Bawang	700.000,00
Puskesmas Batang II	630.000,00
Puskesmas gringsing I	285.000,00
Puskesmas Wonotunggal	23.000,00
Jumlah	<u>2.127.473.721,02</u>

- (b) Mutasi pengurangan karena belanja yang tidak menjadi aset terdapat pada Dinas Pendidikan dan Kebudayaan senilai Rp4.805.000,00 merupakan barang habis pakai pada barang bercorak kesenian/kebudayaan/olahraga.

3.a.3).f) Konstruksi Dalam Pengerjaan

Nilai Konstruksi Dalam Pengerjaan (KDP) yang tersaji di neraca daerah per 31 Desember 2020 sebesar Rp45.242.147.003,00 sedangkan saldo per 31 Desember 2019 sebesar Rp42.017.981.885,00 sehingga mengalami penurunan sebesar Rp3.224.165.118,00.

Berikut rincian penambahan dan pengurangan KDP selama tahun 2020:

- (1) Penambahan KDP selama Tahun 2020 sebesar Rp22.157.315.632,00 yang merupakan reklasifikasi rekening dari Belanja Modal terinci pada SKPD berikut ini;

	Mutasi tambah (Rp)
DPUPR	13.258.389.722,00
RSUD Limpung	8.335.055.500,00
DPMPSTP	198.540.700,00
DPRKP	178.341.710,00
Disperindagko dan UKM	96.390.000,00
Kecamatan Batang	52.658.000,00
Disparpora	18.895.000,00
RSUD Batang	12.075.000,00
Dinas Perhubungan	3.800.000,00
Bag. PBJ	3.170.000,00
Jumlah	<u>22.157.315.632,00</u>



- (2) Penambahan KDP sebesar Rp92.775.832,00 yang merupakan aset tidak dari Belanja Modal pada Kecamatan Batang berupa perencanaan pembangunan fisik dan infrastruktur kelurahan.
- (3) Pengurangan KDP selama tahun 2020 sebesar Rp19.025.926.346,00 yang seluruhnya merupakan reklasifikasi rekening terdapat pada Dinas Pekerjaan Umum dan Penataan Ruang yaitu posting penyelesaian KDP aset gedung dan bangunan berupa penataan lingkungan paviliun dan rumah dinas bupati untuk paviliun dan gedung transit konsumsi Bagian Umum senilai Rp995.776.346,00 dan posting penyelesaian KDP aset Jalan dan Jembatan untuk pembangunan Jembatan Seturi Kecamatan Batang senilai Rp18.030.150.000,00

Berikut daftar konstruksi dalam pengerjaan pada tahun 2020 dan 2019:

SKPD	Per 31 Des 2020	Per 31 Des 2019
	(Rp)	(Rp)
Dinas Pekerjaan Umum dan Penataan Ruang	16.696.815.547,00	22.464.352.171,00
RSUD BATANG	9.339.695.794,00	9.327.620.794,00
Dinas Perhubungan	8.908.351.910,00	8.904.551.910,00
RSUD Limpung	8.335.055.500,00	-
Dinas Pendidikan dan Kebudayaan	705.518.523,00	705.518.523,00
Dinas Kesehatan	615.938.487,00	615.938.487,00
DPMPSTSP	198.540.700,00	-
DPRKP	178.341.710,00	-
KEC. BATANG	145.433.832,00	-
DISPERINDAGKOP dan UKM	96.390.000,00	-
DISPARPORA	18.895.000,00	-
Bag. PBJ	3.170.000,00	-
Jumlah	45.242.147.003,00	42.017.981.885,00

Rincian KDP berdasarkan pekerjaan konstruksinya, sumber dana pembiayaan, pelaksana, tanggal kontrak dan jangka waktu kontrak dapat dilihat pada **Lampiran 43**.

Nilai akun KDP per 31 Desember 2020 pada Dinas Pekerjaan Umum dan Penataan Ruang senilai Rp16.696.815.547,00 dengan sumber dana APBD Pemerintah Daerah Kabupaten Batang terdiri dari:

- (a) Pembangunan GOR Indoor Batang yang terletak di Jl. Dr. Sutomo senilai Rp12.112.470.008,00 merupakan belanja modal gedung dan bangunan yang telah menyelesaikan 88% pekerjaan fisik dengan progress keuangan 83% untuk tahun 2020. Pekerjaan tersebut masih dalam proses untuk dilanjutkan pembangunannya pada tahun mendatang sehingga dicatat dalam akun KDP 2020.
- (b) Pembangunan Trotoar dan Drainase Jl. Dr. Wahidin Kec. Batang senilai Rp3.066.320.586,00 termasuk di dalamnya perencanaan DED tahun 2018 senilai Rp29.700.000,00 dilanjutkan pekerjaan fisik untuk tahun 2019 senilai Rp2.797.491.000,00 oleh PT. BUDIKARYA TAMA INTIARTA sesuai kontrak nomor 050/019/KON-Jl.Jemb./VI/2019 dengan progress pembangunan fisik dan keuangan 65,11% sampai dengan tahun 2019. Pada tahun 2020 pembangunan dilanjutkan oleh



CV. KARYA PUTRA dengan kontrak nomor 050/026/SPK-Jl.Jemb./XI/2020 senilai Rp239.129.586,00 dengan 100% prestasi pekerjaan untuk pembangunan trotoar dan drainase bagian sisi selatan jalan. Pembangunan masih akan dilanjutkan untuk sisi utara jalan pada tahun yang akan datang.

- (c) Pembangunan Jaringan Irigasi Tropong Ds. Jolosekti Kec. Tulis senilai Rp611.234.825,00 merupakan 42,74% pekerjaan yang telah diselesaikan CV. MELATI MUDA sampai dengan tahun 2019 dari nilai kontrak Rp1.175.504.400,00 dengan perjanjian kontrak nomor 050/047/SPPK/RUTIN/JI. Tropong/VIII/2019. Pekerjaan tidak dilanjutkan untuk tahun 2020 dikarenakan efisiensi anggaran dan pandemic covid-19 sehingga tidak terdapat penambahan nilai KDP pada tahun 2020 namun untuk tahun mendatang masih dalam upaya agar dapat melanjutkan pembangunan.

- (d) Penambahan KDP Perencanaan senilai Rp906.790.128,00

Nilai akun KDP pada RSUD Batang senilai Rp9.339.695.794,00 masing-masing sebagai berikut:

- (a) Pembangunan Gedung Rawat Gabung dua lantai dengan sumber dana BLUD RSUD Batang senilai Rp5.218.074.394,00 dilaksanakan dari tahun 2015 sampai dengan tahun 2017 terdapat putus kontrak pekerjaan dan gugatan perdata PT Tangga Batu Jaya Abadi sebagai penyedia jasa atas wanprestasi dan ganti kerugian. Berdasarkan putusan Pengadilan Negeri Batang Nomor 1/Pdt/G/2018 tanggal 7 Nopember 2018, prestasi pekerjaan yang harus dibayarkan oleh Pemerintah Kabupaten Batang (BLUD RSUD Batang) untuk Pembangunan Gedung Rawat Gabung 2 lantai adalah Rp789.203.387,00 sedangkan nilai hutang yang telah tercatat pada KDP tahun 2017 senilai Rp894.903.604,00 sehingga terdapat selisih lebih catat Rp105.700.217,00. Saldo nilai KDP untuk pembangunan gedung rawat gabung dua lantai tahun 2018 setelah koreksi putusan pengadilan adalah senilai Rp5.205.999.394,00. Tidak ada penambahan KDP untuk tahun 2019 sehingga saldo nilai KDP untuk pembangunan gedung rawat gabung dua lantai tahun 2019 masih sama dengan tahun 2018 senilai Rp5.205.999.394,00. Tahun 2020 terdapat penambahan dari lanjutan KDP gedung rawat gabung dua lantai senilai Rp12.075.000,00 berupa perencanaan gedung rawat inap gabung lanjutan untuk lantai satu. Saldo nilai KDP untuk pembangunan gedung rawat gabung dua lantai tahun 2020 senilai Rp5.218.074.394,00.
- (b) Pembangunan Gedung Radiologi dan Laboratorium 2 lantai dengan sumber dana APBD Kabupaten Batang hingga tahun 2020 senilai Rp4.058.775.400,00 dilaksanakan sejak tahun 2017 termasuk koreksi atas ganti kerugian akibat putus kontrak pekerjaan dan gugatan perdata PT Tangga Batu Jaya Abadi sebagai penyedia jasa. Berdasarkan putusan Pengadilan Negeri Batang Nomor 2/Pdt/G/2018 tanggal 7 Nopember 2018, prestasi pekerjaan yang harus dibayarkan oleh Pemerintah Kabupaten Batang (BLUD RSUD Batang) untuk



Pembangunan gedung radiologi dan laboratorium 2 lantai adalah Rp3.792.165.000,00 sedangkan nilai hutang yang telah tercatat pada KDP tahun 2017 senilai Rp4.085.681.600,00 sehingga terdapat selisih lebih catat Rp293.516.600,00. Saldo nilai KDP untuk pembangunan gedung radiologi dan laboratorium dua lantai tahun 2018 setelah koreksi putusan pengadilan adalah Rp3.996.745.400,00. Tahun 2019 terdapat penambahan dari lanjutan KDP gedung radiologi dan laboratorium 2 lantai senilai Rp62.030.000,00. Saldo nilai KDP untuk Pembangunan Gedung Radiologi dan Laboratorium dua lantai tahun 2020 masih sama dengan tahun 2019 senilai Rp4.058.775.400,00.

Dinas Perhubungan terdapat KDP senilai Rp8.908.351.910,00 masing-masing sebagai berikut:

- (a) Reklamasi pantai pesisir utara Karangasem senilai Rp 8.904.551.910,00 untuk pelabuhan batang dan akses jalan menuju pelabuhan. Pekerjaan konstruksi dilaksanakan dari tahun 2011 sampai dengan tahun 2017, namun untuk tahun 2018 hingga 2020 belum ada pekerjaan lanjutan.
- (b) Perencanaan Lampu PJU Jalan Sangubanyu Batas Plantungan senilai Rp1.900.000,00 dan Perencanaan Lampu PJU Jalan Tersono Dukuh Pejaten Kalibelo, Pujut senilai Rp1.900.000,00

Nilai akun KDP pada RSUD Limpung senilai Rp8.335.055.500,00 berupa pembangunan gedung ICU dengan sumber dana DAK dilaksanakan tahun 2020, master plan untuk gedung tersebut yang belum selesai namun gedung sudah mulai digunakan.

Nilai akun KDP pada Dinas Pendidikan dan Kebudayaan senilai Rp705.518.523,00 terdiri dari:

- (c) Gedung Ruang Belajar SKB Subah senilai Rp276.804.000,00 merupakan pekerjaan konstruksi yang telah menyelesaikan 100% prestasi pekerjaan berdasarkan kontrak namun mempunyai fungsi yang belum maksimal dan konstruksinya akan dilanjutkan pada tahun mendatang.
- (d) Gedung Sekolah Lantai 2 pada SMP 1 Gringsing senilai Rp428.714.523,00 merupakan pekerjaan konstruksi yang mengalami perpanjangan kontrak atas wanprestasi pekerjaan oleh CV. Rukun Jaya dengan Surat Perjanjian (kontrak) Nomor 050/496/2019 per tanggal 15 Agustus 2019. Pembayaran sebesar Rp396.989.523,00 berdasarkan BA Pembayaran Nomor 934/1249.1/2019 dari nilai kontrak awal Rp422.922.000,00 terdapat sisa kontrak dikarenakan ada volume pekerjaan yang belum terpasang. Berdasarkan Adendum III Nomor 050/1474/2019 tanggal 16 Desember 2019, CV. Rukun Jaya diberikan kesempatan perpanjangan penyelesaian pekerjaan selama 20 hari (s.d. tanggal 8 Januari 2020) yang semula 120 hari kalender menjadi 140 hari dengan dikenakan denda keterlambatan dan ganti rugi.

Nilai akun KDP pada Dinas Penanaman Modal dan Pelayanan Terpadu Satu Pintu senilai Rp198.540.700,00 merupakan pengerjaan pengurangan tanah di belakang kantor DPMPPTSP untuk perluasan gedung kantor pada tahun 2020.



Pekerjaan tersebut telah menyelesaikan 100% prestasi pekerjaan namun masih akan berlanjut untuk pembangunan gedungnya di tahun mendatang.

Nilai akun KDP pada Dinas Kesehatan berupa tanah urug untuk relokasi Puskesmas Blado I senilai Rp615.938.487,00 pada tahun 2018 dengan 100% pekerjaan namun sampai dengan tahun 2020 belum ada kelanjutan pekerjaan fisik relokasi Puskesmas Blado I tersebut.

Nilai akun KDP pada Dinas Perumahan Rakyat dan Kawasan Permukiman berupa perencanaan pengaspalan jalan pada Kecamatan Batang senilai Rp178.341.710,00.

Nilai akun KDP pada Kecamatan Batang berupa perencanaan perbaikan jalan senilai Rp145.433.832,00.

Nilai akun KDP pada Dinas Perindustrian Perdagangan dan Koperasi dan UKM senilai Rp96.390.000,00 terdiri:

- (a) Perencanaan pembangunan gedung Disperindagkop & UKM Kab. Batang senilai Rp5.875.000,00.
- (b) Perencanaan Pembangunan Ramb sisi Barat Pasar Batang senilai Rp11.125.000,00.
- (c) Perencanaan Pembangunan Kantor Pengelola Pasar Subah senilai Rp8.350.000,00.
- (d) Perencanaan pembangunan Pasar Wonotunggal senilai Rp71.040.000,00.

Nilai akun KDP pada Dinas Pariwisata dan Olahraga senilai Rp18.895.000,00 berupa perencanaan pembangunan sarana dan prasarana di Destinasi Wisata Sikuping dan Wisata THR Keramat.

Nilai akun KDP pada Bagian Pengadaan Barang dan Jasa berupa perencanaan pembangunan gedung Bagian Pengadaan Barang dan Jasa senilai Rp3.170.000,00.

3.a.4) AKUMULASI PENYUSUTAN ASET TETAP

Nilai akumulasi penyusutan aset tetap per 31 Desember 2020 dan 2019 masing-masing sebesar Rp1.296.410.123.656,49 dan Rp1.191.145.468.118,39 dengan rincian sebagai berikut:

	Neraca Per 31 Des 2020	Neraca Per 31 Des 2019	Selisih
	(Rp)	(Rp)	(Rp)
Akum. Penyusutan Aset Tetap	431.314.941.767,99	378.740.885.818,89	52.574.055.949,10
Peralatan dan Mesin			
Akum. Penyusutan Aset Tetap	228.588.914.029,35	214.776.652.483,35	13.812.261.546,00
Gedung dan Bangunan			
Akum. Penyusutan Aset Tetap	636.506.267.859,15	597.627.929.816,15	38.878.338.043,00
Jalan, Irigasi, dan Jaringan			
Jumlah	1.296.410.123.656,49	1.191.145.468.118,39	105.264.655.538,10



Rincian masing-masing komponen akumulasi penyusutan dari penambahan dan pengurangan aset tetap berdasarkan sumber penyebab mutasi adalah sebagai berikut:

Uraian	Peralatan dan Mesin (Rp)	Gedung dan Bangunan (Rp)	Jalan, Irigasi dan Jaringan (Rp)	Jumlah (Rp)
Akumulasi Penyusutan per 31 Des. 2019	378.740.885.818,89	214.776.652.483,35	597.627.929.816,15	1.191.145.468.118,39
Beban Penyusutan Tahun 2020	58.071.656.955,65	18.715.043.797,00	42.842.544.676,00	119.629.245.428,65
Mutasi Penambahan	9.676.978.270,84	4.464.961.198,00	1.473.375,00	14.143.412.843,84
- Reklasifikasi	7.163.310.189,83	4.396.825.973,00	-	11.560.136.162,83
- Koreksi	2.502.727.605,01	68.135.225,00	1.473.375,00	2.572.336.205,01
- Hibah	10.940.476,00	-	-	10.940.476,00
Mutasi Pengurangan	15.174.579.277,39	9.367.743.449,00	3.965.680.008,00	28.508.002.734,39
- Reklasifikasi	3.248.181.011,83	5.201.354.664,00	3.749.313.093,00	12.198.848.768,83
- Koreksi	975.611.215,00	3.873.874.154,00	350.000,00	4.849.835.369,00
- Hibah	877.125.120,00	-	-	877.125.120,00
- Penghapusan	10.073.661.930,56	292.514.631,00	216.016.915,00	10.582.193.476,56
Jumlah Mutasi Akumulasi Penyusutan	52.574.055.949,10	13.812.261.546,00	38.878.338.043,00	105.264.655.538,10
Akumulasi Penyusutan per 31 Des. 2020	431.314.941.767,99	228.588.914.029,35	636.506.267.859,15	1.296.410.123.656,49

a) Mutasi Penambahan Akumulasi Penyusutan

Penjelasan masing-masing komponen penambahan akumulasi penyusutan adalah sebagai berikut:

- (1) Reklasifikasi penambahan akumulasi penyusutan terjadi karena pergeseran perubahan rekening kodefikasi Barang Milik Daerah sesuai Permendagri No. 108 Tahun 2016 tentang Penggolongan dan Kodefikasi Barang Milik Daerah berupa rambu-rambu yang semula masuk gedung dan bangunan menjadi peralatan dan mesin, taman dan penerangan jalan yang semula masuk jalan irigasi dan jaringan menjadi gedung dan bangunan, serta peralatan olahraga yang semula di aset tetap lainnya menjadi peralatan dan mesin.
- (2) Penambahan akumulasi penyusutan karena koreksi terdiri dari koreksi barang yang terlewat catat, kurang catat dan koreksi perubahan klasifikasi barang dari semula *ekstracountable* menjadi barang *intracountable* akibat pergeseran perubahan rekening kodefikasi Barang Milik Daerah sesuai Permendagri No. 108 Tahun 2016.
- (3) Penambahan akumulasi penyusutan dari hibah berupa 2 unit sepeda motor hadiah undian Bank Jateng tahun 2018 pada Puskesmas Wonotunggal.

b) Mutasi Pengurangan Akumulasi Penyusutan

Penjelasan masing-masing komponen penambahan akumulasi penyusutan adalah sebagai berikut:

- (1) Reklasifikasi pengurangan akumulasi penyusutan terjadi karena pergeseran perubahan rekening kodefikasi Barang Milik Daerah sesuai Permendagri No. 108 Tahun 2016 tentang Penggolongan dan



Kodefikasi Barang Milik Daerah berupa rambu-rambu yang semula masuk gedung dan bangunan menjadi peralatan dan mesin, taman dan penerangan jalan yang semula masuk jalan irigasi dan jaringan menjadi gedung dan bangunan, serta peralatan olahraga yang semula di aset tetap lainnya menjadi peralatan dan mesin.

- (2) Pengurangan akumulasi penyusutan karena koreksi terdiri dari koreksi barang double catat, lebih catat dan koreksi perubahan klasifikasi barang dari semula *intracountable* menjadi barang *ekstracountable* akibat pergeseran perubahan rekening kodefikasi Barang Milik Daerah sesuai Permendagri No. 108 Tahun 2016.
- (3) Pengurangan akumulasi penyusutan karena hibah terdiri dari 4 unit mobil dinas yang masing-masing dihibahkan ke Pengurus Daerah Muhammadiyah Batang dengan BAST nomor 024/2335/2020, ke Pengurus Cabang Nahdatul Ulama Batang dengan BAST nomor 024/2337/2020, ke DPD LDII Batang dengan BAST nomor 024/2339/2020 dan PD. Rifa'iyah Kabupaten Batang dengan BAST nomor 024/2340/2020.
- (4) Pengurangan akumulasi penyusutan karena penghapusan peralatan dan mesin, gedung dan bangunan, jalan irigasi dan jaringan senilai Rp10.582.193.476,56.

Rincian Akumulasi Penyusutan dan Beban Penyusutan Aset Tetap berdasarkan SKPD dapat dilihat dalam **Lampiran 42** dan **Lampiran 50**.

3.a.5) ASET LAINNYA

Akun ini merupakan nilai tagihan penjualan angsuran, tuntutan ganti rugi, piutang retribusi, aset tak berwujud dan aset lain-lain dengan rincian saldo per 31 Desember 2020 dan 31 Desember 2019 sebagai berikut:

Aset lainnya	31 Desember 2020 (Rp)	31 Desember 2019 (Rp)
a) Bagian Jangka Panjang Tuntutan Ganti Rugi	498,715,497.00	445,931,246.29
b) Kemitraan dengan Pihak Ketiga	984,720,650.88	178,910,697.00
c) Aset Tak Berwujud	4,459,489,687.76	3,447,320,623.76
d) Akumulasi Amortisasi Aset Tak Berwujud	(2,769,326,043.55)	(933,576,230.04)
e) Aset lain-lain	9,197,599,392.54	10,148,175,657.00
Jumlah	12,371,199,184.63	13,286,761,994.01

3.a.5).a) Bagian Jangka Panjang Tuntutan Ganti Rugi

Bagian jangka panjang Tuntutan Ganti Rugi sebesar Rp498.715.497,00 merupakan saldo tuntutan kerugian daerah yang telah mempunyai Surat Keterangan Tanggung Jawab Mutlak (SKTJM) maupun yang belum mempunyai SKTJM.



Tuntutan Ganti Rugi	31 Desember 2020	31 Desember 2019
	(Rp)	(Rp)
Piutang Perangkat Desa	213.201.804,00	215.917.540,42
H.M Nashori, SH.Msi	121.676.065,00	121.676.065,00
M.Teguh Prajatna	65.322.728,00	65.322.728,00
Nono Kartono	43.014.900,00	43.014.900,00
Runi Rahmawati	55.500.000,00	-
Jumlah	498.715.497,00	445.931.233,42

Berikut rincian piutang perangkat desa sebesar Rp213.201.804,00:

Nama Perangkat Desa	Per 31 Des 2019	Keterangan
	(Rp)	
Jumadi (Alm)	58.158.510,00	Belum ada SKTJM
Surinto (Alm)	51.027.007,00	Belum ada SKTJM
H. Muafie	33.837.398,00	Belum ada SKTJM
Kudung Warmuji	20.508.321,00	Belum ada SKTJM
Bambang Sulisty a	17.763.377,00	Belum ada SKTJM
Heri Widiyanto	14.479.934,00	Belum ada SKTJM
Sutrisno	8.926.684,00	Belum ada SKTJM
Daryoso	8.492.761,00	Belum ada SKTJM
Sahirun	7.812,00	Belum ada SKTJM
Jumlah	213.201.804,00	

3.a.5).b) Kemitraan Dengan Pihak Ketiga

Nilai Aset Kemitraan Dengan Pihak Ketiga per 31 Desember 2020 keseluruhan adalah Rp984.720.650,88 nilai tersebut terdiri dari kerjasama Hak Guna Bangun (HGB) Pasar Bandar dengan luas tanah 13.289 m² senilai Rp178.910.697,00 oleh CV Putra Daya mengalami perubahan yaitu adanya penambahan Aset Kemitraan dari pemanfaatan tanah oleh SPBN MINA BARUNA seluas 1.400m² senilai Rp22.059.953,88 dan pemanfaatan tanah oleh BPR BAPER A seluas 1045m² senilai Rp783.750.000,00.

Berdasarkan Kajian Hukum tentang Kendali Aset Kemitraan Pasar Bandar Nomor 180/109/2018 tanggal 12 Maret 2018 dijelaskan bahwa Aset Kemitraan dengan Pihak Ketiga HGB Pasar Bandar adalah berdasarkan perjanjian kerjasama antara Pemerintah Kabupaten Batang dengan CV. Putra Daya. Perjanjian tersebut adalah Nomor 644.1/488 tanggal 11 Februari 1991 yang diaddendum pada Tahun 2001 Nomor 161/2001 tanggal 29 Agustus 2001 tentang Pengembangan Pembangunan Pasar Bandar di Kecamatan Bandar. Kerjasama tersebut meliputi pembangunan kios, ruko, dan los dengan ketentuan pembeli bangunan ruko dan kios diberikan atas hak berupa Hak Guna Bangunan (HGB) di atas Hak Pengelolaan (HPL). Perjanjian tersebut menegaskan bahwa atas hak yang diberikan kepada pihak kedua (*investor*) adalah HGB di atas HPL atas nama Pemerintah Kabupaten Batang selama 20 tahun.

Jumlah kios, ruko dan los Pasar Bandar yang dibangun berdasarkan perjanjian tersebut adalah sebagai berikut:



NO	JENIS BANGUNAN	Perjanjian 1991	Perjanjian 2001	Jumlah
1	Kios tipe A ukuran 4x7 m	80	42	122
2	Kios tipe B ukuran 4x4 m	39	19	58
3	Kios tipe C Ukuran 3x4 m	43	6	49
4	Ruko uk 4x12 dua lantai	10	16	26
5	Loos Pasar kayu	-	600m ²	-
6	Loos Pasar 2.805 m ²	20	2	22

Luas Tanah HPLPasar Bandar milik oleh Pemerintah Kabupaten Batang tersebut sesuai sertifikat HPL Nomor 1 Tahun 2004 adalah 44.310 m².Tanah HPL tersebut berasal dari bekas Hak Pakai sebanyak lima sertifikat yaitu Nomor 8,9,10,11 dan 12Tahun 1989 di Desa Bandar. Perubahan menjadi HPL adalah berdasarkan Surat Keputusan Kepala Badan Pertanahan Nasional Nomor 14/HPL/BPN/2004 tanggal 1 April 2004.

Dalam Kajian Hukum tersebut, termuat pula saran bahwa:

- (1) Pemerintah Daerah menginventarisasi HGB di atas HPL atas ruko, kios yang memiliki HGB diatas HPL
- (2) Sesuai dengan Pasal 5 ayat (2) dan ayat (4) Perjanjian Nomor 161 Tahun 2011 setelah 20 tahun sejak diterbitkannya HGB di atas HPL tersebut, maka bangunan menjadi aset milik Pemerintah Daerah.
- (3) Perlunya sosialisasi terhadap jangka waktu HGB di atas HPL selama 20 tahun sejak diperolehnya yang nantinya menjadi aset Pemkab Batang.
- (4) Perlunya daftar pemilik HGB diatas HPL tersebut oleh BPKPAD atau perangkat daerah yang menangani aset
- (5) Perlunya regulasi penataan pasar oleh Perangkat Daerah yang menangani urusan pasar.

Langkah-langkah yang telah ditempuh oleh Pemerintah Kabupaten Batang:

- (1) Menetapkan SK Bupati Batang tentang Pembentukan Tim Inventarisasi dan Verifikasi Barang Milik Daerah yang di Kerjasamakan Dengan Pihak III.
- (2) Menginventarisir Hak Guna Bangunan diatas HPLPasar Bandar dan mengadakan rapat koordinasi dengan SKPD terkait pada:
 - (a) Hari Senin, Tanggal 26 Maret 2018 dengan hasil kesimpulan rapat sebagai berikut:
 - (1))Mengumpulkan data terkait HGB diatas HPL Pasar Bandar;
 - (2))Melakukan koordinasi dengan Kantor BPN Kabupaten Batang;
 - (3))Melakukan study orientasi ke kabupaten lain;
 - (b) Hari Rabu, Tanggal 14 Pebruari 2018 dengan hasil kesimpulan rapat sebagai berikut:
 - (1))Membuat payung hukum dalam rangka mengamankan aset berupa HGB (hak Guna Bangunan) yang akan berakhir haknya pada Bulan Agustus 2024 berupa SK Tim, SOP dan Peraturan Bupati.
 - (2))Menginventarisir HGB diatas HPL yang berupa Ruko dan kios.



- (3) Melakukan koordinasi dengan Notaris dan ahli waris pihak III terkait dokumen asli perjanjian antara Pemerintah Kabupaten Batang dan CV. Putra Daya namun belum memperoleh dokumen asli perjanjian tersebut.

Progres Tahun 2020 yang telah dilaksanakan Pemerintah Kabupaten Batang terkait persiapan berakhirnya hak guna bangunan adalah Pemerintah Kabupaten Batang telah membuat kajian teknis yuridis tentang Pengelolaan Aset Pasar Bandar Dengan Akan berakhirnya Masa Berlaku Hak Guna Bangunan Di Atas Hak Pengelolaan Pasar Bandar dengan rumusan permasalahan sebagai berikut:

- (1) Apa akibat hukum setelah berakhirnya Hak Guna Bangunan (HGB) diatas Hak Pengelolaan (HPL)?

HGB diatas HPL Pasar Bandar memiliki jangka waktu 20 (dua puluh) tahun. Jangka waktu tersebut terhitung sejak 24 April 2004 sampai dengan 24 April 2024 sebagaimana tercatat dalam pasal 6 salinan dokumen akta perjanjian tanggal 12 Januari 2004 Nomor 24 antara Pemerintah Kabupaten Batang dan CV. Putra Daya. Dengan berakhirnya jangka waktu perjanjian tersebut, menimbulkan akibat hukum hapusnya HGB diatas HPL Pasar Bandar. Berdasarkan ketentuan Pasal 36 ayat (2) PP 40/1996 menyebutkan bahwa hapusnya HGB diatas HPL mengakibatkan tanah kembali ke dalam penguasaan pemegang HPL. Akibat hukum hapusnya HGB menimbulkan kewajiban bagi bekas pemilik sertifikat HGB sebagaimana diatur dalam pasal 30 PP 40/1996 yaitu menyerahkan kembali tanah yang diberikan dengan HGB kepada pemegang HPL sesudah HGB itu hapus dan menyerahkan sertifikat HGB yang telah hapus kepada kepala Kantor Pertanahan. Selanjutnya bekas pemegang HGB wajib menyerahkan tanahnya kepada pemegang HPL dan memenuhi ketentuan yang sudah disepakati dalam perjanjian.

- (2) Bagaimana Pengelolaan Barang Milik Daerah (BMD) setelah berakhirnya HGB diatas HPL?

Pengelolaan BMD Pasar Bandar setelah berakhirnya HGB diatas HPL berakibat tanah dan bangunan kembali kedalam penguasaan pemegang HPL. Dalam rangka meningkatkan efisiensi dan efektivitas pengelolaan BMD, berdasarkan Undang-Undang Perbendaharaan Negara diatur ketentuan yang berkaitan dengan kewenangan mengelola dan menggunakan BMD.

Sesuai ketentuan pasal 43 UU 1/2004 disebutkan bahwa Bupati menetapkan kebijakan pengelolaan BMD. Berdasarkan UU 1/2004 kewenangan yang diberikan bagi daerah untuk menyelenggarakan tugas pemerintah di daerah sesuai rambu-rambu dalam pengelolaan keuangan daerah. Adapun rambu-rambu tersebut dituangkangkan dalam PP No. 27 Tahun 2014 tentang Pengelolaan Barang Milik Negara/Daerah sebagaimana telah diubah dengan PP No. 28 Tahun 2020 tentang Perubahan Atas Peraturan Pemerintah No. 27 Tahun 2014 tentang Pengelolaan Barang Milik Negara /Daerah (PP Pengelolaan



BMN/D). Menteri Dalam Negeri menetapkan kebijakan sebagai pedoman Pengelolaan BMD dengan Permendagri 19/2016.

Berdasarkan pedoman pengelolaan BMD sebagaimana diuraikan pada pasal 9 sampai pada pasal 12 Permendagri 19/2016, Bupati sebagai Pemegang Kekuasaan Pengelolaan BMD berwenang dan bertanggung jawab menetapkan kebijakan pengelolaan BMD sesuai kebutuhan dalam penyelenggaraan tugas pemerintahan yang optimal, efektif dan efisien.

Agar Pemegang kekuasaan pengelolaan BMD dapat menetapkan kebijakan pengelolaan BMD Pasar Bandar, Pengguna Barang dapat menggunakan barang milik daerah yang berada dalam penguasaannya untuk kepentingan penyelenggaraan tugas dan fungsi SKPD yang dipimpinnya atau mengajukan usul pemanfaatan dan Pemindahtanganan BMD berupa tanah dan atau bangunan yang tidak memerlukan persetujuan DPRD dan barang milik daerah selain tanah dan/atau bangunan. Adapun bentuk pemanfaatan BMD diatur pada pasal 81 Permendagri 19/2016 berupa:

- a. Sewa;
- b. Pinjam pakai;
- c. KSP;
- d. BGS atau BSG; dan
- e. KSPI.

Dari usulan tersebut, pejabat penatausahaan barang memberikan pertimbangan kepada Pengelola Barang atas pengajuan usul pemanfaatan dan pemindahtanganan barang milik daerah yang memerlukan persetujuan Bupati.

Berdasarkan pertimbangan dari pejabat penatausahaan barang, maka pengelola barang berwenang dan bertanggung jawab mengajukan usul pemanfaatan dan pemindahtanganan barang milik daerah yang memerlukan persetujuan Bupati serta mengatur pelaksanaan penggunaan, pemanfaatan BMD. Dalam kajian hukum tersebut disarankan agar:

- (1) Pengguna barang perlu mensosialisasikan akibat hukum yang timbul setelah berakhirnya HGB di atas HPL Pasar Bandar agar tercipta situasi dan kondisi kondusif ketika kebijakan pengelolaan BMD sudah ditetapkan.
- (2) Pengguna Barang mengajukan usulan kepada pejabat penatausahaan BMD berdasarkan fakta yang ada di lapangan dilengkapi dengan dokumen dan data dukung yang valid sebagai dasar pertimbangan yang akan disampaikan kepada pengelola barang.

3.a.5).c) **Aset Tak Berwujud**

Mutasi aset tak berwujud pada tanggal 31 Desember 2020 adalah sebagai berikut:



Pemerintah Kabupaten Batang
Catatan atas Laporan Keuangan
Untuk Tahun yang Berakhir 31 Desember 2020

	Saldo Awal (Rp)	Penambahan (Rp)	Pengurangan (Rp)	Saldo Akhir (Rp)
Harga Perolehan				
Software dan Website	3.447.320.628,76	1.012.169.059,00	-	4.459.489.687,76
Akumulasi Amortisasi				
Software dan Website	(933.576.230,04)	(1.835.749.813,51)	-	(2.769.326.043,55)
Nilai Buku	2.513.744.398,72	(823.580.754,51)	-	1.690.163.644,21

Rincian aset tak berwujud pada tanggal 31 Desember 2020 dan 2019, adalah sebagai berikut:

Aset tak berwujud	31 Desember 2020 (Rp)	31 Desember 2019 (Rp)
RSUD Batang	1.613.967.500,00	1.057.907.500,00
Dinas Komunikasi dan Informatika	840.371.179,00	840.371.179,00
Dinas Kesehatan	364.030.428,76	271.030.428,76
RSUD Limpung	357.121.818,00	197.181.818,00
BPKPAD	287.988.298,00	287.988.298,00
Dinas Pekerjaan Umum dan Penataan Ruang	275.141.399,00	161.907.400,00
Dinas Kependudukan dan Capil	172.300.000,00	172.300.000,00
Bagian Organisasi	91.173.500,00	77.797.500,00
Dinas Perpustakaan	80.250.000,00	80.250.000,00
Dinas Perhubungan	76.559.065,00	-
Dinas Prindustri Perdagangan Koperasi dan UKM	75.000.000,00	75.000.000,00
Bapelitbang	51.408.000,00	51.408.000,00
Bagian Pengadaan Barang dan Jasa	48.800.000,00	48.800.000,00
Bagian Pengendalian Setda	48.735.000,00	48.735.000,00
Dinas Sosial	34.182.500,00	34.182.500,00
Badan Kepegawaian Daerah	30.470.000,00	30.470.000,00
Dinas Pemberdayaan Perempuan, Perlindungan Anak, Pengendalian Penduduk dan KB	10.000.000,00	10.000.000,00
Bagian Humas	1.991.000,00	1.991.000,00
Jumlah	4.459.489.687,76	3.447.320.623,76

3.a.5).d) **Akumulasi Amortisasi Aset Tak Berwujud**

Akumulasi Amortisasi Aset Tak Berwujud per 31 Desember 2020 dan 2019 masing-masing sebesar Rp 2.769.326.043,55 dan Rp933.576.230,042 dengan rincian sebagai berikut:



Pemerintah Kabupaten Batang
Catatan atas Laporan Keuangan
 Untuk Tahun yang Berakhir 31 Desember 2020

SKPD	Amortisasi 2020	Amortisasi 2019
	(Rp)	(Rp)
RSUD Batang	958.981.666,67	333.210.375,00
Dinas Komunikasi dan Informatika	661.586.333,17	321.761.721,15
BPKPAD	259.501.620,92	79.135.684,40
Dinas Kesehatan kompilasi	221.346.637,09	40.444.497,69
Dinas Kependudukan dan Capil	149.811.645,83	39.294.050,00
RSUD Limpung	81.280.946,88	14.768.181,80
Dinas Prindustrian Perdagangan Koperasi dan UKM	75.000.000,00	22.500.000,00
Dinas Pekerjaan Umum dan Penataan Ruang	70.417.212,48	12.937.020,00
Bagian Organisasi	60.247.572,92	11.669.625,00
Bagian Pengendalian Pembangunan	48.735.000,00	17.057.250,00
Dinas Perpustakaan	45.364.583,33	13.312.500,00
Bapelitbang	43.522.833,33	8.561.200,00
Badan Kepegawaian Daerah	30.470.000,00	6.919.000,00
Dinas Sosial	26.349.010,42	5.127.375,00
Bagian Pengadaan Barang dan Jasa	25.416.666,67	4.880.000,00
Dinas Pemberdayaan Perempuan, Perlindungan Anak, Pengendalian Penduduk dan KB	7.708.333,33	1.500.000,00
Bagian Humas	1.991.000,00	497.750,00
Dinas Perhubungan	1.594.980,52	-
Jumlah	2.769.326.043,55	933.576.230,04

3.a.5).e) **Aset Lain-Lain**

Aset Lain-Lain per 31 Desember 2020 dan 2019 masing-masing nilai bukunya sebesar Rp9.197.599.392,54 dan Rp10.148.175.657,00 dengan rincian sebagai berikut:

Aset lain-lain	31 Desember 2020	31 Desember 2019
	(Rp)	(Rp)
Barang rusak berat	751.966.428,00	681.498.053,00
DED	1.971.438.460,00	2.012.795.960,00
Aset yang masih dalam konfirmasi	6.474.194.504,54	7.453.881.644,00
	9.197.599.392,54	10.148.175.657,00

Aset lain-lain berdasarkan komponennya terinci sebagai berikut:

- (1) Barang rusak berat merupakan barang yang sudah tidak dapat dimanfaatkan dan tidak dipergunakan lagi. Barang rusak berat pada tahun 2020 sebesar Rp751.966.428,00 mengalami perubahan dari tahun 2019 terinci pada SKPD berikut ini;

SKPD	Rusak Berat 2020	Rusak Berat 2019
	(Rp)	(Rp)
DPRKP	637.738.010,00	637.738.010,00
DLH	78.730.647,00	22,00
RSUD BATANG	24.709.843,00	24.709.843,00
DISDIKBUD	5.166.320,00	-
KECAMATAN TERSONO	5.142.858,00	5.142.858,00
DP3AP2KB	300.000,00	300.000,00
DPMPPTSP	178.750,00	178.750,00
BPKPAD	-	13.428.570,00
Jumlah	751.966.428,00	681.498.053,00



Penambahan Aset lain-lain tahun 2020 terdapat pada Dinas Lingkungan Hidup senilai Rp78.730.625,00 merupakan bangunan TPA Randukuning yang sudah dibongkar namun belum diterbitkan SK Penghapusan. Oleh karena itu aset tersebut direklasifikasi dari aset tetap gedung dan bangunan ke aset lain-lain untuk tahun mendatang diproses SK Penghapusan aset tersebut.

Aset lain-lain atas barang rusak berat tidak dilakukan penyusutan mengacu kepada SAP No. 7 aset tetap paragraf 79 "*Aset tetap yang dihentikan dari penggunaan aktif pemerintah tidak memenuhi definisi aset tetap dan harus dipindahkan ke pos aset lainnya sesuai dengan nilai tercatatnya*" nilai tercatat merupakan harga perolehan setelah dikurangi akumulasi penyusutan.

Dalam Peraturan Bupati Nomor 72 Tahun 2020 tentang Perubahan kedua atas Peraturan Bupati Batang Nomor 70 Tahun 2015 tentang Kebijakan Akuntansi Pemerintah Kabupaten Batang disebutkan bahwa pos aset lain-lain digunakan untuk mencatat aset lainnya diantaranya aset yang sudah tidak bermanfaat. Contoh dari aset lain-lain adalah aset tetap yang dihentikan dari penggunaan aktif Pemerintah Daerah yang telah diajukan ke Pengelola Barang (akan diusulkan penghapusan barang).

- (2) DED atau Detail Engineering Design dapat diartikan sebagai produk dari konsultan perencana, yang biasa digunakan dalam membuat sebuah perencanaan (gambar kerja) detail bangunan sipil seperti gedung, kolam renang, jalan, jembatan, bendungan, dan pekerjaan konstruksi lainnya. DED akan direklas dari aset lain-lain ke aset tetap apabila sudah ada progress pekerjaan pembangunan fisiknya baik konstruksi selesai maupun konstruksi dalam pengerjaan. DED Kabupaten Batang sampai dengan 31 Desember 2020 sebesar Rp1.971.438.460,00 dengan rincian sebagaimana tercantum dalam **Lampiran 54**.
- (3) Aset yang masih dalam konfirmasi per 31 Desember 2020 terdapat pada Dinas Pekerjaan Umum dan Penataan Ruang sebesar Rp6.474.194.504,54. Nilai aset tersebut mengalami perubahan pada tahun 2020 karena koreksi lebih catat akumulasi penyusutan aset tersebut. Berikut ini rincian aset dalam konfirmasi pada masing-masing SKPD.

Aset Dalam Konfirmasi	31 Desember 2020 (Rp)	31 Desember 2019 (Rp)
DPUPR		
Bendung	636,520,834.78	784,084,506.00
Bangunan Pembawa Irigasi Lain-lain	5,837,673,669.76	6,669,797,138.00
JUMLAH	6,474,194,504.54	7,453,881,644.00

Jumlah tersebut telah dikonsultasikan dan masih dalam proses untuk mendapatkan konfirmasi dari Pemerintah Provinsi dan Pemerintah Pusat.



3.b KEWAJIBAN

Akun kewajiban merupakan utang yang timbul dari peristiwa masa lalu yang penyelesaiannya mengakibatkan keluar sumber daya ekonomi Pemerintah Kabupaten Batang. Saldo Kewajiban per 31 Desember 2020 dan 2019 masing-masing sebesar Rp65.237.751.266,34 dan Rp61.873.712.130,00 dengan seluruhnya merupakan Kewajiban Jangka Pendek. Pemerintah Kabupaten Batang tidak memiliki Kewajiban Jangka Panjang baik per 31 Desember 2020.

Rincian Kewajiban Jangka Pendek per SKPD dapat dilihat dalam **Lampiran 29**.

3.b.1) Kewajiban Jangka Pendek

Akun kewajiban jangka pendek merupakan akun untuk menampung kewajiban Pemerintah Kabupaten Batang yang diharapkan akan dibayar kembali atau jatuh tempo dalam waktu 12 (dua belas) bulan. Per 31 Desember 2019 dan 2018 kewajiban jangka pendek Pemerintah Kabupaten Batang sebagaimana tampak dalam tabel berikut:

Kewajiban Jangka Pendek:	31 Desember 2020	31 Desember 2019
	(Rp)	(Rp)
a) Hutang Perhitungan Pihak Ketiga	35.148.584,00	46.460.968,00
b) Pendapatan di terima dimuka	2.231.602.118,34	1.909.637.332,00
c) Hutang Belanja	62.716.472.209,00	46.740.652.290,00
d) Hutang Jangka Pendek Lainnya	254.528.355,00	13.176.961.540,00
Jumlah	65.237.751.266,34	61.873.712.130,00

3.b.1).a) Hutang Perhitungan Pihak ketiga

Per tanggal 31 Desember 2020 terdapat pajak atas kegiatan yang belum dibayarkan ke Kas Negara sebesar Rp35.148.584,00 sedangkan per 31 Desember 2019 sebesar Rp46.460.968,00 dengan rincian sebagai berikut:

Hutang Perhitungan Pihak ketiga	31 Desember 2020	31 Desember 2019
	(Rp)	(Rp)
Dinas Pendidikan dan Kebudayaan	35,148,584.00	10,142,815.00
BPKPAD selaku PPKD		32,715,653.00
Kecamatan Terseno		3,602,500.00
Jumlah	35,148,584.00	46,460,968.00

Berikut Hutang Perhitungan Pihak Ketiga tahun 2020 pada Dinas Pendidikan:



Pemerintah Kabupaten Batang
Catatan atas Laporan Keuangan
Untuk Tahun yang Berakhir 31 Desember 2020

Koordinator Wilayah	PPN	PPH21	PPH23	Jumlah (Rp)
1 Wonotunggal	3.566.464,00	-	18.000,00	3.584.464,00
2 Bandar	443.305,00	-	-	443.305,00
3 Gringsing	1.422.573,00	69.000,00	82.400,00	1.573.973,00
4 Tersono	-	23.400,00	-	23.400,00
5 Subah	1.994.136,00	38.250,00	199.268,00	2.231.654,00
6 Tulis	437.161,00	72.500,00	134.200,00	643.861,00
7 Warungasem	4.232.182,00	54.000,00	430.000,00	4.716.182,00
8 Reban	1.950.001,00	121.850,00	156.200,00	2.228.051,00
9 Limpung	-	351.000,00	68.000,00	419.000,00
10 Bawang	954.550,00	193.800,00	226.900,00	1.375.250,00
11 Banyuputih	1.301.100,00	-	56.000,00	1.357.100,00
12 Kandeman	3.135.990,00	27.000,00	13.600,00	3.176.590,00
13 Batang	3.936.358,00	188.250,00	236.000,00	4.360.608,00
14 Pecalungan	4.685.231,00	-	69.400,00	4.754.631,00
15 SMP	3.986.715,00	136.800,00	137.000,00	4.260.515,00
				-
Jumlah	32.045.766,00	1.275.850,00	1.826.968,00	35.148.584,00

Sedangkan hutang perhitungan pihak ketiga tahun 2019 adalah sebagai berikut:

(1) Dinas Pendidikan

Koordinator Wilayah	PPN	PPH21	PPH23	Jumlah (Rp)
1 Wonotunggal	347.564,00			347.564,00
2 Bandar	260.072,00	10.000,00	2.000,00	272.072,00
3 Gringsing	98.659,00	240.200,00	47.600,00	386.459,00
4 Tersono	600.000,00	27.000,00	37.660,00	664.660,00
5 Subah	692.464,00		42.219,00	734.683,00
6 Tulis	786.984,00	1.206.090,00	60.841,00	2.053.915,00
7 Warungasem	649.944,00	455.500,00	14.000,00	1.119.444,00
8 Reban	363.636,00	159.570,00	111.900,00	635.106,00
9 Limpung	322.573,00	92.000,00	16.300,00	430.873,00
10 Bawang	544.936,00	267.009,00	30.040,00	841.985,00
11 Blado	179.273,00	47.600,00	72.879,00	299.752,00
12 Banyuputih	124.727,00	-	-	124.727,00
13 Kandeman	1.087.919,00	66.200,00	22.000,00	1.176.119,00
14 SMP	1.055.456,00			1.055.456,00
Jumlah	7.114.207,00	2.571.169,00	457.439,00	10.142.815,00

- (a) Pada BPKPAD terdapat hutang atas perhitungan kompensasi pajak PPh 21 per 31 Desember 2019 sebesar Rp32.715.653,00
- (b) Pada Kecamatan Tersono per 31 Desember 2019 masih terdapat pajak yang belum disetor ke kas negara sebesar



Rp3.602.500,00 berupa PPN sebesar Rp2,904.500,00 dan PPh 21 sebesar Rp698.000,00.

3.b.1).b) **Pendapatan Diterima Dimuka**

Pendapatan diterima dimuka merupakan pendapatan yang belum menjadi hak pemerintah Daerah namun telah diterima di Tahun 2020 sebesar Rp2.231.602.118,34 berada pada SKPD berikut ini:

No	Pendapatan Diterima di muka	31 Desember 2020	31 Desember 2019
		(Rp)	(Rp)
(1)	BPKPAD	1.584.426.951,67	1.712.956.665,33
(2)	Dinas Penanaman Modal, Pelayanan Terpadu Satu Pintu	416.169.125,00	161.735.000,00
(3)	RSUD Batang	214.166.666,67	24.166.666,67
(4)	DPUPR	3.188.375,00	8.684.733,33
(5)	Dinas Kelautan, Perikanan dan Peternakan	13.651.000,00	2.094.266,67
	Jumlah	2.231.602.118,34	1.909.637.332,00

(1) **BPKPAD**

Pendapatan diterima dimuka pada BPKPAD sebesar Rp1.584.426.951,67 terdiri atas:

- (a) Lelang tanahbengkok sebesar Rp1.391.041.666,67
- (b) Pemasangan reklame sebesar Rp193.385.285,00

(2) **Badan Penanaman Modal Pelayanan Terpadu Satu Pintu.**

Pendapatan diterima dimuka pada Dinas Penanaman Modal sebesar Rp416.169.125,00 seluruhnya merupakan retribusi ijin tenaga kerja asing untuk jangka waktu sampai dengan tahun 2021.

(3) **RSUD BATANG**

Pendapatan diterima dimuka pada RSUD Batang sebesar Rp214.166.666,67 adalah atas pendapatan sewa gedung BRI sebesar Rp22.500.000,00, sewa koperasi sehat sebesar Rp11.666.666,67 dan sewa gedung BPD sebesar Rp180.000.000,00

(4) **DPUPR**

Pendapatan diterima dimuka pada DPUPR sebesar Rp3.188.375,00 adalah atas pendapatan sewa lahan dan sewa gedung wanita untuk jangka waktu sampai dengan tahun 2021.

(5) **Dinas Kelautan dan Perikanan**

Pendapatan diterima dimuka pada Dinas Kelautan dan Perikanan sebesar Rp13.651.000,00 adalah atas pendapatan sewa lahan galangan untuk jangka waktu sampai dengan tahun 2021.

Sedangkan Pendapatan diterima dimuka untuk tahun 2019 sebesar Rp1.909.637.332,00 terdiri dari:

(1) **BPKPAD**

Pendapatan diterima dimuka pada BPKPAD sebesar Rp1.712.956.665,33 terdiri atas:

- (a) Lelang tanahbengkok sebesar Rp1.310.166.666,67
- (b) Sewa blok Sigandu sebesar Rp64.260.000,00



- (c) Pemasangan reklame sebesar Rp318.316.620,00
- (d) Sewa lahan bank Jateng sebesar Rp8.750.000,00
- (e) Sewa lahan BPR/BKK sebesar Rp11.463378,67
- (2) Badan Penanaman Modal Pelayanan Terpadu Satu Pintu.
Pendapatan diterima dimuka pada Badan Penanaman Modal sebesar Rp161.735.000,00 seluruhnya merupakan retribusi ijin tenaga kerja asing untuk jangka waktu sampai dengan tahun 2020.
- (3) RSUD BATANG
Pendapatan diterima dimuka pada RSUD Batang sebesar Rp24.166.666,67 adalah atas pendapatan sewa gedung BRI sebesar Rp22.500.000,00 dan sewa koperasi sehat sebesar Rp1.666.666,67.
- (4) DPUPR
Pendapatan diterima dimuka pada DPUPR sebesar Rp8.684.733,33 adalah atas pendapatan sewa lahan dan sewa gedung wanita untuk jangka waktu sampai dengan tahun 2020.
- (5) Dinas Kelautan dan Perikanan
Pendapatan diterima dimuka pada Dinas Kelautan dan Perikanan sebesar Rp2.094.266,67 adalah atas pendapatan sewa gedung Fillet dan sewa lahan galangan untuk jangka waktu sampai dengan tahun 2020.

3.b.1).c) **Hutang Belanja**

Meliputi utang listrik, telpon dan air, tambahan penghasilan pegawai, dan utang obat bulan Desember yang baru dibayar pada tahun berikutnya. Termasuk juga hutang pengadaan aset tetap pada RSUD Batang. Total hutang belanja dalam neraca Tahun 2020 dan 2019 masing-masing sebesar Rp62.716.472.209,00 dan Rp46.740.652.290,00 dengan rincian sebagai berikut:

Hutang Belanja	31 Desember 2020 (Rp)	31 Desember 2019 (Rp)
(1) Hutang TPP	33.556.808.611,00	26.410.153.320,00
(2) Hutang Listrik	1.972.044.014,00	2.037.829.327,00
(3) Hutang Air	68.406.883,00	75.461.971,00
(4) Hutang Telp/internet	275.378.015,00	128.263.581,00
(5) Hutang Jasa	7.243.139.163,00	6.114.871.534,00
(6) Hutang Pengadaan Aset Tetap	-	257.184.000,00
(7) Hutang Persediaan	12.546.589.823,00	11.716.888.557,00
(8) Hutang pegawai insentif tenaga kesehatan	6.927.925.000,00	-
(9) Hutang pajak kendaraan bermotor	126.180.700,00	-
Jumlah	62.716.472.209,00	46.740.652.290,00

Terdapat pada SKPD sebagaimana tercantum dalam **Lampiran 30**.

3.b.1).d) **Hutang Jangka Pendek Lainnya**



Hutang Jangka Pendek lainnya tahun 2020 dan 2019 senilai Rp254.528.355,00 dan Rp13.176.961.540,00 meliputi utang retensi dan honor/gaji pegawai yang sudah di SPJkan namun belum diambil. Berada pada SKPD berikut ini:

	31 Desember 2020 (Rp)	31 Desember 2019 (Rp)
Badan Penanggulangan Bencana Daerah	-	-
Dinas Pekerjaan Umum dan Penataan Ruang	253.948.355,00	261.043.268,00
Dinas Kesehatan	-	9.000,00
Dinas Pendidikan dan Kebudayaan	580.000,00	9.780.000,00
Rumah Sakit Umum Daerah	-	12.901.057.952,00
Dinas Pendidikan dan Kebudayaan	-	5.071.320,00
Jumlah	254.528.355,00	13.176.961.540,00

Hutang Jangka pendek lainnya tahun 2020 pada DPUPR merupakan hutang retensi, sedangkan pada Dinas Pendidikan sebesar Rp580.000,00 merupakan uang milik bendahara BOS.

3.c EKUITAS

Ekuitas merupakan akun untuk menampung selisih antara aset dan kewajiban Pemerintah Kabupaten Batang sebagai berikut:

Uraian	31 Desember 2020 (Rp)	31 Desember 2019 (Rp)
Ekuitas	2.844.524.738.678,41	2.602.499.816.141,74
	2.844.524.738.678,41	2.602.499.816.141,74

Nilai Ekuitas pada masing-masing SKPD tercantum dalam **Lampiran 31**.



4. LAPORAN OPERASIONAL

Laporan operasional menyajikan ikhtisar sumber daya ekonomi yang menambah ekuitas dan penggunaannya yang dikelola oleh Pemerintah Daerah untuk kegiatan penyelenggaraan Pemerintahan dalam satu periode pelaporan.

4.a PENDAPATAN-LO

Pendapatan-LO adalah hak Pemerintah daerah yang diakui sebagai penambah ekuitas dalam periode tahun anggaran yang bersangkutan dan tidak perlu dibayar kembali. Transaksi Pendapatan-LO tidak hanya mencakup pendapatan yang telah diterima dalam bentuk kas tetapi juga meliputi pendapatan dalam bentuk hak tagih dan penerimaan pendapatan dalam bentuk barang/jasa. Selain itu transaksi Pendapatan-LO tidak hanya mencakup transaksi yang sudah dianggarkan dalam APBD tetapi juga mencakup seluruh transaksi penerimaan yang tidak melalui mekanisme APBD.

Pada tahun 2020 pendapatan-lo direalisasikan sebesar Rp1.716.471.508.263,58 apabila dibandingkan dengan pendapatan-lo pada tahun 2019 sebesar Rp1.620.191.916.780,82 maka terjadi kenaikan sebesar Rp96.279.591.482,76 atau 5,94%.

Perbandingan Realisasi Pendapatan-LO pada tahun 2020 dengan tahun 2019 sebagai berikut:

	Tahun 2020	Tahun 2019	Kenaikan/(Penurunan)	
	Realisasi (Rp)	Realisasi (Rp)	(Rp)	%
a Pendapatan Asli Daerah	270.800.666.649,09	269.557.487.262,09	1.243.179.387,00	0,46
b Pendapatan Transfer	1.209.672.901.622,50	1.251.384.919.762,73	(41.712.018.140,23)	(3,33)
c Lain-lain Pendapatan yang Sah	235.997.939.992,00	99.249.509.756,00	136.748.430.236,00	137,78
	1.716.471.508.263,59	1.620.191.916.780,82	96.279.591.482,77	5,94

Berdasarkan rincian Pendapatan Daerah di atas terlihat bahwa pendapatan transfer tahun 2020 sebesar Rp1.209.672.901.622,50 mengalami penurunan sebesar Rp41.712.018.140,23 atau 3,33% apabila dibandingkan dengan pendapatan transfer tahun 2019 sebesar Rp1.251.384.919.762,23.

Pendapatan Daerah yang tertera dalam tabel sebesar Rp1.716.471.508.263,59 sedangkan yang tercatat dalam Laporan Keuangan Pemerintah Daerah sebesar Rp1.716.471.508.263,58 sehingga terdapat selisih Rp0,01 merupakan pembulatan koma.

Penjelasan perbandingan atau selisih untuk masing-masing jenis pendapatan yang diterima Kas Daerah dengan pendapatan yang merupakan hak Pemerintah Kabupaten Batang tercantum dalam **Lampiran 44**.

Sedangkan Penjelasan untuk masing-masing jenis pendapatan daerah LO diuraikan sebagai berikut:



4.a.1) Pendapatan Asli Daerah

Pendapatan Asli Daerah (PAD) terdiri atas: 1) pendapatan pajak daerah; 2) retribusi daerah; 3) hasil pengelolaan kekayaan daerah yang dipisahkan; dan 4) Pendapatan Asli Daerah Lainnya.

Berikut perbandingan rincian realisasi Pendapatan Asli Daerah pada tahun 2020 dengan tahun 2019:

Pendapatan Asli Daerah	Realisasi 2020	Realisasi 2019	Kenaikan/(Penurunan)	
	(Rp)	(Rp)	(Rp)	%
a) Pajak Daerah	84.765.942.533,28	88.023.510.011,86	(3.257.567.478,58)	(3,70)
b) Hasil Retribusi Daerah	15.448.703.927,66	16.929.470.110,89	(1.480.766.183,23)	(8,75)
Hasil Pengelolaan Kekayaan				
c) Daerah yang Dipisahkan	16.096.804.953,76	17.761.730.325,16	(1.664.925.371,40)	(9,37)
d) Pendapatan Asli Daerah lainnya	154.489.215.234,38	146.842.776.814,18	7.646.438.420,20	5,21
	270.800.666.649,08	269.557.487.262,09	1.243.179.386,99	0,46

Berdasarkan rincian Pendapatan Asli Daerah di atas terlihat bahwa terdapat akun Pendapatan Asli Daerah yang mengalami penurunan dibandingkan dengan realisasi Tahun 2019, yaitu Pendapatan Pajak Daerah mengalami penurunan sebesar Rp3.257.567.478,58 atau 3,70%, Retribusi Daerah mengalami penurunan sebesar Rp1.480.766.183,23 atau 8,75% dan Pendapatan Hasil Pengelolaan Kekayaan Daerah yang dipisahkan mengalami penurunan sebesar Rp1.664.925.371,40 atau 9,37%. Sedangkan Pendapatan Asli Daerah yang mengalami kenaikan dibandingkan dengan realisasi Tahun 2019 yaitu, Pendapatan Asli Daerah Lainnya, mengalami kenaikan sebesar Rp7.646.438.420,20 atau 5,21%.

Pendapatan Asli Daerah Lainnya yang tertera dalam tabel sebesar Rp270.800.666.649,08 sedangkan yang tercatat dalam Laporan Keuangan Pemerintah Daerah sebesar Rp270.800.666.649,09 sehingga terdapat selisih Rp0,01 merupakan pembulatan koma.

4.a.1.a) Pendapatan Pajak Daerah

Berikut perbandingan rincian realisasi pendapatan pajak daerah pada tahun 2020 dengan tahun 2019:

Pendapatan Pajak Daerah:	Realisasi 2020	Realisasi 2019	Kenaikan/ (Penurunan) (Rp)	%
	(Rp)	(Rp)		
(1) Pajak Hotel	441.153.776,00	504.541.662,10	(63.387.886,10)	(12,56)
(2) Pajak Restoran	2.193.003.304,00	3.429.020.738,50	(1.236.017.434,50)	(36,05)
(3) Pajak Hiburan	309.381.091,00	1.278.079.504,00	(968.698.413,00)	(75,79)
(4) Pajak Reklame	1.165.579.712,00	1.189.432.433,00	(23.852.721,00)	(2,01)
(5) Pajak Penerangan Jalan	32.190.152.441,00	32.736.155.240,00	(546.002.799,00)	(1,67)
(6) Pajak Mineral Bukan Logam dan Batuan	396.084.400,00	604.550.500,00	(208.466.100,00)	(34,48)
(7) Pajak Parkir	23.977.700,00	47.462.041,00	(23.484.341,00)	(49,48)
(8) Pajak Air Tanah	1.459.061.167,50	684.665.936,50	774.395.231,00	113,11
(9) Pajak Sarang Burung Walet	41.375.000,00	52.625.000,00	(11.250.000,00)	(21,38)
(10) Pajak Bumi dan Bangunan P2	31.491.962.751,78	33.491.887.423,76	(1.999.924.671,98)	(5,97)
(11) Bea Perolehan Hak atas Tanah dan Bangunan	15.054.211.190,00	14.005.089.533,00	1.049.121.657,00	7,49
	84.765.942.533,28	88.023.510.011,86	(3.257.567.478,58)	(3,70)



Berdasarkan rincian Pendapatan Pajak Daerah di atas terlihat bahwa hampir seluruh akun Pendapatan Pajak Daerah memiliki capaian realisasi di bawah realisasi tahun 2019, yaitu Pajak Hotel mengalami penurunan sebesar Rp63.387.886,10 atau 12,56%, Pajak Restoran mengalami penurunan sebesar Rp1.236.017.434,50 atau 36,05%, Pajak Hiburan mengalami penurunan sebesar Rp968.698.413,00 atau 75,79%, Pajak Reklame mengalami penurunan sebesar Rp23.852.721,00 atau 2,01%, Pajak Penerangan Jalan mengalami penurunan sebesar Rp546.002.799,00 atau 1,67%, Pajak Mineral Bukan Logam dan Batuan mengalami penurunan sebesar Rp208.466.100,00 atau 34,48%, Pajak Parkir mengalami penurunan sebesar Rp23.484.341,00 atau 49,48%, Pajak Sarang Burung Walet mengalami penurunan sebesar Rp11.250.000,00 atau 21,38%, dan Pajak Bumi dan Bangunan Perdesaan dan Perkotaan mengalami penurunan sebesar Rp1.999.924.671,98 atau 5,97%. Sedangkan akun Pendapatan Pajak Daerah yang memiliki capaian realisasi diatas realisasi tahun 2019 yaitu Pajak Air Tanah mengalami kenaikan sebesar Rp775.395.231,00 atau 113,11% dan Bea Perolehan Hak atas Tanah dan Bangunan naik sebesar Rp1.049.121.657,00 atau 7,49%.

Penerimaan Pendapatan Pajak Daerah tidak saja berasal dari transaksi penerimaan kas tetapi juga berasal dari transaksi penerbitan surat ketetapan pajak yang sampai dengan tanggal 31 Desember 2020 Wajib Pajak belum memenuhi kewajibannya dikurangi dengan realisasi kas yang bukan merupakan pendapatan 2020 (piutang Tahun 2019 dan pendapatan diterima dimuka Tahun 2020).

Pendapatan Pajak Daerah tahun 2020 yang diterima oleh kas daerah sebesar Rp80.127.474.719,00 sedangkan berdasarkan hak yang diakui oleh Pemerintah Kabupaten Batang adalah sebesar Rp84.765.942.533,28 dengan perincian sebagai berikut:

No	Pendapatan Pajak Daerah:	Penerimaan Kas (LRA) (Rp)	Piutang 2020 (Rp)	Piutang 2019 (Rp)	Pendapatan diterima dimuka 2020 (Rp)	Pendapatan diterima dimuka 2019 (Rp)	Koreksi (Rp)	Penyisihan Piutang yg terbayar 2020 (Rp)	Total (Rp)
1	Pajak Hotel	441.153.776,00	600.000,00	600.000,00	-	-	-	-	441.153.776,00
2	Pajak Restoran	2.193.003.304,00	9.050.000,00	9.050.000,00	-	-	-	-	2.193.003.304,00
3	Pajak Hiburan	309.381.091,00	10.295.000,00	10.295.000,00	-	-	-	-	309.381.091,00
4	Pajak Reklame	975.145.900,00	142.392.900,00	73.707.900,00	193.385.285,00	318.316.620,00	(3.537.500,00)	354.977,00	1.165.579.712,00
5	Pajak Penerangan Jalan	32.190.152.441,00	-	-	-	-	-	-	32.190.152.441,00
6	Pajak Mineral Bukan Logam & Batuan	396.084.400,00	-	-	-	-	-	-	396.084.400,00
7	Pajak Parkir	23.977.700,00	1.545.000,00	1.545.000,00	-	-	-	-	23.977.700,00
8	Pajak Air Tanah	1.451.931.000,00	63.445.108,00	63.420.208,00	-	-	6.879.400,00	225.867,50	1.459.061.167,50
9	Pajak Sarang Burung Walet	41.375.000,00	-	-	-	-	-	-	41.375.000,00
10	Pajak Bumi dan Bangunan P2	27.051.058.917,00	44.370.599.879,00	40.369.124.930,00	-	-	-	439.428.885,78	31.491.962.751,78
11	Bea Perolehan Hak atas Tanah dan Bangunan	15.054.211.190,00	-	-	-	-	-	-	15.054.211.190,00
	Total	80.127.474.719,00	44.597.927.887,00	40.527.743.038,00	193.385.285,00	318.316.620,00	3.341.900,00	440.009.730,28	84.765.942.533,28



4.a.1).b) Pendapatan Retribusi Daerah

Retribusi Daerah adalah pungutan daerah sebagai pembayaran atas jasa atau pemberian izin tertentu yang khusus disediakan dan atau diberikan oleh Pemerintah Daerah untuk kepentingan orang pribadi atau badan.

Berikut perbandingan rincian realisasi pendapatan retribusi tahun 2020 dan 2019:

Hasil Retribusi Daerah:	Realisasi 2020	Realisasi 2019	Kenaikan/(Penurunan)	
	(Rp)	(Rp)	Rp	%
Retribusi Jasa Umum				
Retribusi Pelayanan Kesehatan	72.159.500,00	64.902.500,00	7.257.000,00	(11,18)
Retribusi Pelayanan Persampahan/Kebersihan	348.998.100,00	426.015.500,00	(77.017.400,00)	18,08
Retribusi Pelayanan Parkir di Tepi Jalan	760.077.935,00	1.097.679.425,00	(337.601.490,00)	30,76
Retribusi Pelayanan Pasar	2.465.027.940,00	2.400.538.060,00	64.489.880,00	(2,69)
Retribusi Pengujian Kendaraan Bermotor	427.698.200,00	572.404.000,00	(144.705.800,00)	25,28
Retribusi Pengendalian Menara	655.331.250,00	525.525.000,00	129.806.250,00	(24,70)
Retribusi Pelayanan Tera/Tera Uang	44.986.200,00	50.064.000,00	(5.077.800,00)	10,14
	4.774.279.125,00	5.137.128.485,00	(362.849.360,00)	7,06
Retribusi Jasa Usaha				
Retribusi Pemakaian Kekayaan Daerah	2.608.938.915,66	3.706.597.829,22	(1.097.658.913,56)	(29,61)
Retribusi Tempat Pelelangan	3.478.488.949,00	3.582.996.888,00	(104.507.939,00)	(2,92)
Retribusi Terminal	100.235.900,00	135.529.100,00	(35.293.200,00)	(26,04)
Retribusi Tempat Khusus Parkir	201.512.000,00	342.835.000,00	(141.323.000,00)	(41,22)
Retribusi Penyediaan dan/atau Penyedotan Kakus	53.910.000,00	44.625.000,00	9.285.000,00	20,81
Retribusi Rumah Potong Hewan	61.305.000,00	75.266.500,00	(13.961.500,00)	(18,55)
Retribusi Tempat Rekreasi dan Olahraga	2.086.145.063,00	2.243.475.083,67	(157.330.020,67)	(7,01)
	8.590.535.827,66	10.131.325.400,89	(1.540.789.573,23)	(15,21)
Retribusi Perizinan Tertentu				
Retribusi Izin Mendirikan Bangunan	1.561.213.100,00	1.035.385.000,00	525.828.100,00	50,79
Retribusi Izin Gangguan/Keramaian	-	-	-	#DIV/0!
Retribusi Izin Trayek	11.180.000,00	13.895.000,00	(2.715.000,00)	(19,54)
Retribusi IMTA	511.495.875,00	611.736.225,00	(100.240.350,00)	(16,39)
	2.083.888.975,00	1.661.016.225,00	422.872.750,00	25,46
Jumlah Hasil Retribusi Daerah	15.448.703.927,66	16.929.470.110,89	(1.480.766.183,23)	(8,75)

Pada tahun 2020 pendapatan retribusi daerah sebesar Rp15.448.703.927,66 mengalami penurunan sebesar Rp1.480.766.183,23 atau 8,75% dari tahun 2019 sebesar Rp16.929.470.110,89. Rincian Pendapatan Retribusi LO tahun 2020 dan 2019 per SKPD terdapat dalam **Lampiran 45**.

Pendapatan Retribusi tahun 2020 yang diterima oleh Kas Daerah sebesar Rp15.749.376.569,00 sedangkan berdasarkan hak yang diakui oleh Pemerintah Kabupaten Batang adalah sebesar Rp15.448.703.927,66. dengan perincian sebagai berikut:



Pemerintah Kabupaten Batang
Catatan atas Laporan Keuangan
 Untuk Tahun yang Berakhir 31 Desember 2020

Pendapatan Retribusi Daerah	Penerimaan Kas (LRA) (Rp)	Piutang 2020 (Rp)	Piutang 2019 (Rp)	Pendapatan diterima dimuka 2019 (Rp)	Pendapatan diterima dimuka 2020 (Rp)	Koreksi (Rp)	Penyisihan Piutang yang terbayar (Rp)	Total (Rp)
Retribusi Jasa Umum								
Retribusi Pelayanan Kesehatan	72.159.500,00	-	-	-	-	-	-	72.159.500,00
Retribusi Pelayanan Persampahan/Kebersihan	348.998.100,00	-	-	-	-	-	-	348.998.100,00
Retribusi Pelayanan Parkir di Tepi Jalan Umum	772.403.000,00	369.126.000,00	381.513.000,00	-	-	-	61.935,00	760.077.935,00
Retribusi Pelayanan Pasar	2.465.027.940,00	-	-	-	-	-	-	2.465.027.940,00
Retribusi Pengujian Kendaraan Bermotor	427.698.200,00	-	-	-	-	-	-	427.698.200,00
Retribusi Pengendalian Menara Telekomunikasi	655.331.250,00	13.261.250,00	13.261.250,00	-	-	-	-	655.331.250,00
Retribusi pelayanan Tera/Tera Ulang	44.986.200,00	-	-	-	-	-	-	44.986.200,00
Jumlah	4.786.604.190,00	382.387.250,00	394.774.250,00	-	-	-	61.935,00	4.774.279.125,00
Retribusi Jasa Usaha								
Retribusi Pemakaian Kekayaan Daerah	2.713.796.362,00	605.728.870,00	696.452.472,22	1.405.419.045,33	1.407.881.041,67	(34.127.397,78)	22.455.550,00	2.608.938.915,66
Retribusi Tempat Pelelangan	3.407.544.954,00	277.769.642,00	206.825.647,00	-	-	-	-	3.478.488.949,00
Retribusi Terminal	100.235.900,00	-	-	-	-	-	-	100.235.900,00
Retribusi Tempat Khusus Parkir	201.512.000,00	-	-	-	-	-	-	201.512.000,00
Retribusi Penyediaan dan/atau Penyedot Kakus	53.910.000,00	-	-	-	-	-	-	53.910.000,00
Retribusi Rumah Potong Hewan	61.305.000,00	-	-	-	-	-	-	61.305.000,00
Retribusi Tempat Rekreasi dan Olahraga	2.086.145.063,00	-	-	-	-	-	-	2.086.145.063,00
Jumlah	8.624.449.279,00	883.498.512,00	903.278.119,22	1.405.419.045,33	1.407.881.041,67	(34.127.397,78)	22.455.550,00	8.590.535.827,66
Retribusi Perijinan Tertentu								
Retribusi Izin Mendirikan Bangunan	1.561.213.100,00	-	-	-	-	-	-	1.561.213.100,00
Retribusi Izin Gangguan/ Keramaian	-	-	-	-	-	-	-	-
Retribusi Izin Trayek	11.180.000,00	-	-	-	-	-	-	11.180.000,00
Retribusi IMTA	765.930.000,00	-	-	161.735.000,00	416.169.125,00	-	-	511.495.875,00
Jumlah	2.338.323.100,00	-	-	161.735.000,00	416.169.125,00	-	-	2.083.888.975,00
Jumlah Hasil Retribusi Daerah	15.749.376.569,00	1.265.885.762,00	1.298.052.369,22	1.567.154.045,33	1.824.050.166,67	(34.127.397,78)	22.517.485,00	15.448.703.927,66

4.a.1).c) Pendapatan Hasil Pengelolaan Kekayaan Daerah yang Dipisahkan

Pendapatan Hasil Pengelolaan Kekayaan Daerah yang Dipisahkan selama tahun 2020 adalah sebesar Rp16.096.804.953,76, mengalami penurunan sebesar Rp1.664.925.371,40 atau sebesar 9,37% bila dibandingkan dengan pendapatan yang diterima selama tahun 2019 yaitu sebesar Rp17.761.730.325,16. Berikut rincian Pendapatan Hasil Pengelolaan Kekayaan Daerah yang Dipisahkan selama tahun 2020 dan tahun 2019:

Pendapatan Hasil Pengelolaan Kekayaan Daerah yang Dipisahkan:	Realisasi 2020 (Rp)	Realisasi 2019 (Rp)	Kenaikan/ (Penurunan) (Rp)	%
Bagian Laba atas Penyertaan Modal				
1 Perusahaan Daerah Air Minum	8.036.841.564,01	10.151.916.708,61	(2.115.075.144,60)	(20,83)
2 Perusda Aneka Usaha	(163.872.469,00)	(329.441.581,00)	165.569.112,00	(50,26)
3 BPR/BKK Batang	1.786.539.224,75	2.010.977.190,68	(224.437.965,93)	(11,16)
4 Koperasi Serba Usaha Batang Cemerlang	4.100.000,00	3.600.000,00	500.000,00	13,89
5 Bank Jateng	6.433.196.634,00	5.924.678.007,00	508.518.627,00	8,58
	16.096.804.953,76	17.761.730.325,29	(1.664.925.371,53)	(9,37)

Pendapatan atas Hasil Pengelolaan Kekayaan Daerah yang dipisahkan yang masuk ke Kas Daerah tahun 2020 adalah sebesar Rp13.232.347.500,00



sedangkan berdasarkan hak yang diakui oleh Pemerintah Kabupaten Batang sebesar Rp16.096.804.953,76 dengan perincian sebagai berikut:

Pendapatan Hasil Pengelolaan Kekayaan Daerah yang Dipisahkan:	Penerimaan Kas (LRA) (Rp)	Kenaikan investasi (Rp)	Penurunan investasi (Rp)	Pendapatan-LO (Rp)
Bagian Laba atas Penyertaan Modal				
1 Perusahaan Daerah Air Minum	5.583.554.190,00	2.453.287.374,01		8.036.841.564,01
2 Perusda Aneka Usaha	-		163.872.469,00	(163.872.469,00)
3 BPR Bapera / BKK Batang	1.211.496.676,00	576.134.080,99	1.091.532,240	1.786.539.224,75
4 Koperasi Serba Usaha Batang Cemerlang	4.100.000,00	-	-	4.100.000,00
5 Bank Jateng	6.433.196.634,00	-	-	6.433.196.634,00
	13.232.347.500,00	3.029.421.455,00	164.964.001,24	16.096.804.953,76

4.a.1).d) Pendapatan Asli Daerah Lainnya

Akun Pendapatan Asli Daerah lainnya merupakan kelompok penerimaan yang tidak dapat diklasifikasikan baik ke dalam Pajak Daerah, Retribusi Daerah, maupun Hasil Pengelolaan Kekayaan Daerah yang Dipisahkan. Pendapatan Asli Daerah Lainnya yang diterima selama tahun 2020 adalah sebesar Rp154.489.215.234,38 mengalami kenaikan sebesar Rp7.646.438.420,20 atau 5,21% bila dibandingkan dengan yang diterima pada tahun 2019 yaitu sebesar Rp146.842.776.814,18. Berikut rincian Pendapatan Asli Daerah Lainnya selama Tahun 2020:

Pendapatan Asli Daerah Lainnya	Realisasi 2020 (Rp)	Realisasi 2019 (Rp)	Kenaikan/ (Penurunan) (Rp)	%
Hasil Penjualan Aset Daerah Tidak Dipisahkan	84.187.500,00	793.685.715,74	(709.498.215,74)	(89,39)
Penerimaan Jasa Giro	4.054.824.601,00	5.052.967.301,00	(998.142.700,00)	(19,75)
Penerimaan Bunga Deposito	5.609.725.976,00	7.916.123.290,00	(2.306.397.314,00)	(29,14)
Tuntutan Ganti Rugi Daerah	144.123.582,00	2.000.000,00	142.123.582,00	7.106,18
Denda Atas Keterlambatan Pelaksanaan				
Pekerjaan	1.578.023.596,03	622.907.824,00	955.115.772,03	153,33
Pendapatan Denda Pajak	309.106.551,00	546.963.339,00	(237.856.788,00)	(43,49)
Pendapatan Denda Retribusi	29.456.350,00	2.119.880,00	27.336.470,00	1.289,53
Pendapatan Hasil Eksekusi atas Jaminan	2.216.604,72	76.048.342,50	(73.831.737,78)	(97,09)
Pendapatan Dari Pengembalian	890.798.925,28	1.554.748.169,89	(663.949.244,61)	(42,70)
Fasilitas Sosial dan Fasilitas Umum	171.512.000,00	162.548.000,00	8.964.000,00	5,51
Pendapatan BLUD	141.615.239.548,35	130.112.664.952,05	11.502.574.596,30	8,84
	154.489.215.234,38	146.842.776.814,18	7.646.438.420,19	5,21

Realisasi Pendapatan Asli Daerah Lainnya tahun 2020 yang diterima di Kas Daerah sebesar Rp148.242.723.312,46, jika dibandingkan dengan penerimaan kas dalam perhitungan Pendapatan Asli Daerah Lainnya (LO) sebesar Rp145.592.009.601,46 terdapat selisih sebesar Rp2.650.713.711,00. angka tersebut merupakan realisasi penjualan aset daerah yang tidak terpisahkan berupa Pelepasan Hak atas Tanah sebesar Rp2.355.876.575,00, penjualan perlengkapan kantor tidak terpakai sebesar Rp7.500.000,00, penjualan kendaraan dinas roda dua sebesar Rp152.502.336,00 penjualan kendaraan dinas roda empat sebesar Rp89.834.800,00 dan penjualan bahan-bahan bekas bangunan sebesar Rp45.000.000,00 yang dalam Laporan



Pemerintah Kabupaten Batang
Catatan atas Laporan Keuangan
 Untuk Tahun yang Berakhir 31 Desember 2020

Operasional (LO) tidak diakui sebagai Pendapatan, akan tetapi diakui sebagai Surplus/Defisit Penjualan Aset Non Lancar dari Kegiatan Non Operasional. Sedangkan pendapatan yang merupakan hak Pemerintah Kabupaten Batang sebesar Rp154.489.153.138,10 dengan perincian sebagai berikut:

Pendapatan Asli Daerah Lainnya	Penerimaan Kas (Rp)	Piutang 2020 (Rp)	Piutang 2019 (Rp)	Pendapatan diterima dimuka 2020 (Rp)	Pendapatan diterima dimuka 2019 (Rp)	Koreksi	Pendapatan dari Penyisihan Piutang yg terbayar (Rp)	Pendapatan-LO (Rp)
Hasil Penjualan Aset Daerah Tidak Dipisahkan	84.187.500,00	-	-	-	-	-	-	84.187.500,00
Penerimaan Jasa Giro	4.054.824.601,00	-	-	-	-	-	-	4.054.824.601,00
Penerimaan Bunga Deposito	5.609.725.976,00	-	-	-	-	-	-	5.609.725.976,00
Tuntutan Ganti Rugi Daerah	62.338.570,00	650.804.805,00	569.019.793,00	-	-	-	-	144.123.582,00
Denda Atas Keterlambatan Pelaksanaan Pekerjaan	890.077.841,00	687.945.755,03	-	-	-	-	-	1.578.023.596,03
Pendapatan Denda Pajak	309.106.551,00	-	-	-	-	-	-	309.106.551,00
Pendapatan Denda Retribusi	29.456.350,00	-	-	-	-	-	-	29.456.350,00
Pendapatan hasil eksekusi atas jaminan	443.320.943,00	112.130.712,09	713.691.176,09	-	-	158.239.521,00	2.216.604,72	2.216.604,72
Pendapatan Dari Pengembalian	902.958.029,00	25.653.056,26	37.873.261,00	-	-	-	61.101,02	890.798.925,28
Fasilitas Sosial dan fasilitas umum	171.512.000,00	-	-	-	-	-	-	171.512.000,00
Pendapatan BLUD	133.034.501.240,46	42.138.304.633,00	33.899.300.272,00	214.166.666,67	24.166.666,67	369.753.896,90	161.980.049,99	141.615.239.548,35
	145.592.009.601,46	43.614.838.961,38	35.219.884.502,09	214.166.666,67	24.166.666,67	527.993.417,90	164.257.755,73	154.489.215.234,38

Rincian Pendapatan Asli Daerah Lainnya yang sah per SPKD tahun 2020 dan 2019 tercantum dalam **Lampiran 46**.

4.a.2) Pendapatan Transfer

Pendapatan transfer merupakan pendapatan yang berasal dari entitas pemerintah lain yang pada umumnya berasal dari pemerintah Pusat dan pemerintah provinsi. Pengakuan pendapatan transfer dilakukan bersamaan dengan diterimanya kas pada rekening Kas Daerah. Pendapatan transfer terdiri dari:

Pendapatan Transfer	Realisasi 2020 (Rp)	Realisasi 2019 (Rp)	Kenaikan/ (Penurunan)	%
Transfer Pemerintah Pusat-Dana Perimbangan	1.006.742.175.130,50	1.092.858.914.917,73	(86.116.739.787,23)	(7,88)
Transfer Pemerintah Pusat Lainnya	86.872.377.000,00	24.560.987.000,00	62.311.390.000,00	253,70
Transfer Pemerintah Provinsi	116.058.349.492,00	133.965.017.845,00	(17.906.668.353,00)	(13,37)
	1.209.672.901.622,50	1.251.384.919.762,73	(41.712.018.140,23)	(3,33)

Pendapatan transfer selama tahun 2020 adalah sebesar Rp1.209.672.901.622,50 mengalami penurunan sebesar Rp41.712.018.140,23 atau sebesar 3,33% bila dibandingkan dengan pendapatan yang diterima selama tahun 2019 yaitu sebesar Rp1.251.384.919.762,73. Berikut rincian pendapatan transfer selama tahun 2020.

4.a.2).a) Transfer Pemerintah Pusat-Dana Perimbangan



Dana Perimbangan adalah dana yang bersumber dari pendapatan APBN yang dialokasikan kepada daerah untuk mendanai kebutuhan daerah dalam rangka pelaksanaan desentralisasi. Pendapatan Dana Perimbangan yang diberikan Pemerintah Pusat kepada Pemerintah Kabupaten Batang pada tahun 2020 adalah sebesar Rp1.006.742.175.130,50 mengalami penurunan sebesar Rp86.116.739.787,23 atau 7,88% bila dibandingkan dengan dana yang diterima pada tahun 2019 yaitu sebesar Rp1.092.858.914.917,73. Tabel berikut ini merupakan rincian dari Penerimaan Pendapatan Dana Perimbangan:

Transfer Pemerintah Pusat-Dana Perimbangan:	Realisasi 2020	Realisasi 2019	Kenaikan/(Penurunan)	
	(Rp)	(Rp)	(Rp)	%
Dana Bagi Hasil Pajak	26.337.524.221,50	22.004.159.948,97	4.333.364.272,53	19,69
Dana Bagi Hasil Sumber Daya Alam	9.566.401.344,00	9.295.885.810,76	270.515.533,24	2,91
Dana Alokasi Umum	743.088.164.000,00	819.664.317.000,00	(76.576.153.000,00)	(9,34)
Dana Alokasi Khusus	227.750.085.565,00	241.894.552.158,00	(14.144.466.593,00)	(5,85)
	1.006.742.175.130,50	1.092.858.914.917,73	(86.116.739.787,23)	(7,88)

Berdasarkan tabel di atas terlihat bahwa Realisasi Transfer Pemerintah Pusat-Dana Perimbangan tahun 2020 sebesar Rp1.006.742.175.130,50 apabila dibandingkan dengan realisasi tahun 2019 sebesar Rp1.092.858.914.917,73 mengalami penurunan sebesar Rp86.116.739.787,23 atau 7,88%. Secara rinci akun yang mengalami penurunan yaitu Dana Alokasi Umum mengalami penurunan sebesar Rp76.576.153.000,00 atau 9,34%, Dana Alokasi Khusus mengalami penurunan sebesar Rp14.144.466.593,00 atau 5,85%. Sedangkan yang mengalami kenaikan yaitu Dana Bagi Hasil Pajak naik sebesar Rp4.333.364.272,53 atau 19,69% dan Dana Bagi Hasil Sumber Daya Alam naik sebesar Rp270.515.533,24 atau 2,91%.

Berikut rincian Transfer Pemerintah Pusat-Dana Perimbangan:

(1) Dana Bagi Hasil Pajak

Dana Bagi Hasil Pajak yaitu dana yang bersumber dari Pendapatan APBN khususnya Pajak yang dialokasikan kepada daerah berdasarkan prosentase untuk mendanai kebutuhan daerah dalam rangka pelaksanaan desentralisasi. Realisasi Dana Bagi Hasil Pajak tahun 2020 sebesar Rp26.337.524.221,50 apabila dibandingkan dengan tahun 2019 sebesar Rp22.004.159.948,97 mengalami kenaikan sebesar Rp4.333.364.272,53 atau 19,69%

Berikut penjelasan rinci dari Dana Perimbangan-Bagi Hasil Pajak:

Dana Perimbangan-Bagi Hasil Pajak	Realisasi 2020	Realisasi 2019	Kenaikan/(Penurunan)	
	(Rp)	(Rp)	(Rp)	%
Bagi Hasil dari Pajak Bumi dan Bangunan	6.698.573.149,50	8.631.612.549,93	(1.933.039.400,43)	22,39
Bagi Hasil dari Pajak Penghasilan Pasal 25 dan 29	1.581.910.777,00	608.388.009,00	973.522.768,00	(160,02)
Bagi Hasil dari Pajak Penghasilan Pasal 21	18.057.040.295,00	12.770.041.811,14	5.286.998.483,86	(41,40)
Bagi Hasil Cukai Tembakau	-	(5.882.421,10)	5.882.421,10	100,00
	26.337.524.221,50	22.004.159.948,97	4.333.364.272,53	19,69



Pemerintah Kabupaten Batang
Catatan atas Laporan Keuangan
 Untuk Tahun yang Berakhir 31 Desember 2020

Pendapatan Bagi Hasil Pajak tahun 2020 di Kas Daerah sebesar Rp28.767.704.135,00, sedangkan pendapatan yang merupakan hak Pemerintah Kabupaten Batang adalah sebesar Rp26.337.524.221,50 dengan rincian sebagai berikut:

Uraian	Penerimaan Kas (LRA) (Rp)	Piutang 2020 (Rp)	Piutang 2019 (Rp)	Koreksi (Rp)	penyisihan Piutang yg terbayar tahun 2020 (Rp)	Total (Rp)
Dana Bagi Hasil Pajak	28.767.704.135,00	2.659.848.277,00	8.540.211.273,00	3.417.015.748,00	33.167.334,50	26.337.524.221,50

(2) Dana Bagi Hasil Sumber Daya Alam

Dana Bagi Hasil Sumber Daya Alam, dengan rincian sebagai berikut:

Dana Bagi Hasil Sumber Daya Alam	Realisasi 2020 (Rp)	Realisasi 2019 (Rp)	Kenaikan / Penurunan (Rp)	%
Bagi Hasil dari Provisi Sumber Daya Hutan	874.572.001,00	586.461.087,00	288.110.914,00	49,13
Bagi Hasil dari Pungutan Hasil Perikanan	1.013.899.150,00	593.833.089,00	420.066.061,00	70,74
Bagi Hasil dari Pertambangan Minyak Bumi	24.764.200,00	126.378.585,00	(101.614.385,00)	(80,40)
Bagi Hasil dari Pertambangan Gas Bumi	471.017.003,00	660.277.140,00	(189.260.137,00)	(28,66)
Bagi Hasil dari Pertambangan Panas Bumi	75.429.903,00	38.284.239,76	37.145.663,24	97,03
Bagi Hasil dari Pertambangan Umum	511.153,00	137.200,00	373.953,00	272,56
Bagi Hasil Cukai Tembakau	7.106.207.937,00	7.290.137.180,00	(183.929.243,00)	(2,52)
Bagi Hasil Minerba	(3,00)	377.290,00	(377.293,00)	(100,00)
	9.566.401.344,00	9.295.885.810,76	270.515.533,24	2,91

Berdasarkan tabel di atas terlihat bahwa pendapatan Dana Bagi Hasil Bukan Pajak/Sumber Daya Alam tahun 2020 dibandingkan tahun 2019 mengalami kenaikan sebesar Rp270.515.533,24 atau 2,91%.

Pendapatan Bagi Hasil Bukan Pajak/Sumber Daya Alam sebesar Rp9.566.401.344,00 adalah merupakan hak yang diakui Pemerintah Kabupaten Batang, sedangkan realisasi pendapatan di Kas Daerah adalah sebesar Rp9.255.959.201,00 dengan rincian sebagai berikut:

Pendapatan Bagi Hasil Sumber Daya Alam	Penerimaan Kas (LRA) (Rp)	Piutang 2020 (Rp)	Piutang 2019 (Rp)	Koreksi	Penyisihan Piutang yang terbayar tahun 2020 (Rp)	Total (Rp)
Bagi Hasil dari SDA Kehutanan	622.622.587,00	447.551.901,00	389.590.795,00	193.988.308,00	-	874.572.001,00
Bagi Hasil dari SDA Perikanan	788.276.289,00	229.300.150,00	102.861.960,00	99.184.671,00	-	1.013.899.150,00
Bagi Hasil dari Pertambangan Minyak Bumi	56.090.685,00	-	31.326.485,00	-	-	24.764.200,00
Bagi Hasil dari Pertambangan Gas Bumi	711.359.243,00	-	259.237.119,00	18.894.879,00	-	471.017.003,00
Bagi Hasil dari Pertambangan Panas Bumi	38.123.288,00	45.766.203,00	8.459.588,00	-	-	75.429.903,00
Bagi Hasil dari Pertambangan Umum	511.153,00	-	-	-	-	511.153,00
Bagi Hasil Cukai Tembakau	7.038.975.956,00	262.430.180,00	195.198.199,00	-	-	7.106.207.937,00
Bagi Hasil dari Minerba	-	-	885.835,00	885.832,00	-	(3,00)
Jumlah	9.255.959.201,00	985.048.434,00	987.559.981,00	312.953.690,00	-	9.566.401.344,00

(3) Dana Alokasi Umum (DAU)



Realisasi DAU pada tahun 2020 adalah sebesar Rp743.088.164.000,00 apabila dibandingkan dengan realisasi Dana Alokasi Umum yang diterima pada tahun 2019 yaitu sebesar RpRp819.664.317.000,00 mengalami penurunan sebesar Rp76.576.153.000,00 atau 9,34%.

(4) Dana Alokasi Khusus (DAK)

Realisasi Dana Alokasi Khusus pada tahun 2020 sebesar Rp227.750.085.565,00 mengalami penurunan sebesar Rp14.144.466.593,00 atau 5,85% bila dibandingkan dengan Dana Alokasi Khusus yang diterima pada tahun 2019 yaitu sebesar Rp241.894.552.158,00.

4.a.2).b) Transfer Pemerintah Pusat-Lainnya

Untuk tahun 2020 realisasi Penerimaan Transfer Pemerintah Pusat-Lainnya seluruhnya berasal dari Dana Insentif Daerah. Realisasi Dana Insentif Daerah tahun 2020 adalah sebesar Rp86.872.377.000,00, mengalami kenaikan sebesar Rp62.311.390.000,00 atau 253,70% apabila dibandingkan dengan Dana Insentif Daerah tahun 2019 sebesar Rp24.560.987.000,00. Berikut rincian penerimaan Transfer Pemerintah Pusat Lainnya:

Transfer Pemerintah Pusat Lainnya	Realisasi 2020 (Rp)	Realisasi 2019 (Rp)	Kenaikan/ (Penurunan) (Rp)	%
Dana Insentif Daerah	86.872.377.000,00	24.560.987.000,00	62.311.390.000,00	253,70
Jumlah	86.872.377.000,00	24.560.987.000,00	62.311.390.000,00	253,70

4.a.2).c) Transfer Pemerintah Propinsi

Realisasi Transfer Pemerintah Provinsi untuk tahun 2020 berasal dari Bagi Hasil Pajak dan Bantuan Keuangan Provinsi. Untuk Pendapatan Bagi Hasil Pajak sebesar Rp101.831.951.492,00 mengalami penurunan sebesar Rp4.015.892.353,00 atau 3,79% dari tahun 2019 sebesar Rp105.847.843.845,00. Sedangkan realisasi Bantuan Keuangan Provinsi Tahun 2020 sebesar Rp14.226.398.000,00, realisasi tahun 2019 sebesar Rp28.117.174.000,00 sehingga mengalami penurunan sebesar Rp13.890.776.000,00 atau 49,40%. Berikut rincian Pendapatan Transfer Dari Pemerintah Provinsi:



Pemerintah Kabupaten Batang
Catatan atas Laporan Keuangan
 Untuk Tahun yang Berakhir 31 Desember 2020

	Realisasi 2020 (Rp)	Realisasi 2019 (Rp)	Kenaikan/ (Penurunan) (Rp)	%
Transfer Pemerintah Provinsi:				
Bagi Hasil Pajak:				
Bagi Hasil dari Pajak Kendaraan Bermotor	21.632.923.154,00	22.265.894.668,00	(632.971.514,00)	(2,84)
Bagi Hasil dari Bea Balik Nama Kendaraan Bermotor	13.086.401.985,00	19.311.189.746,00	(6.224.787.761,00)	(32,23)
Bagi Hasil dari Pajak Bahan Bakar Kendaraan Bermotor	29.668.378.943,00	29.660.159.428,00	8.219.515,00	0,03
Bagi Hasil dari Pajak Pengambilan dan Pemanfaatan Air Permukaan	155.318.357,00	129.520.369,00	25.797.988,00	19,92
Bagi hasil dari pajak rokok	37.288.929.053,00	34.481.079.634,00	2.807.849.419,00	8,14
Jumlah Bagi Hasil Pajak	101.831.951.492,00	105.847.843.845,00	(4.015.892.353,00)	(3,79)
Bantuan Keuangan Provinsi	14.226.398.000,00	28.117.174.000,00	(13.890.776.000,00)	(49,40)
Jumlah pendapatan transfer Pemerintah Provinsi	116.058.349.492,00	133.965.017.845,00	(17.906.668.353,00)	(13,37)

Berdasarkan tabel di atas terlihat bahwa hampir seluruh akun pendapatan bagi hasil pajak mengalami kenaikan, kecuali Pendapatan Bagi Hasil dari Pajak Kendaraan Bermotor mengalami penurunan sebesar Rp632.971.514,00 atau 2,84% dari pendapatan tahun 2019 sebesar Rp22.265.894.668,00 dan Pendapatan Bagi Hasil dari Bea Balik Nama Kendaraan Bermotor mengalami penurunan sebesar Rp6.224.787.761,00 atau 32,23% dari pendapatan tahun 2019 sebesar Rp19.311.189.746,00. Sedangkan Bantuan Keuangan Provinsi tahun 2020 sebesar Rp14.226.398.000,00, apabila dibandingkan dengan tahun 2019 sebesar Rp28.117.174.000,00 mengalami penurunan sebesar Rp13.890.776.000,00 atau 49,40%. Pendapatan Transfer Pemerintah Provinsi sebesar Rp116.058.349.492,00,00 adalah merupakan hak yang diakui Pemerintah Kabupaten Batang, sedangkan realisasi pendapatan di Kas Daerah adalah sebesar Rp106.239.496.882,00 dengan rincian sebagai berikut Dengan rincian sebagai berikut:

Transfer Pemerintah Provinsi	Penerimaan Kas (LRA) (Rp)	Piutang 2020 (Rp)	Piutang 2019 (Rp)	Penyisihan piutang yang terbayar 2020 (Rp)	Total (Rp)
Pendapatan Bagi Hasil Pajak	92.013.098.882,00	12.060.343.158,00	2.241.490.548,00	-	101.831.951.492,00
Bagi Hasil dari Pajak Kendaraan Bermotor	18.577.750.640,00	4.252.457.234,00	1.197.284.720,00	-	21.632.923.154,00
Bagi Hasil dari Bea Balik Nama Kendaraan Bermotor	11.699.068.234,00	2.419.724.033,00	1.032.390.282,00	-	13.086.401.985,00
Bagi Hasil dari Pajak Bahan Bakar Kendaraan Bermotor	24.311.251.712,00	5.360.648.372,00	3.521.141,00	-	29.668.378.943,00
Bagi Hasil dari Pajak Pengambilan dan Pemanfaatan Air Permukaan	136.099.243,00	27.513.519,00	8.294.405,00	-	155.318.357,00
Bagi Hasil dari Pajak Rokok	37.288.929.053,00	-	-	-	37.288.929.053,00
Bantuan Keuangan dari Propinsi dan Pemerintah Daerah Lainnya	14.226.398.000,00	-	-	-	14.226.398.000,00
Bantuan Keuangan dari Propinsi	14.226.398.000,00	-	-	-	14.226.398.000,00
Jumlah Pendapatan Transfer Pemerintah Provinsi	106.239.496.882,00	12.060.343.158,00	2.241.490.548,00	-	116.058.349.492,00

4.a.3) Lain-Lain Pendapatan Yang Sah

Lain-lain Pendapatan yang Sah merupakan seluruh pendapatan daerah selain Pendapatan Asli Daerah dan Pendapatan Transfer meliputi Pendapatan Hibah dan Pendapatan Lainnya termasuk didalamnya adalah Pendapatan Dana BOS sebesar Rp80.634.910.000,00. dengan realisasi tahun 2020 dan 2019 sebagai berikut:



Pemerintah Kabupaten Batang
Catatan atas Laporan Keuangan
Untuk Tahun yang Berakhir 31 Desember 2020

Lain-lain Pendapatan yang Sah:	Realisasi 2020	Realisasi 2019	Kenaikan/ (Penurunan) (Rp)	%
	(Rp)	(Rp)		
Pendapatan Hibah	155.298.647.594,00	22.708.954.017,00	132.589.693.577,00	583,87
Pendapatan Lainnya	80.699.292.398,00	76.540.555.739,00	4.158.736.659,00	5,43
Jumlah	235.997.939.992,00	99.249.509.756,00	136.748.430.236,00	137,78

Berdasarkan tabel diatas terlihat bahwa Pendapatan Hibah tahun 2020 mengalami kenaikan sebesar Rp132.589.693.577,00 atau 583,87% dibandingkan dengan realisasi tahun 2019 sebesar Rp22.708.954.017,00, sedangkan realisasi Pendapatan Lainnya tahun 2020 sebesar Rp80.699.292.398,00 mengalami kenaikan sebesar Rp4.158.736.659,00 atau 5,43% apabila dibandingkan dengan realisasi tahun 2019 sebesar Rp76.540.555.739,00

Berikut ini penjelasan masing-masing objek Lain-lain Pendapatan yang Sah:

4.a.3).a) Pendapatan Hibah

Pendapatan Hibah tahun 2020 sebesar Rp155.298.647.594,00 berada pada SKPD berikut ini, termasuk didalamnya adalah pendapatan hibah untuk percepatan penanganan Covid-19.

No	Pendapatan Hibah	Nominal (Rp)
1)	Dinas Pendidikan dan Kebudayaan	2.829.577.000,00
2)	Dinas Kesehatan	4.921.354.919,00
3)	RSUD Batang(BLUD)	2.280.325.025,00
4)	RSUD Limpung(BLUD)	322.130.000,00
5)	Dinas Perumahan Rakyat dan Kawasan Permukiman	141.631.331.650,00
6)	Dinas Ketenagakerjaan	500.000.000,00
7)	Dinas Pangan dan Pertanian	10.000.000,00
8)	Badan Penanggulangan Bencana Daerah	2.803.929.000,00
		155.298.647.594,00

Rincian pendapatan hibah sebagai berikut:

- 1) Pendapatan Hibah pada Dinas Pendidikan dan Kebudayaan sebesar Rp2.829.577.000,00 berupa pendapatan dana Block Grand sebesar Rp2.559.151.000,00, pendapatan dana Komite Sekolah sebesar Rp170.426.000,00 dan pendapatan Hibah Uang dari Kemendikbud kepada SMP Terbuka Bawang Rp60.000.000,00 dan SMP Terbuka Bandar sebesar Rp40.000.000,00
- 2) Pendapatan Hibah pada Dinas Kesehatan sebesar Rp4.921.354.919,00 berupa APD dan BMHP untuk penanggulangan Covid-19 dari Kementerian Kesehatan, Provinsi Jawa Tengah, DPRD Jawa Tengah dan pihak swasta sebesar Rp2.657.689.528,00, pendapatan hibah pada beberapa UPTD Puskesmas di Kabupaten Batang berupa Sanitarian Kit



dari Dinas Kesehatan sebesar Rp307.069.391,00 dan pendapatan hibah berupa bantuan covid-19 Jogo Tonggo sebesar Rp1.956.596.000,00 (sebanyak 248 paket @Rp7.889.500,00) dari Provinsi Jawa Tengah

- 3) Pendapatan Hibah pada RSUD Batang (BLUD) sebesar Rp2.280.325.025,00 berupa bantuan barang pakai habis dari Dinas Kesehatan Provinsi Jawa Tengah dan dari pihak ketiga sebesar Rp678.625.250,00 dan berupa asset tetap alat kantor dan rumah tangga, alat kedokteran sebesar Rp1.601.699.775,00 untuk penanganan Covid-19.
- 4) Pendapatan Hibah pada RSUD Limpung (BLUD) sebesar Rp322.130.000,00 berupa barang pakai habis dari kelompok masyarakat/pihak ketiga untuk penanganan Covid-19 sebesar Rp85.133.000,00 dan berupa asset tetap intensive care/ventilator senilai Rp236.997.000,00 dari Satgas Covid.
- 5) Pendapatan Hibah pada Dinas Perumahan Rakyat dan Kawasan Permukiman sebesar Rp141.631.331.650,00 berupa Fasilitas Umum dari Perumahan-Perumahan di wilayah Kabupaten Batang.
- 6) Pendapatan Hibah pada Dinas Ketenagakerjaan sebesar Rp500.000.000,00 berasal dari Kementerian Ketenagakerjaan untuk pembelian peralatan mesin sebesar Rp300.000.000,00 dan rehab interior ruang pelayanan AK 1 (kartu kuning) di Mall Pelayanan Publik(MPP) sebesar Rp200.000.000,00.
- 7) Pendapatan Hibah pada Dinas Pangan dan Pertanian sebesar Rp10.000.000,00 berupa 2 pc komputer dari Kementerian Pertanian dalam lomba tingkat Nasional Penyerapan Kartu Tani.
- 8) Pendapatan Hibah pada Badan Penanggulangan Bencana Daerah sebesar Rp2.803.929.000,00 berupa bantuan logistik dari pihak ketiga untuk penanganan Covid-19.

4.a.3.b) Pendapatan Lainnya

Pendapatan Lainnya tahun 2020 sebesar Rp80.699.292.398,00, mengalami kenaikan sebesar Rp4.158.736.659,00 atau 5,43% apabila dibandingkan dengan Pendapatan Lainnya tahun 2019 sebesar Rp76.540.555.739,00. Berikut rincian Pendapatan Lainnya:

Pendapatan Lainnya	Realisasi 2020	Realisasi 2019	Kenaikan/Penurunan	
	(Rp)	(Rp)	(Rp)	%
Pendapatan Dana BOS	80.634.910.000,00	76.203.882.061,00	4.431.027.939,00	5,50
Kompensasi PPh Pasal 21	-	294.001.888,00	(294.001.888,00)	#DIV/0!
Bonus Produksi Panas Bumi Dieng	24.985.398,00	42.671.790,00	(17.686.392,00)	(70,79)
Hibah undian Bank Jateng 2 unit Sepeda Motor(Pusk. Wonotunggal)	19.500.000,00	-	19.500.000,00	100,00
Hibah undian Bank Jateng 1 unit Sepeda Motor(Pusk. Kandeman)	19.897.000,00	-	19.897.000,00	100,00
Jumlah	80.699.292.398,00	76.540.555.739,00	4.158.736.659,00	5,43



Berdasarkan tabel diatas terlihat bahwa pendapatan Dana BOS tahun 2020 sebesar Rp80.634.910.000,00 mengalami kenaikan sebesar Rp4.431.027.939,00 atau 5,50% apabila dibandingkan dengan pendapatan Dana BOS tahun 2019 sebesar Rp76.203.882.061,00, sedangkan pendapatan dari bonus produksi panas bumi Dieng sebesar Rp24.985.398,00 mengalami penurunan sebesar Rp17.686.392,00 atau 70,79% apabila dibandingkan dengan pendapatan tahun 2019 sebesar Rp42.671.790,00.

Pendapatan lainnya tahun 2020 sebesar Rp80.699.292.398,00, jika dibandingkan dengan realisasi yang diterima pada kas daerah sebesar Rp80.659.895.398,00 terdapat selisih sebesar Rp39.397.000,00 yang merupakan hibah undian Bank Jateng berupa 2 unit Sepeda Motor pada Puskesmas Wonotunggal senilai Rp19.500.000,00 dan hibah undian Bank Jateng 1 unit Sepeda Motor pada Puskesmas Kandeman senilai Rp19.897.000,00

Rincian pendapatan lainnya tahun 2020 sebagai berikut:

Lain-lain Pendapatan yang sah	Nominal (Rp)
PENDAPATAN LAINNYA	
Pendapatan Dana BOS	80.634.910.000,00
Pendapatan Bonus Produksi Panas Bumi Dieng	24.985.398,00
Hibah undian Bank Jateng 2 unit Sepeda Motor(Pusk. Wonotunggal)	19.500.000,00
Hibah undian Bank Jateng 1 unit Sepeda Motor(Pusk. Kandeman)	19.897.000,00
JUMLAH	80.699.292.398,00

4.b BEBAN-LO

Beban diakui pada saat timbulnya kewajiban, terjadinya konsumsi aset, atau terjadinya potensi manfaat ekonomi atau potensi jasa. Saat timbulnya kewajiban adalah saat terjadinya peralihan hak dari pihak lain ke Pemerintah tanpa diikuti keluarnya kas dari kas umum daerah.

Beban diklasifikasikan menurut klasifikasi ekonomi, yaitu mengelompokkan beban berdasarkan jenis beban. Klasifikasi ekonomi terdiri dari beban pegawai, beban persediaan, beban jasa, beban pemeliharaan, beban perjalanan dinas, beban hibah, beban bantuan sosial, beban penyusutan dan amortisasi, beban penyisihan piutang, dan beban transfer.

Selama tahun 2020, beban Pemerintah Kabupaten Batang adalah sebesar Rp1.468.998.397.324,54 dan apabila dibandingkan dengan realisasi tahun 2019 sebesar Rp1.499.348.472.596,04 maka mengalami penurunan sebesar Rp30.350.075.271,49 atau 2,02%. Berikut realisasi beban 2020 dibandingkan dengan tahun 2019:



Pemerintah Kabupaten Batang
Catatan atas Laporan Keuangan
 Untuk Tahun yang Berakhir 31 Desember 2020

Beban	Realisasi 2020	Realisasi 2019	Kenaikan/(Penurunan)	%
	(Rp)	(Rp)	Rp	
Beban Pegawai	683.599.773.810,00	707.214.518.280,00	(23.614.744.470,00)	(3,34)
Beban Persediaan	78.238.377.585,59	77.154.030.337,06	1.084.347.248,53	1,41
Beban Jasa	302.866.816.229,33	308.073.498.887,80	(5.206.682.658,47)	(1,69)
Beban Pemeliharaan	17.664.519.858,00	21.391.236.732,92	(3.726.716.874,92)	(17,42)
Beban Perjalanan Dinas	24.410.118.120,00	32.933.945.161,00	(8.523.827.041,00)	(25,88)
Beban Hibah	79.598.376.306,00	60.748.649.496,00	18.849.726.810,00	31,03
Beban Bantuan Sosial	37.897.625.000,00	39.704.200.000,00	(1.806.575.000,00)	(4,55)
Beban Penyusutan & amortisasi	120.348.557.376,03	114.251.015.574,42	6.097.541.801,61	5,34
Beban Penyisihan Piutang	3.656.422.072,59	5.065.871.084,84	(1.409.449.012,25)	(27,82)
Beban Transfer	120.717.810.967,00	132.811.507.042,00	(12.093.696.075,00)	(9,11)
	1.468.998.397.324,54	1.499.348.472.596,04	(30.350.075.271,50)	(2,02)

Penjelasan perbandingan atau selisih untuk masing-masing jenis Belanja yang dikeluarkan dari Kas Daerah dengan yang menjadi Beban LO Pemerintah Kabupaten Batang tercantum dalam **Lampiran 47**.

Sedangkan Penjelasan untuk masing-masing jenis Beban LO diuraikan sebagai berikut:

4.b.1) Beban Pegawai

Beban Pegawai adalah beban Pemerintah Daerah dalam pengeluaran yang diberikan kepada pejabat negara, Pegawai Negeri Sipil (PNS), dan pegawai yang dipekerjakan oleh Pemerintah Daerah yang belum berstatus PNS sebagai imbalan atas pekerjaan yang telah dilaksanakan kecuali pekerjaan yang berkaitan dengan pembentukan modal. Termasuk didalamnya adalah beban pegawai BLUD yang terdapat di BLUD RSUD Batang, BLUD RSUD Limpung dan BLUD Puskesmas se-Kabupaten Batang, dan Beban Pegawai BOS.

Beban Pegawai Pemerintah Kabupaten Batang pada tahun 2020 adalah sebesar Rp683.599.773.810,00 apabila dibandingkan dengan beban pegawai pada tahun 2019 yaitu sebesar Rp707.214.518.280,00 mengalami penurunan sebesar Rp23.614.744.470,00 atau sebesar 3,34%. Perbandingan tahun 2020 dan 2019 rincian beban pegawai tersebut terdiri dari:

Beban Pegawai	Realisasi 2020	Realisasi 2019	Kenaikan/(Penurunan)	%
	(Rp)	(Rp)	(Rp)	
Gaji dan Tunjangan PNS	444.543.481.259,00	449.107.267.279,00	(4.563.786.020,00)	(1,02)
Tambahan Penghasilan PNS	170.152.344.556,00	198.270.320.562,00	(28.117.976.006,00)	(14,18)
Belanja Penerimaan Lainnya Pimpian & Anggota DPRD Serta KDH/WKDH	7.687.500.000,00	7.162.500.000,00	525.000.000,00	7,33
Insentif Pemungutan Pajak Daerah dan Retribusi Daerah	3.905.232.883,00	5.460.285.071,00	(1.555.052.188,00)	(28,48)
Uang Lembur	1.190.578.960,00	1.611.879.504,00	(421.300.544,00)	(26,14)
Pegawai BLUD	41.231.328.016,00	34.507.290.714,00	6.724.037.302,00	19,49
Belanja Barang Jasa BLUD	-	108.530.000,00	(108.530.000,00)	(100,00)
TPP 2018	-	(15.784.448.349,00)	15.784.448.349,00	(100,00)
Survey dan Penyusunan Design	-	360.740.179,00	(360.740.179,00)	100,00
TPP 2019	(26.402.853.320,00)	26.410.153.320,00	(52.813.006.640,00)	100,00
Koreksi Hutang Jk.Pendek Lainnya a Th 2019	807.427.845,00	-	807.427.845,00	#DIV/0!
TPP 2020	33.556.808.611,00	-	33.556.808.611,00	#DIV/0!
Kurang Catat Hutang Insentif Pegawai Tenaga Kesehatan	6.927.925.000,00	-	6.927.925.000,00	#DIV/0!
	683.599.773.810,00	707.214.518.280,00	(23.614.744.470,00)	(3,34)



Rincian Beban Pegawai pada tiap SKPD tercantum dalam **Lampiran 48**.

4.b.2) Beban Persediaan

Beban Persediaan adalah beban Pemerintah Kabupaten Batang termasuk beban persediaan BLUD dalam bentuk pemakaian persediaan dalam jangka waktu tertentu dan beban Persediaan dari Belanja Tak Terduga (BTT).

Beban Persediaan tahun 2020 dan 2019 masing-masing sebesar Rp78.238.377.585,59 dan Rp77.154.030.337,06. Beban Persediaan tahun 2020 dibanding tahun 2019 mengalami kenaikan sebesar Rp1.084.347.248,53 atau 1,41%. Perbandingan rincian Beban Persediaan tahun 2020 dan 2019 sebagaimana tabel berikut:

Beban Persediaan	Realisasi 2020 (Rp)	Realisasi 2019 (Rp)	Kenaikan/(penurunan) (Rp)	%
Bahan Pakai Habis	17.158.098.101,00	11.143.898.760,00	6.014.199.341,00	53,97
Bahan Material	8.451.274.068,00	14.594.488.869,00	(6.143.214.801,00)	(42,09)
Belanja Cetak dan Pengadaan	-	69.300.000,00	(69.300.000,00)	(100,00)
Belanja Barang Jasa yang Diserahkan ke Masyarakat / pihak ketiga	6.339.949.648,00	9.568.383.877,00	(3.228.434.229,00)	(33,74)
Belanja Barang Jasa BLUD	27.619.777.289,00	30.969.219.432,00	(3.349.442.143,00)	(10,82)
Hutang Belanja 2018	-	(7.465.810.955,00)	7.465.810.955,00	(100,00)
Persediaan Tahun 2018	-	29.795.587.144,61	(29.795.587.144,61)	(100,00)
Pemeliharaan	-	725.483.000,00	(725.483.000,00)	(100,00)
Belanja Survey dan Penyusunan Design	-	1.768.697.074,00	(1.768.697.074,00)	(100,00)
Hutang Belanja 2019	-	12.202.025.935,00	(12.202.025.935,00)	(100,00)
Persediaan Tahun 2019	28.208.564.199,55	(28.208.564.199,55)	56.417.128.399,10	(200,00)
Beban yang menjadi aset	(3.575.000,00)	(18.650.000,00)	15.075.000,00	(80,83)
Belanja Modal yang menjadi Beban	2.189.099.500,00	2.009.971.400,00	179.128.100,00	8,91
Hutang Persediaan 2019	(12.201.538.035,00)	-	(12.201.538.035,00)	-
Hutang Persediaan 2020	13.885.486.940,00	-	13.885.486.940,00	-
Persediaan 2020	(23.362.898.474,96)	-	(23.362.898.474,96)	-
Tanah yang akan diserahkan ke Kejaksaan	16.380.000,00	-	16.380.000,00	-
Hibah dari APBN	67.799.908,00	-	67.799.908,00	-
Hibah Covid-19	8.153.241.317,00	-	8.153.241.317,00	-
Koreksi Kurang Catat Persediaan dropping dr Provinsi	255.171.105,00	-	255.171.105,00	-
Koreksi Kurang Catat Persediaan	(107.080.196,00)	-	(107.080.196,00)	-
Beban Persediaan dari BTT	1.568.627.216,00	-	1.568.627.216,00	-
	78.238.377.585,59	77.154.030.337,06	1.084.347.248,53	1,41

dalam beban persediaan termasuk didalamnya adalah beban persediaan yang dipergunakan untuk percepatan penanganan Covid-19 yang dikelola oleh Dinas Kesehatan, RSUD Limpung (BLUD), RSUD Batang (BLUD) dan Badan Penanggulangan Bencana Daerah Kabupaten Batang dan beban Persediaan dari Belanja Tak Terduga(BTT).

Rincian Beban Persediaan pada tiap SKPD tercantum dalam **Lampiran 49**.

4.b.3) Beban Jasa



Beban Jasa merupakan beban Pemerintah Kabupaten Batang dalam bentuk pengadaan jasa dari pihak ketiga yang memiliki keahlian dan pelayanan jasa tertentu untuk membantu melaksanakan kegiatan Pemerintah daerah, termasuk didalamnya adalah beban jasa BLUD dan beban jasa dari Belanja Tak Terduga(BTT).

Beban Jasa pada tahun 2020 adalah sebesar Rp302.866.816.229,33 sedangkan pada tahun 2019 Beban Jasa adalah sebesar Rp308.073.498.887,80 sehingga mengalami penurunan sebesar Rp5.206.682.658,46 atau 1,69%.

Rincian perbandingan beban jasa tahun 2020 dan 2019 sebagai berikut:

Beban Jasa	Realisasi 2020 (Rp)	Realisasi 2019 (Rp)	Kenaikan/ (Penurunan) (Rp)	%
Honorarium PNS	25.560.479.630,00	20.615.804.482,00	4.944.675.148,00	23,98
Honorarium Non PNS	27.246.281.235,00	27.106.048.190,00	140.233.045,00	0,52
Jasa Kantor	82.966.272.454,00	69.357.991.615,00	13.608.280.839,00	19,62
Cetak dan Penggandaan	5.950.496.926,00	8.076.232.815,00	(2.125.735.889,00)	(26,32)
Sewa	1.590.601.912,00	5.925.082.363,00	(4.334.480.451,00)	(73,15)
Makan Minum	12.474.278.075,00	17.561.361.055,00	(5.087.082.980,00)	(28,97)
Pakaian Dinas	804.719.800,00	1.812.924.399,00	(1.008.204.599,00)	(55,61)
Belanja Kursus dan Sosialisasi	1.064.881.578,00	6.740.809.116,00	(5.675.927.538,00)	(84,20)
Jasa Konsultasi	3.147.663.150,00	3.844.425.038,00	(696.761.888,00)	(18,12)
Belanja Barang Dana BOS 6	8.790.839.000,00	8.104.052.800,00	686.786.200,00	8,47
Survey dan Penyusunan Desain	-	1.961.352.450,00	(1.961.352.450,00)	(100,00)
Belanja Jasa Narasumber	5.278.793.000,00	7.898.180.500,00	(2.619.387.500,00)	(33,16)
Premi Asuransi	1.489.108.595,00	1.359.084.996,00	130.023.599,00	9,57
Belanja Dibayar Dimuka Tahun 2018	-	323.961.153,31	(323.961.153,31)	(100,00)
Belanja Barang & Jasa BOS	76.705.749.624,00	71.546.278.027,00	5.159.471.597,00	7,21
Beban yang menjadi Aset	(408.323.087,00)	(721.909.200,00)	313.586.113,00	100,00
Belanja Modal yang menjadi Beban	1.443.680.938,00	1.517.105.800,00	(73.424.862,00)	100,00
Belanja barang jasa BLUD	37.260.540.294,19	36.670.401.664,67	590.138.629,52	1,61
Honorarium Pengelolaan Dana BOS	-	127.800.000,00	(127.800.000,00)	(100,00)
Belanja Pegawai BLUD	176.574.200,00	101.010.000,00	75.564.200,00	74,81
Hutang Belanja Telp, Listrik dan Air 2018	-	(8.850.891.118,20)	8.850.891.118,20	(100,00)
Barang Extracomptable Menjadi Beban	1.476.752.161,00	1.302.059.654,00	174.692.507,00	13,42
Belanja Pegawai BOS	14.789.404.464,00	10.879.086.972,00	3.910.317.492,00	100,00
Belanja Dibayar Dimuka Tahun 2019	198.075.963,31	(197.238.129,97)	395.314.093,29	100,00
Hutang Belanja Tahun 2019	(13.036.355.333,00)	12.713.823.246,00	(25.750.178.579,00)	100,00
Koreksi lebih catat hutang belanja	-	3.000,00	(3.000,00)	100,00
Koreksi Lainnya(Jaminan Kesehatan Masyarakat)	-	2.298.658.000,00	(2.298.658.000,00)	100,00
Belanja Dibayar Dimuka Tahun 2020	(181.201.121,17)	-	(181.201.121,17)	#DIV/0!
Koreksi Hutang Jk.Pendek Lainnya th	(73.193.937,00)	-	(73.193.937,00)	#DIV/0!
Hutang Belanja Tahun 2020	7.454.206.673,00	-	7.454.206.673,00	#DIV/0!
Beban jadi aset tak berwujud	(13.376.000,00)	-	(13.376.000,00)	#DIV/0!
Kurang Catat Pendapatan Hibah Uang dari Kemendikbud	100.000.000,00	-	100.000.000,00	#DIV/0!
Koreksi Hutang 2019 Pusk.Batang IV	1.400.000,00	-	1.400.000,00	#DIV/0!
Beban Jasa dari BTT	608.466.035,00	-	608.466.035,00	#DIV/0!
	302.866.816.229,33	308.073.498.887,80	(5.206.682.658,47)	(1,69)

4.b.4) Beban Pemeliharaan

Beban pemeliharaan merupakan beban Pemerintah Kabupaten Batang dan beban pemeliharaan BLUD yang terjadi sebagai akibat dari pemeliharaan atas aset tetap Pemerintah Daerah yang bersifat tidak menambah nilai.



Beban pemeliharaan pada tahun 2020 adalah sebesar Rp17.664.519.858,00 sedangkan pada tahun 2019 beban pemeliharaan adalah sebesar Rp21.391.236.732,92,00 sehingga mengalami penurunan sebesar Rp3.726.716.874,92,00 atau 17,42%.

Beban pemeliharaan tahun 2020 dan 2019 terdiri dari:

Beban Pemeliharaan	Realisasi 2020 (Rp)	Realisasi 2019 (Rp)	Kenaikan/ (Penurunan) (Rp)	%
Perawatan Kendaraan Bermotor	7.291.787.377,00	8.503.006.302,00	(1.211.218.925,00)	(14,24)
Pemeliharaan Gedung, dll	5.061.862.329,00	5.229.455.596,29	(167.593.267,29)	(3,20)
Belanja Barang Jasa BLUD	6.114.552.237,00	6.549.667.523,00	(435.115.286,00)	(6,64)
Belanja Modal yang Menjadi Beban	495.835.625,00	8.080.000,00	487.755.625,00	6.036,58
Survey dan Penyusunan Design	-	469.234.721,00	(469.234.721,00)	100,00
Hutang Belanja 2019(Pemeliharaan)	(1.293.295.279,00)	1.293.295.279,00	(2.586.590.558,00)	100,00
Beban yang menjadi Aset	(887.304.222,00)	(661.502.688,37)	(225.801.533,63)	100,00
Koreksi Hutang Jk.Pendek Lainnya Th 2019	66.749.806,00	-	66.749.806,00	#DIV/0!
Hutang Belanja Pemeliharaan 2020	814.331.985,00	-	814.331.985,00	#DIV/0!
	17.664.519.858,00	21.391.236.732,92	(3.726.716.874,92)	(17,42)

4.b.5) Beban Perjalanan Dinas

Beban perjalanan dinas merupakan beban Pemerintah Kabupaten Batang dan beban perjalanan dinas BLUD yang terjadi sebagai akibat adanya PNS atau pegawai yang dipekerjakan yang melakukan perjalanan dinas.

Beban perjalanan dinas pada tahun 2020 adalah sebesar Rp24.410.118.120,00 sedangkan pada tahun 2019 beban perjalanan dinas adalah sebesar Rp32.933.945.161,00 sehingga mengalami penurunan sebesar Rp8.523.827.041,00 atau 25,88%.

Beban Perjalanan Dinas tahun 2020 dan 2019 terdiri dari:

Beban Perjalanan Dinas	Realisasi 2020 (Rp)	Realisasi 2019 (Rp)	Kenaikan/ (Penurunan) (Rp)	%
Belanja Perjalanan Dinas	23.696.831.559,00	31.524.184.397,00	(7.827.352.838,00)	(24,83)
Belanja Barang Jasa BLUD	803.549.066,00	1.122.642.972,00	(319.093.906,00)	(28,42)
Hutang Belanja 2018	-	(31.503.256,00)	31.503.256,00	(100,00)
Survey dan Penyusunan Design	-	150.645.543,00	(150.645.543,00)	100,00
Hutang Belanja Perjalanan Dinas 2019	(167.975.505,00)	167.975.505,00	(335.951.010,00)	100,00
Hutang Belanja Perjalanan Dinas 2020	77.713.000,00	-	77.713.000,00	#DIV/0!
	24.410.118.120,00	32.933.945.161,00	(8.523.827.041,00)	(25,88)

4.b.6) Beban Hibah

Beban hibah adalah beban Pemerintah daerah dalam bentuk uang/barang atau jasa kepada Pemerintah atau Pemerintah Daerah lainnya, Perusahaan negara/daerah, masyarakat dan organisasi kemasyarakatan, bersifat tidak wajib dan tidak mengikat.

Beban hibah pada tahun 2020 adalah sebesar Rp79.598.376.306,00 sedangkan pada tahun 2019 beban hibah adalah sebesar Rp60.748.649.496,00 sehingga mengalami kenaikan sebesar Rp18.849.726.810,00 atau 31,03%

Beban hibah tahun 2020 dan 2019 terdiri dari:



Pemerintah Kabupaten Batang
Catatan atas Laporan Keuangan
 Untuk Tahun yang Berakhir 31 Desember 2020

Beban Hibah	Realisasi 2020	Realisasi 2019	Kenaikan/ (Penurunan) (Rp)	%
	(Rp)	(Rp)		
Belanja Uang yang Diberikan ke Masyarakat dari Belanja Pegawai	1.450.840.456,00	23.000.000,00	1.427.840.456,00	6.208,00
Belanja Uang yang Diberikan ke Masyarakat dari Belanja Barang & Jasa	128.680.428,00	852.800.000,00	(724.119.572,00)	(84,91)
Belanja Hibah	77.443.490.500,00	57.951.826.000,00	19.491.664.500,00	33,63
Hibah Barang kepada Desa	16.550.000,00	1.676.736.762,00	(1.660.186.762,00)	(99,01)
Belanja Barang untuk masyarakat/Pihak ketiga	558.814.922,00	244.286.734,00	314.528.188,00	100,00
	79.598.376.306,00	60.748.649.496,00	18.849.726.810,00	31,03

Realisasi Belanja Hibah yang dikeluarkan dari Kas Daerah sebesar Rp85.362.961.032,00 sedangkan yang menjadi Beban Hibah sebesar Rp79.598.376.306,00 sehingga terdapat selisih sebesar Rp5.764.584.726,00, hal ini dikarenakan terdapat belanja Hibah berupa barang yang menjadi beban persediaan atau belanja barang yang akan diserahkan ke masyarakat/pihak ketiga sebesar Rp6.339.949.648,00; Hibah Garasi Mobil KODIM Kab. Batang kepada KODIM Kab. Batang sebesar Rp444.006.000,00, Hibah Rak buku, PC computer dan printer kepada Desa Sodong Kec. Wonotunggal (Kampung KB) sebesar Rp16.550.000,00, hibah 1(satu) mobil CRV kepada Pimpinan Daerah Muhammadiyah Kab. Batang dan 1(satu) mobil CRV kepada Pengurus Cabang Nahdlatul Ulama Kab. Batang sebesar Rp98.428.922 dan Hibah Tanah kepada Kejaksaan Negeri Kab. Batang sebesar Rp16.380.000,00 sebagaimana tabel berikut:

Uraian	Jumlah (Rp)
- Belanja Hibah berupa barang yang menjadi Beban Persediaan	(6.339.949.648,00)
- Hibah Garasi Mobil kepada KODIM Kab. Batang	444.006.000,00
- Hibah Rak buku, PC Komputer dan Printer kepada Desa Sodong Kec. Wonotunggal	16.550.000,00
- Hibah Mobil kepada Pimpinan Daerah Muhammadiyah dan Pengurus NU Kab. Batang	98.428.922,00
- Hibah Tanah kepada Kejaksaan Negeri Kab. Batang	16.380.000,00
	(5.764.584.726,00)

4.b.7) Beban Bantuan Sosial

Beban bantuan sosial adalah beban Pemerintah daerah dalam bentuk uang/barang/jasa yang diberikan kepada masyarakat guna melindungi dari kemungkinan terjadinya resiko social, termasuk didalamnya adalah beban Bantuan Sosial dari Belanja Tak Terduga(BTT)

Beban bantuan sosial pada tahun 2020 adalah sebesar Rp37.897.625.000,00 sedangkan pada tahun 2019 Beban bantuan sosial adalah sebesar Rp39.704.200.000,00 sehingga mengalami penurunan sebesar Rp1.806.575.000,00 atau 4,55%.

Rincian beban bantuan sosial tahun 2020 dan 2019 sebagai berikut:



Beban Bansos	Realisasi 2020 (Rp)	Realisasi 2019 (Rp)	Kenaikan/ (Penurunan) (Rp)	%
Belanja Bantuan Sosial kepada Lembaga Non Pemerintahan	1.167.600.000,00	900.500.000,00	267.100.000,00	29,66
Belanja Bantuan Sosial kepada Masyarakat	8.148.125.000,00	11.098.000.000,00	(2.949.875.000,00)	(26,58)
Belanja Bantuan Sosial kepada Individu/Keluarga	9.781.800.000,00	28.418.210.000,00	(18.636.410.000,00)	(65,58)
Ganti Rugi Penyelesaian Konflik Sosial dari Kab.Banjarnegara	-	(712.510.000,00)	712.510.000,00	(100,00)
Beban Bantuan Sosial dari BTT	18.800.100.000,00	-	18.800.100.000,00	(100,00)
	37.897.625.000,00	39.704.200.000,00	(1.806.575.000,00)	(4,55)

4.b.8) Beban Penyusutan dan Amortisasi

Beban penyusutan dan amortisasi adalah alokasi yang sistematis atas nilai suatu aset tetap dan aset tak berwujud yang dapat disusutkan (*depreciable assets*) selama masa manfaat aset yang bersangkutan.

Beban penyusutan dan amortisasi pada tahun 2020 adalah sebesar Rp120.348.557.376,03 sedangkan pada Tahun 2019 beban penyusutan adalah sebesar Rp114.251.015.574,42 sehingga mengalami kenaikan sebesar Rp6.097.541.801,61 atau naik sebesar 5,34%. Rincian beban penyusutan dan amortisasi tahun 2020 dan 2019 sebagai berikut:

Beban Penyusutan dan Amortisasi	Realisasi 2020 (Rp)	Realisasi 2019 (Rp)	Kenaikan/ (Penurunan) (Rp)	%
Beban Penyusutan				
- Peralatan dan Mesin	58.071.656.955,65	54.578.728.762,24	3.492.928.193,41	6,40
- Gedung dan Bangunan	18.715.043.797,00	18.956.872.636,00	(241.828.839,00)	(1,28)
- Jalan Irigasi dan Jaringan	42.842.544.676,00	40.543.048.145,00	2.299.496.531,00	5,67
Subtotal Beban Penyusutan	119.629.245.428,65	114.078.649.543,24	5.550.595.885,41	4,87
Beban Amortisasi				
- Aset Tak Berwujud	540.901.410,00	172.366.031,19	368.535.378,81	213,81
Beban Penyusutan Aset Lain-lain				
- Aset Lain-lain	178.410.537,38	-	178.410.537,38	-
Total Beban Penyusutan dan Amortisasi	120.348.557.376,03	114.251.015.574,43	6.097.541.801,60	5,34

Akumulasi penyusutan aset tetap akhir tahun 2020 sebesar Rp1.296.410.123.656,49 dikurangi akumulasi penyusutan aset tetap awal tahun sebesar Rp1.191.145.468.118,39 terdapat selisih sebesar Rp105.264.655.538,10 sebagaimana table berikut:

	Neraca Per 31 Des 2020 (Rp)	Neraca Per 31 Des 2019 (Rp)	Selisih (Rp)
Akum. Penyusutan Aset Tetap Peralatan dan Mesin	431.314.941.767,99	378.740.885.818,89	52.574.055.949,10
Akum. Penyusutan Aset Tetap Gedung dan Bangunan	228.588.914.029,35	214.776.652.483,35	13.812.261.546,00
Akum. Penyusutan Aset Tetap Jalan, Irigasi, dan Jaringan	636.506.267.859,15	597.627.929.816,15	38.878.338.043,00
Jumlah	1.296.410.123.656,49	1.191.145.468.118,39	105.264.655.538,10

Rincian beban penyusutan dan amortisasi untuk setiap SKPD tercantum dalam **Lampiran 50.**

4.b.9) Beban Penyisihan Piutang



Beban penyisihan piutang tahun 2020 sebesar Rp3.656.422.072,59 sedangkan tahun 2019 sebesar Rp5.065.871.084,84, sehingga mengalami penurunan sebesar Rp1.409.449.012,25 atau 27,82%. Rincian Beban Penyisihan piutang tahun 2020 dan 2019 sebagai berikut:

Beban Penyisihan Piutang	Realisasi 2020 (Rp)	Realisasi 2019 (Rp)	Kenaikan/ (Penurunan) (Rp)	%
Beban Penyisihan Piutang				
- Piutang Pajak Daerah	3.178.870.569,81	3.576.851.890,77	(397.981.320,96)	(11,13)
- Piutang Retribusi Daerah	337.935.173,27	153.290.664,61	184.644.508,66	120,45
- Piutang Dana Perimbangan	71.497.072,04	1.133.298.084,49	(1.061.801.012,45)	(93,69)
- Piutang Lainnya	68.119.257,47	202.430.444,97	(134.311.187,50)	(66,35)
Total Beban Penyisihan Piutang	3.656.422.072,59	5.065.871.084,84	(1.409.449.012,25)	(27,82)

4.b.10) Beban Transfer

Beban transfer adalah beban berupa pengeluaran uang atau kewajiban uang dari entitas pelaporan pada suatu entitas pelaporan lain yang diwajibkan oleh peraturan perundang-undangan.

Beban transfer tahun 2020 sebesar Rp120.717.810.967,00 sedangkan tahun 2019 sebesar Rp132.811.507.042,00, sehingga mengalami penurunan sebesar Rp12.093.696.075,00 atau 9,11%. Beban Transfer tahun 2020 dan 2019 sebagai berikut:

Beban Transfer	Realisasi 2020 (Rp)	Realisasi 2019 (Rp)	Kenaikan/ (Penurunan) (Rp)	%
Bantuan Keuangan	809.709.264,00	792.382.142,00	17.327.122,00	2,19
Belanja Transfer/Bagi Hasil ke Desa	119.908.101.703,00	132.019.124.900,00	(12.111.023.197,00)	(9,17)
	120.717.810.967,00	132.811.507.042,00	(12.093.696.075,00)	(9,11)

4.c SURPLUS/DEFISIT KEGIATAN OPERASIONAL

Dalam kegiatan operasional tahun 2020, berdasarkan realisasi pendapatan sebesar Rp1.716.471.508.263,58 dan realisasi beban sebesar Rp1.468.998.397.324,54 maka Pemerintah Kabupaten Batang mengalami surplus sebesar Rp247.473.110.939,04. Apabila dibandingkan dengan surplus tahun 2019 sebesar Rp120.843.444.184,78 maka terjadi kenaikan sebesar Rp126.629.666.754,26 atau naik sebesar 104,79%. Seperti dalam tabel berikut ini:

Uraian	Realisasi 2020 (Rp)	Realisasi 2019 (Rp)	Kenaikan/ (Penurunan) (Rp)	%
Pendapatan	1.716.471.508.263,58	1.620.191.916.780,82	96.279.591.482,76	5,94
Beban	1.468.998.397.324,54	1.499.348.472.596,04	(30.350.075.271,50)	(2,02)
Jumlah	247.473.110.939,04	120.843.444.184,78	126.629.666.754,26	104,79

4.d SURPLUS/DEFISIT DARI KEGIATAN NON OPERASIONAL

Pendapatan dan beban yang sifatnya tidak rutin dikelompokkan tersendiri dalam kegiatan non operasional. Termasuk dalam pendapatan/beban dari kegiatan non



operasional antara lain surplus/defisit penjualan aset non lancar, surplus/defisit penyelesaian kewajiban jangka panjang dan surplus/defisit dari kegiatan non operasional lainnya tahun 2020 dan tahun 2019 sebagai berikut:

Uraian	Realisasi 2020 (Rp)	Realisasi 2019 (Rp)	Kenaikan/ (Penurunan) (Rp)	%
Surplus/Defisit Penjualan Aset Non Lancar	2.650.713.711,00	268.533.605,00	2.382.180.106,00	887,11
Surplus/Defisit dari Kegiatan Non Operasional	(890.472.649,00)	(7.440.011.953,00)	6.549.539.304,00	(88,03)
Jumlah Surplus/Defisit dari Kegiatan Non Operasional	1.760.241.062,00	(7.171.478.348,00)	8.931.719.410,00	(124,55)

Surplus/Defisit dari Kegiatan Non Operasional tahun 2020 sebesar Rp1.760.241.062,00 yang terdiri dari Surplus/Defisit penjualan aset non lancar sebesar Rp2.650.713.711,00 dan Surplus/Defisit dari Kegiatan Non Operasional sebesar Rp890.472.649,00 terinci sebagaimana tabel berikut:

Uraian	Realisasi 2020 (Rp)
Surplus/Defisit Penjualan Aset Non Lancar	2.650.713.711,00
Pelepasan Hak atas Tanah(ganti rugi jalan Tol)	2.355.876.575,00
Penjualan Peralatan kantor tidak terpakai	7.500.000,00
Penjualan Kendaraan Dinas Roda Dua	152.502.336,00
Penjualan Kendaraan Dinas Roda Empat	89.834.800,00
Penjualan Baha-bahan Bekas Bangunan	45.000.000,00
Surplus/Defisit dari Kegiatan Non Operasional	(890.472.649,00)
Penghapusan Aset Tetap	(890.472.649,00)
Jumlah Surplus/Defisit dari Kegiatan Non Operasional	1.760.241.062,00

4.e POS LUAR BIASA

Pos luar biasa memuat kejadian luar biasa yang mempunyai karakteristik sebagai berikut:

- 4.e.1) Kejadian yang tidak dapat diramalkan terjadi pada awal tahun anggaran;
- 4.e.2) Tidak diharapkan terjadi berulang-ulang; dan
- 4.e.3) Kejadian di luar kendali Pemerintah Daerah.

Untuk Tahun 2020 Pemerintah Kabupaten Batang tidak terdapat realisasi untuk Pos Luar Biasa.

4.f SURPLUS/DEFISIT LAPORAN OPERASIONAL

Surplus/Defisit-LO adalah penjumlahan selisih lebih/kurang antara surplus/defisit kegiatan operasional, kegiatan non operasional dan kejadian luar biasa. Surplus laporan operasional Pemerintah Kabupaten Batang tahun 2020 yaitu sebesar Rp249.233.352.001,04 dan apabila dibandingkan dengan realisasi tahun 2019



sebesar Rp113.671.965.836,78 maka mengalami kenaikan sebesar Rp135.561.386.164,26 atau naik sebesar 119,26%.



5. LAPORAN ARUS KAS

Laporan Arus Kas menyajikan informasi aliran penerimaan dan pengeluaran kas selama tahun 2020 dan 2019, meliputi Arus Kas dari Aktivitas Operasi, Aktivitas Investasi, Aktivitas Pendanaan dan Aktivitas Non Anggaran.

Penyajian laporan arus kas didasarkan pada transaksi kas daerah yang dikelola oleh Badan Pengelolaan Keuangan Pendapatan dan Aset Daerah (BPKPAD) selaku pejabat pengelola keuangan daerah, serta kas yang dikelola oleh RSUD Batang, RSUD Limpung dan Puskesmas sebagai BLUD. Transaksi pada kas BPKPAD menggunakan dokumen sumber Surat Tanda Setoran (STS) dan Surat Perintah Pencairan Dana (SP2D). Transaksi pada kas BLUD RSUD Batang, RSUD Limpung dan Puskesmas se Kabupaten Batang menggunakan dokumen sumber Surat Tanda Setoran (STS) BLUD Surat Perintah Membayar (SPM) Pengesahan dan Surat Perintah Pencairan Dana (SP2D) BLUD. Laporan Arus Kas termasuk didalamnya adalah Dana BOS yang dalam transaksinya menggunakan dasar transfer dari Pemerintah Pusat dan Surat Pengesahan Pendapatan dan Belanja (SP2B). Ringkasan laporan arus kas tahun 2020 dan 2019 adalah sebagai berikut:

	2020	2019
	(Rp)	(Rp)
1 Arus Kas Bersih dari Aktivitas Operasi	220.710.955.139,27	225.968.607.940,28
2 Arus Kas Bersih dari Aktivitas Investasi	(150.135.994.084,00)	(211.076.965.543,00)
3 Arus Kas Bersih dari Aktivitas Pendanaan	(18.408.190.641,00)	6.089.863.153,00
4 Arus Kas Bersih dari Aktivitas Non Anggaran	(1.702.409.737,00)	1.580.771.721,00
Kenaikan/Penurunan Kas	50.464.360.677,27	22.562.277.271,28
Saldo Awal Kas	124.466.702.829,86	101.904.425.558,58
Saldo Akhir Kas	174.931.063.507,13	124.466.702.829,86
Terdiri dari :		
Kas di Kasda	144.170.684.431,00	88.952.328.183,00
Kas di BLUD	27.848.724.251,13	28.133.702.689,86
Kas Dana BOS	2.751.445.130,00	5.565.679.829,00
Kas di Bendahara Penerimaan	124.481.108,00	76.853.804,00
Kas di Bendahara Pengeluaran	-	-
Kas Lainnya	35.728.587,00	1.738.138.324,00
Jumlah Akhir Kas	174.931.063.507,13	124.466.702.829,86

5.a ARUS KAS DARI AKTIVITAS OPERASI

Arus kas bersih dari aktivitas operasi merupakan indikator yang menunjukkan kemampuan operasi pemerintah daerah dalam menghasilkan kas yang cukup untuk membiayai aktivitas operasional di masa yang akan datang tanpa mengandalkan sumber pendanaan dari luar.

Arus kas dari aktivitas operasi terdiri atas arus masuk dan arus keluar kas, dengan perincian sebagai berikut:



Pemerintah Kabupaten Batang
Catatan atas Laporan Keuangan
Untuk Tahun yang Berakhir 31 Desember 2020

	2020 (Rp)	2019 (Rp)
a Arus Masuk Kas	1.730.352.992.065,46	1.769.256.928.311,28
b Arus Keluar Kas	1.509.642.036.926,19	1.543.288.320.371,00
Arus Kas Bersih dari Aktivitas Operasi	220.710.955.139,27	225.968.607.940,28

5.a.1) Arus Masuk Kas dari Aktivitas Operasi

Arus masuk kas dari aktivitas operasi berasal dari penerimaan pendapatan asli daerah, pendapatan transfer, dan lain-lain pendapatan yang sah dengan rincian sebagai berikut:

	2020 (Rp)	2019 (Rp)
Penerimaan Pajak Daerah	80.127.474.719,00	82.565.684.654,00
Penerimaan Retribusi Daerah	15.820.320.564,00	16.743.633.968,00
Penerimaan Hasil Pengelolaan Kekayaan Daerah yang Dipisahkan	13.232.347.500,00	14.140.555.676,00
Penerimaan Lain-lain PAD yang Sah	145.507.822.101,46	131.684.938.689,28
Penerimaan Dana Bagi Hasil Pajak -Pemerintah Pusat	28.767.704.135,00	23.081.030.613,00
Penerimaan Bagi Hasil Sumber Daya Alam - Pemerintah Pusat	9.255.959.201,00	8.631.021.732,00
Penerimaan Dana Alokasi Umum	743.088.164.000,00	817.365.659.000,00
Penerimaan Dana Alokasi Khusus	227.750.085.565,00	241.894.552.158,00
Penerimaan Dana Penyesuaian	-	-
Penerimaan Dana Insentif Desa (DID)	86.872.377.000,00	24.560.987.000,00
Penerimaan Dana Desa	193.031.345.000,00	192.327.469.000,00
Penerimaan Bagi Hasil Pajak- Provinsi	92.013.098.882,00	108.669.156.082,00
Penerimaan Bagi Hasil Bukan Pajak Provinsi	-	-
Penerimaan Bantuan Keuangan dari Provinsi	14.226.398.000,00	28.117.174.000,00
Penerimaan Hibah	-	2.222.000.000,00
Penerimaan Dana Darurat	-	-
Penerimaan Lainnya	80.659.895.398,00	77.253.065.739,00
Jumlah Arus Masuk Kas dari Aktivitas Operasi	1.730.352.992.065,46	1.769.256.928.311,28

Arus masuk kas dari aktivitas operasi tahun 2020 sebesar Rp1.730.353.992.056,46 termasuk didalamnya adalah pendapatan dana BOS yang masuk dalam akun Pendapatan Lainnya sebesar Rp80.634.910.000,00.

Penerimaan Lain-lain Pendapatan Asli Daerah yang Sah yang tercatat pada Laporan Arus Kas (LAK) akun Arus Masuk Kas dari aktivitas operasi sebesar Rp145.507.822.101,46. Apabila dibandingkan dengan yang tercatat pada Pendapatan Laporan Realisasi Anggaran (LRA) sebesar Rp148.242.723.312,46. terdapat selisih sebesar Rp2.734.901.211,00 yang merupakan Pendapatan dari Hasil Penjualan Aset Daerah yang tidak Dipisahkan pada Laporan Realisasi



Anggaran (LRA) masuk dalam komponen Arus Masuk Kas dari Aktivitas Investas, terinci sebagai berikut:

Hasil Penjualan Aset Daerah yang Tidak Dipisahkan	JUMLAH (Rp)
- Pelepasan Hak Atas Tanah(Ganti Rugi Jalan Tol)	2.355.876.575,00
- Penjualan Peralatan/Perlengkapan Kantok Todak Terpakai	7.500.000,00
- Penjualan Kendaraan Dinas Roda Dua	152.502.336,00
- Penjualan Kendaraan Dinas Roda Empat	89.834.800,00
- penjualan Drum Bekas	5.682.500,00
- Penjualan Bahan-Bahan Bekas Bangunan	45.000.000,00
- Penjualan Hasil Pertanian	41.000.000,00
- Penjualan Hasil Perikanan	37.505.000,00
	2.734.901.211,00

5.a.2) Arus Keluar Kas dari Aktivitas Operasi

Arus keluar kas untuk aktivitas operasi dipergunakan untuk pengeluaran Belanja Pegawai, Belanja Barang dan Jasa, Belanja Hibah, Belanja Bantuan Sosial, Belanja Bantuan Keuangan, Belanja Tak Terduga, Belanja Bantuan Keuangan ke Desa, Belanja Dana Desa, Alokasi Dana Desa dan Belanja Bagi Hasil Pajak/Retribusi serta didalamnya juga termasuk Belanja Dana BOS, dengan rincian tahun 2020 dan 2019 sebagai berikut:

URAIAN	2020 (Rp)	2019 (Rp)
Pembayaran Pegawai	736.483.205.203,00	755.022.216.774,00
Pembayaran Barang dan Jasa	333.721.676.434,19	354.384.586.944,00
Pembayaran Hibah	85.362.961.032,00	68.640.296.611,00
Pembayaran Bantuan Sosial	19.097.525.000,00	40.416.710.000,00
Pembayaran Bantuan Keuangan	809.709.264,00	792.382.142,00
Pembayaran Tak Terduga	21.227.513.290,00	-
Pembayaran Bantuan Keuangan ke Desa	17.706.562.800,00	37.773.300.000,00
Pembayaran Dana Desa	193.031.345.000,00	192.013.003.000,00
Pembayaran Alokasi Dana Desa	92.939.041.903,00	85.819.543.900,00
Pembayaran Bagi Hasil Pajak/Retribusi	9.262.497.000,00	8.426.281.000,00
Jumlah Arus Keluar Kas dari Aktivitas Operasi	1.509.642.036.926,19	1.543.288.320.371,00

Arus keluar kas dari aktivitas operasi tahun 2020 sebesar Rp1.509.642.036.926,19 termasuk didalamnya adalah realisasi belanja dari dana BOS yang masuk dalam akun pembayaran pegawai sebesar Rp14.907.166.547,00 dan pembayaran barang jasa sebesar Rp76.705.749.624,00.

5.b ARUS KAS DARI AKTIVITAS INVESTASI

Arus kas dari aktivitas investasi mencerminkan penerimaan dan pengeluaran kas bruto dalam rangka perolehan dan pelepasan sumber daya ekonomi yang bertujuan



untuk meningkatkan dan mendukung pelayanan pemerintah kepada masyarakat di masa yang akan datang.

Arus kas dari aktivitas investasi terdiri atas arus masuk kas dan arus keluar kas, dengan rincian sebagai berikut:

	2020 (Rp)	2019 (Rp)
Arus Masuk Kas	2.734.901.211,00	701.274.105,00
Arus Keluar Kas	152.870.895.295,00	211.778.239.648,00
Arus Kas Bersih dari Aktivitas Investasi	(150.135.994.084,00)	(211.076.965.543,00)

5.b.1) Arus Masuk Kas dari Aktivitas Investasi

Arus masuk kas berasal dari penerimaan yang bersumber dari pelepasan hak atas tanah, penjualan peralatan dan mesin, serta penjualan aset lainnya dengan rincian sebagai berikut:

	2020 (Rp)	2019 (Rp)
<i>Pelepasan Hak Atas Tanah</i>		
Ganti Rugi Jalan Tol	2.355.876.575,00	-
	2.355.876.575,00	-
<i>Penjualan atas Peralatan dan Mesin:</i>		
Penjualan Kendaraan Dinas Roda Dua	152.502.336,00	24.557.342,00
Penjualan Kendaraan Dinas Roda Empat	89.834.800,00	121.026.263,00
	242.337.136,00	145.583.605,00
<i>Penjualan Aset Lainnya:</i>		
Penjualan Peralatan/Perlengkapan Kantor Tidak Terpakai	7.500.000,00	500.000,00
Penjualan Drum Bekas	5.682.500,00	7.740.000,00
Penjualan Bahan-bahan Bekas Bangunan	45.000.000,00	122.450.000,00
Penjualan Hasil Pertanian	41.000.000,00	375.000.500,00
Penjualan Hasil Perikanan	37.505.000,00	50.000.000,00
	136.687.500,00	555.690.500,00
Jumlah Arus Masuk Kas dari Aktivitas Investasi	2.734.901.211,00	701.274.105,00

5.b.2) Arus Keluar Kas dari Aktivitas Investasi

Arus keluar kas dari Aktivitas Investasi merupakan pengeluaran kas untuk perolehan aset tetap yang terdiri atas:



Pemerintah Kabupaten Batang
Catatan atas Laporan Keuangan
Untuk Tahun yang Berakhir 31 Desember 2020

	2020	2019
	(Rp)	(Rp)
Perolehan Tanah	672.125.496,00	-
Perolehan Peralatan dan Mesin	38.792.596.086,00	39.671.835.210,00
Perolehan Gedung dan Bangunan	51.889.356.879,00	47.595.696.554,00
Perolehan Jalan, Irigasi dan Jaringan	27.607.136.200,00	93.467.834.816,00
Perolehan Aset Tetap Lainnya	1.041.580.370,00	1.884.720.010,00
Perolehan Aset Lainnya	32.868.100.264,00	29.158.153.058,00
Jumlah Arus Keluar Kas dari		
Aktivitas Investasi	152.870.895.295,00	211.778.239.648,00

Arus keluar kas dari aktivitas investasi tahun 2020 sebesar Rp152.870.895.295,00 termasuk realisasi belanja modal dari dana BOS yang masuk dalam akun perolehan peralatan dan mesin sebesar Rp15.204.607.808,00 perolehan Jalan, Irigasi dan Jaringan sebesar Rp82.267.250,00 dan perolehan aset tetap lainnya sebesar Rp9.278.104.970,00.

Perincian lebih lanjut arus keluar kas dari aktivitas investasi adalah sebagai berikut:



Pemerintah Kabupaten Batang
Catatan atas Laporan Keuangan
Untuk Tahun yang Berakhir 31 Desember 2020

	2020 (Rp)	2019 (Rp)
Perolehan Tanah	672.125.496,00	-
Peralatan dan Mesin	38.792.596.086,00	39.671.835.210,00
Alat -Alat Berat	-	143.515.900,00
Alat -Alat Angkutan	7.832.088.340,00	2.945.803.329,00
Alat -alat Bengkel	16.640.000,00	10.298.200,00
Alat -alat Pertanian dan Peternakan	30.515.000,00	161.460.000,00
Alat -alat Kantor dan Rumah Tangga	5.724.926.049,00	14.827.114.350,00
Alat -alat Studio	661.030.455,00	1.057.325.060,00
Alat -alat Komunikasi	258.302.500,00	454.682.600,00
Alat -alat Ukur	87.938.000,00	543.386.000,00
Alat -alat Kedokteran	20.382.460.141,00	15.405.647.671,00
Alat -alat Laboratorium	3.743.052.601,00	4.122.602.100,00
Alat -alat Keamanan	55.643.000,00	-
Perolehan Gedung dan Bangunan	51.889.356.879,00	47.595.696.554,00
Konstruksi/Pembelian Bangunan	51.889.356.879,00	47.595.696.554,00
Jalan, Irigasi dan Jaringan	27.607.136.200,00	93.467.834.816,00
Konstruksi Jalan	22.908.813.012,00	79.382.405.302,00
Konstruksi Jaringan Air	2.898.465.200,00	13.479.998.383,00
Instalasi	1.267.860.136,00	-
Jaringan	531.997.852,00	605.431.131,00
Aset Tetap Lainnya	1.041.580.370,00	1.884.720.010,00
Buku/ Kepustakaan	1.010.142.770,00	1.680.955.010,00
Barang Bercorak Seni, Kebudayaan	31.437.600,00	185.265.000,00
Hewan/ Ternak dan Tanaman	-	18.500.000,00
Aset Lainnya	32.868.100.264,00	29.158.153.058,00
Aset Lainnya	32.868.100.264,00	29.158.153.058,00
Jumlah Arus Keluar Kas dari Aktivitas Investasi	152.870.895.295,00	211.778.239.648,00

5.c ARUS KAS DARI AKTIVITAS PENDANAAN

Rincian arus masuk kas dan arus keluar kas dari aktivitas pendanaan dijelaskan sebagai berikut:

	2020 (Rp)	2019 (Rp)
1 Arus Masuk Kas	9.476.833.900,00	47.560.577.341,00
2 Arus Keluar Kas	27.885.024.541,00	41.470.714.188,00
Jumlah Arus Kas Bersih dari Aktivitas Pendanaan	(18.408.190.641,00)	6.089.863.153,00

5.c.1) Arus Masuk Kas dari Aktivitas Pendanaan

Arus masuk kas dari Aktivitas Pendanaan pada TA 2020 terdiri atas:



	2020 (Rp)	2019 (Rp)
Pinjaman Dalam Negeri-Lembaga Keuangan Bank	9.476.833.900,00	47.512.468.250,00
Penerimaan Kembali Pinjaman Kepada Entitas Lainnya	-	48.109.091,00
Jumlah Arus Masuk Kas dari Aktivitas Pendanaan	9.476.833.900,00	47.560.577.341,00

Arus masuk kas dari aktivitas pendanaan tahun 2020 sebesar Rp9.476.833.900 merupakan Pinjaman Dalam Negeri-Lembaga Keuangan Bank yaitu Hutang RSUD Batang pada Bank Syariah Mandiri (BSM). Sedangkan Arus masuk kas dari aktivitas pendanaan tahun 2019 sebesar Rp47.560.577.341,00 terdiri dari Pinjaman Dalam Negeri-Lembaga Keuangan Bank berupa Hutang RSUD Batang pada Bank BRI dan Bank Syariah Mandiri (BSM) sebesar Rp47.512.468.250,00 dan Penerimaan Kembali Pinjaman kepada Entitas Lainnya sebesar Rp48.109.091,00 yang berupa Penerimaan Piutang Modal Bergulir Penanaman Bibit dari Kelompok Tani Tunas Harapan Muhni sebesar Rp10.909.091,00 dan Penerimaan Piutang Modal Bergulir Penanaman Bibit dari Kelompok Tani Mulyo Sopan Iksan sebesar Rp37.200.000,00.

5.c.2) Arus Keluar Kas dari Aktivitas Pendanaan

Arus keluar kas dari Aktivitas Pendanaan tahun 2020 dan 2019 terdiri atas rincian sebagai berikut:

	2020 (Rp)	2019 (Rp)
Penyertaan Modal Pemerintah Daerah	7.183.949.725,00	5.000.000.000,00
Pembayaran Pokok Pinjaman Dalam Negeri-Lembaga Keuangan Bank	20.701.074.816,00	36.288.227.334,00
Pembayaran Pokok Pinjaman Dalam Negeri - Lainnya	-	182.486.854,00
Jumlah Arus Keluar Kas dari Aktivitas Pendanaan	27.885.024.541,00	41.470.714.188,00

Arus keluar kas dari aktivitas pendanaan tahun 2020 sebesar Rp27.885.024.541,00 terdiri dari Penyertaan Modal Pemerintah Daerah sebesar Rp7.183.949.725,00 berupa Penyertaan Modal pada Bank Jateng Cabang Batang sebesar Rp5.000.000.000,00, Penyertaan Modal pada BUMD PT.BPR BAPERBA sebesar Rp1.000.000.000,00 dan Penyertaan Modal pada PERUSDA ANEKA USAHA sebesar Rp1.183.949.725,00 serta Pembayaran Pokok Pinjaman Dalam Negeri-Lembaga Keuangan Bank berupa Pembayaran Hutang RSUD Batang kepada Bank BRI dan Bank Syariah (BSM) sebesar Rp20.701.074.816,00. Sedangkan Arus keluar kas dari aktivitas pendanaan tahun 2019 sebesar Rp41.470.714.188,00 terdiri dari Penyertaan Modal Pemerintah Daerah pada Bank Jateng Cabang Batang sebesar Rp5.000.000.000,00, Pembayaran pokok pinjaman Dalam Negeri-Lembaga Keuangan Bank dari Hutang RSUD Batang kepada Bank BRI dan Bank Syariah Mandiri (BSM) sebesar Rp36.288.227.334,00 dan pembayaran Pokok Pinjaman Dalam Negeri Lainnya berupa pembayaran Retensi 5% pekerjaan pembangunan jembatan Pandansari-Karangdadap sebesar Rp182.486.854,00.



5.d ARUS KAS DARI AKTIVITAS NON ANGGARAN

Arus kas dari aktivitas Non Anggaran mencerminkan penerimaan dan pengeluaran kas bruto yang tidak mempengaruhi anggaran pendapatan, belanja dan pembiayaan pemerintah. Arus masuk kas dari aktivitas non anggaran terdiri dari penerimaan PFK dan Beban yang ditangguhkan tahun berjalan yang merupakan realisasi kas masuk akibat aktivitas non anggaran Pemerintah Kabupaten Batang periode 1 Januari 2020 sampai dengan tanggal 31 Desember 2020. Sedangkan arus keluar kas dari Aktivitas non anggaran terdiri dari pengeluaran PFK dan Beban yang ditangguhkan tahun lalu.

Arus kas dari aktivitas non anggaran yang disajikan dalam laporan arus kas merupakan arus kas pada kas daerah yang dikelola oleh BPKPAD selaku PPKD.

	2020 (Rp)	2019 (Rp)
a Arus Masuk Kas	88.172.450.613,00	93.245.086.017,00
b Arus Keluar Kas	89.874.860.350,00	91.664.314.296,00
Jumlah Arus Kas Bersih dari Aktivitas Non Anggaran	(1.702.409.737,00)	1.580.771.721,00

5.d.1) Arus Masuk Kas dari Aktivitas Non Anggaran

Rincian arus masuk kas dari aktivitas non anggaran adalah sebagai berikut:

<i>Arus Masuk Kas dari Aktivitas Non Anggaran</i>	2020 (Rp)	2019 (Rp)
<i>Penerimaan Perhitungan Pihak Ketiga (PFK)</i>	88.171.870.610,00	91.553.408.661,00
luran Wajib Pegawai 10%	29.441.235.865,00	31.640.989.851,00
Taperum	436.210.000,00	603.994.000,00
Potongan BPJS	20.108.969.734,00	9.509.394.680,00
Pajak Penghasilan Ps 21	23.114.299.114,00	25.990.840.447,00
Pajak Penghasilan Ps 22	580.272.064,00	730.979.080,00
Pajak Penghasilan Ps 23	69.500.497,00	111.000.592,00
Pajak Penghasilan Ps 4(2)	1.562.134.241,00	3.048.296.919,00
Pajak Pertambahan Nilai (PPN)	10.137.307.055,00	17.107.441.589,00
Askes/BPJS 2% Gaji Terusan	-	11.398.055,00
Potongan JKK	671.700.242,00	696.332.806,00
Potongan JKM	2.015.093.214,00	2.088.995.327,00
Penerimaan PFK Dana BOS Disdikbud yg belum disetor per 31 Desember 2019	-	10.142.815,00
Penerimaan PFK Kec. Tersono yang belum disetor per 31 Desember 2019	-	3.602.500,00
Hutang PFK Dana BOS Disdikbud	35.148.584,00	-
<i>Beban yang Ditangguhkan Tahun Berjalan</i>	580.003,00	1.691.677.356,00
Hutang Lainnya Puskesmas Reban (BPD)	-	9.000,00
Hutang Belanja RSUD Batang	-	1.676.817.036,00
Hutang Lainnya Dana BOS Disdikbud	580.000,00	9.780.000,00
Hutang Belanja(TPP, Gaji dll) Korwil Disdikbud	-	5.071.320,00
Hutang Belanja Puskesmas Wonotunggal	3,00	-
Jumlah Arus Masuk Kas dari Aktivitas Non Anggaran	88.172.450.613,00	93.245.086.017,00



5.d.2) Arus Keluar Kas dari Aktivitas Non Anggaran

Arus keluar kas dari aktivitas non anggaran tahun 2020 dan 2019 terdiri atas rincian sebagai berikut:

	2020	2019
	(Rp)	(Rp)
Arus Keluar Kas dari Aktivitas Non Anggaran		
1. Pengeluaran Perhitungan Pihak Ketiga (PFK)	88.183.182.994,00	91.617.770.232,00
Iuran Wajib Pegawai 10%	29.441.235.865,00	31.640.989.851,00
Taperum	436.210.000,00	603.994.000,00
Potongan BPJS	20.108.969.734,00	9.509.394.680,00
Pajak Penghasilan Ps 21	23.114.299.114,00	25.958.124.794,00
Pajak Penghasilan Ps 22	580.272.064,00	730.979.080,00
Pajak Penghasilan Ps 23	69.500.497,00	111.000.592,00
Pajak Penghasilan Ps 4(2)	1.562.134.241,00	3.048.296.919,00
Pajak Pertambahan Nilai (PPN)	10.137.307.055,00	17.107.441.589,00
Askes/BPJS 2% Gaji Terusan	-	11.398.055,00
Potongan JKK	671.700.242,00	696.332.806,00
Potongan JKM	2.015.093.214,00	2.088.995.327,00
Penerimaan PFK RSUD Limpung yang belum disetor per 31	-	44.070.451,00
Penerimaan PFK Dana BOS Disdikbud yang belum disetor per 31	-	66.752.088,00
Hutang Pajak Penghasilan Ps 21 PPKD	32.715.653,00	-
Hutang Pajak Kec. Tersono	3.602.500,00	-
Hutang PFK Dana BOS Disdikbud	10.142.815,00	-
2. Beban yang Ditangguhkan Tahun Lalu	1.691.677.356,00	46.544.064,00
Hutang Jangka Pendek BPBD	-	22.294.063,00
Hutang Belanja Puskesmas Subah	-	2.350.000,00
Hutang Belanja Puskesmas Limpung	-	1,00
Hutang Belanja Puskesmas Bandar I	-	300.000,00
Hutang Lainnya Dana BOS Disdikbud(Kelebihan salur)	-	21.600.000,00
Hutang Lainnya Puskesmas Reban (BPD)	9.000,00	-
Hutang Belanja RSUD Batang	1.676.817.036,00	-
Hutang Lainnya Dana BOS Disdikbud(Kelebihan salur)	9.780.000,00	-
Hutang Belanja (TPP, Gaji dll) Korwil Disdikbud	5.071.320,00	-
Jumlah Arus Keluar Kas dari Aktivitas Non Anggaran	89.874.860.350,00	91.664.314.296,00

5.e SALDO AKHIR KAS

Saldo akhir kas per 31 Desember 2020 sebesar Rp174.931.063.507,13 terdiri dari:



Pemerintah Kabupaten Batang
Catatan atas Laporan Keuangan
Untuk Tahun yang Berakhir 31 Desember 2020

	2020 (Rp)	2019 (Rp)
Kas di Kas Daerah, BLUD dan BOS		
Kas di Kas Daerah (BUD)	144.170.684.431,00	88.952.328.183,00
Kas di BLUD RSUD Batang	2.743.336.015,13	3.730.027.864,70
Kas di BLUD Puskesmas se-Kabupaten Batang	24.437.979.540,00	22.918.743.111,00
Kas di BLUD RSUD Limpung	667.408.696,00	1.484.931.714,16
Kas Lainnya	35.728.587,00	1.738.138.324,00
Kas Dana BOS	2.751.445.130,00	5.565.679.829,00
Jumlah Kas di Kas Daerah, BLUD, BOS dan Kas Lainnya	174.806.582.399,13	124.389.849.025,86
Kas di Bendahara Penerimaan:		
Pendapatan Asli Daerah	124.481.108,00	76.853.804,00
Kas di Bendahara Pengeluaran:	-	-
Saldo Akhir Kas	174.931.063.507,13	124.466.702.829,86

Saldo Kas Lainnya tahun 2020 dan tahun 2019 adalah sebesar Rp35.728.587,00 dan sebesar Rp1.738.138.324,00 yang merupakan saldo kas pada Bendahara Pengeluaran dengan rincian sebagai berikut:

N0	Uraian	2020 (Rp)	2019 (Rp)
1.	Hutang Belanja RSUD Batang	-	1.676.817.036,00
2.	Hutang Pajak Penghasilan Ps 21 PPKD	-	32.715.653,00
3.	Hutang PFK Dana BOS Disdikbud	35.148.584,00	10.142.815,00
4.	Hutang Lainnya Dana BOS Disdikbud	580.000,00	9.780.000,00
5.	Hutang Belanja (TPP, Gaji dll) Korwil Disdikbud	-	5.071.320,00
6.	Hutang Pajak Kec. Tersono	-	3.602.500,00
7.	Hutang Lainnya Puskesmas Reban (BPD)	-	9.000,00
8.	Hutang Belanja Puskesmas Wonotunggal	3,00	-
	Jumlah	35.728.587,00	1.738.138.324,00



6. LAPORAN PERUBAHAN EKUITAS

Komponen Perubahan Ekuitas terdiri dari Ekuitas Awal, Surplus/Defisit-LO, Dampak kumulatif Perubahan Kebijakan/Kesalahan Mendasar dan Ekuitas Akhir.

6.a EKUITAS AWAL

Ekuitas Awal Pemerintah Kabupaten Batang tahun 2020 adalah sebesar Rp2.602.499.816.141,74. Nilai ini merupakan Ekuitas Akhir tahun 2019.

6.b SURPLUS/DEFISIT LO

Surplus/Defisit-LO Pemerintah Kabupaten Batang tahun 2020 adalah sebesar Rp249.233.352.001,04 yang dihasilkan dari transaksi menutup akun Surplus/Defisit-LO.

6.c KOREKSI NILAI PERUBAHAN

Koreksi nilai perubahan tahun 2020 sebesar (Rp4.859.487.460,51) diperoleh karena adanya perubahan penggolongan dan kodefikasi barang milik daerah sesuai dengan Peraturan Menteri Dalam Negei 108 tahun 2016, perubahan penghitungan amortisasi aset tak berwujud yang semula tahunan menjadi bulanan dan masa manfaat software 20 tahun menjadi 4 tahun, terdapat pada SKPD berikut ini:

No	SKPD	31 Desember 2020 (Rp)
1	Dinas Pendidikan dan Kebudayaan	(743.529.438,01)
2	Dinas Kesehatan	(138.871.759,40)
3	Rumah Sakit Umum Daerah	(382.345.024,33)
4	RSUD Limpung	16.164.424,76
5	Dinas Pekerjaan Umum dan Penataan Ruang	(14.644.300,83)
6	Dinas Perumahan Rakyat dan Kawasan Pemukiman	67.735.269,00
7	Satuan Polisi Pamong Praja	(150.000,00)
8	Badan Penanggulangan Bencana Daerah	8.419.047,00
9	Dinas Sosial	(12.676.010,42)
10	Badan pemberdayaan Perempuan dan Perlindungan Anak, Pengendalian Penduduk dan KB	(561.250.333,33)
11	Dinas Kependudukan dan Cakil	(85.984.845,83)
12	Dinas Perhubungan	(2.396.085.619,00)
13	Dinas Komunikasi dan Informatika	(269.863.362,02)
14	Dinas Perpustakaan dan Arsip	(19.739.583,33)
15	Dinas Pariwisata Kepemudaan dan Olahraga	(12.160.722,00)
16	Dinas Perindustrian Perdagangan dan Koperasi	(52.500.000,00)
17	Bagian Hubungan Masyarakat dan Protokol	(1.493.250,00)
18	Bagian Pengendalian Pembangunan	(31.677.750,00)
19	Bagian Organisasi	(28.849.906,25)
20	Bagian Umum	1.969.440,00
21	Bagian Pengadaan Barang Jasa	(8.336.666,67)
22	Kecamatan Wonotunggal	(4.035.000,00)
23	Badan Perencanaan Penelitian dan Pengembangan	(22.463.800,00)
24	BPKPAD	(149.289.561,52)
25	Badan Kepegawaian daerah	(17.828.708,33)
	JUMAH	(4.859.487.460,51)



6.d KOREKSI EKUITAS LAINNYA

Koreksi ekuitas lainnya merupakan koreksi-koreksi yang langsung menambah/mengurangi ekuitas pada tahun 2020.

Koreksi-koreksi tersebut sebesar (Rp2.348.942.003,85) dengan rincian sebagai berikut:

No	Uraian	31 Desember 2020
		(Rp)
1)	Kas lainnya	3,00
2)	Piutang	(4.221.480.476,22)
3)	Penyisihan Piutang	884.348.818,48
4)	Persediaan	255.171.105,00
5)	Penambahan aset tetap karena koreksi	2.254.815.625,00
6)	Pengurangan aset tetap karena koreksi	(2.012.868.267,00)
7)	Pengurangan aset lainnya	(806.068.837,10)
8)	Perhitungan akumulasi penyusutan yang lebih catat	537.579.547,00
9)	Perhitungan akumulasi penyusutan yang kurang catat	(45.449.399,00)
10)	Akumulasi amortisasi aset tak berwujud	(4.468.750,00)
11)	Hutang belanja	802.383.714,00
12)	Hutang jangka pendek lainnya	7.094.913,00
	Jumlah	(2.348.942.003,85)

Berikut penjelasan koreksi ekuitas lainnya tahun 2020 sebagai berikut:

6.d.1) Kas lainnya

Per 31 Desember 2020 terdapat koreksi ekuitas atas kas lainnya sebesar Rp3,00 karena bendahara pengeluaran Puskesmas Wonotunggal ketika melakukan penarikan uang di Bank masih tersisa kas di rekening sebesar Rp3,00.

6.d.2) Piutang

Koreksi piutang seluruhnya sebesar (Rp4.221.480.476,22) terdapat pada SKPD berikut ini:

	31 Desember 2020 (Rp)
Dinas Kesehatan	(357.264.500,00)
RSUD Batang	(6.792.515,00)
Dinas Perindustrian dan Perdagangan	(34.400.380,00)
BPKPAD	(93.053.643,22)
PPKD	(3.729.969.438,00)
Jumlah	(4.221.480.476,22)

Berikut penjelasan koreksi piutang:

- Koreksi piutang di Dinas Kesehatan sebesar Rp357.264.500,00 disebabkan oleh selisih klaim pelayanan peserta BPJS oleh Puskesmas dengan verifikasi BPJS atas piutang puskesmas tahun 2020.



- b) Koreksi piutang pada RSUD Batang sebesar (Rp6.792.515,00) merupakan selisih klaim pelayanan peserta BPJS oleh RSUD Batang dengan verifikasi BPJS atas piutang RSUD Batang tahun 2020.
- c) Terdapat angsuran atas piutang sewa lahan di tahun 2017 sebesar Rp34.400.380,00 pada Dinas Perindustrian dan Perdagangan namun masih tercatat sebagai piutang dalam laporan keuangan 2019. Sehingga untuk tahun 2020, mengurangi ekuitas sejumlah angsuran tersebut.
- d) Terdapat koreksi piutang pada BPKPAD sebesar (Rp93.053.643,22) karena kurang catat pajak reklame, lebih catat pajak air tanah, piutang denda keterlambatan dll
- e) Terdapat piutang dana transfer dari Pusat yang sudah terbayar di tahun 2019 namun masih tercatat sebagai piutang sebesar Rp3.729.969.438,00 sehingga dicatat dalam akun koreksi ekuitas.

6.d.3) Koreksi Penyisihan Piutang

Koreksi penyisihan piutang tahun 2020 sebesar Rp884.348.818,48 merupakan rekening kontra karena adanya koreksi piutang, terdapat pada SKPD berikut ini:

SKPD	31 Desember 2020 (Rp)
Dinas Kesehatan	19.957.067,50
RSUD Batang	33.962,57
Dinas Perindustrian dan Perdagangan	17.200.190,00
BPKPAD	7.335.346,07
PPKD	839.822.252,34
Jumlah	884.348.818,48

6.d.4) Persediaan

Koreksi ekuitas pada persediaan sebesar Rp255.171.105,00 terdapat pada Badan Pemberdayaan Perempuan dan Perlindungan Anak, Pengendalian Penduduk dan KB disebabkan adanya persediaan alat kontrasepsi yang belum masuk dalam catatan persediaan tahun 2019 dan sampai dengan tahun 2020 belum dibagikan ke Puskemas.

6.d.5) Penambahan Aset Tetap karena Koreksi

Terdapat koreksi ekuitas karena penambahan aset tetap sebesar Rp2.254.815.625,00 pada SKPD berikut ini:



SKPD	31 Desember 2020
	(Rp)
a Dinas Pendidikan dan Kebudayaan	88.665.000,00
b Dinas Kesehatan	249.235.975,00
c Satuan Polisi Pamong Praja	10.376.850,00
d Dinas pemberdayaan Perempuan dan Perlindungan Anak, Pengendalian Penduduk dan KB	557.542.000,00
e Dinas Tanaman Pangan dan Pertanian	183.135.000,00
f Dinas Kelautan, Perikanan, dan Peternakan	40.000.000,00
g Bagian Pemerintahan	1.125.860.800,00
Jumlah	2.254.815.625,00

Ditemukan aset tetap yang terlewat belum tercatat pada Kartu Inventaris Barang (KIB) tahun-tahun sebelumnya sehingga dalam laporan keuangan tahun 2020 dicatat dalam akun koreksi ekuitas dalam Laporan Perubahan Ekuitas. Berikut rincian penjelasannya:

a. Dinas Pendidikan

Pada Dinas Pendidikan dan Kebudayaan terdapat koreksi kurang catat bangunan pagar dan jalan paving SD Wonobodro 1 senilai Rp88.665.000,00.

b. Dinas Kesehatan

Terdapat barang terlewat yang belum tercatat sebesar Rp 249.235.975,00 terdapat pada puskesmas berikut ini:

- Puskesmas Wonotunggal senilai Rp16.500.000,00
- Puskesmas Reban senilai Rp205.000.000,00
- Puskesmas Tersono senilai Rp11.235.975,00
- Puskesmas Batang IV senilai Rp16.500.000,00

c. Satuan Polisi Pamong Praja

Terdapat koreksi tambah alat angkutan berupa 1 unit sepeda motor yang belum tercatat senilai Rp10.376.850,00.

d. Dinas Pemberdayaan Perempuan dan KB.

Terdapat koreksi penambahan nilai aset senilai Rp557.542.000,00 yaitu berupa kendaraan bermotor Mobil Mitsubishi L200 yang sudah dihapuskan namun dioperasikan lagi.

e. Dinas Tanaman Pangan dan Pertanian

Pada Dinas Tanaman Pangan dan Pertanian terdapat koreksi ekuitas atas aset tetap yang terlewat pencatatannya berupa tanah ex pasar hewan di Desa Limpung senilai Rp161.195.000,00 dan alat angkutan berupa 2 kendaraan sepeda motor senilai Rp21.940.000,00.

f. Dinas Kelautan, Perikanan dan Peternakan

Pada Dinas Kelautan, Perikanan, dan Peternakan terdapat anak sapi potong yang belum tercatat senilai Rp40.000.000,00.

g. Bagian Pemerintahan



Pada Bagian Tata Pemerintahan terdapat aset yang terlewat pencatatannya senilai Rp1.125.860.800,00 yaitu berupa tanah yang berada di Jl. Jend. Sudirman Batang (Gedung.Korpri), Ds. Pungangan Limpung (Ex Bengkok Guru), Jl. Raya Kedungmalang Wonotunggal (Bumi Perkemahan), dan di Desa Sukorejo Limpung (Ex Bengkok Guru).

6.d.6) Pengurangan Aset Tetap karena Koreksi

Pengurangan aset tetap karena koreksi sebesar (Rp2.012.868.267,00) terdapat pada SKPD:

No SKPD	31 Desember 2020
	(Rp)
a) Dinas Pendidikan	(968.100.000,00)
b) Dinas Kesehatan	(22.145.427,00)
c) Dinas Pangan dan Pertanian	(11.030.000,00)
d) Dinas Kelautan, Perikanan dan Peternakan	(14.900.000,00)
e) BPKPAD	(273.842.840,00)
f) Bagian Kesra	(14.250.000,00)
g) Bagian Pemerinthan	(708.600.000,00)
Jumlah	(2.012.868.267,00)

Berikut penjelasan koreksi ekuitas dikarenakan pengurangan aset:

a. Dinas Pendidikan

Pengurangan aset tetap pada Dinas Pendidikan dan Kebudayaan karena koreksi tanah bangunan sekolah SMPN 1 Banyuputih yaitu aset milik Desa Kedawung Kecamatan Banyuputih dengan tanda bukti Sertipikat HP. Desa Banyuputih No. 00006 tgl. 1 Agustus 2017 di koreksi kurang senilai Rp922.500.000,00 pada aset tanah, koreksi *double* catat kendaraan bermotor Rp42.600.000,00 koreksi lebih catat Rp3.000.000,00 nilai mushola (2014) SD Wonobodro I berdasarkan BAST Dana Komite senilai Rp47.000.000,00 namun tercatat di KIB Rp50.000.000,00.

b. Dinas Kesehatan

Terdapat koreksi ekuitas karena adanya belanja modal berupa bahan habis pakai sanitarian pada Puskesmas Limpung sebesar Rp22.145.427,00.

c. Dinas Pangan dan Pertanian

Terdapat koreksi ekuitas karena *double* catat motor senilai Rp11.030.000,00

d. Dinas Kelautan dan Perikanan

Terdapat koreksi ekuitas karena *double* catat motor senilai Rp14.900.000,00

e. BPKPAD

Terdapat dobel catat peralatan dan mesin berupa 1 unit sepeda motor dan 2 mobil selurunya senilai Rp273.842.840,00 pada Badan Pengelola Keuangan Pendapatan dan Aset Daerah sehingga dilakukan koreksi pencatatan dalam akun koreksi ekuitas.



f. Bagian Pemerintahan

Pada Bagian Pemerintahan terdapat double catat tanah eks bengkok guru sejumlah 3 bidang tanah yang berada di Ds. Sawangan Gringsing dengan sertifikat tanah double pada tahun 1991 dan 2001, sehingga dicatat dalam koreksi ekuitas yaitu tanah eks bengkok guru tahun 1991 dengan rincian:

- luas bidang 2.470m² senilai Rp49.400.000,00,
- luas bidang 9.810 m² senilai Rp196.200.000,00 dan
- luas bidang 23.150 m² senilai Rp463.000.000,00.

g. Bagian Kesejahteraan Rakyat

Terdapat 1 unit sepeda motor senilai Rp14.250.000,00 yang juga tercatat pada Bagian Umum sehingga dilakukan koreksi pencatatan pada Bagian Kesejahteraan Rakyat.

6.d.7) Pengurangan Aset Lainnya

Terdapat koreksi ekuitas atas jaringan irigasi yang telah direklasifikasi ke aset lainnya namun belum dilakukan penyusutan sebelumnya. Nilai akumulasi penyusutan yang belum dihitung pada saat reklasifikasi ke aset lainnya sebesar Rp806.068.837,10, terdapat pada DPUPR.

6.d.8) Lebih Catat Akumulasi Penyusutan

Terdapat penambahan ekuitas karena adanya lebih catat akumulasi penyusutan sebesar Rp537.579.547,00 terdapat pada SKPD berikut ini:

No SKPD	31 Desember 2020
	(Rp)
a) Dinas Pendidikan	42.940.000,00
b) Dinas Lingkungan Hidup	1,00
c) Dinas Pangan dan Pertanian	11.030.000,00
d) Dinas Kelautan, Perikanan dan Peternakan	10.642.858,00
e) BPKPAD	269.006.176,00
f) Bagian Kesejahteraan Rakyat	14.250.000,00
g) Kecamatan Warungasem	189.710.512,00
Jumlah	537.579.547,00

6.d.9) Kurang Catat Akumulasi Penyusutan

Adanya kurang catat akumulasi penyusutan menyebabkan pengurangan ekuitas tahun 2020 sebesar (Rp45.449.399,00) berada pada SKPD berikut:

SKPD	31 Desember 2020 (Rp)
Dinas Pendidikan	(4.006.910,00)
Dinas Kesehatan	(9.125.639,00)
Satuan Polisi Pamong Praja	(10.376.850,00)
Dinas Tanaman Pangan dan Pertanian	(21.940.000,00)
Jumlah	(45.449.399,00)



6.d.10) Akumulasi Amortisasi Aset Tak berwujud

Terdapat aset tak berwujud pada Puskesmas Wonotunggal yang tahun sebelumnya belum tercatat, sehingga terdapat koreksi dalam akumulasi amortisasi aset tak berwujud sebesar (Rp4.468.750).

6.d.11) Hutang Belanja

Koreksi ekuitas karena hutang belanja sebesar Rp802.383.714,00 terdapat pada SKPD berikut ini:

SKPD	31 Desember 2020 (Rp)
Dinas Kesehatan	1.400.000,00
RSUD Batang	800.983.714,00
Jumlah	802.383.714,00

Terdapat lebih catat belanja pelayanan kesehatan tahun 2019 pada Dinas Kesehatan (Puskesmas Batang IV) dan RSUD Batang.

6.d.12) Hutang Jangka Pendek Lainnya

Dalam neraca Dinas Pekerjaan Umum dan Penataan Ruang tahun 2019 tercatat hutang jangka pendek lainnya (hutang retensi) sebesar Rp 261.043.268,00 seharusnya tercatat Rp253.948.355,00 karena adanya perubahan addendum kontrak pelaksanaan kontrak di tahun 2018. Selisih hutang jangka pendek lainnya sebesar Rp7.094.913,00 dicatat dalam akun koreksi ekuitas.

6.e EKUITAS AKHIR

Ekuitas Akhir Pemerintah Kabupaten Batang Tahun 2020 yaitu sebesar Rp2.844.524.738.678,41 dan apabila dibandingkan dengan Ekuitas Akhir Tahun 2019 sebesar Rp2.602.499.816.141,74 maka mengalami peningkatan sebesar Rp242.024.922.536,67 atau 9,30%.



BAB VII

PENJELASAN ATAS INFORMASI NON KEUANGAN

1. KEPEMIMPINAN KABUPATEN BATANG

Pada Tahun 2017 terjadi empat kali perubahan kepemimpinan di Pemerintah Kabupaten Batang sebagai berikut:

a. Periode 2012 – 2017

Yoyok Riyo Sudibyoko : Bupati Batang

Soetadi, S.H., M.M. : Wakil Bupati Batang

Pasangan Bupati dan Wakil Bupati Batang ini diangkat berdasarkan Surat Keputusan Menteri Dalam Negeri Republik Indonesia Nomor 131.33-60 Tahun 2012 tentang Pengesahan Pemberhentian dan Pengesahan Pengangkatan Bupati Batang Provinsi Jawa Tengah. Pasangan tersebut dilantik oleh Gubernur Jawa Tengah pada hari Senin tanggal 13 Pebruari 2012.

b. Tanggal 13 Pebruari 2017 – 16 Maret 2017

Drs. Nasikhin, M.H. : Pelaksana Tugas Bupati Batang

Beliau adalah Sekretaris Daerah Kabupaten Batang yang diangkat sebagai Pelaksana Tugas Bupati Batang berdasarkan Keputusan Gubernur Jawa Tengah Nomor 131/12 Tahun 2017 tentang Penugasan Pelaksana Tugas Bupati Batang.

c. Tanggal 16 Maret 2017 – 22 Mei 2017

Siswo Laksono, S.H., M.Kn. : Penjabat Bupati Batang Provinsi Jawa Tengah

Beliau diangkat berdasarkan Keputusan Menteri Dalam Negeri Republik Indonesia Nomor 131.33-2417 Tahun 2017 tanggal 16 Maret 2017 tentang Pengangkatan Penjabat Bupati Batang.

d. Periode 2017 – 2022

Wihaji, S.Ag., M.Pd. : Bupati Batang

Suyono, SIP, M.Si. : Wakil Bupati Batang

Beliau diangkat berdasarkan Keputusan Menteri Dalam Negeri Republik Indonesia Nomor 131.33-2994 Tahun 2017 tanggal 19 Mei 2017 tentang Pengangkatan Bupati Batang Provinsi Jawa Tengah.

Beliau dilantik oleh Gubernur Jawa Tengah pada hari Senin tanggal 22 Mei 2017.



2. VISI DAN MISI BUPATI DAN WAKIL BUPATI BATANG TAHUN 2017 - 2022

a. Visi Bupati dan Wakil Bupati Batang

Terwujudnya Kabupaten Batang yang harmonis, energik, berdaya saing, agamis, tenteram dan sejahtera pada tahun 2022

Makna yang terkandung dalam visi tersebut dapat dijelaskan sebagai berikut:

1) Batang yang harmonis

Batang yang harmonis memiliki arti Pemerintahan berjalan selaras dengan aspirasi masyarakat (aspiratif); Penguatan Aparatur Sipil Negara (ASN) dimana pegawai yang ada sebagai aset daerah yang harus dikembangkan dan didayagunakan; Pembangunan Batang yang menjadi keselarasan dan sinergitas dengan pembangunan nasional dan pembangunan Provinsi Jawa Tengah; Penguatan kerjasama (pusat dan antar daerah) serta dengan seluruh *stakeholders* dalam membangun Batang bersama-sama.

2) Batang yang energik

Batang yang energik memiliki arti fokus pada pembangunan manusia Batang yang seutuhnya; Ketersediaan layanan kesehatan prima dan peripurna; Pelayanan pendidikan dasar; Pengembangan pendidikan vokasi berbasis potensi lokal Batang; serta stimulus bagi masyarakat untuk mengolah seluruh potensi yang ada sehingga bernilai ekonomi tinggi dan lestari agar dapat mengangkat taraf hidup masyarakat.

3) Batang yang berdaya saing

Batang yang berdaya saing artinya Batang yang terus tumbuh dan berkembang mengungguli daerah lain, Batang yang pro Investasi, serta integrasi pengembangan agrobisnis lestari dan pariwisata (*edu tourism* dan religi *tourism*) dengan tetap menerapkan prinsip-prinsip pembangunan berkelanjutan.

4) Batang yang agamis

Batang yang agamis artinya masyarakat Batang yang taat mengamalkan ajaran agamanya masing-masing, dimana pemerintah daerah menjamin kebebasan seluruh masyarakat untuk menjalankan peribadatan sesuai dengan agamanya dengan tertib dimana pemerintah daerah memfasilitasi pembinaan dan pengembangan pengamalan keagamaan secara proporsional.

5) Batang yang tenteram

Batang yang tenteram artinya kehidupan masyarakat Batang yang damai, aman, tenteram dan sentosa serta terciptanya kerukunan seluruh masyarakat dimana kriminalitas yang turun terus; pengembangan sistem manajemen bencana daerah secara terpadu sebagai mekanisme *early warning system* penanggulangan bencana.

6) Batang yang sejahtera

Batang yang sejahtera sebagai ultimate goal dari berbagai aspek pembangunan yang ada, artinya masyarakat Batang yang sejahtera lahir batin dimana *income per kapita*, daya beli keluarga (atas sandang, pangan dan papan) masyarakat mengalami peningkatan, serta terpenuhinya hak atas pendidikan, terpenuhinya



hak atas kesehatan dan fasilitasnya kebutuhan aktualisasi diri setiap masyarakat Batang.

b. Misi Bupati dan Wakil Bupati Batang

Adapun Misi Pembangunan Kabupaten Batang tahun 2017-2022 adalah sebagai berikut:

- 1) Meningkatkan kualitas pelayanan publik dengan tata kelola pemerintahan berbasis *e-goverment* yang didukung pengembangan kerjasama.
- 2) Meningkatkan kualitas pembangunan sumber daya manusia seutuhnya melalui optimalisasi gerakan pemberdayaan masyarakat di berbagai bidang secara terpadu.
- 3) Meningkatkan pengembangan perekonomian daerah secara berkelanjutan didukung infrastruktur dan kawasan berkualitas berbasis teknologi informasi dan komunikasi.
- 4) Meningkatkan keamanan, ketenteraman dan kerukunan (kondusifitas daerah) bagi pelaksanaan pembangunan didukung dengan pengamalan ajaran keagamaan dan nilai-nilai budaya luhur.

3. LAPORAN PERTANGGUNGJAWABAN REALISASI PELAKSANAAN APBDesa

Laporan Pertanggungjawaban Realisasi Pelaksanaan APBDesa sebagaimana amanat Peraturan Menteri Dalam Negeri Republik Indonesia Nomor 33 Tahun 2019 tentang Pedoman Penyusunan Anggaran Pendapatan dan Belanja Daerah Tahun Anggaran 2020 dapat dilihat dalam tabel berikut ini:

KODE REKENING	URAIAN	ANGGARAN (Rp)	REALISASI (Rp)	LEBIH/ KURANG (Rp)	KET.
1	2	3	4	5	6
1	PENDAPATAN				
1 1	Pendapatan Asli Desa	17.070.547.840	15.157.661.656	1.912.886.184	
1 2	Pendapatan Transfer	349.918.957.652	341.444.940.559	8.474.017.093	
1 3	Pendapatan Lain lain	1.636.860.920	1.901.477.022	(264.616.102)	
	JUMLAH PENDAPATAN	368.626.366.412	358.504.079.237	10.122.287.175	
2	BELANJA				
2 1	Bidang Penyelenggaraan Pemerintahan Desa	124.653.888.655	115.790.655.425	8.863.233.230	
2 2	Bidang Pelaksanaan Pembangunan Desa	146.097.535.660	133.425.861.221	12.671.674.439	
2 3	Bidang Pembinaan Kemasyarakatan	11.614.201.856	10.655.746.888	958.454.968	
2 4	Bidang Pemberdayaan Masyarakat	6.760.729.979	6.318.802.855	441.927.124	
2 5	Bidang Tak Terduga	-	-	-	
	JUMLAH BELANJA	289.126.356.150	266.191.066.389	22.935.289.761	
	SURPLUS / DEFISIT	79.500.010.262	92.313.012.848	(12.813.002.586)	
3	PEMBIAYAAN				
3 1	Penerimaan Pembiayaan	22.925.598.412	22.791.264.050	134.334.362	
3 2	Pengeluaran Pembiayaan	2.483.593.239	2.154.914.500	328.678.739	
	- Pembiayaan Netto (PENERIMAAN PEMBIAYAAN - PENGELUARAN PEMBIAYAAN)	20.442.005.173	20.636.349.550	(194.344.377)	
	- SILPA tahun berjalan (SELISIH ANTARA PEMBIAYAAN NETTO DENGAN HASIL SURPLUS/DEFISIT)	-	15.019.617.139	(15.019.617.139)	



Rincian realisasi APBDesa pada tiap desa tercantum dalam **Lampiran 55**.

4. Laporan Keuangan Tugas Pembantuan dan Urusan Bersama

Berdasarkan Pasal 55 ayat (2) Undang-Undang (UU) Nomor 1 Tahun 2004 tentang Perbendaharaan Negara dan Peraturan Menteri Keuangan Nomor 156/PMK.07/2008 tentang Pedoman Pengelolaan Dana Dekonsentrasi dan Dana Tugas Pembantuan, BPKPAD Kabupaten Batang selaku Koordinator Wilayah Pengelola Dana DK/TP/UB menyusun dan menyampaikan Laporan Keuangan Gabungan Koordinator Wilayah yang meliputi Laporan Realisasi Anggaran, Neraca, dan Catatan atas Laporan Keuangan kepada Menteri Keuangan selaku pengelola fiskal, dalam rangka penyusunan Laporan Keuangan Pemerintah Pusat (LKPP).

Laporan Keuangan Badan Pengelolaan Keuangan, Pendapatan dan Aset Daerah Kabupaten Batang sebagai Koordinator Wilayah Kabupaten Batang Tahun 2020 ini merupakan konsolidasi dari Dinas Pangan dan Pertanian dan Dinas Ketenagakerjaan dan telah disusun serta disajikan sesuai dengan Peraturan Pemerintah Nomor 71 Tahun 2010 tentang Standar Akuntansi Pemerintahan (SAP).

Berikut Laporan Keuangan Tugas Pembantuan dan Urusan Bersama sebagaimana dimaksud di atas:

a. Laporan Realisasi Anggaran

Laporan Realisasi Anggaran menggambarkan perbandingan antara Daftar Isian Pelaksanaan Anggaran (DIPA) Tahun Anggaran 2020 dengan realisasinya, yang mencakup unsur-unsur pendapatan dan belanja selama periode 1 Januari sampai dengan 31 Desember 2020.

Realisasi Pendapatan Negara pada Tahun Anggaran 2020 adalah berupa Penerimaan Negara Bukan Pajak sebesar Rp0,-.

Realisasi Belanja Negara pada Tahun Anggaran 2020 adalah sebesar Rp5.339.519.680,- atau 97,96% dari alokasi anggaran sebesar Rp5.450.919.000,-.

Ringkasan Laporan Realisasi Anggaran Periode 31 Desember 2020 disajikan sebagai berikut:

Tabel 1

Ringkasan Laporan Realisasi Anggaran TA. 2020 dan 2019

Uraian	2020			2019
	Anggaran	Realisasi	%	Realisasi
Pendapatan Negara dan Hibah	-	-	-	-
Belanja Negara	5.450.919.000	5.339.519.680	97,96	-

b. Neraca

Neraca menggambarkan posisi keuangan entitas mengenai aset, kewajiban, dan ekuitas dana pada 31 Desember 2020 dan 2019.



Nilai Aset per 31 Desember 2020 dicatat dan disajikan sebesar Rp0,- dan Nilai kewajiban juga tersaji sebesar Rp0,- .

Ringkasan Neraca per 31 Desember 2020 dan 2019 disajikan sebagai berikut:

Tabel 2
Ringkasan Neraca per 31 Desember 2020 dan 2019

Nama Perkiraan	Jumlah Per 31 Desember 2020	Jumlah Per 31 Desember 2019	Kenaikan/Penurunan	
			Rp	%
Aset				
Aset Lancar				
Kas di Bendahara Pengeluaran	-	-	-	-
Persediaan	-	-	-	-
Jumlah Aset Lancar	-	-	-	-
Aset Tetap				
Peralatan dan Mesin	-	-	-	-
Gedung dan Bangunan	-	-	-	-
Kontruksi dalam Pengerjaan	-	-	-	-
Akumulasi Penyusutan	-	-	-	-
Jumlah Aset Tetap	-	-	-	-
Aset Lainnya				
Aset Lain-lain	-	-	-	-
Akumulasi Penyusutan aset Lainnya	-	-	-	-
Jumlah Aset Lainnya	-	-	-	-
Jumlah Aset	-	-	-	-
Kewajiban				
Kewajiban Jangka Pendek				
Uang Muka dari KPPN	-	-	-	-
Jumlah Kewajiban Jangka Pendek	-	-	-	-
Jumlah Kewajiban	-	-	-	-
Ekuitas				
Ekuitas	-	-	-	-
Jumlah Kewajiban dan Ekuitas	-	-	-	-



BAB VIII

PENUTUP

Sebagai upaya memperbaiki pengelolaan keuangan, Pemerintah Kabupaten Batang telah melakukan berbagai upaya perbaikan di bidang pengelolaan keuangan daerah. Upaya-upaya tersebut diantaranya melalui peningkatan kapasitas sumber daya manusia, implementasi sistem informasi pengelolaan keuangan, dan pembaruan terhadap peraturan pengelolaan keuangan daerah.

LKPD Kabupaten Batang ini dimaksudkan untuk memberikan informasi secara menyeluruh mengenai pelaksanaan APBD Kabupaten Batang TA 2020 dan posisi keuangan Pemerintah Daerah Kabupaten Batang tanggal 31 Desember 2020 serta kinerja Pemerintah Kabupaten Batang Tahun 2020. Selanjutnya informasi dalam LKPD ini diharapkan dapat dipergunakan oleh para pemangku kepentingan sebagai bahan masukan dan pertimbangan dalam pelaksanaan evaluasi kinerja, penentuan arah kebijakan penyelenggaraan pemerintahan pada tahun anggaran yang akan datang, serta pengambilan keputusan lainnya.

Demikian Laporan Keuangan Pemerintah Kabupaten Batang Tahun 2020. Melalui laporan keuangan ini diharapkan secara bertahap terwujud pengelolaan keuangan yang transparan, relevan dan akuntabel.

BUPATI BATANG,

NO	KOORDINASI	PARAF
1.	Sekretaris Daerah	
2.	Asisten Admin. Sekda	
3.	Kepala BPKPAD	
4.	Kabag. Hukum	

WIHAJI

PEMERINTAH KABUPATEN BATANG
 DAFTAR PIUTANG DAERAH
 TAHUN ANGGARAN 2020

No.	Uraian Rincian Piutang	Thn Pengakuan Piutang	Saldo Awal Piutang	Penambahan Piutang	Pengurangan Piutang	Saldo Akhir Piutang
1	2	3	4	5	6	7 = 4+5-6
A	Piutang					
1	Piutang Pajak Daerah		40.527.743.038,00	6.212.786.445,00	2.142.601.596,00	44.597.927.887,00
2	Piutang Retribusi		1.298.052.369,22	-	103.110.602,22	1.194.941.767,00
	a. Piutang Retribusi BPKPAD		6.222.222,22		6.222.222,22	-
	b. Piutang Retribusi Sewa Lahan dan Kios Dinas Perindustrian Perdagangan dan Koperasi		654.790.250,00		56.341.380,00	598.448.870,00
	c. Piutang Retribusi Dinas Komunikasi dan Kominfo		-			-
	d. Piutang Retribusi Dinas Perhubungan		416.953.000,00		40.547.000,00	376.406.000,00
	e. Piutang Retribusi DPUPR		13.261.250,00			13.261.250,00
	f. Dinas Kelautan dan Perikanan		206.825.647,00			206.825.647,00
3.	Piutang Transfer Pemerintah Pusat - Dana Perimbangan		11.769.261.802,00	10.569.444.969,00	6.633.466.902,00	15.705.239.869,00
4	Bagian Lancar Tuntutan Ganti Rugi		123.088.546,71	85.000.761,29	56.000.000,00	152.089.308,00
	Slamet Maktup		3.500.000,00		500.000,00	3.000.000,00
	Hermanto		-			-
	Runi		55.500.000,00		55.500.000,00	-
	Tri Widiyanto		25.600.406,83	1.113.074,04		26.713.480,87
	Sukhayak		1.626.622,00			1.626.622,00
	Nurdin		36.861.517,88	1.602.675,25		38.464.193,13
	Muh. Saifuddin			5.600.000,00		5.600.000,00
	Sukasam			1.000.000,00		1.000.000,00
	Surnadi,S.Pd			1.500.000,00		1.500.000,00
	Ken Budiono			35.000.000,00		35.000.000,00

No.	Uraian Rincian Piutang	Thn Pengakuan Piutang	Saldo Awal Piutang	Penambahan Piutang	Pengurangan Piutang	Saldo Akhir Piutang
1	2	3	4	5	6	7 = 4+5-6
	Khumaedi			2.916.230,00		2.916.230,00
	Wasito			624.693,00		624.693,00
	Haryono			2.558.877,00		2.558.877,00
	Amat Sukardi			33.085.212,00		33.085.212,00
5	Piutang Lainnya		28.289.499.527,09	42.819.457.873,03	28.144.923.243,74	42.964.034.156,38
	a. Piutang RSUD BATANG		24.573.346.610,00	34.744.081.138,00	24.566.554.095,00	34.750.873.653,00
	b. Piutang Dinas Kesehatan		1.938.064.500,00	533.985.600,00	1.938.064.500,00	533.985.600,00
	c. Pinjaman Modal PNS		37.873.261,00			37.873.261,00
	d. Piutang Putus Kontrak		282.686.570,00		258.777.220,00	23.909.350,00
	e. Piutang Denda		90.521.548,89	687.945.755,03	72.299.509,00	706.167.794,92
	f. Piutang Kelebihan Pembayaran Pekerjaan		213.483.057,20		155.703.939,74	57.779.117,46
	g. Piutang RSUD Limpung		1.026.523.980,00	6.853.445.380,00	1.026.523.980,00	6.853.445.380,00
	h. Piutang lebih bayar Dinas Pekerjaan Umum dan Penataan Ruang		127.000.000,00		127.000.000,00	-
	Jumlah		82.007.645.283,02	59.686.690.048,32	37.080.102.343,96	104.614.232.987,38

BUPATI BATANG

WIHAJI

**PEMERINTAH KABUPATEN BATANG
 PENYISIHAN PIUTANG
 TAHUN ANGGARAN 2020**

NO	JENIS PIUTANG	PENYISIHAN PIUTANG 2020				
		0,50%	10%	50%	100%	Jumlah
1	2	3	4	5	6	7
	Pusk Tersono					
	Non Kapitasi	-	-	-	-	-
	JKN Non Kapitasi	141.837,50	-	-	-	141.837,50
		-	-	-	-	-
	Pusk Pecalungan					
	Prolanis 2019	-	-	-	-	-
	Jamkesda 2019	-	-	-	-	-
	Non Kapitasi 2018	-	-	-	-	-
	Non Kapitasi 2019	-	-	-	-	-
	Non Kapitasi 2020	138.975,00	-	-	-	138.975,00
	Pusk Warungasem					
	JKN Non Kapitasi 2019	-	-	-	-	-
	Jamkesda 2019	-	-	-	-	-
	Prolanis	-	-	-	-	-
	JKN Non Kapitasi	160.125,00	-	-	-	160.125,00
		-	-	-	-	-
	Pusk Bandar II					
	Non Kapitasi	-	-	-	-	-

NO	JENIS PIUTANG	PENYISIHAN PIUTANG 2020				
		0,50%	10%	50%	100%	Jumlah
1	2	3	4	5	6	7
	Non Kapitasi	109.950,00	-	-	-	109.950,00
		-	-	-	-	-
	Pusk Blado I					
	BPJS Non Kapitasi	-	-	-	-	-
	Jamkesda	-	-	-	-	-
	BPJS Non Kapitasi	149.975,00	-	-	-	149.975,00
		-	-	-	-	-
	Pusk Blado II					
	Prolanis Bulan Oktober 2019	-	-	-	-	-
	JKN NON KAPITASI	-	-	-	-	-
	JAMKESDA	-	-	-	-	-
	Prolanis Bulan Oktober 2020	2.875,00	-	-	-	2.875,00
	JKN NON KAPITASI	29.925,00	-	-	-	29.925,00
		-	-	-	-	-
	Pusk Reban					
	Piutang Non Kapitasi	-	-	-	-	-
	Piutang Prolanis	-	-	-	-	-
	Piutang Non Kapitasi	126.875,00	-	-	-	126.875,00
		-	-	-	-	-
	Pusk Subah					
	Non Kapitasi 2019	-	-	-	-	-
	Jamkesda 2019	-	-	-	-	-
	Prolanis 2019	-	-	-	-	-
	JKN Non Kapitasi 2020	260.087,50	-	-	-	260.087,50
		-	-	-	-	-
	Pusk Tulis					
	BPJS Non Kapitasi	-	-	-	-	-

NO	JENIS PIUTANG	PENYISIHAN PIUTANG 2020				
		0,50%	10%	50%	100%	Jumlah
1	2	3	4	5	6	7
	Jamkesda	-	-	-	-	-
	Prolanis	-	-	-	-	-
	BPJS Non Kapitasi	-	-	-	-	-
	Jamkesda	-	-	-	-	-
	Prolanis	-	-	-	-	-
	BPJS Non Kapitasi	-	-	-	-	-
	Jamkesda	-	-	-	-	-
	Prolanis	-	-	-	-	-
	BPJS Non Kapitasi	144.525,00	-	-	-	144.525,00
	Prolanis	7.500,00	-	-	-	7.500,00
		-	-	-	-	-
	Pusk Banyuputih					
	BPJS Non Kapitasi	-	-	-	-	-
	Prolanis	-	-	-	-	-
	Jamkesda	102.300,00	-	-	-	102.300,00
	BPJS Non Kapitasi	-	-	-	-	-
		-	-	-	-	-
	Pusk Gringsing I					
	BPJS Non Kapitasi	-	-	-	-	-
	Jamkesda	-	-	-	-	-
	Prolanis	-	-	-	-	-
	BPJS Non Kapitasi	135.000,00	-	-	-	135.000,00
		-	-	-	-	-
	Pusk Gringsing II					
	Jasa Pelayanan Non Kapitasi	-	-	-	-	-
	Kegiatan Prolanis	-	-	-	-	-
	Jasa Pelayanan Non Kapitasi	8.575,00	-	-	-	8.575,00

NO	JENIS PIUTANG	PENYISIHAN PIUTANG 2020				
		0,50%	10%	50%	100%	Jumlah
1	2	3	4	5	6	7
	Kegiatan Prolanis	3.450,00	-	-	-	3.450,00
		-	-	-	-	-
	Pusk Kandeman					
	Jasa Pelayanan Non Kapitasi	-	-	-	-	-
	Jasa Pelayanan Non Kapitasi	129.500,00	-	-	-	129.500,00
		-	-	-	-	-
	Pusk Wonotunggal					
	JKN Non Kapitasi	-	-	-	-	-
	Jamkesda	-	-	-	-	-
	Prolanis	-	-	-	-	-
	JKN Non Kapitasi	135.900,00	-	-	-	135.900,00
	Prolanis	5.050,00	-	-	-	5.050,00
		-	-	-	-	-
	Pusk Batang I					
	Piutang BPJS Non Kapitasi	-	-	-	-	-
	Piutang Jamkesda	-	-	-	-	-
	Piutang Prolanis	-	-	-	-	-
	Administrasi Bank	-	-	-	-	-
	Piutang BPJS Non Kapitasi	65.575,00	-	-	-	65.575,00
		-	-	-	-	-
	Pusk Batang II					
	JAMKESDA	-	-	-	-	-
	NON KAPITASI	-	-	-	-	-
	PROLANIS	-	-	-	-	-
	NON KAPITASI	24.125,00	-	-	-	24.125,00
		-	-	-	-	-

NO	JENIS PIUTANG	PENYISIHAN PIUTANG 2020				
		0,50%	10%	50%	100%	Jumlah
1	2	3	4	5	6	7
	Pusk Batang III					
	BPJS non Kapitasi 2019	-	-	-	-	-
	Prolanis 2019	-	-	-	-	-
	Jamkesda 2019	-	-	-	-	-
	BPJS Non Kapitasi 2020	76.525,00	-	-	-	76.525,00
	Biaya Admin 2020	203,00	-	-	-	203,00
		-	-	-	-	-
	Pusk Batang IV					
	Non Kapitasi	-	-	-	-	-
	Jamkesda	-	-	-	-	-
	Non Kapitasi	42.525,00	-	-	-	42.525,00
		-	-	-	-	-
	Pusk Bawang					
	JKN Non Kapitasi	-	-	-	-	-
	Jamkesda	-	-	-	-	-
	Prolanis	-	-	-	-	-
	JKN Non Kapitasi	291.100,00	-	-	-	291.100,00
		-	-	-	-	-
	Pusk Limpung					
	JKN Non Kapitasi	-	-	-	-	-
	Jamkesda	-	-	-	-	-
	JKN Non Kapitasi	191.450,00	-	-	-	191.450,00
		-	-	-	-	-
	Pusk BANDAR I					
	JKN 2018	-	-	-	-	-
	JKN 2019	-	-	-	-	-
	JAMKESDA	-	-	-	-	-

NO	JENIS PIUTANG	PENYISIHAN PIUTANG 2020				
		0,50%	10%	50%	100%	Jumlah
1	2	3	4	5	6	7
	JKN 2020	186.000,00	-	-	-	186.000,00
	RSUD Limpung					
	BPJS	-	-	-	-	-
	Ambulance	-	-	-	-	-
	Jamkesda	-	-	-	-	-
	Klaim Covid	-	-	-	-	-
	BPJS Obat	-	-	-	-	-
	BPJS	2.738.411,50	-	-	-	2.738.411,50
	Ambulance	6.198,00	-	-	-	6.198,00
	Klaim Covid	31.431.274,50	-	-	-	31.431.274,50
	BPJS Obat	91.342,90	-	-	-	91.342,90
		-	-	-	-	-
		-	-	-	-	-
		-	-	-	-	-
	Dinas Perhubungan					
	Retribusi Jasa Umum/Parkir	-	20.327.400,00	-	-	20.327.400,00
	Retribusi Jasa Umum/Parkir	-	16.585.200,00	-	-	16.585.200,00
	Retribusi Jasa Usaha/Retribusi Pemakaian Kekayaan Daerah	-	728.000,00	-	-	728.000,00
		-	-	-	-	-
	Dinas Kelautan					
	TPI Klidang Lor 1	-	-	-	52.215.000,00	52.215.000,00
	TPI Klidang Lor 2	-	-	-	40.186.020,00	40.186.020,00
	TPI Klidang Lor 1	-	-	-	17.097.527,00	17.097.527,00
	TPI Klidang Lor 2	-	-	-	97.327.100,00	97.327.100,00
		-	-	-	-	-
		-	-	-	-	-

NO	JENIS PIUTANG	PENYISIHAN PIUTANG 2020				
		0,50%	10%	50%	100%	Jumlah
1	2	3	4	5	6	7
	PPKD	-	-	-	-	-
	PMK 162/pmk.07/2016 dan PMK 04/pmk.07/2016	-	-	-	-	-
	PBB Bag. Rata	-	-	130.580.331,50	-	130.580.331,50
	PBB Bag. Daerah	-	-	553.600.191,00	-	553.600.191,00
	BP PBB	-	-	18.731.708,50	-	18.731.708,50
		-	-	-	-	-
		-	-	-	-	-
	PBB Bag. Daerah	-	-	-	-	-
		-	-	-	-	-
	PMK 187/pmk.07/2017	-	-	-	-	-
	PBB Bag. Daerah	-	-	-	-	-
	DBH PBB Biaya Pungut	-	-	-	-	-
	DBH PPh Pasal 21	-	-	-	-	-
		-	-	-	-	-
	PMK 19/pmk.07/2017 dan PMK 144/pmk.07/2017	-	-	-	-	-
	DBH SDA Gas Bumi	-	-	-	-	-
		-	-	-	-	-
	PMK 103/pmk.07/2018	-	-	-	-	-
	DBH SDA Kehutanan (2012)	-	-	-	-	-
	DBH SDA Kehutanan (2013)	-	-	-	-	-
	DBH SDA Kehutanan (2014)	-	-	-	-	-
	DBH SDA Kehutanan (2015)	-	-	-	-	-
	DBH SDA Kehutanan (2016)	-	-	-	-	-
	DBH SDA Kehutanan (2017)	-	-	-	-	-
	DBH SDA Minerba (2015)	-	-	-	-	-
	DBH SDA Minerba (2017)	-	-	-	-	-
	DBH SDA Panas Bumi (2017)	-	-	-	-	-

NO	JENIS PIUTANG	PENYISIHAN PIUTANG 2020				
		0,50%	10%	50%	100%	Jumlah
1	2	3	4	5	6	7
	DBH SDA Perikanan (2017)	-	-	-	-	-
	DBH PBB Bagi Rata (2017)	-	-	-	-	-
	DBH PBB Bag. Daerah - Perkebunan (2017)	-	-	-	-	-
	DBH PBB Bag. Daerah - Perhutanan (2017)	-	-	-	-	-
	DBH PBB Bag. Daerah - Migas (2017)	-	-	-	-	-
	DBH PBB Bag. Daerah - Panas Bumi (2017)	-	-	-	-	-
	DBH PBB Bag. Daerah - Sektor Lainnya (2017)	-	-	-	-	-
	DBH PBB BP - Perkebunan (2017)	-	-	-	-	-
	DBH PBB BP - Perhutanan (2017)	-	-	-	-	-
	DBH PBB BP - migas (2017)	-	-	-	-	-
	DBH PBB BP - Panas bumi (2017)	-	-	-	-	-
	DBH PBB BP - Sektor Lainnya (2017)	-	-	-	-	-
	DBH PPh Pasal 21	-	-	-	-	-
	DBH Cukai Tembakau	-	-	-	-	-
		-	-	-	-	-
	PMK 140/pmk.07/2019	-	-	-	-	-
	kurang bayar tahun 2018	-	-	-	-	-
	PMK 20/pmk.07/2020	-	-	-	-	-
	penyaluran kurang bayar DBH TA. 2020	-	-	-	-	-
	DBH PPH Pasal 21 Tahun 2018	-	-	-	-	-
	DBH PPH Pasal 25/29 Tahun 2018	-	-	-	-	-
	DBH PBB Bagi Rata Tahun 2018	-	-	-	-	-
	DBH PBB Bagian Daerah Tahun 2018 sektor Perkebunan	-	-	-	-	-
	DBH PBB Bagian Daerah Tahun 2018 sektor Kehutanan	-	-	-	-	-
	DBH PBB Bagian Daerah Tahun 2018 sektor Minyak dan Gas Bumi	-	-	-	-	-
	DBH PBB Bagian Daerah Tahun 2018 sektor Lain	-	-	-	-	-
	DBH PBB Biaya Pemungutan Tahun 2018 sektor perkebunan	-	-	-	-	-

NO	JENIS PIUTANG	PENYISIHAN PIUTANG 2020				
		0,50%	10%	50%	100%	Jumlah
1	2	3	4	5	6	7
	DBH PBB Biaya Pemungutan Tahun 2018 sektor kehutanan	-	-	-	-	-
	DBH PBB Biaya Pemungutan Tahun 2018 sektor minyak dan gas bumi	-	-	-	-	-
	DBH PBB Biaya Pemungutan Tahun 2018 sektor lain	-	-	-	-	-
	DBH Cukai Hasil Tembakau Tahun 2018	-	-	-	-	-
	DBH SDA Kehutanan Tahun 2018	-	-	-	-	-
	DBH SDA Minerba (s/d 2017)	-	-	-	-	-
	DBH SDA Minerba Tahun 2018	-	-	-	-	-
	DBH SDA Panas Bumi Tahun 2018	-	-	-	-	-
	DBH SDA Minyak Bumi Tahun 2018	-	-	-	-	-
	DBH SDA Gas Bumi Tahun 2018	-	-	-	-	-
	DBH SDA Perikanan Tahun 2018	-	-	-	-	-
		-	-	-	-	-
	Propinsi 2018	-	-	-	-	-
	04/BA-RKN/KAB-KOTA/I/2019	-	-	-	-	-
	Pajak Kendaraan Bermotor	-	9,30	-	-	9,30
	BBNKB	-	37,00	-	-	37,00
	PBBKB	-	26,50	-	-	26,50
	PAP	-	27,20	-	-	27,20
		-	-	-	-	-
	Propinsi 2019	-	-	-	-	-
	03/BA-RKN/KAB-KOTA/I/2020	-	-	-	-	-
	Pajak Kendaraan Bermotor	-	-	-	-	-
	BBNKB	-	-	-	-	-
	PBBKB	-	-	-	-	-
	PAP	-	-	-	-	-
		-	-	-	-	-

NO	JENIS PIUTANG	PENYISIHAN PIUTANG 2020				
		0,50%	10%	50%	100%	Jumlah
1	2	3	4	5	6	7
	Propinsi 2020	-	-	-	-	-
	015/BA-RKN/KAB-KOTA/I/2021	-	-	-	-	-
	Pajak Kendaraan Bermotor	21.262.285,71	-	-	-	21.262.285,71
	BBNKB	12.098.618,32	-	-	-	12.098.618,32
	PBBKB	26.803.240,54	-	-	-	26.803.240,54
	PAP	137.566,24	-	-	-	137.566,24
		-	-	-	-	-
	PMK 30/pmk.07/2020	-	-	-	-	-
	alokasi sementara kurang bayar tahun 2019	-	-	-	-	-
	DBH PPh Pasal 21	-	-	-	-	-
	DBH PPh Pasal 25/29	-	-	-	-	-
		-	-	-	-	-
		-	-	-	-	-
	PMK 113/pmk.07/2020	-	-	-	-	-
	DBH PBB Bagi Rata (2019)	5.768.268,09	-	-	-	5.768.268,09
	DBH PBB Bagian Daerah (2019) Panas Bumi	54.273,75	-	-	-	54.273,75
	DBH PBB Bagian Daerah (2019) Sektor Lain	429.780,59	-	-	-	429.780,59
	DBH PBB Biaya Pungut (2019) Panas Bumi	1.994,43	-	-	-	1.994,43
	DBH PBB Biaya Pungut (2019) Sektor Lain	15.802,23	-	-	-	15.802,23
	DBH Cukai Tembakau (2019)	1.312.150,90	-	-	-	1.312.150,90
	DBH SDA Kehutanan	2.237.759,51	-	-	-	2.237.759,51
	DBH SDA Panas Bumi	228.831,02	-	-	-	228.831,02
	DBH SDA Perikanan	1.146.500,75	-	-	-	1.146.500,75
		-	-	-	-	-
	DINAS PERINDUSTRIAN DAN PERDAGANGAN					
	Sewa Lahan Los/kios Tahab II Psr Warungasem Tahun 2005 (Mukmin cs) 40 bh	-	-	-	9.460.000,00	9.460.000,00
	Sewa Lahan Los/kios Tahab III Psr Warungasem //belakang Tahun 2007 (Tasrin cs) 14 bh	-	-	-	2.800.000,00	2.800.000,00

NO	JENIS PIUTANG	PENYISIHAN PIUTANG 2020				
		0,50%	10%	50%	100%	Jumlah
1	2	3	4	5	6	7
	Sewa Lahan Los/kios Tahab I Psr Warungasem /depan tahun 2003 (H. Jamhari cs) 9 bh	-	-	-	11.975.500,00	11.975.500,00
	Sewa Lahan Los/kios Tahab I Psr Warungasem /Belakang Tahun 2003 (H. Jamhari cs) 9 bh	-	-	-	4.730.750,00	4.730.750,00
	Sewa Lahan Los/kios Tahab III Psr Warungasem /depan Tahun 2007 (Surini cs) 14 bh	-	-	-	4.710.000,00	4.710.000,00
	Sewa Kios Pasar Sambong (Ps Burung) tahun(a/n. Cipto suseno cs) 27 buah	-	-	-	58.579.000,00	58.579.000,00
	Sewa Kios Pasar Sambong (Ps Sayur) tahun 20..... (a/n. Alfiah cs) Barat 14 buah Timur 9 buah	-	-	-	51.547.000,00	51.547.000,00
	Sewa Lahan Los/kios Tahab II Psr Warungasem Tahun 2004 (Rahlan cs) 20 bh	-	-	-	81.897.000,00	81.897.000,00
	Sewa lahan Kios/los pasar daerah 2015	-	-	-	126.643.320,00	126.643.320,00
	Sewa lahan Kios/los pasar daerah 2016	-	-	-	53.616.000,00	53.616.000,00
	Sewa Kios Pasar Sambong (Ps Buah) tahun 2012 (a/n. Casnari cs) Barat 14 buah Timur 9 buah	-	-	58.193.150,00	-	58.193.150,00
	Sewa lahan Kios/los pasar daerah 2017	-	-	26.082.500,00	-	26.082.500,00
	Sewa lahan Kios/los pasar daerah 2018	-	2.393.900,00	-	-	2.393.900,00
		-	-	-	-	-
	RSUD KAB BATANG					
	Piutang Jamkesda	-	-	-	-	-
	Piutang Jasa Raharja	-	-	-	-	-
	Piutang BPJS Ketenagakerjaan	-	-	-	-	-
	Piutang Inhealth	-	-	-	-	-
	Piutang BPJS Kesehatan	-	-	-	-	-
	Piutang Covid-19	157.044.000,00	-	-	-	157.044.000,00
	Piutang Jasa Raharja	96.548,26	-	-	-	96.548,26
	Piutang BPJS Ketenagakerjaan	1.541,07	-	-	-	1.541,07
	Piutang BPJS Kesehatan	16.612.278,94	-	-	-	16.612.278,94
		-	-	-	-	-
	DPUPR	-	-	-	-	-
	Piutang Retribusi Menara Telekomunikasi	-	-	-	13.261.250,00	13.261.250,00

NO	JENIS PIUTANG	PENYISIHAN PIUTANG 2020				
		0,50%	10%	50%	100%	Jumlah
1	2	3	4	5	6	7
	BPKPAD					
	PAJAK DAERAH					
	Pajak Hotel 2017	-	-	300.000,00	-	300.000,00
	Pajak Hotel 2018	-	-	-	-	-
	Pajak Hotel 2019	-	-	-	-	-
	Pajak Hotel 2020	-	-	-	-	-
	Pajak Hiburan 2014	-	-	-	345.000,00	345.000,00
	Pajak Hiburan 2016	-	-	400.000,00	-	400.000,00
	Pajak Hiburan 2017	-	-	1.015.000,00	-	1.015.000,00
	Pajak Hiburan 2018	-	712.000,00	-	-	712.000,00
	Pajak Hiburan 2019	-	-	-	-	-
	Pajak Hiburan 2020	-	-	-	-	-
	Pajak Reklame 2017	-	-	1.247.500,00	-	1.247.500,00
	Pajak Reklame 2018	-	23.333,30	-	-	23.333,30
	Pajak Reklame 2019	-	352.166,70	-	-	352.166,70
	Pajak Reklame 2020	680.714,50	-	-	-	680.714,50
	Pajak Parkir 2013	-	-	-	75.000,00	75.000,00
	Pajak Parkir 2014	-	-	-	540.000,00	540.000,00
	Pajak Parkir 2017	-	-	255.000,00	-	255.000,00
	Pajak Parkir 2018	-	42.000,00	-	-	42.000,00
	Pajak Parkir 2019	-	-	-	-	-
	Pajak Parkir 2020	-	-	-	-	-
	Pajak Air Tanah 2013	-	-	-	75.000,00	75.000,00
	Pajak Air Tanah 2014	-	-	-	320.000,00	320.000,00
	Pajak Air Tanah 2017	-	-	2.223.004,00	-	2.223.004,00
	Pajak Air Tanah 2018	-	313.610,00	-	-	313.610,00

NO	JENIS PIUTANG	PENYISIHAN PIUTANG 2020				
		0,50%	10%	50%	100%	Jumlah
1	2	3	4	5	6	7
	Pajak Air Tanah 2019	-	339.020,00	-	-	339.020,00
	Pajak Air Tanah 2020	260.389,00	-	-	-	260.389,00
	Pajak Restoran 2013	-	-	-	1.350.000,00	1.350.000,00
	Pajak Restoran 2015	-	-	-	180.000,00	180.000,00
	Pajak Restoran 2016	-	-	225.000,00	-	225.000,00
	Pajak Restoran 2017	-	-	420.000,00	-	420.000,00
	Pajak Restoran 2018	-	623.000,00	-	-	623.000,00
	Pajak Restoran 2019	-	-	-	-	-
	Pajak Restoran 2020	-	-	-	-	-
	PBB 2020	30.139.538,23	-	-	-	30.139.538,23
	PBB 2019	-	385.710.845,60	-	-	385.710.845,60
	PBB 2018	-	380.241.392,90	-	-	380.241.392,90
	PBB 2017	-	-	2.112.595.054,00	-	2.112.595.054,00
	PBB 2016	-	-	1.799.146.554,00	-	1.799.146.554,00
	PBB 2015	-	-	-	2.172.347.102,00	2.172.347.102,00
	PBB 2014	-	-	-	3.324.514.345,00	3.324.514.345,00
	PBB 2013	-	-	-	5.071.220.614,00	5.071.220.614,00
	PBB 2012	-	-	-	3.087.415.210,00	3.087.415.210,00
	PBB 2011	-	-	-	2.631.333.884,00	2.631.333.884,00
	PBB 2010	-	-	-	2.030.001.146,00	2.030.001.146,00
	PBB 2009	-	-	-	1.340.259.850,00	1.340.259.850,00
	PBB 2008	-	-	-	917.893.446,00	917.893.446,00
	PBB 2007	-	-	-	477.952.703,00	477.952.703,00
	PBB 2006	-	-	-	605.063.480,00	605.063.480,00
	PBB 2005	-	-	-	339.936.563,00	339.936.563,00
	PBB 2004	-	-	-	335.798.257,00	335.798.257,00
	PBB 2003	-	-	-	366.839.349,00	366.839.349,00
	PBB 2002	-	-	-	159.110.684,00	159.110.684,00
		-	-	-	-	-
	PIUTANG LAIN					

NO	JENIS PIUTANG	PENYISIHAN PIUTANG 2020				
		0,50%	10%	50%	100%	Jumlah
1	2	3	4	5	6	7
	Piutang Modal Kerja PNS	-	-	-	37.873.261,00	37.873.261,00
	Piutang Putus Kontrak (2017)	-	-	11.954.675,00	-	11.954.675,00
	Piutang Putus Kontrak DPU (2018)	-	-	-	-	-
	Piutang kelebihan pembayaran (2018)	-	5.777.911,75	-	-	5.777.911,75
	Piutang denda keterlambatan (2018)	-	-	-	-	-
	Piutang kelebihan pembayaran (2019)	-	-	-	-	-
	Piutang Jaminan Pelaksanaa Pekerjaan (2019)	-	-	-	-	-
	Pengembalian Belanja (2019)	-	-	-	-	-
	Piutang denda keterlambatan (2019)	-	1.822.203,99	-	-	1.822.203,99
	Piutang denda keterlambatan (2020)	3.439.728,78	-	-	-	3.439.728,79
	RETRIBUSI SEWA LAHAN					
	Bank Jateng (10/12/19 - 9/12/22)	0,00	-	-	-	0,00
	PT.Bapera (10/12/19 - 9/12/22)	- 0,00	-	-	-	0,00
		-	-	-	-	-
		-	-	-	-	-
		-	-	-	-	-
	JUMLAH	316.708.965,70	815.992.084,24	4.716.969.668,00	23.526.490.361,00	29.376.161.078,95

NO	KOORDINASI	PARAF
1.	Sekretaris Daerah	
2.	Asisten Admin. Sekda	
3.	Kepala BPKPAD	
4.	Kabag. Hukum	

BUPATI BATANG

WIHAJI

PEMERINTAH KABUPATEN BATANG
PIUTANG DANA BERGULIR
TAHUN ANGGARAN 2020

No.	URAIAN	2020	2019	% NAIK/TURUN
1	2	3	4	5
1	Dana Bergulir Penanaman Bibit	1.125.550.909,00	1.125.550.909,00	-
2	Dana Bergulir Pengembangan Usaha Ternak	951.212.950,00	951.212.950,00	-
3	Dana Bergulir Gaduan Sapi	514.822.000,00	514.822.000,00	-
4	Dana Bergulir Gaduan Kambing	11.520.000,00	11.520.000,00	-
	Penyisihan Dana Bergulir	(2.603.105.859,00)	(2.603.105.859,00)	
	Jumlah	-	-	-

BUPATI BATANG

ttd

WIHAJI

PEMERINTAH KABUPATEN BATANG
 DAFTAR PENYERTAAN MODAL (INVESTASI) DAERAH
 TAHUN ANGGARAN 2020

No.	Tahun Penyertaan Modal	Nama / Badan / Lembaga / Pihak Ketiga	Dasar Hukum	Bentuk	Jumlah	Jumlah Modal yang telah disertakan s/d Awal Tahun	Penyertaan Modal Tahun ini	Jumlah Modal yang telah disertakan s/d Akhir Tahun	Sisa Modal yang belum disertakan	Hasil Penyertaan Modal (investasi) daerah Th ini	Penyertaan Modal (investasi) yang diterima kembali Th ini	Perubahan Kepemilikan	Sisa Modal yg disertakan s/d Th ini
1	2	3	4	5	6	7	8	9=7+8	10=6-9	11	12		13=9+11-12
				0		-							
B.		Investasi Permanen				121.756.346.905,96	7.183.949.725,00	128.940.296.630,96	-	9.659.508.319,76	6.795.050.866,00	-	131.804.754.084,73
1		Bank Jateng				31.334.000.000,00	5.000.000.000,00	36.334.000.000,00					36.334.000.000,00
2		Perusahaan Daerah											
		- PT BPR BAPERDA				9.974.409.252,13	1.000.000.000,00	10.974.409.252,13		991.017.110,99	414.883.030,00		11.550.543.333,13
		- Perusda Aneka Usaha				2.959.281.586,00	1.183.949.725,00	4.143.231.311,00		(163.872.469,00)			3.979.358.842,00
		- PDAM Batang				63.295.990.233,58		63.295.990.233,58		8.036.841.564,01	5.583.554.190,00		65.749.277.607,59
		- PT PRPP				464.200.000,00		464.200.000,00					464.200.000,00
						0							-
3		PT BKK JATENG (Perseroda)				3.750.000.000,00		3.750.000.000,00					3.750.000.000,00
		BKK BATANG				9.508.465.834,25		9.508.465.834,25		795.522.113,76	796.613.646,00		9.507.374.302,01
						0							-
4		Koperasi Batang Cemerlang				470.000.000,00		470.000.000,00					470.000.000,00
		Jumlah				121.756.346.905,96	7.183.949.725,00	128.940.296.630,96	-	9.659.508.319,76	6.795.050.866,00	-	131.804.754.084,73

BUPATI BATANG

ttd

WIHAJI

Pemerintah Kabupaten Batang
 Mutasi Penambahan dan Pengurangan Aset Tetap Tahun 2020

(dalam rupiah)

No.	Uraian Kelompok Barang	Saldo Aset Tetap	Penambahan				Pengurangan			Saldo Akhir Tahun 2020
		(per 31 Desember 2019)	Koreksi	APBN/APBD I	Hibah	pembelian/reklas/aset non BM	Koreksi	Hibah	hapus/reklas/ extra/BM tdk Jadi Aset	
1	2	3	4	5	6	7	8	9	10	11
A.	TANAH	706.733.972.309,38	1.287.055.800,00	-	112.023.566.850,00	802.074.018,00	1.631.100.000,00	16.380.000,00	805.809.953,88	818.393.379.023,50
B.	Peralatan Dan Mesin	540.773.255.307,79	1.750.737.561,00	4.345.120.258,00	894.544.000,00	170.276.125.197,51	715.937.240,00	992.104.042,00	115.051.690.727,06	601.280.050.315,24
C.	Gedung Dan Bangunan	977.614.702.499,26	84.000.000,00	200.000.000,00	13.739.811.000,00	120.612.660.688,57	6.855.400.683,00	444.006.000,00	84.243.825.593,95	1.020.707.941.910,88
D.	Jalan Irigasi & Jaringan	1.152.996.747.682,74	4.665.000,00	-	15.970.729.800,00	51.515.609.999,61	-	-	21.388.729.564,23	1.199.099.022.918,12
E.	Aset Tetap Lainnya	92.722.216.542,47	40.000.000,00	-	-	11.974.648.632,01	-	-	2.132.278.721,02	102.604.586.453,46
F.	Konstruksi Dlm Peng.	42.017.981.885,00	-	-	-	22.250.091.464,00	-	-	19.025.926.346,00	45.242.147.003,00
	TOTAL NILAI	3.512.858.876.226,63	3.166.458.361,00	4.545.120.258,00	142.628.651.650,00	377.431.209.999,70	9.202.437.923,00	1.452.490.042,00	242.648.260.906,14	3.787.327.127.624,19

BUPATI BATANG

ttd

WIHAJI

Pemerintah Kabupaten Batang
 Rincian Aset Tetap Tanah per 31 Desember 2019 dan 2020 per SKPD

(dalam rupiah)

No	NAMA SKPD	Saldo per 31 Des. 2019	Tambah	Kurang	Saldo per 31 Des. 2020
1	SEKRETARIAT DPRD	1.912.500.000,00	-	-	1.912.500.000,00
2	BUPATI DAN WAKIL BUPATI	-	-	-	-
3	BAGIAN HUBUNGAN MASYARAKAT DAN PROTOKOL	-	-	-	-
4	BAGIAN HUKUM	-	-	-	-
5	BAGIAN PENGENDALIAN PEMBANGUNAN	-	-	-	-
6	BAGIAN KESEJAHTERAAN RAKYAT	-	-	-	-
7	BAGIAN PEREKONOMIAN	-	-	-	-
8	BAGIAN ORGANISASI	-	-	-	-
9	BAGIAN UMUM	27.637.000.000,00	-	-	27.637.000.000,00
10	BAGIAN TATA PEMERINTAHAN	142.346.817.649,00	1.125.860.800,00	2.556.090.000,00	140.916.588.449,00
11	BAGIAN PENGADAAN BARANG DAN JASA	-	-	-	-
12	DINAS PEKERJAAN UMUM DAN PENATAAN RUANG	360.646.419.865,38	129.948.522,00	-	360.776.368.387,38
13	DINAS PERUMAHAN RAKYAT DAN KAWASAN PERMUKIMAN	6.850.881.750,00	112.023.566.850,00	-	118.874.448.600,00
14	DINAS PERHUBUNGAN	11.299.586.320,00	-	-	11.299.586.320,00
15	DINAS KOMUNIKASI DAN INFORMATIKA	-	-	-	-
16	DINAS KESEHATAN	10.688.638.300,00	-	-	10.688.638.300,00
17	RUMAH SAKIT UMUM DAERAH BATANG	6.355.526.800,00	-	-	6.355.526.800,00
18	RUMAH SAKIT UMUM DAERAH LIMPUNG	1.719.900.000,00	-	-	1.719.900.000,00
19	DINAS PENDIDIKAN DAN KEBUDAYAAN	59.960.366.902,00	-	922.500.000,00	59.037.866.902,00
20	DINAS PEMBERDAYAAN PEREMPUAN DAN PERLINDUNGAN ANAK, PENGENDALIAN PENDUDUK DAN KELUARGA BERENCANA	2.405.000.000,00	-	-	2.405.000.000,00
21	DINAS PEMBERDAYAAN MASYARAKAT DAN DESA	-	-	-	-
22	DINAS SOSIAL	2.673.500.000,00	-	-	2.673.500.000,00
23	BADAN PENANGGULANGAN BENCANA DAERAH	219.200.000,00	-	-	219.200.000,00
24	DINAS KEPENDUDUKAN DAN PENCATATAN SIPIL	-	-	-	-
25	DINAS PANGAN DAN PERTANIAN	6.602.624.000,00	161.195.000,00	-	6.763.819.000,00
26	DINAS KELAUTAN, PERIKANAN DAN PETERNAKAN	3.100.144.000,00	-	422.059.953,88	2.678.084.046,12
27	DINAS PERINDUSTRIAN, PERDAGANGAN, KOPERASI DAN UKM	14.695.972.003,00	400.000.000,00	-	15.095.972.003,00
28	BADAN PENGELOLAAN KEUANGAN, PENDAPATAN DAN ASET DAERAH	218.230.000,00	129.948.522,00	129.948.522,00	218.230.000,00
29	INSPEKTORAT	-	-	-	-
30	BADAN PERENCANAAN PENELITIAN DAN PENGEMBANGAN	-	-	-	-
31	DINAS LINGKUNGAN HIDUP	4.138.348.000,00	-	-	4.138.348.000,00
32	DINAS PARIWISATA, KEPEMUDAAN DAN OLAH RAGA	3.149.523.000,00	-	-	3.149.523.000,00

No	NAMA SKPD	Saldo per 31 Des. 2019	Tambah	Kurang	Saldo per 31 Des. 2020
33	KANTOR KESATUAN BANGSA, POLITIK DAN PERLINDUNGAN MASYARAKAT	-	-	-	-
34	SATUAN POLISI PAMONG PRAJA	-	-	-	-
35	BADAN KEPEGAWAIAN DAERAH	-	-	-	-
36	DINAS PERPUSTAKAAN DAN KEARSIPAN	1.151.500.000,00	-	-	1.151.500.000,00
37	DINAS PENANAMAN MODAL, PELAYANAN TERPADU SATU PINTU	-	-	-	-
38	DINAS KETENAGAKERJAAN	-	1.719.485.496,00	-	1.719.485.496,00
39	KECAMATAN WONOTUNGGAL	326.835.000,00	-	-	326.835.000,00
40	KEC. BANDAR	1.270.000.000,00	-	-	1.270.000.000,00
41	KEC. BLADO	187.500.000,00	-	-	187.500.000,00
42	KECAMATAN REBAN	48.000.000,00	-	-	48.000.000,00
43	KEC. BAWANG	-	-	-	-
44	KEC. TERSONO	103.250.000,00	-	-	103.250.000,00
45	KEC. GRINGSING	399.000.000,00	-	-	399.000.000,00
46	KEC. LIMPUNG	8.160.000.000,00	-	-	8.160.000.000,00
47	KEC. SUBAH	1.000.000.000,00	-	-	1.000.000.000,00
48	KEC. TULIS	284.000.000,00	-	-	284.000.000,00
49	KEC. BATANG	22.416.348.470,00	-	-	22.416.348.470,00
50	KEC. WARUNGASEM	2.950.000.000,00	-	-	2.950.000.000,00
51	KEC. KANDEMAN	1.265.110.750,00	-	-	1.265.110.750,00
52	KEC. PECALUNGAN	552.249.500,00	-	-	552.249.500,00
53	KEC. BANYUPUTIH	-	-	-	-
	JUMLAH	706.733.972.309,38	115.690.005.190,00	4.030.598.475,88	818.393.379.023,50

Pemerintah Kabupaten Batang
Rincian Peralatan dan Mesin Per 31 Desember 2019 dan 2020 per SKPD (termasuk mutasi antar SKPD)

(dalam rupiah)

No	NAMA SKPD	Saldo per 31 Des. 2019	Tambah	Kurang	Saldo per 31 Des. 2020
1	SEKRETARIAT DPRD	9.427.788.493,00	2.570.695.500,01	1.892.619.085,26	10.105.864.907,75
2	BUPATI DAN WAKIL BUPATI	1.740.675.800,00	215.570.000,00	101.489.000,00	1.854.756.800,00
3	BAGIAN HUBUNGAN MASYARAKAT DAN PROTOKOL	2.144.728.804,00	662.315.775,00	419.403.140,00	2.387.641.439,00
4	BAGIAN HUKUM	654.615.500,00	362.391.250,00	311.035.750,00	705.971.000,00
5	BAGIAN PENGENDALIAN PEMBANGUNAN	932.685.198,70	392.382.535,70	451.321.775,70	873.745.958,70
6	BAGIAN KESEJAHTERAAN RAKYAT	732.094.848,00	251.106.492,00	215.406.492,00	767.794.848,00
7	BAGIAN PEREKONOMIAN	766.135.525,00	534.210.093,00	492.800.793,00	807.544.825,00
8	BAGIAN ORGANISASI	569.639.172,00	190.815.750,00	190.815.750,00	569.639.172,00
9	BAGIAN UMUM	14.927.808.574,00	2.842.726.423,62	2.089.751.816,62	15.680.783.181,00
10	BAGIAN TATA PEMERINTAHAN	448.590.200,00	387.122.300,00	251.719.000,00	583.993.500,00
11	BAGIAN PENGADAAN BARANG DAN JASA	715.632.959,63	301.156.076,30	266.456.076,30	750.332.959,63
12	DINAS PEKERJAAN UMUM DAN PENATAAN RUANG	28.807.503.175,08	3.809.058.770,14	2.938.125.770,14	29.678.436.175,08
13	DINAS PERUMAHAN RAKYAT DAN KAWASAN PERMUKIMAN	4.643.161.975,93	1.204.232.099,32	854.337.599,32	4.993.056.475,93
14	DINAS PERHUBUNGAN	9.410.531.643,74	9.930.971.565,98	2.318.768.220,98	17.022.734.988,74
15	DINAS KOMUNIKASI DAN INFORMATIKA	10.716.050.209,00	4.612.792.395,00	5.480.834.595,00	9.848.008.009,00
16	DINAS KESEHATAN	71.344.375.012,08	23.051.874.454,65	15.195.091.364,65	79.201.158.102,08
17	RUMAH SAKIT UMUM DAERAH BATANG	107.803.638.402,00	19.985.151.392,00	11.394.505.528,00	116.394.284.266,00
18	RUMAH SAKIT UMUM DAERAH LIMPUNG	27.865.969.507,95	9.640.999.529,64	3.874.471.566,64	33.632.497.470,95
19	DINAS PENDIDIKAN DAN KEBUDAYAAN	127.733.092.455,99	75.631.774.577,66	53.173.990.465,65	150.190.876.568,00
20	DINAS PEMBERDAYAAN PEREMPUAN DAN PERLINDUNGAN ANAK, PENGENDALIAN PENDUDUK DAN KELUARGA BERENCANA	5.840.826.264,50	2.191.256.856,42	840.516.856,42	7.191.566.264,50
21	DINAS PEMBERDAYAAN MASYARAKAT DAN DESA	2.254.722.688,00	753.053.284,00	672.383.284,00	2.335.392.688,00
22	DINAS SOSIAL	2.339.586.252,00	848.715.526,40	735.478.026,40	2.452.823.752,00
23	BADAN PENANGGULANGAN BENCANA DAERAH	2.927.034.059,24	227.852.830,55	159.454.130,55	2.995.432.759,24
24	DINAS KEPENDUDUKAN DAN PENCATATAN SIPIL	3.982.042.676,00	1.544.557.266,00	1.544.557.266,00	3.982.042.676,00
25	DINAS PANGAN DAN PERTANIAN	7.137.760.221,19	1.584.872.247,67	1.509.547.247,67	7.213.085.221,19
26	DINAS KELAUTAN, PERIKANAN DAN PETERNAKAN	8.062.874.153,15	839.865.820,44	717.838.280,34	8.184.901.693,25
27	DINAS PERINDUSTRIAN, PERDAGANGAN, KOPERASI DAN UKM	4.630.552.325,00	1.045.570.504,00	761.864.100,00	4.914.258.729,00
28	BADAN PENGELOLAAN KEUANGAN, PENDAPATAN DAN ASET DAERAH	19.831.226.683,63	8.531.235.414,01	8.749.007.695,32	19.613.454.402,32
29	INSPEKTORAT	1.670.597.845,00	890.834.313,00	437.081.500,00	2.124.350.658,00
30	BADAN PERENCANAAN PENELITIAN DAN PENGEMBANGAN	2.918.025.651,00	888.972.667,00	859.272.667,00	2.947.725.651,00
31	DINAS LINGKUNGAN HIDUP	19.904.619.592,16	818.467.980,16	639.618.980,16	20.083.468.592,16
32	DINAS PARIWISATA, KEPEMUDAAN DAN OLAH RAGA	4.598.725.386,00	883.614.200,00	471.953.200,00	5.010.386.386,00

No	NAMA SKPD	Saldo per 31 Des. 2019	Tambah	Kurang	Saldo per 31 Des. 2020
33	KANTOR KESATUAN BANGSA, POLITIK DAN PERLINDUNGAN MASYARAKAT	749.478.654,00	440.680.489,00	144.039.489,00	1.046.119.654,00
34	SATUAN POLISI PAMONG PRAJA	8.159.037.400,32	613.819.415,96	595.343.865,96	8.177.512.950,32
35	BADAN KEPEGAWAIAN DAERAH	3.083.686.950,00	1.355.346.977,00	873.076.264,00	3.565.957.663,00
36	DINAS PERPUSTAKAAN DAN KEARSIPAN	3.111.060.944,00	1.126.437.522,00	865.897.991,00	3.371.600.475,00
37	DINAS PENANAMAN MODAL, PELAYANAN TERPADU SATU PINTU	4.014.393.283,00	1.574.284.401,00	1.156.808.701,00	4.431.868.983,00
38	DINAS KETENAGAKERJAAN	2.354.260.314,00	922.671.738,00	436.463.167,00	2.840.468.885,00
39	KECAMATAN WONOTUNGGAL	629.737.014,10	392.170.117,00	303.850.926,00	718.056.205,10
40	KEC. BANDAR	616.860.427,10	421.873.167,00	337.588.976,00	701.144.618,10
41	KEC. BLADO	572.413.777,10	362.246.867,00	277.962.676,00	656.697.968,10
42	KECAMATAN REBAN	601.074.077,10	290.029.367,00	214.685.176,00	676.418.268,10
43	KEC. BAWANG	665.768.577,10	377.721.867,00	287.522.500,00	755.967.944,10
44	KEC. TERSONO	592.389.032,10	354.831.667,00	256.947.476,10	690.273.223,00
45	KEC. GRINGSING	761.853.677,10	393.836.367,00	310.052.176,00	845.637.868,10
46	KEC. LIMPUNG	621.563.877,10	357.758.167,00	273.473.976,00	705.848.068,10
47	KEC. SUBAH	613.017.781,10	385.556.367,00	320.912.180,00	677.661.968,10
48	KEC. TULIS	498.478.277,10	344.686.867,00	261.402.676,00	581.762.468,10
49	KEC. BATANG	2.673.920.412,10	1.042.584.781,00	931.549.396,00	2.784.955.797,10
50	KEC. WARUNGASEM	879.745.959,10	449.443.307,00	598.951.940,00	730.237.326,10
51	KEC KANDEMAN	686.585.915,10	363.182.867,00	257.983.500,00	791.785.282,10
52	KEC. PECALUNGAN	791.129.333,10	429.504.478,00	465.256.970,00	755.376.841,10
53	KEC. BANYUPUTIH	613.488.373,10	355.936.367,00	292.737.000,00	676.687.740,10
	JUMLAH	540.773.255.307,78	189.980.819.052,61	129.474.024.045,16	601.280.050.315,23

Pemerintah Kabupaten Batang
Rincian Aset Gedung dan Bangunan per 31 Desember 2019 dan 2020 per SKPD (termasuk mutasi antar SKPD)

(dalam rupiah)

No	NAMA SKPD	Saldo per 31 Des. 2019	Tambah	Kurang	Saldo per 31 Des. 2020
1	SEKRETARIAT DPRD	3.893.506.775,00	-	-	3.893.506.775,00
2	BUPATI DAN WAKIL BUPATI	15.000.000,00	-	-	15.000.000,00
3	BAGIAN HUBUNGAN MASYARAKAT DAN PROTOKOL	-	-	-	-
4	BAGIAN HUKUM	-	150.380.000,00	150.380.000,00	-
5	BAGIAN PENGENDALIAN PEMBANGUNAN	-	-	-	-
6	BAGIAN KESEJAHTERAAN RAKYAT	-	-	-	-
7	BAGIAN PEREKONOMIAN	-	-	-	-
8	BAGIAN ORGANISASI	-	-	-	-
9	BAGIAN UMUM	13.635.448.631,45	2.217.360.670,00	-	15.852.809.301,45
10	BAGIAN TATA PEMERINTAHAN	-	-	-	-
11	BAGIAN PENGADAAN BARANG DAN JASA	-	3.170.000,00	3.170.000,00	-
12	DINAS PEKERJAAN UMUM DAN PENATAAN RUANG	21.251.908.810,00	23.018.084.894,00	22.457.216.894,00	21.812.776.810,00
13	DINAS PERUMAHAN RAKYAT DAN KAWASAN PERMUKIMAN	19.705.088.133,00	16.341.070.810,00	2.224.588.010,00	33.821.570.933,00
14	DINAS PERHUBUNGAN	17.765.997.336,00	12.028.991.041,00	14.547.001.210,00	15.247.987.167,00
15	DINAS KOMUNIKASI DAN INFORMATIKA	653.286.616,00	404.959.574,00	404.959.574,00	653.286.616,00
16	DINAS KESEHATAN	68.295.163.786,37	6.879.508.998,52	3.060.016.664,52	72.114.656.120,37
17	RUMAH SAKIT UMUM DAERAH BATANG	63.201.380.690,00	693.018.730,00	61.961.900,00	63.832.437.520,00
18	RUMAH SAKIT UMUM DAERAH LIMPUNG	25.635.883.105,00	9.312.089.301,00	9.170.939.828,00	25.777.032.578,00
19	DINAS PENDIDIKAN DAN KEBUDAYAAN	483.196.432.031,16	49.770.547.608,00	34.757.004.629,00	498.209.975.010,16
20	DINAS PEMBERDAYAAN PEREMPUAN DAN PERLINDUNGAN ANAK, PENGENDALIAN PENDUDUK DAN KELUARGA BERENCANA	4.126.430.429,00	286.636.387,00	124.406.387,00	4.288.660.429,00
21	DINAS PEMBERDAYAAN MASYARAKAT DAN DESA	796.411.000,00	-	-	796.411.000,00
22	DINAS SOSIAL	3.291.325.960,00	178.463.400,00	178.463.400,00	3.291.325.960,00
23	BADAN PENANGGULANGAN BENCANA DAERAH	2.295.701.985,00	158.655.000,00	158.655.000,00	2.295.701.985,00
24	DINAS KEPENDUDUKAN DAN PENCATATAN SIPIL	88.942.000,00	-	-	88.942.000,00
25	DINAS PANGAN DAN PERTANIAN	26.732.547.464,02	1.007.991.400,00	928.628.400,00	26.811.910.464,02
26	DINAS KELAUTAN, PERIKANAN DAN PETERNAKAN	14.137.291.584,00	268.697.700,00	415.114.700,00	13.990.874.584,00
27	DINAS PERINDUSTRIAN, PERDAGANGAN, KOPERASI DAN UKM	116.581.932.221,41	5.075.128.665,00	630.186.200,00	121.026.874.686,41
28	BADAN PENGELOLAAN KEUANGAN, PENDAPATAN DAN ASET DAERAH	2.084.260.000,00	1.230.615.224,08	214.741.000,00	3.100.134.224,08
29	INSPEKTORAT	376.525.000,00	194.770.000,00	-	571.295.000,00
30	BADAN PERENCANAAN PENELITIAN DAN PENGEMBANGAN	2.412.295.000,00	29.700.000,00	29.700.000,00	2.412.295.000,00
31	DINAS LINGKUNGAN HIDUP	5.931.246.911,34	826.320.628,71	972.054.628,71	5.785.512.911,34
32	DINAS PARIWISATA, KEMUDAAN DAN OLAH RAGA	25.569.696.650,00	4.301.825.127,26	1.372.484.621,72	28.499.037.155,54

No	NAMA SKPD	Saldo per 31 Des. 2019	Tambah	Kurang	Saldo per 31 Des. 2020
33	KANTOR KESATUAN BANGSA, POLITIK DAN PERLINDUNGAN MASYARAKAT	147.313.000,00	-	-	147.313.000,00
34	SATUAN POLISI PAMONG PRAJA	1.132.465.336,94	-	-	1.132.465.336,94
35	BADAN KEPEGAWAIAN DAERAH	3.012.037.545,00	-	-	3.012.037.545,00
36	DINAS PERPUSTAKAAN DAN KEARSIPAN	5.263.478.133,00	-	-	5.263.478.133,00
37	DINAS PENANAMAN MODAL, PELAYANAN TERPADU SATU PINTU	5.373.937.579,00	1.128.793.200,00	456.630.700,00	6.046.100.079,00
38	DINAS KETENAGAKERJAAN	3.113.727.000,00	926.760.000,00	926.760.000,00	3.113.727.000,00
39	KECAMATAN WONOTUNGGAL	793.070.177,00	-	-	793.070.177,00
40	KEC. BANDAR	2.091.205.732,51	239.471.000,00	239.471.000,00	2.091.205.732,51
41	KEC. BLADO	880.186.926,43	-	-	880.186.926,43
42	KECAMATAN REBAN	1.854.560.281,63	-	-	1.854.560.281,63
43	KEC. BAWANG	1.172.450.530,80	-	-	1.172.450.530,80
44	KEC. TERSONO	3.374.791.616,90	-	-	3.374.791.616,90
45	KEC. GRINGSING	2.273.114.280,00	-	-	2.273.114.280,00
46	KEC. LIMPUNG	3.838.112.628,33	53.665.000,00	53.665.000,00	3.838.112.628,33
47	KEC. SUBAH	843.577.000,00	20.300.000,00	20.300.000,00	843.577.000,00
48	KEC. TULIS	1.115.412.112,48	-	-	1.115.412.112,48
49	KEC. BATANG	4.872.231.111,43	628.144.800,00	247.137.000,00	5.253.238.911,43
50	KEC. WARUNGASEM	2.216.695.002,39	20.000.000,00	496.243.000,00	1.740.452.002,39
51	KEC KANDEMAN	5.281.954.438,00	-	-	5.281.954.438,00
52	KEC. PECALUNGAN	3.946.582.223,67	-	-	3.946.582.223,67
53	KEC. BANYUPUTIH	3.344.097.725,00	-	-	3.344.097.725,00
	JUMLAH	977.614.702.499,26	137.395.119.158,57	94.301.879.746,95	1.020.707.941.910,88

Pemerintah Kabupaten Batang
Rincian Aset Jalan, Irigasi dan Jaringan per 31 Desember 2019 dan 2020 per SKPD (termasuk mutasi antar SKPD)

(dalam rupiah)

No	NAMA SKPD	Saldo per 31 Des. 2019	Tambah	Kurang	Saldo per 31 Des. 2020
1	SEKRETARIAT DPRD	84.978.000,00	79.043.000,00	-	164.021.000,00
2	BUPATI DAN WAKIL BUPATI	25.350.000,00	-	-	25.350.000,00
3	BAGIAN HUBUNGAN MASYARAKAT DAN PROTOKOL	-	-	-	-
4	BAGIAN HUKUM	-	-	-	-
5	BAGIAN PENGENDALIAN PEMBANGUNAN	-	-	-	-
6	BAGIAN KESEJAHTERAAN RAKYAT	-	-	-	-
7	BAGIAN PEREKONOMIAN	-	-	-	-
8	BAGIAN ORGANISASI	-	-	-	-
9	BAGIAN UMUM	2.194.735.355,00	-	131.296.000,00	2.063.439.355,00
10	BAGIAN TATA PEMERINTAHAN	-	-	-	-
11	BAGIAN PENGADAAN BARANG DAN JASA	-	-	-	-
12	DINAS PEKERJAAN UMUM DAN PENATAAN RUANG	1.030.612.139.654,10	38.113.707.619,00	3.507.911.782,00	1.065.217.935.491,10
13	DINAS PERUMAHAN RAKYAT DAN KAWASAN PERMUKIMAN	30.204.213.981,28	20.718.348.590,00	4.811.099.520,00	46.111.463.051,28
14	DINAS PERHUBUNGAN	20.169.376.770,00	580.202.704,00	11.699.227.228,00	9.050.352.246,00
15	DINAS KOMUNIKASI DAN INFORMATIKA	476.470.000,00	-	-	476.470.000,00
16	DINAS KESEHATAN	2.441.316.453,00	2.780.059.045,00	1.824.993.000,00	3.396.382.498,00
17	RUMAH SAKIT UMUM DAERAH BATANG	4.248.114.593,00	494.452.272,00	340.105.436,00	4.402.461.429,00
18	RUMAH SAKIT UMUM DAERAH LIMPUNG	4.054.143.577,00	218.000.000,00	250.149.473,00	4.021.994.104,00
19	DINAS PENDIDIKAN DAN KEBUDAYAAN	4.510.885.487,00	401.131.871,00	5.520.000,00	4.906.497.358,00
20	DINAS PEMBERDAYAAN PEREMPUAN DAN PERLINDUNGAN ANAK, PENGENDALIAN PENDUDUK DAN KELUARGA BERENCANA	54.264.842,00	-	-	54.264.842,00
21	DINAS PEMBERDAYAAN MASYARAKAT DAN DESA	-	-	-	-
22	DINAS SOSIAL	149.299.739,00	-	-	149.299.739,00
23	BADAN PENANGGULANGAN BENCANA DAERAH	1.456.000,00	-	-	1.456.000,00
24	DINAS KEPENDUDUKAN DAN PENCATATAN SIPIL	131.198.455,00	-	-	131.198.455,00
25	DINAS PANGAN DAN PERTANIAN	2.224.689.056,00	-	-	2.224.689.056,00
26	DINAS KELAUTAN, PERIKANAN DAN PETERNAKAN	36.425.412.278,00	-	34.650.000,00	36.390.762.278,00
27	DINAS PERINDUSTRIAN, PERDAGANGAN, KOPERASI DAN UKM	5.792.196.694,00	34.650.000,00	-	5.826.846.694,00
28	BADAN PENGELOLAAN KEUANGAN, PENDAPATAN DAN ASET DAERAH	172.440.045,00	100.175.362,92	-	272.615.407,92
29	INSPEKTORAT	-	-	-	-
30	BADAN PERENCANAAN PENELITIAN DAN PENGEMBANGAN	61.953.600,00	-	-	61.953.600,00
31	DINAS LINGKUNGAN HIDUP	1.212.238.000,00	25.000.000,00	-	1.237.238.000,00
32	DINAS PARIWISATA, KEPEMUDAAN DAN OLAH RAGA	2.081.008.520,00	4.680.126.675,69	2.564.184.181,23	4.196.951.014,46

No	NAMA SKPD	Saldo per 31 Des. 2019	Tambah	Kurang	Saldo per 31 Des. 2020
33	KANTOR KESATUAN BANGSA, POLITIK DAN PERLINDUNGAN MASYARAKAT	76.699.164,00	-	76.699.164,00	-
34	SATUAN POLISI PAMONG PRAJA	14.850.000,00	-	-	14.850.000,00
35	BADAN KEPEGAWAIAN DAERAH	3.317.000,00	116.002.700,00	-	119.319.700,00
36	DINAS PERPUSTAKAAN DAN KEARSIPAN	4.500.000,00	2.000.000,00	-	6.500.000,00
37	DINAS PENANAMAN MODAL, PELAYANAN TERPADU SATU PINTU	225.409.500,00	124.245.000,00	-	349.654.500,00
38	DINAS KETENAGAKERJAAN	674.226.595,00	-	-	674.226.595,00
39	KECAMATAN WONOTUNGGAL	25.200.000,00	-	-	25.200.000,00
40	KEC. BANDAR	1.850.000,00	-	-	1.850.000,00
41	KEC. BLADO	3.700.000,00	-	-	3.700.000,00
42	KECAMATAN REBAN	-	-	-	-
43	KEC. BAWANG	-	-	-	-
44	KEC. TERSONO	18.750.000,00	-	-	18.750.000,00
45	KEC. GRINGSING	50.330.012,14	-	-	50.330.012,14
46	KEC. LIMPUNG	-	-	-	-
47	KEC. SUBAH	-	-	-	-
48	KEC. TULIS	-	-	-	-
49	KEC. BATANG	4.265.691.687,22	2.927.039.180,00	46.073.000,00	7.146.657.867,22
50	KEC. WARUNGASEM	129.077.625,00	-	-	129.077.625,00
51	KEC KANDEMAN	160.565.000,00	-	-	160.565.000,00
52	KEC. PECALUNGAN	-	-	-	-
53	KEC. BANYUPUTIH	14.700.000,00	-	-	14.700.000,00
	JUMLAH	1.152.996.747.682,74	71.394.184.019,61	25.291.908.784,23	1.199.099.022.918,12

Pemerintah Kabupaten Batang
Rincian Aset Tetap Lainnya per 31 Desember 2019 dan 2020 per SKPD (termasuk mutasi antar SKPD)

(dalam rupiah)

No	NAMA SKPD	Saldo per 31 Des. 2019	Tambah	Kurang	Saldo per 31 Des. 2020
1	SEKRETARIAT DPRD	139.288.000,00	16.746.180,00	-	156.034.180,00
2	BUPATI DAN WAKIL BUPATI	9.000.000,00	-	-	9.000.000,00
3	BAGIAN HUBUNGAN MASYARAKAT DAN PROTOKOL	-	-	-	-
4	BAGIAN HUKUM	181.456.140,00	15.997.000,00	-	197.453.140,00
5	BAGIAN PENGENDALIAN PEMBANGUNAN	-	-	-	-
6	BAGIAN KESEJAHTERAAN RAKYAT	-	-	-	-
7	BAGIAN PEREKONOMIAN	-	-	-	-
8	BAGIAN ORGANISASI	64.330.000,00	-	-	64.330.000,00
9	BAGIAN UMUM	266.235.000,00	-	-	266.235.000,00
10	BAGIAN TATA PEMERINTAHAN	-	-	-	-
11	BAGIAN PENGADAAN BARANG DAN JASA	-	-	-	-
12	DINAS PEKERJAAN UMUM DAN PENATAAN RUANG	6.631.690.925,00	1.045.360.323,00	61.824.000,00	7.615.227.248,00
13	DINAS PERUMAHAN RAKYAT DAN KAWASAN PERMUKIMAN	1.644.525.661,99	-	-	1.644.525.661,99
14	DINAS PERHUBUNGAN	190.461.800,00	-	-	190.461.800,00
15	DINAS KOMUNIKASI DAN INFORMATIKA	-	-	-	-
16	DINAS KESEHATAN	142.970.595,00	210.000,00	5.638.000,00	137.542.595,00
17	RUMAH SAKIT UMUM DAERAH BATANG	968.000,00	-	-	968.000,00
18	RUMAH SAKIT UMUM DAERAH LIMPUNG	-	-	-	-
19	DINAS PENDIDIKAN DAN KEBUDAYAAN	78.423.752.727,47	9.685.657.270,00	861.494.162,01	87.247.915.835,46
20	DINAS PEMBERDAYAAN PEREMPUAN DAN PERLINDUNGAN ANAK, PENGENDALIAN PENDUDUK DAN KELUARGA BERENCANA	-	-	-	-
21	DINAS PEMBERDAYAAN MASYARAKAT DAN DESA	16.135.040,00	-	-	16.135.040,00
22	DINAS SOSIAL	151.101.199,00	-	-	151.101.199,00
23	BADAN PENANGGULANGAN BENCANA DAERAH	250.000,00	-	-	250.000,00
24	DINAS KEPENDUDUKAN DAN PENCATATAN SIPIL	-	-	-	-
25	DINAS PANGAN DAN PERTANIAN	27.558.100,00	2.300.000,00	2.300.000,00	27.558.100,00
26	DINAS KELAUTAN, PERIKANAN DAN PETERNAKAN	686.844.600,00	132.303.500,00	92.303.500,00	726.844.600,00
27	DINAS PERINDUSTRIAN, PERDAGANGAN, KOPERASI DAN UKM	-	-	-	-
28	BADAN PENGELOLAAN KEUANGAN, PENDAPATAN DAN ASET DAERAH	181.816.000,00	-	-	181.816.000,00
29	INSPEKTORAT	1.897.000,00	-	-	1.897.000,00
30	BADAN PERENCANAAN PENELITIAN DAN PENGEMBANGAN	416.936.212,00	-	-	416.936.212,00

No	NAMA SKPD	Saldo per 31 Des. 2019	Tambah	Kurang	Saldo per 31 Des. 2020
31	DINAS LINGKUNGAN HIDUP	1.015.903.059,01	921.553.059,01	920.573.059,01	1.016.883.059,01
32	DINAS PARIWISATA, KEPEMUDAAN DAN OLAH RAGA	459.063.500,00	-	184.111.000,00	274.952.500,00
33	KANTOR KESATUAN BANGSA, POLITIK DAN PERLINDUNGAN MASYARAKAT	-	-	-	-
34	SATUAN POLISI PAMONG PRAJA	5.870.000,00	-	-	5.870.000,00
35	BADAN KEPEGAWAIAN DAERAH	31.090.400,00	2.071.300,00	-	33.161.700,00
36	DINAS PERPUSTAKAAN DAN KEARSIPAN	1.947.489.150,00	192.450.000,00	-	2.139.939.150,00
37	DINAS PENANAMAN MODAL, PELAYANAN TERPADU SATU PINTU	12.999.972,00	-	-	12.999.972,00
38	DINAS KETENAGAKERJAAN	4.507.121,00	-	-	4.507.121,00
39	KECAMATAN WONOTUNGGAL	4.035.000,00	-	4.035.000,00	-
40	KEC. BANDAR	-	-	-	-
41	KEC. BLADO	-	-	-	-
42	KECAMATAN REBAN	-	-	-	-
43	KEC. BAWANG	-	-	-	-
44	KEC. TERSONO	-	-	-	-
45	KEC. GRINGSING	-	-	-	-
46	KEC. LIMPUNG	4.730.000,00	-	-	4.730.000,00
47	KEC. SUBAH	-	-	-	-
48	KEC. TULIS	-	-	-	-
49	KEC. BATANG	56.871.340,00	-	-	56.871.340,00
50	KEC. WARUNGASEM	2.440.000,00	-	-	2.440.000,00
51	KEC KANDEMAN	-	-	-	-
52	KEC. PECALUNGAN	-	-	-	-
53	KEC. BANYUPUTIH	-	-	-	-
	JUMLAH	92.722.216.542,47	12.014.648.632,01	2.132.278.721,02	102.604.586.453,46

BUPATI BATANG

WIHAJI

KONSTRUKSI DALAM Pengerjaan
KABUPATEN BATANG
TAHUN 2020

No	Nama Aset KDP & Sumber Dana	Pelaksana, No & Tanggal Kontrak, & Jangka Waktu Kontrak, Keterangan	Nilai Kontrak (Rp)	Progress Keuangan, Fisik	Nilai SP2D (Rp)	Retensi
1	2	3	4	5	6	7
A	DINAS PEKERJAAN UMUM DAN PENATAAN RUANG					
1	Pembangunan Gor Indoor					
	Sumber Dana : APBD Kab. Batang					
	Pekerjaan Fisik	Pelaksana : PT. Filia Pratama	13.614.647.000,00	Prog. Keuangan : 83%	2.722.929.400,00	UM (20%)
		050/792.1/SPK/GOR INDOOR/IX/2020		Prog. Fisik : 88%	2.722.929.400,00	25%
		Tanggal Kontrak : 09 September 2020			2.722.929.400,00	50%
		Jangka Waktu Kontrak : 113 Hari Kalender			3.594.266.808,00	83%
	Addendum	No. Addendum Kontrak : 050/861/SPK/GOR INDOOR/IX/2020	13.614.647.000,00			
		Tanggal Add Kontrak : 29 September 2020				
		Jangka Waktu Kontrak : 113 Hari Kalender				
	Pengawasan	Pelaksana : PT. Dieng Agung	186.890.000,00		37.378.000,00	UM (20%)
		No. Kontrak : 050/466.1/SPK/MK GOR Indoor/VI/2020			117.740.700,00	83%
		Tanggal Kontrak : 03 Juni 2020				
		Jangka waktu kontrak : 210 Hari Kalender				
	AP				194.296.300,00	AP
	Jumlah				12.112.470.008,00	
2	Trotoar dan Drainase Jalan Dr. Wahidin Kec. Batang					
	Sumber Dana : APBD					
	Pekerjaan Fisik	Pelaksana : CV. KARYA PUTRA	186.392.000,00	Prog. Keuangan : 100%	186.392.000,00	100,00%
		No. Kontrak : 050/026/SPK-Jl.Jemb./XI/2020		Prog. Fisik : 100%		
		Tanggal Kontrak : 10 November 2020				
		Jangka Waktu Kontrak : 30 Hari Kalender				
	Pengawasan	Pelaksana : MUHAMAD ARIF NUGROHO, ST	7.998.000,00		7.998.000,00	
		No. Kontrak : 050/027/SPK-Jl.Jemb./XI/2020				
		Tanggal Kontrak : 10 November 2020				
		Jangka Waktu Kontrak : 30 Hari Kalender				
	Perencanaan	Pelaksana : CV. PIRAMID REKATAMA KONSULTAN	24.776.400,00		24.776.400,00	
		No. Kontrak : 050/001/SPK-Jl.Jemb./II/2020				
		Tanggal Kontrak : 28 Februari 2020				
		Jangka Waktu Kontrak : 30 Hari Kalender				
	AP				19.963.186,00	AP
	Jumlah				239.129.586,00	

No	Nama Aset KDP & Sumber Dana	Pelaksana, No & Tanggal Kontrak, & Jangka Waktu Kontrak, Keterangan	Nilai Kontrak (Rp)	Progress Keuangan, Fisik	Nilai SP2D (Rp)	Retensi
1	2	3	4	5	6	7
3	Trotoar dan Drainase Jalan Dr. Wahidin Kec. Batang					
	Sumber Dana : APBD					
	Pekerjaan Fisik	Pelaksana : PT. BUDIKARYA TAMA INTIARTA	4.000.040.000,00	Prog. Keuangan : 65,11%	800.008.000,00	
		No. Kontrak : 050/019/KON-Jl.Jemb./VI/2019		Prog. Fisik : 65,11%	1.804.615.000,00	
		Tanggal Kontrak : 20 Juni 2019				
		Jangka Waktu Kontrak : 120 Hari Kalender				
	AP				192.868.000,00	
	DED 2018				29.700.000,00	
	Jumlah				2.827.191.000,00	
4	Jaringan Irigasi Tropong Ds. Jolosekti Kec. Tulis					
	Sumber Dana : APBD					
	Pekerjaan Fisik	Pelaksana : CV. MELATI MUDA	1.175.504.400,00	Prog. Keuangan : 42,74%		
		No. Kontrak : 050/047/SPPK/RUTIN/Jl. Tropong/VIII/2019		Prog. Fisik : 42,74 %	352.651.320,00	
		Tanggal Kontrak : 13 Agustus 2019			149.747.505,00	
		Jangka Waktu Kontrak : 135 Hari Kalender				
	AP				108.836.000,00	
	Jumlah				611.234.825,00	
5	BM 2020 DED Islamic Center	31/12/2020			107.032.500,00	
6	BM 2020 Perencanaan Pembangunan Joglo Dekranasda	31/12/2020			32.251.600,00	
7	BM 2020 DED Gedung Kantor Sekretariat DPRD Kab. Batang	31/12/2020			59.635.000,00	
8	BM 2020 Perencanaan Paket 1 (Perencanaan Pembangunan Tebing dan Jalan Penghubung Desa Tedunan Desa Madugowongjati Kecamatan Gringsing)	31/12/2020			87.853.070,00	
9	BM 2020 Perencanaan Paket 2 (Perencanaan Pembangunan Jembatan Sipung Kecamatan Batang dan Review Design Pembangunan Jembatan Watu Bangkong Kecamatan Blado)	31/12/2020			88.401.086,00	
10	BM 2020 Perencanaan Paket 4 (Perencanaan Peningkatan jembatan ruas jalan Banyuputih-Kedawung dan jembatan ruas jalan Plelen-Kedawung Kecamatan Banyuputih)	31/12/2020			110.382.621,00	
11	BM 2020 Perencanaan Paket 6 (Perencanaan Pembangunan Jembatan Jalan Surodadi Pujud Kec. Gringsing)	31/12/2020			109.907.674,00	
12	BM 2020 Perencanaan Paket 7 (Perencanaan Jalan dan Drainase Sekitar Pasar Subah)	31/12/2020			110.212.127,00	
13	BM 2020 Swakelola Perencanaan	31/12/2020			201.114.450,00	
	Jumlah				906.790.128,00	
TOTAL DINAS PEKERJAAN UMUM DAN PENATAAN RUANG					16.696.815.547,00	

No	Nama Aset KDP & Sumber Dana	Pelaksana, No & Tanggal Kontrak, & Jangka Waktu Kontrak, Keterangan	Nilai Kontrak (Rp)	Progress Keuangan, Fisik	Nilai SP2D (Rp)	Retensi
1	2	3	4	5	6	7
B	RUMAH SAKIT UMUM BATANG					
1	Gedung Rawat Gabung 2 Lt Lanjutan					
a.	Biaya Konstruksi Sumber Dana: BLUD	PT Tangga Batu Jaya Abadi No. Kontrak 050/109/RSUD- BTG/VII/2017 tanggal Kontrak 4 Juli 2017 Jangka Waktu Kontrak: 4 Juli 2017 s.d 30 Nopember 2017	3.734.990.000,00	40,00% 63,96%	1.493.996.000,00	
		<u>Belanja Operasional :</u> 1. Belanja Modal			1.493.996.000,00	
		2. Kontruksi Dalam Pengerjaan (Hutang 2017)		23,96%	789.203.387,00	
b	Biaya Pengawasan Sumber Dana: BLUD	CV Mitra Pratama Mulia No. Kontrak 050/126/RSUD- BTG/VII/2017 tanggal Kontrak 4 Juli 2017 Jangka Waktu Kontrak: 4 Juli 2017 s.d 30 November 2017	64.098.100,00	100,00% %	64.098.100,00	
		<u>Belanja Operasional :</u> 1. Belanja Modal			64.098.100,00	
c	Honorarium (AP) BLUD	Honorarium yang melakat pada Harga Perolehan Belanja Modal Gedung Rawat Gabung 2 Lt Lanjutan Honor PPK Honor Staf Teknis Honor Pejabat Pengadaan (Perencanaan dan Pengawasan) Honor PPHP (Fisik, Perencanaan dan Pengawasan)			16.100.000,00	
d	Saldo Awal 2017 Kontruksi Dalam Pengerjaan Pembangunan Gedung Rawat Gabung 2 Lt				2.823.676.907,00	
-	Biaya Perencanaan Sumber Dana: BLUD	PT Medisain Dadi Sempurna No. Kontrak 050/64/RSUD- BTG/V/2015 tanggal Kontrak 27 Mei 2015 Jangka Waktu Kontrak: 27 Mei s.d 25 Juli 2015	102.883.000,00	100,00% 100,00%	102.883.000,00	
		<u>Belanja Operasional :</u> 1. Belanja Modal			102.883.000,00	
-	Biaya Pengawasan Sumber Dana: BLUD	PT Mitra Pratama Mulia No. Kontrak 050/123/RSUD- BTG/IX/2015 tanggal Kontrak 10 September 2015 Jangka Waktu Kontrak: 10 September s.d 28 Desember 2015	64.475.000,00	100,00% 100,00%	64.475.000,00	
		<u>Belanja Operasional :</u> 1. Belanja Modal			64.475.000,00	
-	Biaya Perencanaan Sumber Dana: BLUD	PT Medisain Dadi Sempurna No. Kontrak 050/64/RSUD-BTG/2016 tanggal Kontrak 27 April 2016 Jangka Waktu Kontrak: 27 April s.d 10 Juni 2016	48.688.200,00	100,00% 100,00%	48.688.200,00	
		<u>Belanja Operasional :</u> 1. Belanja Modal			48.688.200,00	

No	Nama Aset KDP & Sumber Dana	Pelaksana, No & Tanggal Kontrak, & Jangka Waktu Kontrak, Keterangan	Nilai Kontrak (Rp)	Progress Keuangan, Fisik	Nilai SP2D (Rp)	Retensi
1	2	3	4	5	6	7
-	Biaya Konstruksi Sumber Dana: BLUD	PT Jembar Utama No. Kontrak 050/81/RSUD-BTG/IX/2015 tanggal Kontrak 10 September 2015 Jangka Waktu Kontrak: 10 September s.d 28 Desember 2015	3.036.012.000,00	85,89%	2.607.630.707,00	
		Belanja Operasional : 1. Belanja Modal (Jang Muka) 2. Belanja Modal (Tahap I Termin I) 3. Belanja Modal (Pencairan Tahap Akhir 85,89%)		20,00% 55,00%	607.202.400,00 1.335.845.280,00 664.583.027,00	
-	Honorarium (AP)	Honorarium yang melakat pada Harga Perolehan Belanja Modal Gedung Rawat Gabung 2 Lt Lanjutan			18.925.000,00	
		Honor PPK				
		Honor Staf Teknis				
		Honor Pejabat Pengadaan (Perencanaan dan Pengawasan)				
		Honor PPHP (Fisik, Perencanaan dan Pengawasan)				
-	Biaya Perencanaan Sumber Dana : BLUD	CV. Mitra Pratama Mulia No. Kontrak 050/41/RSUD-BTG/III/2020 Tanggal Kontrak 23 Maret 2020 Jangka Waktu Kontrak: 23 Maret s.d 6 Mei 2020	9.850.000,00	100% 100%	12.075.000,00	
-	Honorarium (AP)	Honorarium yang melakat pada Harga Perolehan Belanja Modal Gedung Rawat Gabung 2 Lt Lanjutan			2.225.000,00	
		Honor PPK				
		Honor Tim Teknis				
		Honor Pejabat Pengadaan (Perencanaan)				
		Honor PPHP				
	Jumlah				5.218.074.394,00	
2	Gedung Radiologi dan Laboratorium 2 Lantai					
a.	Biaya Konstruksi Sumber Dana: APBD	PT Tangga Batu Jaya Abadi No. Kontrak 050/66/RSUD-BTG/V/2017 tanggal Kontrak 24 Mei 2017 Jangka Waktu Kontrak: 4 Juli 2017 - 20 November 2017	8.008.000.000,00	0,00% 51,02%	0,00	
		Belanja Operasional : 1. Belanja Modal 2. Kontruksi Dalam Pengerjaan (Hutang 2017)		51,02%	0,00 3.792.165.000,00	
b.	Biaya Perencanaan Sumber Dana: BLUD	PT Medisain Dadi Sempurna No. Kontrak 050/32/RSUD-BTG/II/2017 tanggal Kontrak 6 Februari 2017 Jangka Waktu Kontrak: 6 Februari 2017 - 6 April 2017	91.612.400,00	100% 100%	91.612.400,00	
		Belanja Operasional : 1. Belanja Modal			91.612.400,00	
c.	Biaya Pengawasan Sumber Dana: BLUD	CV Rajawali Mandiri Perkasa No. Kontrak 050/93/RSUD-BTG/V/2017 tanggal Kontrak 24 Mei 2017 Jangka Waktu Kontrak: 24 Mei 2017 - 19 November 2017	86.768.000,00	100,00% 100,00%	86.768.000,00	
		Belanja Operasional : 1. Belanja Modal			86.768.000,00	

No	Nama Aset KDP & Sumber Dana	Pelaksana, No & Tanggal Kontrak, & Jangka Waktu Kontrak, Keterangan	Nilai Kontrak (Rp)	Progress Keuangan, Fisik	Nilai SP2D (Rp)	Retensi
1	2	3	4	5	6	7
d	Honorarium (AP)	Honorarium yang melakat pada Harga Perolehan Belanja Modal Pembangunan Gedung Radiologi dan Laboratorium 2 Lantai			26.200.000,00	
		Honor PPK				
		Honor Staf Teknis				
		Honor Pejabat Pengadaan (Perencanaan dan Pengawasan)				
		Honor PPHP (Fisik, Perencanaan dan Pengawasan)				
	Jumlah				3.996.745.400,00	
	Honorarium (AP) BLUD	Honorarium yang melakat pada Harga Perolehan Belanja Modal Pembangunan Gedung Radiologi dan Laboratorium 2 Lantai			2.025.000,00	
		Honor PPK				
		Honor Staf Teknis				
		Honor Pejabat Pengadaan (Perencanaan dan Pengawasan)				
		Honor PPHP (Fisik, Perencanaan dan Pengawasan)				
	Biaya Perencanaan	CV Rajawali Mandiri Perkasa	60.005.000,00	100,00%	60.005.000,00	
	Sumber Dana: BLUD	No. Kontrak 050/186/RSUD-BTG/IX/2019		100,00%		
		tanggal Kontrak 25 September 2019				
		Jangka Waktu Kontrak: 60 Hari (25 September 2019 - 23 November 2019)				
	Jumlah				62.030.000,00	
3	Gedung Kerja/Barang					
	Biaya Perencanaan	CV MAKSI SOLUSI ENGINEERING		100,00%	0,00	
	Sumber Dana: BLUD	No. Kontrak 050/184/RSUD-BTG/VIII/2019	61.121.000,00	100,00%	61.121.000,00	
		tanggal Kontrak 16 Agustus 2019				
		Jangka Waktu Kontrak: 65 Hari (16 Agustus 2019 - 19 Oktober 2019)				
	Honorarium (AP) BLUD	Honorarium yang melakat pada Harga Perolehan Belanja Modal Pembangunan Gedung Radiologi dan Laboratorium 2 Lantai			1.725.000,00	
		Honor Tim Teknis				
		Honor PPKom bukan PPTK				
		Honor Pejabat Pengadaan (Perencanaan dan Pengawasan)				
		Honor PPHP (Fisik, Perencanaan dan Pengawasan)				
	Jumlah				62.846.000,00	
TOTAL RUMAH SAKIT UMUM DAERAH BATANG					9.339.695.794,00	
C	RUMAH SAKIT UMUM DAERAH LIMPUNG					
1	Pembangunan Gedung ICU					
	Sumber Dana : DAK					
	Pekerjaan Fisik	Pelaksana : PT. Artadinata Azzahra Sejahtera	8.127.777.000,00	Prog. Keuangan : 100 %	1.625.555.400,00	UM (20%)
		050/01/P2/SPK/G.ICU/RSUD-LPG/2020		Prog. Fisik : 100 %	1.625.555.400,00	0,25
		Tanggal Kontrak : 15 JULI 2020			1.625.555.400,00	0,5
		Jangka Waktu Kontrak : 150 Hari Kalender			1.625.555.400,00	0,75
					1.625.555.400,00	1
	Addendum	No. Addendum Kontrak : 050/01/ADD/P2/G.ICU/RSUD-LPG/2020	8.127.777.000,00			
		Tanggal Add Kontrak : 1 November 2020				
		Jangka Waktu Kontrak : 150 Hari Kalender				

No	Nama Aset KDP & Sumber Dana	Pelaksana, No & Tanggal Kontrak, & Jangka Waktu Kontrak, Keterangan	Nilai Kontrak (Rp)	Progress Keuangan, Fisik	Nilai SP2D (Rp)	Retensi
1	2	3	4	5	6	7
	Pengawasan	Pelaksana : CV RAJAWALI MANDIRI PERKASA No. Kontrak : 050/2/P3/PGWS-ICU/RSUD-LPG/2020 Tanggal Kontrak : 13 Juli 2020 Jangka Waktu Kontrak :150 Hari Kalender	89.776.500,00		89.776.500,00	
	Jasa Konsultasi Perencana Pengadaan Bangunan Gedung ICU (DAK)	Pelaksana : PT. MAKSI SOLUSI ENJINERING No. Kontrak : 050/10/PI/G.ICU/RSUD-LPG/2020 Tanggal kontrak : 28 Januari 2020	89.182.000,00		89.182.000,00	
	Honorarium (AP)	Honorarium tim pengadaan Barang dan Jasa pekerjaan Pembangunan gedung ICU pengembangan ruang ICU,ICCU,NICU pada RSUD Limpung 2020	28.320.000,00		28.320.000,00	
	Jumlah				8.335.055.500,00	
TOTAL RUMAH SAKIT UMUM DAERAH LIMPUNG					8.335.055.500,00	
D DINAS KESEHATAN						
1	Pengurukan lahan Pembangunan gedung rawat inap Puskesmas Blado 1					
	Biaya Konstruksi	CV. Putra Langgeng Jaya	567.646.487	100%	567.646.487	
	Sumber Dana: APBD II Kab. Batang	17 September 2018 s.d 30 Nopember 2018				
	Honorarium (AP)		3.950.000,00	100%	3.950.000,00	
	Sumber Dana: APBD II Kab. Batang					
	Biaya Pengawasan	CV. Sadean Gagas Consultant	18.337.000	100,00%	18.337.000,00	
	Sumber Dana: APBD II Kab. Batang	Jasa konsultan pengawas				
	Biaya Perencanaan		26.005.000	100,00%	26.005.000,00	
	Sumber Dana: APBD II Kab. Batang					
TOTAL DINAS KESEHATAN					615.938.487,00	
E DINAS PERHUBUNGAN						
1	Reklamasi Pelabuhan Batang					
	Pembangunan Pelabuhan (Reklamasi)	CV.GUNUNG BROMO.JI.Gajah Mada Gg.Perkutut No.62 Batang	Rp 369.557.000	100%	Rp 369.557.000	
	Sumber Dana:	No.Kontrak:050/17/REKLAMASI/2011		30%	Rp 110.867.100	
	- APBD 2011	Tanggal Kontrak 10/11/2011		95%	Rp 240.212.050	
		Jangka Waktu Kontrak : 30(tiga puluh) hari kalender			Rp 18.477.850	
		Belanja Operasional :				
		1. Belanja Modal				
	Biaya Konsultan Pengawasan Pembangunan Pelabuhan (Reklamasi).	CV.SADEAN GAGAS CONSULTANT.JI.Tentara Pelajar RT.01/03 Kalisalak Batang	Rp 19.800.000	100%	Rp 19.800.000	
	Sumber Dana	No.Kontrak:050/17/REKLAMASI/2011				
	- APBD 2011	Tanggal Kontrak 10/11/2011				
		Jangka Waktu Kontrak : 30(tiga puluh) hari kalender				
		Belanja Operasional :				
		1. Belanja Modal				
		Belanja AP	Rp 5.827.750		Rp 5.827.750	
		Jumlah Total 2011	Rp 395.184.750		Rp 395.184.750	

No	Nama Aset KDP & Sumber Dana	Pelaksana, No & Tanggal Kontrak, & Jangka Waktu Kontrak, Keterangan	Nilai Kontrak (Rp)	Progress Keuangan, Fisik	Nilai SP2D (Rp)	Retensi
1	2	3	4	5	6	7
a.	Biaya Konsultan Perencanaan Pembangunan Pelabuhan (Reklamasi).	PT.GUNADHARMA CIPTA PERSADA.Jl.Perum Sambiroto Baru No.72 Semarang.	Rp 17.890.000	100%	Rp 17.890.000	
	Sumber Dana:	No.Kontrak:050/13/PRC.PLB/2012				
	- APBD 2012	Tanggal Kontrak 24/07/2012				
		Jangka Waktu Kontrak : 30(tiga puluh) hari kalender				
		Belanja Operasional :				
b.	Pembangunan Pelabuhan (Reklamasi)	CV.JOKO TINGKIR.Jl.Gajah Mada Gg.Perkutut No.61 B. Batang	Rp 295.000.000	100%	Rp 295.000.000	
	Sumber Dana:	No.Kontrak:050/12/SPK/REKLAMASI /IX/2012		95%	Rp 280.250.000	
	- APBD 2012	Tanggal Kontrak 17/9/2012			Rp 14.750.000	
		Jangka Waktu Kontrak : 60(enam puluh) hari kalender				
		Belanja Operasional :				
		1. Belanja Modal				
c.	Biaya Konsultan Pengawasan Pembangunan Pelabuhan (Reklamasi).	CV.GUNA DHARMA .Jl.Lamper Tengah VII/564 B Semarang.	Rp 14.740.000	100%	Rp 14.740.000	
	Sumber Dana	No.Kontrak:050/13/PRC.PLB/2012				
	- APBD 2012	Tanggal Kontrak 17/9/2012				
		Jangka Waktu Kontrak : 60(enam puluh) hari kalender				
		Belanja Operasional :				
		1. Belanja Modal				
		Belanja AP.			Rp 10.887.000	
		Jumlah total 2012	Rp 327.630.000		Rp 338.517.000	
a.	Biaya Konsultan Perencanaan Pembangunan Pelabuhan (Reklamasi).	PT.GUNADHARMA CIPTA PERSADA.Jl.Perum Sambiroto Baru No.72 Semarang.	Rp 49.088.600	100%	Rp 49.088.600	
	Sumber Dana:	No.Kontrak:050/17/PRC.PLB/2013		100%		
	- APBD 2013	Tanggal Kontrak 27/02/2013				
		Jangka Waktu Kontrak : 60(enam puluh) hari kalender				
		Belanja Operasional :				
b.	Pembangunan Pelabuhan (Reklamasi)	CV.BANGUN CIPTA LESTARI.Gg.Menara Air III No.3A Jonggrangan Baru Klaten	Rp 1.980.930.000	74,10%	Rp 1.441.602.890	
	Sumber Dana:	No.Kontrak:050/15/REKL/2013				
	- APBD 2013	Tanggal Kontrak 03/9/2013				
		Jangka Waktu Kontrak : 90(Sembilan puluh) hari kalender				
		Adendum				
		No.Kontrak:050/19/REKL/2013				
		Tanggal Kontrak 29 September 2013				
		Belanja Operasional :				
		1. Belanja Modal				
c.	Biaya Konsultan Pengawasan Pembangunan Pelabuhan (Reklamasi).	CV.MITRA PRATAMA MULIA .Jl.Yos Sudarso No.22 Batang.	Rp 37.100.800	100%	Rp 37.100.800	
	Sumber Dana	No.Kontrak:050/16/Peng.Dermaga/2013				
	- APBD 2013	Tanggal Kontrak 03/9/2013				
		Jangka Waktu Kontrak : 90(sembilan puluh) hari kalender				
		Belanja Operasional :				
		1. Belanja Modal				
		Belanja AP.			38.886.500,00	
		Jumlah total 2013	Rp 2.067.119.400		1.566.678.790,00	

No	Nama Aset KDP & Sumber Dana	Pelaksana, No & Tanggal Kontrak, & Jangka Waktu Kontrak, Keterangan	Nilai Kontrak (Rp)	Progress Keuangan, Fisik	Nilai SP2D (Rp)	Retensi
1	2	3	4	5	6	7
a.	Biaya Konsultan Perencanaan Pembangunan Pelabuhan (Reklamasi).	CV.PIRAMID REKATAMA KONSULTAN.JI.Garuda Dracik Kampus B-25 Proyonanggan Batang.	Rp 48.840.000		Rp 48.840.000	
	Sumber Dana:	No.Kontrak :050/12/KONS.REKLAMASI /2014				
	- APBD 2014	Tanggal Kontrak :23/4/2014				
		Jangka Waktu Kontrak : 60 (enampuluh)hari kalender				
		Belanja Operasional :				
b.	Pembangunan Pelabuhan (Reklamasi)	CV.GUNUNG BROMO.Gg.Gajah Mada Gg.Perkutut No.61 Proyonanggan Tengah Batang	Rp 1.520.000.000		Rp 1.491.934.820	
	Sumber Dana:	No.Kontrak:050/16/REKLAMASI/2014				
	- APBD 2014	Tanggal Kontrak 03/9/2014				
		Jangka Waktu Kontrak : 90(Sembilan puluh) hari kalender				
		Adendum				
		No.Kontrak:050/20/REKLAMASI/2014				
		Tanggal Kontrak 2 Desember 2014				
		<u>Belanja Operasional :</u>				
		1. Belanja Modal				
c.	Biaya Konsultan Pengawasan Pembangunan Pelabuhan (Reklamasi).	CV.TIGA PUSAKA DESAIN.JI.Yos Sudarso Gg manggis Rt.04/01 Batang	Rp 36.300.000		Rp 36.300.000	
	Sumber Dana	No. Kontrak : 050/15 Was.Reklamasi/2014.				
	- APBD 2014	Tanggal Kontrak : 03/09/2014				
		Jangka Waktu Kontrak : 90 (sembilan puluh)hari kalender				
		Belanja Operasional :				
		1. Belanja Modal				
d	Biaya Konsultan Perencanaan Pembangunan Pelabuhan (Reklamasi).	CV.PIRAMID REKATAMA KONSULTAN.JI.Garuda Dracik Kampus B-25 Proyonanggan Batang.	Rp 49.830.000	100%	Rp 49.830.000	
	Sumber Dana:	No.Kontrak :050/012/KONS.REKLAMASI 2015/2014		100%		
	- APBD 2014	Tanggal Kontrak :19/11/2014				
	UNTUK 2015	Jangka Waktu Kontrak : 60 (enam puluh lima)hari kalender				
		Belanja Operasional :				
		1. Belanja Modal				
		Belanja AP.	Rp 27.398.000		Rp 27.398.000	
		Jumlah total 2014	Rp 1.682.368.000		Rp 1.654.302.820	
	Jumlah				3.954.683.360,00	
2	Akses Jalan Pelabuhan Batang					
a.	Biaya Konsultan Perencanaan Akses Jalan	CV.TIGA PUSAKA DESAIN.JI.Yos Sudarso Gg manggis Rt.04/01 Batang	Rp 49.401.000		Rp 49.401.000	
	Sumber Dana:	No. Kontrak : 050/012/SPK/JI.Pelabuhan/IV/2013.				
	- APBD 2013	Tanggal Kontrak : 05/02/2013				
		Jangka Waktu Kontrak : 60 (enampuluh)hari kalender				
		Belanja Operasional :				
		1. Belanja Modal				

No	Nama Aset KDP & Sumber Dana	Pelaksana, No & Tanggal Kontrak, & Jangka Waktu Kontrak, Keterangan	Nilai Kontrak (Rp)	Progress Keuangan, Fisik	Nilai SP2D (Rp)	Retensi
1	2	3	4	5	6	7
b.	Biaya Pembangunan Jalur Akses ke Pelabuhan Batang	CV.GUNUNG BROMO.JI.Gajah Mada Gg.Perkutut No.62 Batang	Rp 977.000.000	100%	Rp 958.214.000	
	Sumber Dana	No.Kontrak:050/10/JALUR-AKSES/2013				
	-APBD 2013	Tanggal Kontrak 2 JULI 2013				
		Jangka Waktu Kontrak : 120(seratus dua puluh) hari kalender				
		Adendum				
		No.Kontrak:050/14/JALUR-AKSES/2013				
		Tanggal Kontrak 26 September 2013				
		Jangka Waktu Kontrak : 157(seratus lima puluh tujuh) hari kalender				
		Belanja Operasional				
		1.Belanja Modal				
c.	Biaya Konsultan Pengawasan Akses Jalan	CV .PANCA DAYA. Jl.Dieng No.32/48 Pemalang	Rp 37.114.000	100%	Rp 37.114.000	
	Sumber Dana:	No. Kontrak : 10/PWS_JI.Akses/VI/SPK/2013				
	- APBD 2013	Tanggal Kontrak : 2/07/2013				
		Jangka Waktu Kontrak : 135(seratus tiga puluh lima) hari kalender				
		Belanja Operasional :				
		1. Belanja Modal				
		Belanja AP.	Rp 24.685.550		Rp 24.685.550	
		Jumlah Total 2013	Rp 1.063.515.000		Rp 1.069.414.550	
	Biaya Konsultan Perencanaan Akses Jalan	PT.AGRASINAR PURIPRATAMA Jl.Cempaka VII No.4 Pasarkliwon Surakarta	Rp 71.442.000	100%	Rp 71.442.000	
	Sumber Dana:	No.Kontrak 050/26/PRC.Akses Jalan/2014				
	- APBD 14	Tanggal Kontrak :6/08/2014				
		Jangka Waktu				
		Belanja Operasional				
		1.Belanja Modal				
		Belanja AP	Rp 6.155.000	100%	6.155.000	
		Jumlah Total 2014	Rp 77.597.000		Rp 77.597.000	
a.	Biaya Konsultan Perencanaan Akses Jalan	PT.AGRASINAR PURIPRATAMA Jl.Cempaka VII No.4 Pasarkliwon Surakarta	Rp 14.700.000	100%	Rp 14.700.000	
	Sumber Dana:	No.Kontrak 050/13/Rev.RENAJP/III/2015				
	- APBD 2015	Tanggal Kontrak :17/03/2015				
		Jangka Waktu :15 (lima belas)hari kalender				
		Belanja Operasional				
		1.Belanja Modal				
b.	Biaya Pembuatan akses jalan	CV/PT .CV.KARYA ABADI,Jl.A.Yani Gg.Aster No.5 Batang.	Rp 1.666.550.000	100%	Rp 1.666.550.000	
	Sumber Dana:	No. Kontrak : 050/20/AKSES JP/V/2015.		30%	Rp 499.965.000	
	- APBD 2015	Tanggal Kontrak : 29/05/2015		50%	Rp 333.310.000	
		Jangka Waktu Kontrak : 135 (seratus tiga puluh lima) hari kalender		100%	Rp 833.275.000	
		Belanja Operasional :				
		1. Belanja Modal				
c.	Biaya Konsultan Pengawasan Akses Jalan	CV/PT .CV.TIGA PUSAKA DESAIN.Jl.Yos Sudarso Gg manggis Rt.04/01 Batang	Rp 49.400.000	100%	Rp 49.400.000	
	Sumber Dana:	No. Kontrak : 050/15/Was.Akses/JP/2015.		100%		

No	Nama Aset KDP & Sumber Dana	Pelaksana, No & Tanggal Kontrak, & Jangka Waktu Kontrak, Keterangan	Nilai Kontrak (Rp)	Progress Keuangan, Fisik	Nilai SP2D (Rp)	Retensi
1	2	3	4	5	6	7
	- APBD	Tanggal Kontrak : 29/05/2015				
		Jangka Waktu Kontrak : 135 (seratus tiga puluh lima) hari kalender				
		Belanja Operasional :				
		1. Belanja Modal				
d	Biaya Konsultan Perencanaan Akses Jalan	CV/PT .CV.TIGA PUSAKA DESAIN.JI.Yos Sudarso Gg manggis Rt.04/01 Batang	Rp 47.800.000	100%	Rp 47.800.000	
	Sumber Dana:	No. Kontrak : 050/01/Ren.AJP.2016/2015.		100%		
	- APBD 2015	Tanggal Kontrak : 205/11/2015				
		Jangka Waktu Kontrak : 30(tiga puluh) hari kalender				
		Belanja Operasional :				
		1. Belanja Modal AP	Rp 10.936.000		Rp 10.936.000	
		Jumlah Total 2015	Rp 1.789.386.000		Rp 1.789.386.000	
a	Biaya Pembuatan akses jalan	CV.DAMAR,JI.Gajah Mada Gg.Kucita No.4 Kauman Batang.	Rp 1.051.946.000		Rp 1.051.946.000	
	Sumber Dana:	No. Kontrak : 050/20/AJPN/2016.		50%	Rp 525.973.000	
	- APBD 2016	Tanggal Kontrak : 16/05/2016		100%	Rp 525.973.000	
		Jangka Waktu Kontrak : 120 (seratus dua puluh) hari kalender				
		Belanja Operasional :				
		1. Belanja Modal				
b.	Biaya Konsultan Pengawasan Akses Jalan	PT.AGRASINAR PURIPRATAMA Jl.Cempaka VII No.4 Pasarkliwon Surakarta	Rp 47.900.000	100%	Rp 47.900.000	
	Sumber Dana:	No.Kontrak 050/18/PENGWS.AJP/2016		100%		
	- APBD 2016	Tanggal Kontrak :16/05/2016				
		Jangka Waktu Kontrak : 120 (seratus dua puluh) hari kalender				
		Belanja Operasional :				
		1. Belanja Modal				
c.	Biaya Konsultan Perencanaan Akses Jalan(Untuk 2017)	CV.ASTHA KRIYA KONSULTAN.Kebonan RT.05 Rw.02 Proyonanggan Utara Batang	Rp 49.335.000	100%	Rp 49.335.000	
	Sumber Dana:	No. Kontrak : 050/13/SPK/KONS.REN.AJP/2016.		100%		
	- APBD 16	Tanggal Kontrak : 13/10/2016				
		Jangka Waktu Kontrak : 45(empat puluh lima) hari kalender				
		Belanja Operasional :				
		1. Belanja Modal AP	Rp 9.377.100		Rp 9.377.100	
		Jumlah Total 2016	Rp 1.158.558.100		Rp 1.158.558.100	
a	Biaya Konsultan Perencanaan Akses Jalan(review)	CV.ASTHA KRIYA KONSULTAN.Kebonan RT.05 Rw.02 Proyonanggan Utara Batang	Rp 18.909.000		Rp 18.909.000	
	Sumber Dana:	No. Kontrak : 050/13/SPK/REVIEW/KONS.REN.AJP/2017.				
	- APBD 2017	Tanggal Kontrak : 10/02/2017				
		Jangka Waktu Kontrak : 45(Empat puluh lima) hari kalender				
		Belanja Operasional :				
		1. Belanja Modal AP				
		2. Belanja Barang & Jasa				

No	Nama Aset KDP & Sumber Dana	Pelaksana, No & Tanggal Kontrak, & Jangka Waktu Kontrak, Keterangan	Nilai Kontrak (Rp)	Progress Keuangan, Fisik	Nilai SP2D (Rp)	Retensi
1	2	3	4	5	6	7
b.	Biaya Pembuatan akses jalan	CV.BEBRAYAN PRODUCTION,Randusanga Kulon Rt.06 Rw.01 Brebes.	Rp 1.170.000.000	66,67%	Rp 780.003.900	
	Sumber Dana:	No. Kontrak : 050/20/AJP/N/2017.		30%	Rp 350.718.500	
	- APBD 2017	Tanggal Kontrak : 19/05/2017		66,67%	Rp 429.285.400	
		Jangka Waktu Kontrak : 135(seratus tiga puluh lima) hari kalender				
		Adendum				
		No.Kontrak:050/40/AJP/X/2017				
		Tanggal Kontrak 1 Oktober 2017				
		Jangka Waktu Kontrak : 30 hari(tiga puluh) hari kalender				
		<u>Belanja Operasional :</u>				
		1. Belanja Modal				
c.	Biaya Konsultan Perencanaan Akses Jalan	CV.PIRAMID REKATAMA KONSULTAN.Jl.Garuda Dracik Kampus B-25 Proyonanggan Batang.	Rp 47.850.000	100%	Rp 47.850.000	
	Sumber Dana:	No. Kontrak : 050/11/KONS.WAS.ASKES/2017.				
	- APBD 2017	Tanggal Kontrak : 19/05/2017				
		Jangka Waktu Kontrak : 135(seratus tiga puluh lima) hari kalender				
		<u>Belanja Operasional :</u>				
		1. Belanja Modal AP	Rp 8.150.000	100%	Rp 8.150.000	
		Jumlah Total 2017	Rp 1.244.909.000		Rp 854.912.900	
	Jumlah				4.949.868.550,00	
3	BM 2020 Konsultan Perencanaan Lampu PJU Jalan Sangubanyu Batas Plantungan	01/03/2020			1.900.000,00	
	BM 2020 Konsultan Perencanaan Lampu PJU Jalan Tersono Dk.Pejaten Kalibelo Pujut	01/03/2020			1.900.000,00	
	Jumlah				3.800.000,00	
TOTAL DINAS PERHUBUNGAN					8.908.351.910,00	
F	DINAS PENDIDIKAN DAN KEBUDAYAAN					
1	Pembangunan Gedung Sekolah Lantai 2 pada SMPN 1 Gringsing					
	Sumber Dana : APBD Kab.Batang					
	Pekerjaan Fisik	Pelaksana : CV.RUKUN JAYA	396.989.523,00	Prog. Keuangan : 100	396.989.523,00	
		No. Kontrak : 050/496/2019		Prog. Fisik : 100%		
		Tanggal Kontrak :15 agustus 2019				
		Jangka Waktu Kontrak : 120 Hari				
	Pengawasan	Pelaksana : CV. RAJAWALI MANDIRI PERKASA	9.790.000,00		9.790.000,00	
		No. Kontrak : 050/313/2019				
		Tanggal Kontrak : 21 Agustus 2019				
		Jangka Waktu Kontrak : 120 Hari				
	Perencanaan	Perencana : CV.PIRAMID REKATAMA	11.935.000,00		11.935.000,00	
		No. Kontrak : 050/378/2019				
		Tanggal Kontrak : 29 April 2019				
		Jangka Waktu Kontrak : 45 Hari				
	AP				10.000.000,00	
	Jumlah				428.714.523,00	

No	Nama Aset KDP & Sumber Dana	Pelaksana, No & Tanggal Kontrak, & Jangka Waktu Kontrak, Keterangan	Nilai Kontrak (Rp)	Progress Keuangan, Fisik	Nilai SP2D (Rp)	Retensi
1	2	3	4	5	6	7
2	Pembangunan Gedung Ruang Belajar SKB Subah					
	Sumber Dana : APBD Kab.Batang					
	Pekerjaan Fisik	Pelaksana : CV.RUKUN JAYA	260.914.000,00	Prog. Keuangan : 100%	260.914.000,00	
		No. Kontrak : 050/545/2019		Prog. Fisik : 100%		
		Tanggal Kontrak :28 agustus 2019				
		Jangka Waktu Kontrak : 120 Hari				
	Pengawasan	Pelaksana : CV. RAJAWALI MANDIRI PERKASA	4.950.000,00		4.950.000,00	
		No. Kontrak : 050/487/2019				
		Tanggal Kontrak : 28 Agustus 2019				
		Jangka Waktu Kontrak : 120 Hari				
	Perencanaan	Perencana : CV.PIRAMID REKATAMA	5.940.000,00		5.940.000,00	
		No. Kontrak : 050/381/2019				
		Tanggal Kontrak : 29 April 2019				
		Jangka Waktu Kontrak : 45 Hari				
	AP				5.000.000,00	
	Jumlah				276.804.000,00	
TOTAL DINAS PENDIDIKAN DAN KEBUDAYAAN					705.518.523,00	
G	DINAS PENANAMAN MODAL DAN PELAYANAN TERPADU SATU PINTU					
1	URUGAN TANAH PEMATANGAN LAHAN GEDUNG					
	Sumber Dana : APBD Kab. Batang					
	Perencanaan	Pelaksana : CV. PIRAMID REKATAMA KONSULTAN	5.464.000,00	Prog. Keuangan : 100%	5.464.000,00	
		No. Kontrak : 050/14/Perenc. Urugan Tanah/2020		Prog. Fisik : 100%		
		Tanggal Kontrak : 26 Oktober 2020				
		Jangka Waktu Kontrak : 8 Hari Kalender				
	Pekerjaan Fisik	Pelaksana : CV. PUTRA PANTURA	182.376.700,00	Prog. Keuangan : 100%	182.376.700,00	
		No. Kontrak : 050/07/Urugan Tanah Pematangan Lahan /2020		Prog. Fisik : 100%		
		Tanggal Kontrak : 13 November 2020				
		Jangka Waktu Kontrak : 30 Hari Kalender				
	Pengawasan	Pelaksana : CV. ASTHA KRIYA KONSULTAN	4.565.000,00	Prog. Keuangan : 100%	4.565.000,00	
		No. Kontrak : 050/12/Pengw.. Urugan Tanah/2020		Prog. Fisik : 100%		
		Tanggal Kontrak : 13 November 2020				
		Jangka Waktu Kontrak : 30 Hari Kalender				
	AP				6.135.000,00	
	Jumlah				198.540.700,00	
TOTAL DINAS PENANAMAN MODAL DAN PELAYANAN TERPADU SATU PINTU					198.540.700,00	

No	Nama Aset KDP & Sumber Dana	Pelaksana, No & Tanggal Kontrak, & Jangka Waktu Kontrak, Keterangan	Nilai Kontrak (Rp)	Progress Keuangan, Fisik	Nilai SP2D (Rp)	Retensi	
1	2	3	4	5	6	7	
H	DINAS PERUMAHAN RAKYAT DAN KAWASAN PERMUKIMAN						
	BM 2020 - Pengaspalan Jln RT 4 RW 6 Kel. Proyo Tengah	31/12/2020			5.910.540,00		
	BM 2020 - Pengaspalan Jln RT 1,2 RW. 3 Kel. Proyo Utara	31/12/2020			7.735.540,00		
	BM 2020 - Pengaspalan Jln gg. Cendrawasih Kel. Proyo. Tengah	31/12/2020			6.760.540,00		
	BM 2020 - Pengaspalan Jln RW. 4,5,6 Kel. Sambong	31/12/2020			3.917.540,00		
	BM 2020 - Penataan Taman Jalan Kota Batang	31/12/2020			53.620.400,00		
	BM 2020 - Penataan Taman jalan kota Dr. Wahidin	31/12/2020			83.088.400,00		
	BM 2020 - Drainase RT 2 RW 5 & RT 3 RW 5 Kel. Watesalit	31/12/2020			12.104.375,00		
	BM 2020 - Drainase Depan Kel. Sambong	31/12/2020			5.204.375,00		
	Jumlah				178.341.710,00		
	TOTAL DINAS PERUMAHAN RAKYAT DAN KAWASAN PERMUKIMAN					178.341.710,00	
I	BAGIAN PENGADAAN BARANG DAN JASA						
	BM 2020 DED Gedung Bag. PBJ	31/12/2020			3.170.000,00		
	Jumlah				3.170.000,00		
	TOTAL BAGIAN PENGADAAN BARANG DAN JASA					3.170.000,00	
J	DINAS PERINDUSTRIAN, PERDAGANGAN DAN KOPERASI						
	BM 2020 (Perencanaan Pembangunan Gedung Disperindagkop & UKM Kab.Batang).	19/05/2020			5.875.000,00		
	BM 2020 Pembangunan Ramb Sisi Barat Pasar Batang	19/05/2020			11.125.000,00		
	BM 2020 Pembangunan Kantor Pengelola Pasar Subah	16/09/2020			8.350.000,00		
	BM 2020 Pembangunan Pasar Wonotunggal	05/06/2020			71.040.000,00		
	Jumlah				96.390.000,00		
	TOTAL DINAS PERINDUSTRIAN, PERDAGANGAN DAN KOPERASI					96.390.000,00	
K	DINAS PARIWISATA, KEPEMUDAAN DAN OLAH RAGA						
	BM 2020 Perencanaan Pembangunan sarana dan prasarana di Destinasi Wisata Sikuping	01/04/2020			9.740.000,00		
	BM 2020 Perencanaan Pembangunan sarana dan prasarana di Destinasi Wisata THR Keramat	18/04/2020			9.155.000,00		
	Jumlah				18.895.000,00		
	TOTAL DINAS PARIWISATA, KEPEMUDAAN DAN OLAH RAGA					18.895.000,00	
L	KEC. BATANG						
	BM 2020 Jasa Konsultasi Perencanaan Pada Pekerjaan Pembangunan Gapura Selamat Datang Kel. Sambong (BM 2020)	29/05/2020			6.585.000,00		
	BM 2020 Jasa Konsultan Perencanaan Kegiatan Pengaspalan Jalan RT 01, 02, 03 RW 01 Kel. Proyonanggan Selatan (BM 2020)	26/05/2020			4.125.000,00		
	BM 2020 Jasa Konsultansi Perencanaan Kegiatan Pengaspalan Jalan RT 05 RW 01 Kel. Proyonanggan Selatan (BM 2020)	26/05/2020			719.000,00		

No	Nama Aset KDP & Sumber Dana	Pelaksana, No & Tanggal Kontrak, & Jangka Waktu Kontrak, Keterangan	Nilai Kontrak (Rp)	Progress Keuangan, Fisik	Nilai SP2D (Rp)	Retensi
1	2	3	4	5	6	7
	BM 2020 Jasa Konsultansi Perencanaan Kegiatan Pengaspalan Jalan RT 06 RW 01 Kel. Proyonanggan Selatan (BM 2020)	26/05/2020			2.347.000,00	
	BM 2020 Jasa Konsultansi Perencanaan Kegiatan Pengaspalan Jalan RT 03, 08 RW 05 Kel. Proyonanggan Selatan (BM 2020)	26/05/2020			2.637.000,00	
	BM 2020 Jasa Konsultansi Perencanaan Pekerjaan Pengaspalan Jalan Rt.02 Rw.03 Kel. Watesalit (BM 2020)	12/05/2020			6.000.000,00	
	BM 2020 Jasa Konsultansi Perencanaan Pekerjaan Perbaikan Jalan Rw.06 Kel. Watesalit (BM 2020)	11/06/2020			10.800.000,00	
	BM 2020 Jasa Konsultansi Perencanaan Pekerjaan Pengaspalan Jalan Rt.02 Rw.05 Kel. Watesalit (BM 2020)	11/06/2020			9.000.000,00	
	BM 2020 Jasa Konsultansi Perencanaan Pekerjaan Pengaspalan Jalan Tembus Rw.05 RW 06 Kel. Watesalit (BM 2020)	12/05/2020			5.945.000,00	
	BM 2020 Jasa Konsultansi Perencanaan Pada Pekerjaan Pengaspalan Jalan RT 1, RT 2, dan RT 3 RW 4 Kel. Sambong (BM 2020)	14/05/2020			4.500.000,00	
	Jumlah				52.658.000,00	
	KELURAHAN PROYONANGGAN UTARA					
	BBJ 2020 jasa konsultansi perencanaan pengaspalan jalan RT 1 RW 4 Kel. Proyonanggan Utara	31/12/2020			1.950.000,00	
	BBJ 2020 jasa konsultansi perencanaan pengaspalan jalan RT 3 RW 3 Kel. Proyonanggan Utara	31/12/2020			1.600.000,00	
	BBJ 2020 jasa konsultansi perencanaan pengaspalan jalan RT 1 dan 2 RW 5 Kel. Proyonanggan Utara	31/12/2020			1.600.000,00	
	BBJ 2020 jasa konsultansi perencanaan pengaspalan jalan RT 3 RW 4 Kel. Proyonanggan Utara	31/12/2020			1.500.000,00	
	BBJ 2020 jasa konsultansi perencanaan pengaspalan jalan RT 5 RW 1 Kel. Proyonanggan Utara	31/12/2020			2.800.000,00	
	BBJ 2020 jasa konsultansi perencanaan pengaspalan jalan RT 4 RW 4 Kel. Proyonanggan Utara	31/12/2020			2.000.000,00	
	BBJ 2020 jasa konsultansi perencanaan pengaspalan jalan RT 5 RW 4 Kel. Proyonanggan Utara	31/12/2020			2.000.000,00	
	BBJ 2020 jasa konsultansi perencanaan pengaspalan jalan RT 1 RW 2 Kel. Proyonanggan Utara	31/12/2020			2.100.000,00	
	BBJ 2020 jasa konsultansi perencanaan pengaspalan jalan RT 2 RW 4 Kel. Proyonanggan Utara	31/12/2020			2.000.000,00	

No	Nama Aset KDP & Sumber Dana	Pelaksana, No & Tanggal Kontrak, & Jangka Waktu Kontrak, Keterangan	Nilai Kontrak (Rp)	Progress Keuangan, Fisik	Nilai SP2D (Rp)	Retensi
1	2	3	4	5	6	7
	BBJ 2020 jasa konsultasi perencanaan betonisasi jalan RT 1 dan 2 RW 1 Kel. Proyonanggan Utara	31/12/2020			4.500.000,00	
	BBJ 2020 jasa konsultasi perencanaan betonisasi jalan RT 4 RW 1 Kel. Proyonanggan Utara	31/12/2020			4.000.000,00	
	BBJ 2020 Jasa Konsultasi Perencanaan Perbaikan Drainase RT 02, 03 RW 03 Kel. Proyonanggan Utara	31/12/2020			2.255.000,00	
	BBJ 2020 Jasa Konsultasi Perencanaan Perbaikan Drainase RT 04 RW 01 Kel. Proyonanggan Utara	31/12/2020			1.255.000,00	
	BBJ 2020 Jasa Konsultasi Perencanaan Perbaikan Drainase RT 01 RW 01 Kel. Proyonanggan Utara	31/12/2020			1.075.000,00	
	Jumlah				30.635.000,00	
KELURAHAN PROYONANGGAN SELATAN						
	BBJ 2020 Jasa Konsultansi Perencanaan Kegiatan Pavingisasi Jalan RT 07 RW 01 Kel. Proyonanggan Selatan	31/12/2020			1.007.000,00	
	BBJ 2020 Jasa Konsultansi Perencanaan Kegiatan Pavingisasi Jalan RT 01 RW 02 Kel. Proyonanggan Selatan	31/12/2020			1.439.000,00	
	BBJ 2020 Jasa Konsultansi Perencanaan Kegiatan Pavingisasi Jalan RT 01 RW 03 Kel. Proyonanggan Selatan	31/12/2020			863.000,00	
	BBJ 2020 Jasa Konsultansi Perencanaan Kegiatan Pavingisasi Jalan RT 05 RW 05 Kel. Proyonanggan Selatan	31/12/2020			934.700,00	
	BBJ 2020 Jasa Konsultansi Perencanaan Kegiatan Pembuatan Saluran MD 30 CM RT 1 RW 1 Kel. Proyonanggan Selatan	31/12/2020			1.919.000,00	
	BBJ 2020 Jasa Konsultansi Perencanaan Kegiatan Pembuatan Saluran U 30 CM RT 08 RW 01 Kel. Proyonanggan Selatan	31/12/2020			420.000,00	
	BBJ 2020 Jasa Konsultansi Perencanaan Kegiatan Pembuatan Saluran U 30 CM RT 04 RW 03 Kel. Proyonanggan Selatan	31/12/2020			420.000,00	
	BBJ 2020 Jasa Konsultansi Perencanaan Kegiatan Pembuatan Saluran U 30 CM RT 01 RW 04 Kel. Proyonanggan Selatan	31/12/2020			720.000,00	
	Jumlah				7.722.700,00	
KELURAHAN KAUMAN						
	BBJ 2020 Jasa Konsultansi Perencanaan Pengaspalan jalan RT 01 dan 04 RW 01 Kel. Kauman	31/12/2020			2.000.000,00	
	BBJ 2020 Jasa Konsultansi Perencanaan Pengaspalan jalan RT 01 RW 03 Kel. Kauman	31/12/2020			2.000.000,00	
	BBJ 2020 Jasa Konsultansi Perencanaan Pengaspalan jalan RT 05 dan 07 RW 06 Kel. Kauman	31/12/2020			2.000.000,00	
	BBJ 2020 jasa konsultasi Perencanaan pekerjaan pengaspalan jalan RT 05 RW 09 Kel. Kauman	31/12/2020			2.000.000,00	

No	Nama Aset KDP & Sumber Dana	Pelaksana, No & Tanggal Kontrak, & Jangka Waktu Kontrak, Keterangan	Nilai Kontrak (Rp)	Progress Keuangan, Fisik	Nilai SP2D (Rp)	Retensi
1	2	3	4	5	6	7
	BBJ 2020 Jasa Konsultasi Perencanaan Pekerjaan Pengadaan Drainase RT. 04 RW. 02 Kel. Kauman	31/12/2020			1.350.000,00	
	BBJ 2020 Jasa Konsultasi Perencanaan Pekerjaan Pengadaan Drainase RT. 04 RW. 05 Kel. Kauman	31/12/2020			2.700.000,00	
	BBJ 2020 Jasa Konsultasi Perencanaan Pekerjaan Pavingisasi jalan tembus RT. 03 s.d RT 04 RW 07 Kel. Kauman	31/12/2020			2.500.000,00	
	BBJ 2020 Jasa Konsultasi Perencanaan Pekerjaan Pavingisasi jalan tembus RT. 05 RW 08 Kel. Kauman	31/12/2020			2.500.000,00	
	Jumlah				17.050.000,00	
	KELURAHAN WATESALIT					
	BBJ 2020 Jasa Konsultasi Perencanaan Pekerjaan Pemeliharaan Jalan / Paving Rt.02 RW 02	31/12/2020			2.000.000,00	
	BBJ 2020 Jasa Konsultasi Perencanaan Pekerjaan Perbaikan Saluran (Plengsengan) RT 1 RW 5	31/12/2020			2.000.000,00	
	BBJ 2020 Jasa Konsultasi Perencanaan Pekerjaan Perbaikan Saluran Rt.01 Rw.06	31/12/2020			2.600.000,00	
	BBJ 2020 Jasa Konsultasi Perencanaan Pekerjaan Pembuatan Saluran Rt.02 Rw.06	31/12/2020			2.200.000,00	
	Jumlah				8.800.000,00	
	KELURAHAN SAMBONG					
	BBJ 2020 Jasa Konsultasi Perencanaan Pada Pekerjaan Pengecoran Jalan RT 4 RW 5 Kel. Sambong	31/12/2020			7.500.000,00	
	Jumlah				7.500.000,00	
	KELURAHAN KASEPUHAN					
	BBJ 2020 jasa Konsultasi Perencanaan Pengecoran Jalan Rt 01 Rw 01 Kel. Kasepuhan	31/12/2020			2.207.000,00	
	BBJ 2020 jasa Konsultasi Perencanaan Pengecoran jalan Rt 02 Rw 02 Kedungmiri Kel. Kasepuhan	31/12/2020			2.477.000,00	
	BBJ 2020 jasa Konsultasi Perencanaan Pengecoran Jalan Rt 04 Rw 2 Kedungmiri Kel. Kasepuhan	31/12/2020			1.757.000,00	
	BBJ 2020 Jasa Konsultasi Perencanaan Pengecoran jalan RT 2 RW 06 Terate Lor Kel. Kasepuhan	31/12/2020			2.657.000,00	
	BBJ 2020 jasa Konsultasi Perencanaan Rt 07 Rw 04 Kebanyon Kel. Kasepuhan	31/12/2020			785.132,00	
	BBJ 2020 jasa Konsultasi Perencanaan Pengecoran Jalan Rt.01 Rw.04 kebanyon Kel. Kasepuhan	31/12/2020			1.217.000,00	
	BBJ 2020 jasa Konsultasi Perencanaan Pengecoran Jalan Rt 03 Rw 03 Kedungmiri Kel. Kasepuhan	31/12/2020			2.657.000,00	

No	Nama Aset KDP & Sumber Dana	Pelaksana, No & Tanggal Kontrak, & Jangka Waktu Kontrak, Keterangan	Nilai Kontrak (Rp)	Progress Keuangan, Fisik	Nilai SP2D (Rp)	Retensi
1	2	3	4	5	6	7
	BBJ 2020 jasa Konsultasi Perencanaan Pengecoran Jalan Rt 06 Rw 04 Kebanyon Kel. Kasepuhan	31/12/2020			2.657.000,00	
	BBJ 2020 jasa Konsultasi Perencanaan Pengecoran Jalan Rt 03 Rw 04 Kebanyon Kel. Kasepuhan	31/12/2020			2.657.000,00	
	BBJ 2020 jasa Konsultasi Perencanaan Pengecoran Jalan Rt 03 Rw 05 Kertosari Kel. Kasepuhan	31/12/2020			1.997.000,00	
	Jumlah				21.068.132,00	
	TOTAL KEC. BATANG				145.433.832,00	
	Jumlah Total KDP				45.242.147.003,00	

BUPATI BATANG

ttd

WIHAJI

NO	NAMA BARANG	NILAI PEROLEHAN ASET RB	AKM PENYUSUTAN ASET RB	NILAI BUKU ASET RB	NILAI PEROLEHAN ASET LAIN-LAIN	AKM PENYUSUTAN ASET LAINNYA	NILAI BUKU ASET LAIN-LAIN	TOTAL NILAI BUKU ASET LAINNYA	ASET TIDAK BERWUJUD	AKUMULASI AMORTISASI 2019	Koreksi	BEBAN AMORTISASI 2020	AKUMULASI AMORTISASI 2020
44	KECAMATAN TERSONO	19.600.000,00	14.457.142,00	5.142.858,00	-	-	-	5.142.858,00	-	-	-	-	-
45	KECAMATAN GRINGSING	9.000.000,00	9.000.000,00	-	-	-	-	-	-	-	-	-	-
46	KECAMATAN LIMPUNG	-	-	-	-	-	-	-	-	-	-	-	-
47	KECAMATAN SUBAH	-	-	-	-	-	-	-	-	-	-	-	-
48	KECAMATAN TULIS	-	-	-	-	-	-	-	-	-	-	-	-
49	KECAMATAN BATANG	47.500.000,00	47.500.000,00	-	13.500.000,00	13.500.000,00	-	-	-	-	-	-	-
50	KECAMATAN WARUNGASEM	-	-	-	-	-	-	-	-	-	-	-	-
51	KECAMATAN KANDEMAN	-	-	-	-	-	-	-	-	-	-	-	-
52	KECAMATAN PECALUNGAN	-	-	-	-	-	-	-	-	-	-	-	-
53	KECAMATAN BANYUPUTIH	-	-	-	-	-	-	-	-	-	-	-	-
	TOTAL	14.872.753.121,00	14.120.786.693,00	751.966.428,00	10.665.853.578,00	2.220.220.613,46	8.445.632.964,54	9.197.599.392,54	4.459.489.687,76	933.576.230,04	1.285.567.153,51	540.901.410,00	2.769.326.043,55

BUPATI BATANG,

WIHAJI

Pemerintah Daerah Kabupaten Batang
 Daftar Kewajiban Jangka Pendek Tahun 2020 per SKPD

(dalam rupiah)

No.	SKPD	Kewajiban Jangka Pendek
1	Dinas Pendidikan dan Kebudayaan	856.069.816,00
2	Dinas Kesehatan	9.430.786.827,00
3	Rumah Sakit Umum Daerah	45.860.311.045,67
4	RSUD Limpung	1.674.366.112,00
5	Dinas Pekerjaan Umum dan Penataan Ruang	493.138.650,00
6	Dinas Perumahan Rakyat dan Kawasan Pemukiman	70.651.339,00
7	Satuan Polisi Pamong Praja	99.942.879,00
8	Kantor Kesbangpolinmas	49.945.487,00
9	Badan Penanggulangan Bencana Daerah	30.088.171,00
10	Dinas Sosial	56.075.670,00
11	Dinas Ketenagakerjaan	51.401.218,00
12	Badan pemberdayaan Perempuan dan Perlindungan Anak, Pengendalian Penduduk	69.708.180,00
13	Dinas Tanaman Pangan dan Pertanian	167.341.930,00
14	Dinas Lingkungan Hidup	106.588.361,00
15	Dinas Kependudukan dan Capil	87.837.952,00
16	Dinas Pemberdayaan Masyarakat dan Desa	58.048.774,00
17	Dinas Perhubungan	1.595.324.464,00
18	Dinas Komunikasi dan Informatika	68.715.091,00
19	Dinas Penanaman Modal, Pelayanan Terpadu Satu Pintu	497.627.376,00
20	Dinas Perpustakaan dan Arsip	72.400.255,00
21	Dinas Kelautan, Perikanan, dan Peternakan	112.000.958,00
22	Dinas Pariwisata Kepemudaan dan Olahraga	94.297.537,00
23	Dinas Perindustrian Perdagangan dan Koperasi	162.832.068,00
24	Bupati & Wakil Bupati	-
25	Bagian Pemerintahan	-
26	Bagian Hubungan Masyarakat dan Protokol	1.100.000,00
27	Bagian Hukum	-
28	Bagian Pengendalian Pembangunan	-
29	Bagian Kesejahteraan Rakyat	-
30	Bagian Perekonomian	-
31	Bagian Organisasi	348.000,00
32	Bagian Umum	323.949.681,00
33	Bagian Pengadaan Barang Jasa	-
34	Sekretariat DPRD	72.530.320,00
35	Kecamatan Batang	150.955.797,00
36	Kecamatan Tulis	38.673.921,00
37	Kecamatan Warungasem	28.106.735,00
38	Kecamatan Wonotunggal	26.404.142,00
39	Kecamatan Bandar	43.106.863,00
40	Kecamatan Blado	29.732.187,00
41	Kecamatan Reban	23.649.603,00
42	Kecamatan Kandeman	23.608.500,00
43	Kecamatan Tersono	28.998.165,00
44	Kecamatan Gringsing	30.928.888,00
45	Kecamatan Subah	22.639.239,00
46	Kecamatan Limpung	26.929.679,00
47	Kecamatan Banyuputih	23.322.000,00
48	Kecamatan Pecalungan	26.074.592,00
49	Kecamatan Bawang	39.098.850,00
50	Inspektorat	161.671.836,00
51	Badan Perencanaan Penelitian dan Pengembangan	83.930.339,00
52	BPKPAD	1.868.933.428,67
53	BPKPAD (PPKD)	314.466.000,00
54	Badan Kepegawaian daerah	83.092.340,00
	JUMLAH	65.237.751.266,34

BUPATI BATANG

ttd
 WIHAJI

LAMPIRAN XVIII
PERATURAN DAERAH KABUPATEN BATANG
NOMOR 1 TAHUN 2021
TENTANG
PERTANGGUNGJAWABAN PELAKSANAAN APBD
KABUPATEN BATANG TAHUN ANGGARAN 2020

Pemerintah Daerah Kabupaten Batang
Daftar Kewajiban Jangka Panjang Tahun 2020 per SKPD

(dalam rupiah)

No.	SKPD	Kewajiban Jangka Panjang	
1			
2			
3			
4	NIHIL		
5			
6			
7			
8			
9			
		JUMLAH	-

BUPATI BATANG

ttd

WIHAJI

PEMERINTAH KABUPATEN BATANG
 DAFTAR KEGIATAN - KEGIATAN YANG BELUM DISELESAIKAN SAMPAI AKHIR TAHUN DAN
 TAHUN ANGGARAN 2020

No.	Judul Kegiatan	Jumlah Realisasi Tahun n-2, Tahun n-1 dan Tahun n			Jumlah Akumulasi Realisasi s.d Akhir Tahun n	Jumlah yang Dianggarkan dalam APBD Tahun Berikutnya
		Realisasi Tahun n-2	Realisasi Tahun n-1	Realisasi Tahun n		
1	3	4	5	6	7=(4+5+6)	8
1	RSUD BATANG					
	Gedung Rawat Gabung 2 Lt Lanjutan	-		12.075.000	5.218.074.394,00	
	Gedung Radiologi dan Laboratorium 2 Lantai		62.030.000,00	0,00	4.058.775.400,00	
	Gedung Kerja/Barang		62.846.000,00	0,00	62.846.000,00	
2	Dinas Bina Marga dan SDA					
	Pembangunan Gor Indoor			12.112.470.008	12.112.470.008	
	Trotoar dan Drainase Jalan Dr. Wahidin Kec. Batang		2.827.191.000	239.129.586	3.066.320.586	
	Jaringan Irigasi Tropong Ds. Jolosekti Kec. Tulis		611.234.825	-	611.234.825	
3	DINAS KESEHATAN					
	- Pembangunan di DINKes di Puskesmas Blado I				615.938.487,00	
4	Dinas Pendidikan dan Kebudayaan					
	Pembangunan Gedung Sekolah Lantai 2 pada SMPN 1 Gringsing			428.714.523,00	428.714.523,00	
	Pembangunan Gedung Ruang Belajar SKB Subah			276.804.000,00	276.804.000,00	
5	Dinas Perhubungan					
	Konstruksi dalam Pembanguan Pelabuhan (Reklamasi)				8.904.551.910,00	
6	DINAS PENANAMAN MODAL DAN PELAYANAN TERPADU SATU PINTU					
	URUGAN TANAH PEMATANGAN LAHAN GEDUNG				198.540.700,00	
7	RSUD LIMPUNG					
	Pembangunan Ruang ICU				8.335.055.000,00	

No.	Judul Kegiatan	Jumlah Realisasi Tahun n-2, Tahun n-1 dan Tahun n			Jumlah Akumulasi Realisasi s.d Akhir Tahun n	Jumlah yang Dianggarkan dalam APBD Tahun Berikutnya
		Realisasi Tahun n-2	Realisasi Tahun n-1	Realisasi Tahun n		
1	3	4	5	6	7=(4+5+6)	8
8	DED				1.352.820.670,00	
JUMLAH		-	3.563.301.825,00	13.069.193.117,00	45.242.146.503,00	-

BUPATI BATANG

ttd.

WIHAJI

PEMERINTAH KABUPATEN BATANG
DAFTAR LAPORAN LABA RUGI
PERUSAHAAN DAERAH SE-KABUPATEN BATANG
UNTUK PERIODE YANG BERAKHIR 31 DESEMBER 2020

NO	PERUSAHAAN DAERAH	PENDAPATAN	BIAYA (termasuk taksiran PPh)	Laba/Rugi setelah pajak
1	PERUSAHAAN DAERAH AIR MINUM	60.498.796.101,97	52.461.954.537,96	8.036.841.564,01
2	PT. PEMBERDAYAAN EKONOMI RAKYAT (BAPER)	8.287.017.334,00	7.294.312.625,00	992.704.709,00
3	PERUSAHAAN DAERAH ANEKA USAHA	1.075.482.121,00	1.239.354.590,00	(163.872.469,00)
4	BPR BKK BATANG	17.081.074.674,00	15.423.736.937,00	1.657.337.737,00

BUPATI BATANG

ttd

WIHAJI